

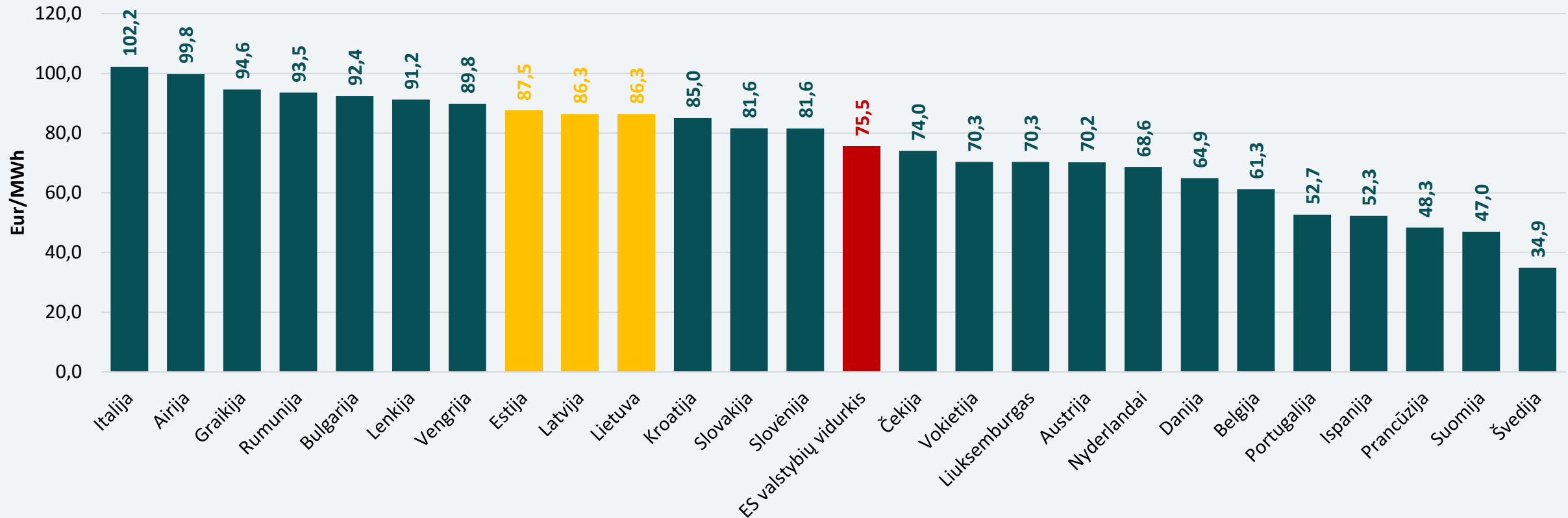
# ELEKTROS KAINOS ES ŠALYSE

2024 m. rugsėjis



# LIETUVOJE DIDMENINĖ ELEKTRA PIGIAUSIA TARP BALTIJOS ŠALIŲ

Didmeninė elektros kaina ES (2024 m. sausio–rugsėjo mėn.)\*

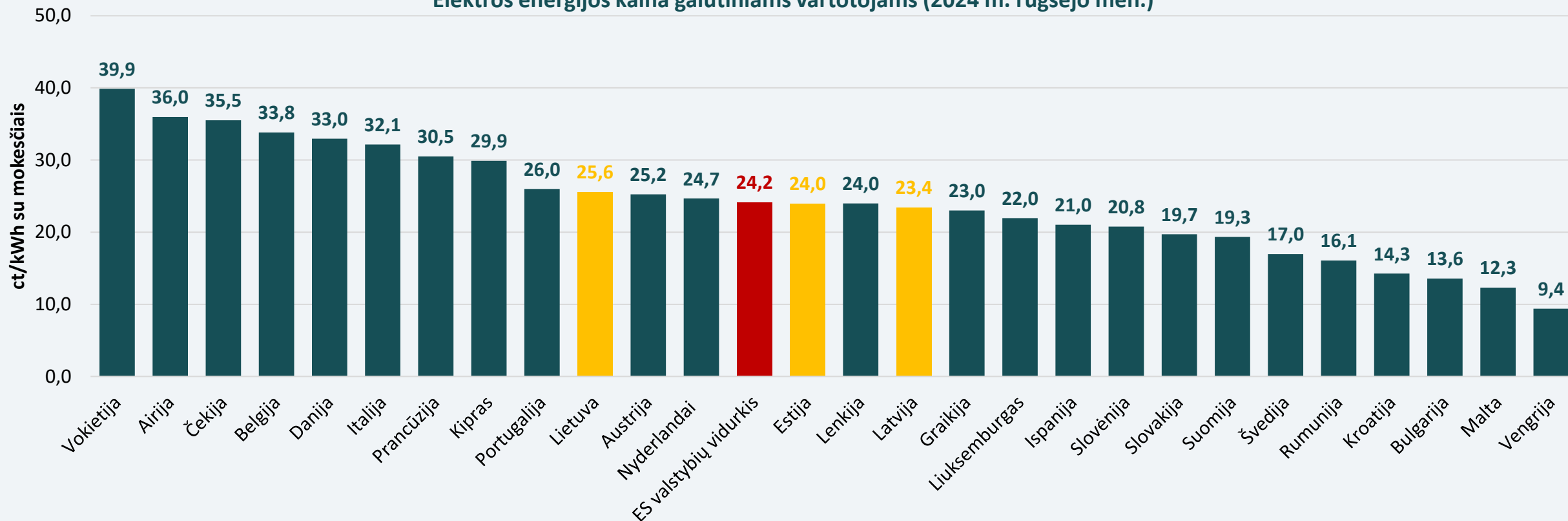


- Didmeninės elektros kainos Lietuvoje (86,3 Eur/MWh) yra mažiausios tarp Baltijos šalių ir yra 10-oje vietoje pagal dydį Europos Sąjungoje, lyginant Europos Sąjungos 2024 m. 9 mėnesių didmeninės elektros kainų vidurkius.
- Brangiausiai elektra Europos Sąjungoje kainuoja Italijoje, Airijoje, Graikijoje, Rumunijoje, pigiausiai – Prancūzijoje, Suomijoje bei Švedijoje.

\*ES vidurkis išvestas be Kipro ir Maltos duomenų. Šalyse, kuriose yra kelios zonos, yra išvestas zonų vidurkis.

Šaltinis: <https://transparency.entsoe.eu/>

Elektros energijos kaina galutiniams vartotojams (2024 m. rugsėjo mėn.)



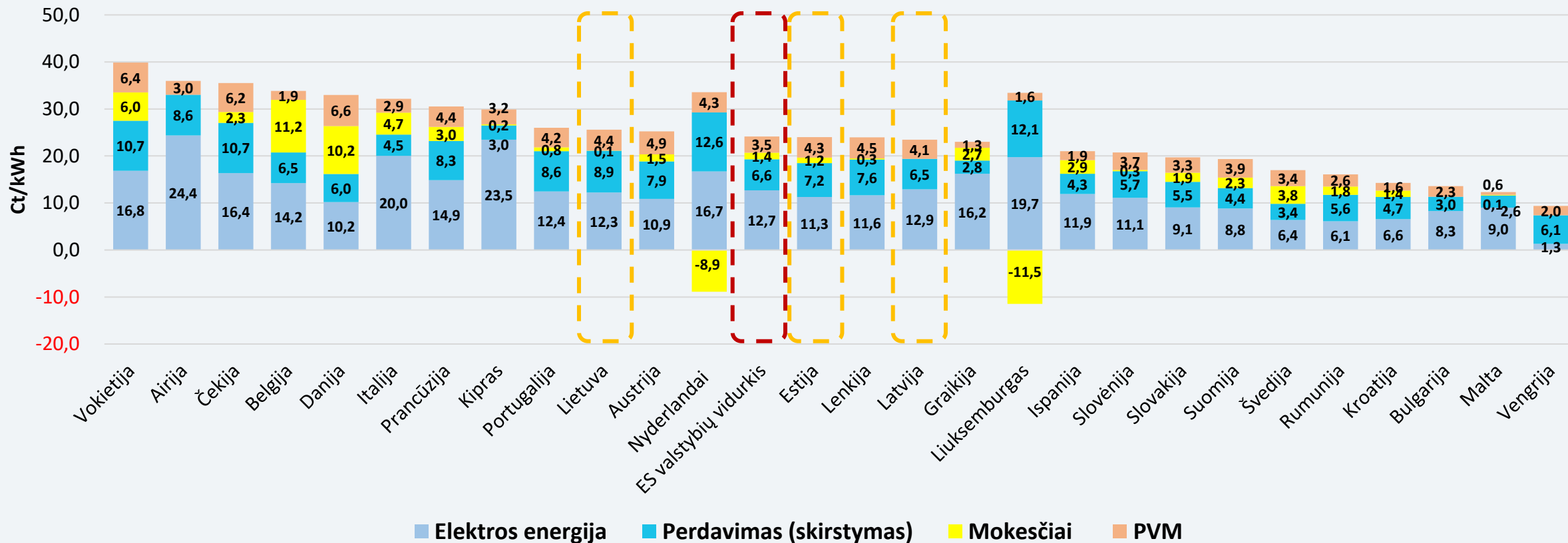
- Elektros energijos kainos galutiniams vartotojams Lietuvoje (25,6 ct/kWh) 5,8 proc. didesnės už ES šalių vidurkį (24,2 kWh).
- Estijoje ir Latvijoje elektros energijos kainos yra atitinkamai 0,8 proc. ir 3,3 proc. mažesnės už ES šalių vidurkį.
- Lietuvos kainų lygis pagal šį rodiklį yra 10 vietoje (šių metų rugpjūčio mėn. buvo 9 vietoje).
- 2024 m. rugsėjo mėnesio elektros energijos kaina Lietuvoje, palyginti su šių metų rugpjūčio mėn., sumažėjo 0,6 ct/kWh (2,3 proc.), tačiau yra 0,5 ct/kWh (1,9 proc.) didesnė už 2023 m. rugsėjo mėnesio kainą. Estijoje ir Latvijoje elektros energijos kainos per šiuos laikotarpius (per 1 mėn. ir 12 mėn.) yra sumažėjusios 0,1–2,4 ct/kWh.

Pastaba: palyginimui pateikiamos ES valstybių sostinių elektros energijos kainos.

Šaltinis: [Household Energy Price Index](#) by Energie-Control Austria, MEKH & VaasaETT, ©2024 VaasaETT

# ELEKTROS KAINOS DALIS GALUTINĖJE KAINOJE GALUTINIAM VARTOTOJUI YRA 3,5 PROC. MAŽESNĖ NEI VIDUTINIŠKAI ES

Elektros energijos kainos galutiniams vartotojams struktūra (2024 m. rugsėjo mėn.)



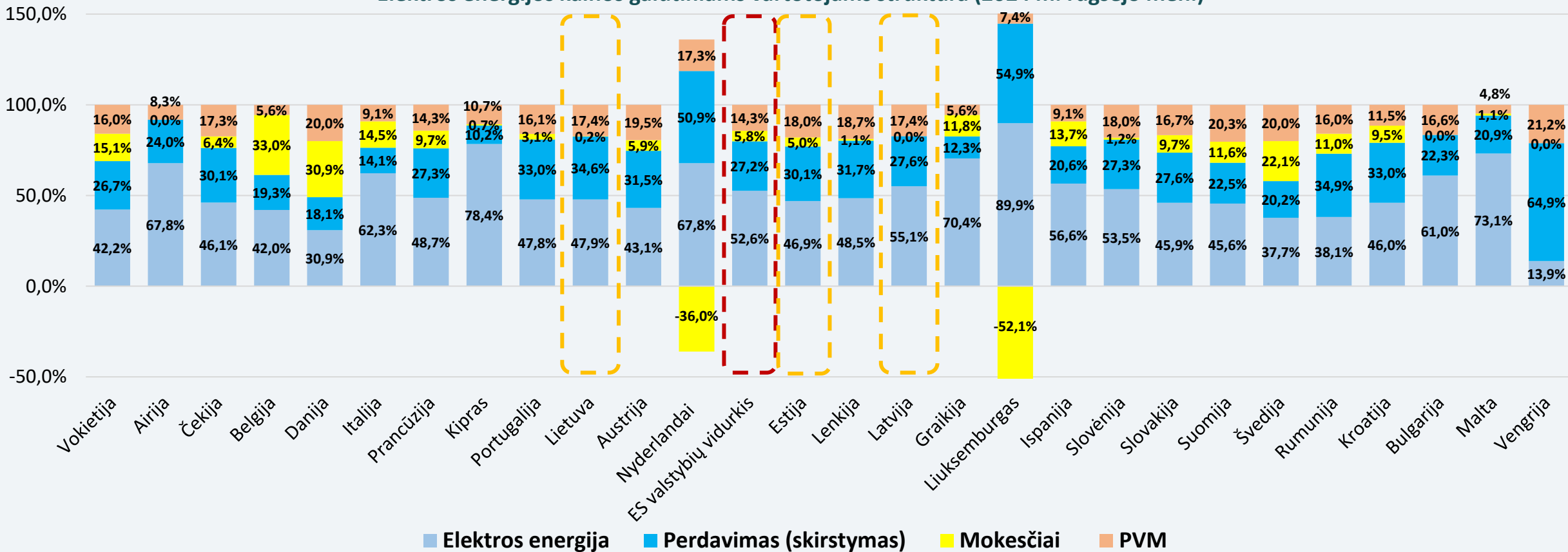
- Galutinės kainos struktūroje elektros kaina Lietuvos ir Estijos vartotojams yra atitinkamai 3,5 proc. ir 11,3 proc. mažesnė už ES šalių vidurkį.
- Latvijoje elektros energijos kaina yra 1,7 proc. didesnė už ES šalių vidurkį.
- Lietuvos energijos kainos pagal šį rodiklį yra 13 vietoje (šių metų rugpjūčio mėn. buvo 10 vietoje).

Pastaba: palyginimui pateikiamos ES valstybių sostinių elektros energijos kainos.

Šaltinis: [Household Energy Price Index](#) by Energie-Control Austria, MEKH & VaasaETT, ©2024 VaasaETT

# TARP BALTIJOS ŠALIŲ TIK LATVIJOJE ELEKTROS KAINA LEMIA DAUGIAU NEI 50 PROC. GALUTINĖS KAINOS

Elektros energijos kainos galutiniams vartotojams struktūra (2024 m. rugsėjo mėn.)



- Kainos struktūroje elektros energijos kainos dalis Lietuvos ir Estijos vartotojams yra atitinkamai 4,7 proc. ir 5,7 proc. mažesnė už ES šalių vidurkį.
- Latvijoje elektros energijos kainos dalis yra 2,5 proc. punktais didesnė už ES šalių vidurkį.
- Lietuva pagal šį rodiklį yra 15 vietoje (šių metų rugpjūčio mėn. buvo 12 vietoje).

Pastaba: palyginimui pateikiamos ES valstybių sostinių elektros energijos kainos.  
 Šaltinis: Household Energy Price Index by Energie-Control Austria, MEKH & VaasaETT, ©2024 VaasaETT



**LIETUVOS  
ENERGETIKOS  
AGENTŪRA**