

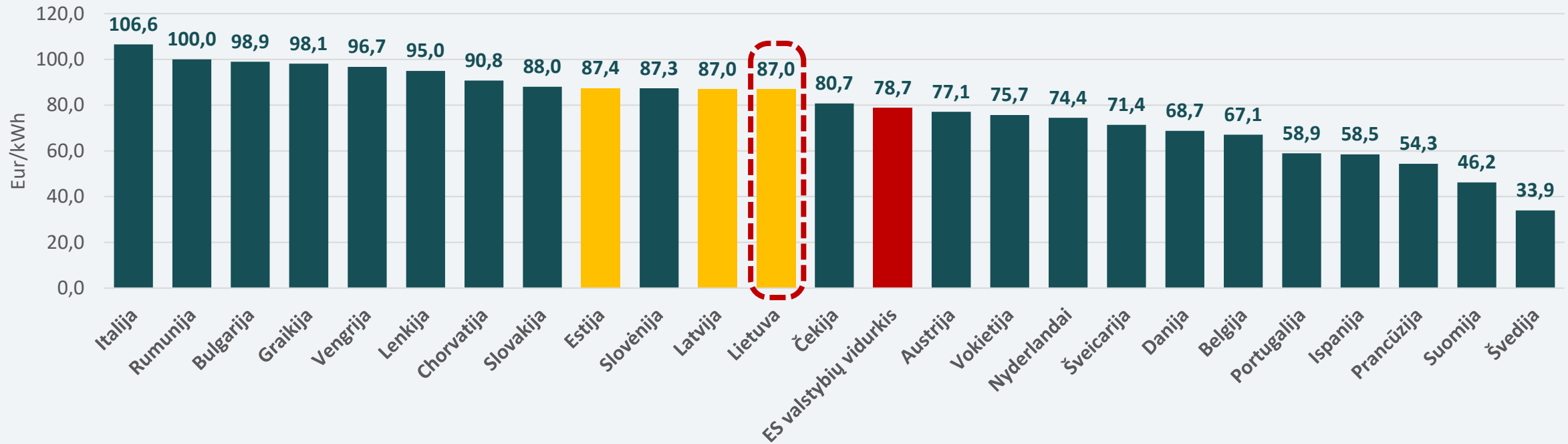
ELEKTROS KAINOS ES ŠALYSE

2024 m. lapkritis



LIETUVOJE ELEKTRA IŠLIEKA PIGIAUSIA TARP BALTIJOS ŠALIŲ

Didmeninė elektros kaina ES (2024 m. sausio–lapkričio mėn.)*



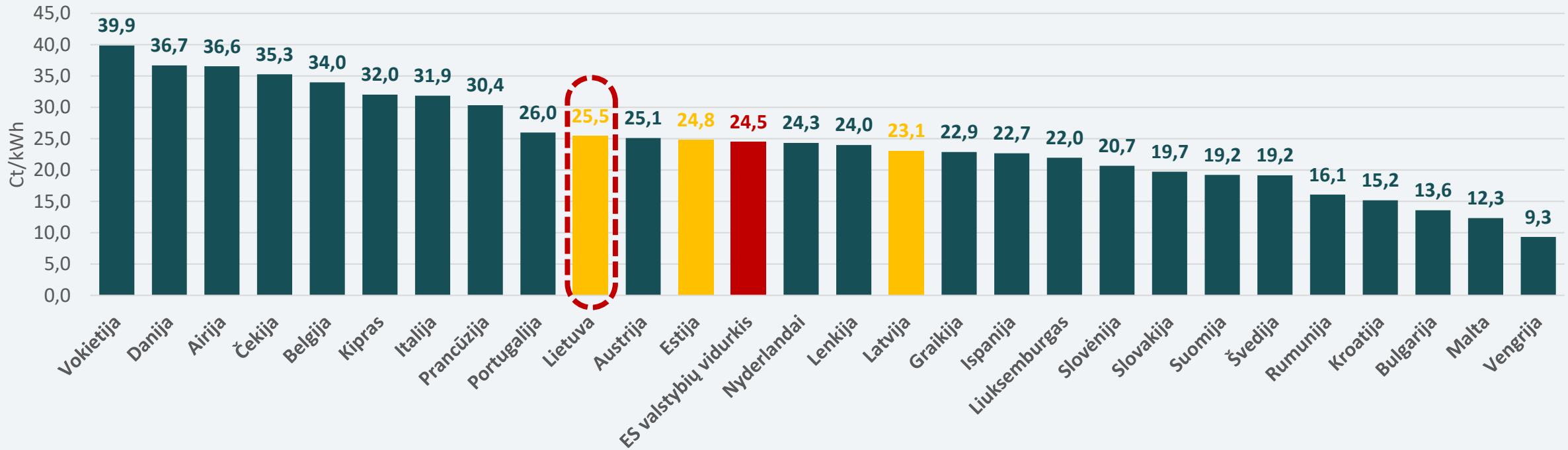
- Vidutinė didmeninė elektros kaina Lietuvoje ir Latvijoje sausio–lapkričio mėnesiais buvo 10,5 proc. didesnė nei ES šalių vidurkis.
- Elektros kaina Estijoje per šį laikotarpį 11,1 proc. viršijo ES šalių vidurkį.
- Elektra Europos Sąjungoje brangiausiai kainuoja Italijoje, Rumunijoje ir Bulgarijoje, o pigiausiai – Prancūzijoje, Suomijoje bei Švedijoje.

*ES vidurkis išvestas be Kipro ir Maltos duomenų. Šalyse, kuriose yra kelios zonos, yra išvestas zonų vidurkis.

Šaltinis: <https://transparency.entsoe.eu/>

LIETUVOS KAINŲ LYGIS ARTIMAS ES VIDURKIUI

Elektros energijos galutinės kainos vartotojams (2024 m. lapkričio mėn.)



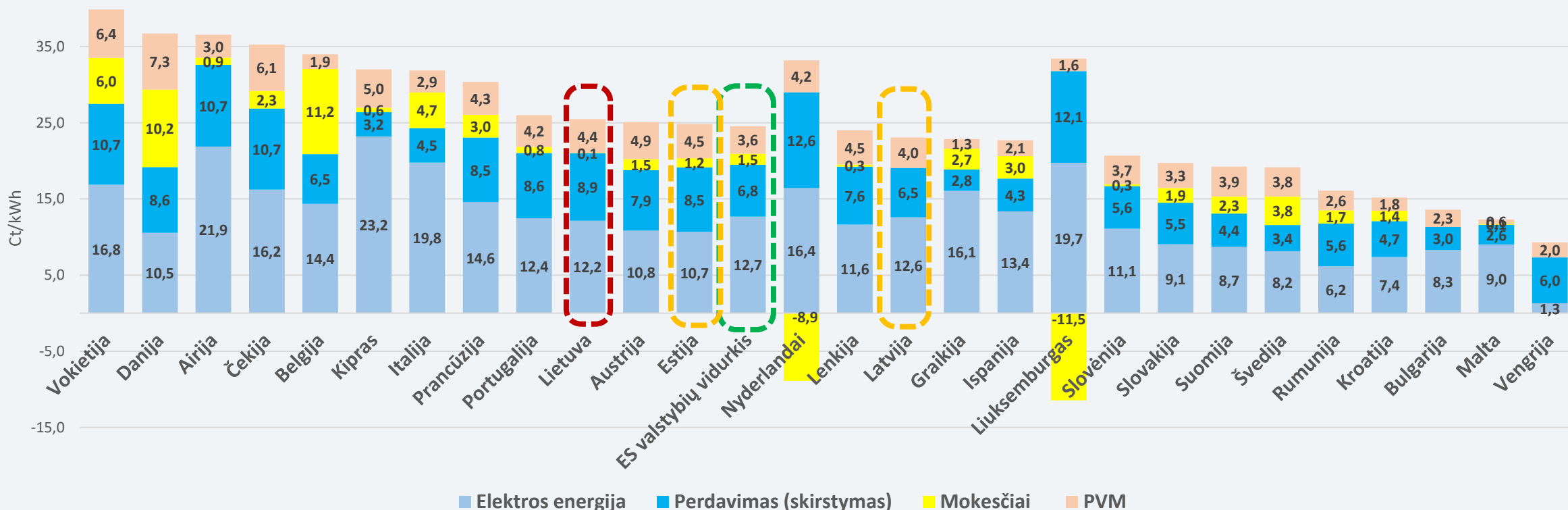
- Šių metų lapkričio mėnesį galutinės elektros kainos vartotojams Lietuvoje ir Estijoje yra atitinkamai 4,1 proc. ir 1,2 proc. didesnės už ES šalių vidurkį. Latvijoje galutinė elektros kaina vartotojams yra 5,7 proc. mažesnė už ES šalių vidurkį.
- 2024 m. lapkričio mėnesio elektros energijos kaina Lietuvoje (25,5 ct/kWh), palyginti su šių metų spalio kaina (25,7 ct/kWh) sumažėjo 0,2 ct/kWh, arba 0,8 procento. Estijoje elektros energijos kaina per mėnesį sumažėjo 0,5 ct/kWh (2 proc.), o Latvijoje sumažėjo 0,2 ct/kWh (0,9 proc.).

Pastaba: palyginimui pateikiamos ES valstybių sostinių elektros energijos kainos.

Šaltinis: [Household Energy Price Index](#) by Energie-Control Austria, MEKH & VaasaETT, ©2024 VaasaETT

DIDMENINĖS ELEKTROS KAINA GALUTINĖS KAINOS STRUKTŪROJE LIETUVOS VARTOTOJUI YRA 1,6 PROC. MAŽESNĖ NEI VIDUTINIŠKAI ES

Elektros energijos galutinės kainos vartotojams struktūra (2024 m. lapkričio mėn.)



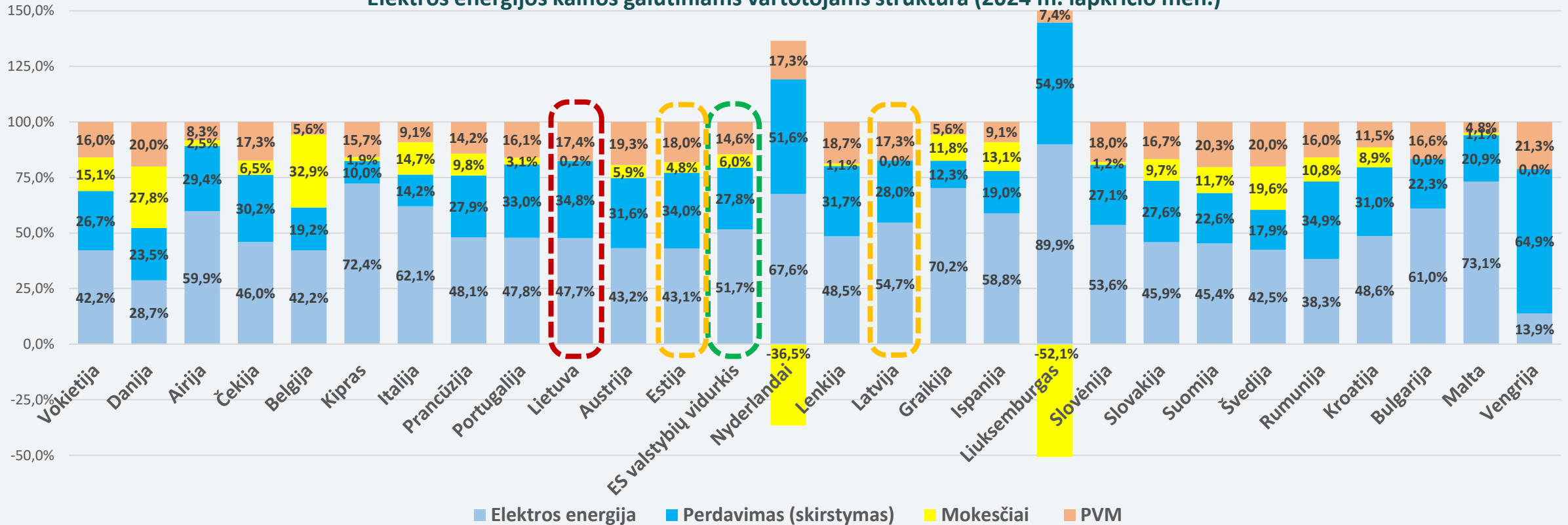
- Lietuvos, Latvijos ir Estijos vartotojų mokamos galutinės elektros kainos struktūroje didmeninė elektros energijos kaina sudaro atitinkamai 12,2 ct/kWh, 12,6 ct/kWh ir 10,7 ct/kWh – tai atitinkamai 3,9–15,7 proc. mažiau už ES šalių vidurkį, kuris yra 12,7 ct/kWh).

Pastaba: palyginimui pateikiamos ES valstybių sostinių elektros energijos kainos.

Šaltinis: [Household Energy Price Index by Energie-Control Austria, MEKH & VaasaETT](#), ©2024 VaasaETT

ESTIJOJE ELEKTROS ENERGIJOS KAINA MAŽIAUSIAI TARP BALTIJOS ŠALIŲ LEMA GALUTINĘ KAINĄ

Elektros energijos kainos galutiniams vartotojams struktūra (2024 m. lapkričio mėn.)



- Galutinės elektros kainos struktūroje didmeninės elektros energijos kainos dalis Lietuvos ir Estijos vartotojams yra atitinkamai 4 proc. punktais ir 8,6 proc. punktais mažesnė už ES šalių vidurkį. Latvijoje didmeninės elektros energijos kainos dalis galutinėje kainoje yra 3 proc. punktais didesnė už ES šalių vidurkį.

Pastaba: palyginimui pateikiamos ES valstybių sostinių elektros energijos kainos.

Šaltinis: Household Energy Price Index by Energie-Control Austria, MEKH & VaasaETT, ©2024 VaasaETT



**LIETUVOS
ENERGETIKOS
AGENTŪRA**