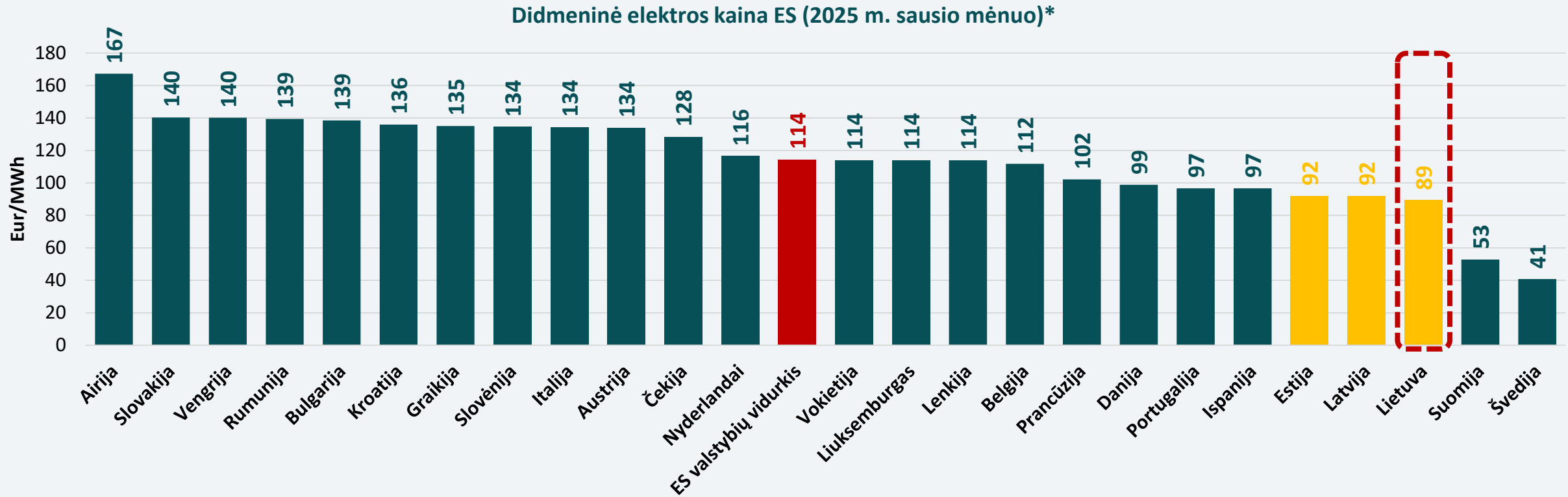


ELEKTROS KAINOS ES ŠALYSE

2025 m. sausis



LIETUVOJE ELEKTRA – VIENA PIGIAUSIŲ EUROPOS SĄJUNGOJE



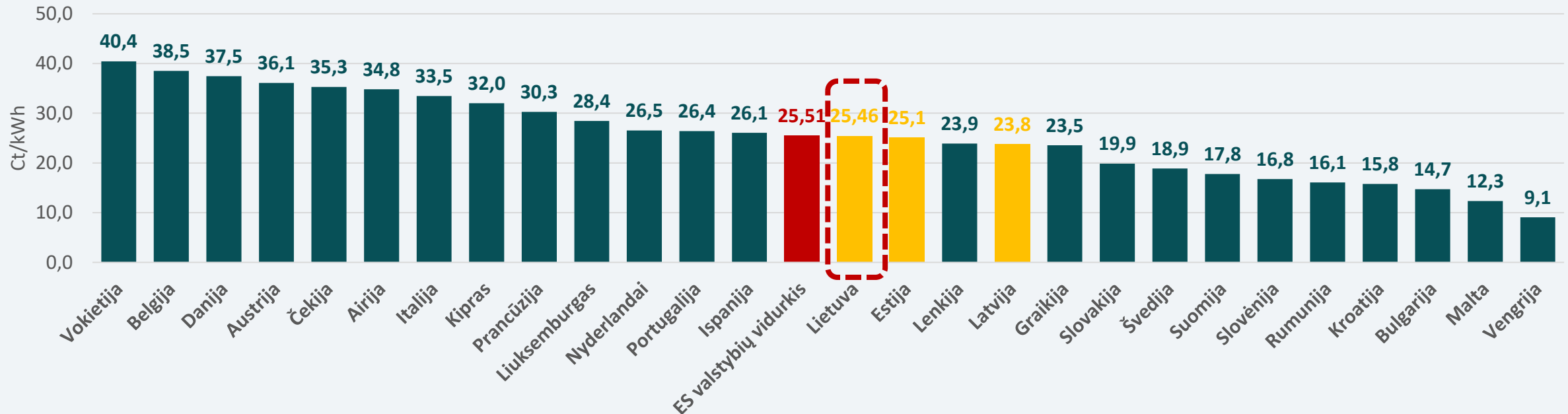
- Vidutinė didmeninė elektros kaina sausio mėnesį Lietuvoje buvo 89,38 Eur/MWh – tai viena mažiausių didmeninių elektros kainų Europos Sąjungoje. Pigesnė elektra sausį buvo tik Švedijoje ir Suomijoje.
- Mūsų šalyje elektros vidutinė kaina sausį buvo 21,9 proc. mažesnė nei ES šalių vidurkis, kuris siekia 114,4 Eur/MWh.
- Europos Sąjungoje elektra brangiausiai kainuoja Airijoje, Slovakijoje ir Vengrijoje, o pigiausiai – Suomijoje, Švedijoje bei Lietuvoje.

*ES vidurkis išvestas be Kipro ir Maltos duomenų. Šalyse, kuriose yra kelios zonos, yra išvestas zonų vidurkis.

Šaltinis: <https://transparency.entsoe.eu/>

GALUTINĖ ELEKTROS ENERGIJOS KAINA VARTOTOJAMS LIETUVOJE MAŽESNĖ UŽ ES VALSTYBIŲ KAINŲ VIDURKĮ

Elektros energijos galutinės kainos vartotojams (2025 m. sausio mėn.)

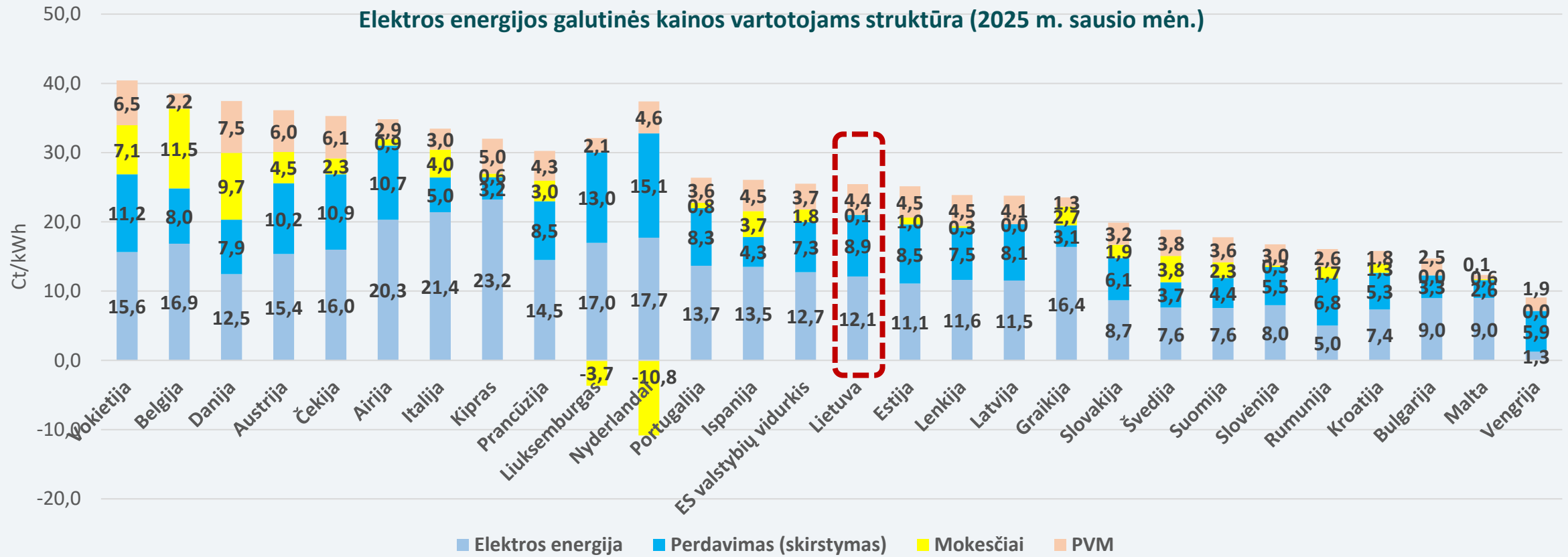


- 2025 m. sausio mėnesį galutinės elektros kainos vartotojams Lietuvoje 0,2 proc. mažesnės už ES šalių vidurkį.
- Estijoje ir Latvijoje galutinės elektros kainos vartotojams atitinkamai 1,6 ir 6,7 proc. mažesnės už ES šalių vidurkį.
- Sausį Lietuvoje galutinė elektros energijos kaina vidutiniškai siekia 25,46 ct/kWh) yra 0,7 proc. mažesnė nei 2024 m. gruodžio mėn. kainų vidurkis (25,63 ct/kWh).
- Estijoje elektros galutinė kaina vartotojams per mėnesį nepakito, o Latvijoje ji padidėjo 0,4 ct/kWh (1,7 proc.).

Pastaba: palyginimui pateikiamos ES valstybių sostinių elektros energijos kainos.

Šaltinis: [Household Energy Price Index](#) by Energie-Control Austria, MEKH & VaasaETT, ©2024 VaasaETT

DIDMENINĖ ELEKTROS KAINA GALUTINĖS KAINOS STRUKTŪROJE LIETUVOS VARTOTOJUI YRA 5 PROC. MAŽESNĖ NEI VIDUTINIŠKAI ES



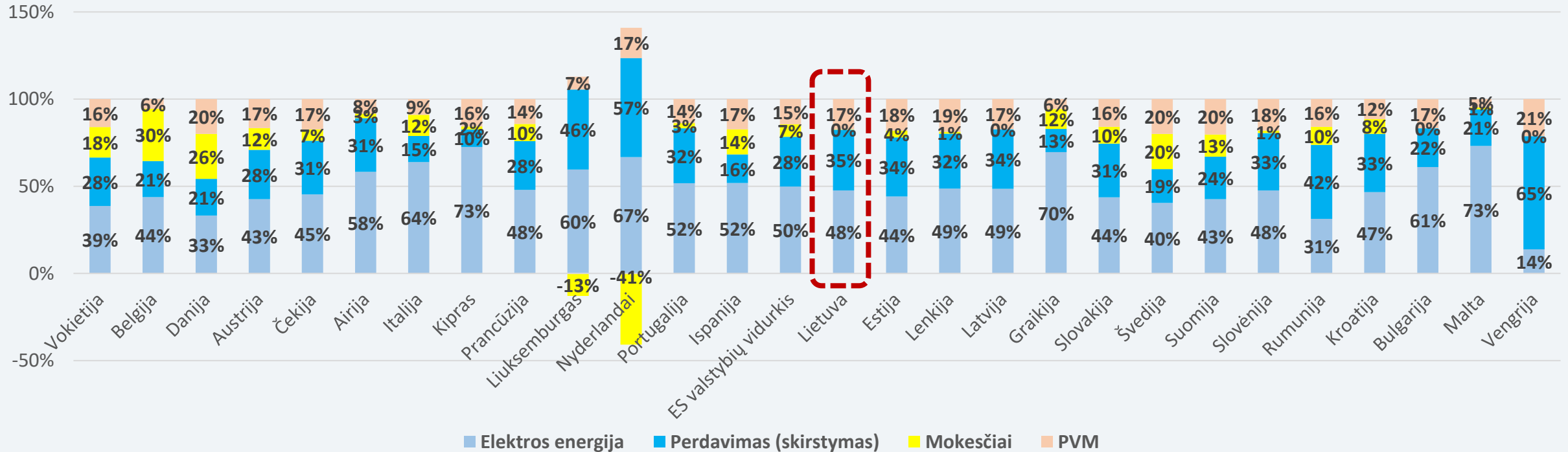
- Lietuvos, Latvijos ir Estijos vartotojų mokamos galutinės elektros kainos struktūroje didmeninė elektros energijos kaina sausį sudarė atitinkamai 12,1 ct/kWh, 11,5 ct/kWh ir 11,1 ct/kWh.
- Lietuvoje, Latvijoje ir Estijoje elektros energijos kainos dalis galutinėje kainoje 4,7–12,6 proc. mažesnė nei vidutiniškai ES šalyse.

Pastaba: palyginimui pateikiamos ES valstybių sostinių elektros energijos kainos.

Šaltinis: [Household Energy Price Index](#) by Energie-Control Austria, MEKH & VaasaETT, ©2024 VaasaETT

DIDMENINĖ ELEKTROS KAINA ES ŠALYSE SKIRTINGAI ĮTAKOJA GALUTINĘ KAINĄ

Elektrios energijos galutinės kainos vartotojams struktūra (2025 m. sausio mėn.)



- Galutinės elektros kainos struktūroje didmeninės elektros energijos kainos dalis Lietuvos ir Estijos vartotojams 1–6 proc. punktais mažesnė už ES šalių vidurkį.
- Didmeninės kainos dalis galutinėje elektros kainoje vidutiniškai ES šalyse siekia 50 proc. ir svyruoja – nuo 14 proc. Vengrijoje iki 73 proc. – Maltoje ir Kipre.

Pastaba: palyginimui pateikiamos ES valstybių sostinių elektros energijos kainos.

Šaltinis: [Household Energy Price Index by Energie-Control Austria, MEKH & VaasaETT](#), ©2024 VaasaETT



**LIETUVOS
ENERGETIKOS
AGENTŪRA**