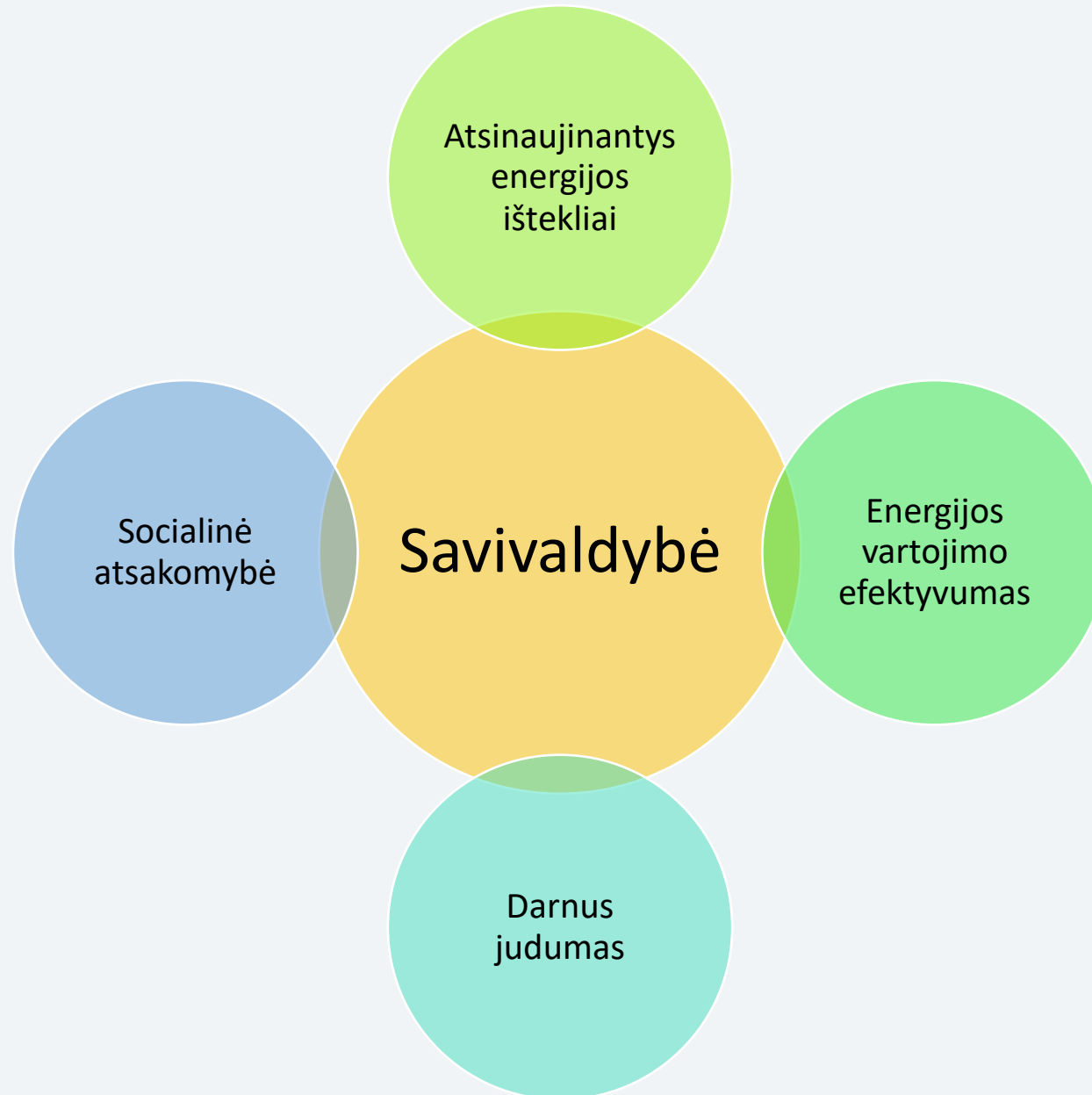


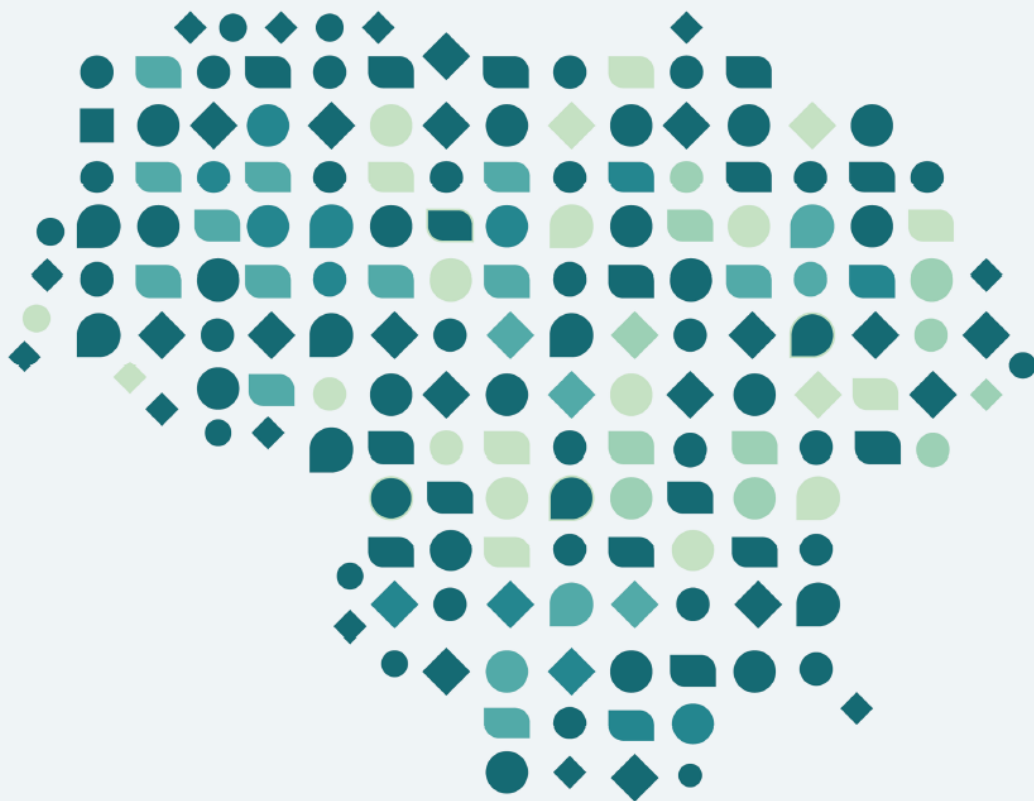


Savivaldybių darnios energetikos plėtros pažangos 2021 metais vertinimas

Klimato kaitos valdymo centro vadovas
Tadas Norvydas







SAVIVALDYBIŲ DARNIOS
ENERGETIKOS PLĖTROS
PAŽANGOS VERTINIMO
APRAŠAS

2021

SAVIVALDYBIŲ DARNIOS
ENERGETIKOS PLĖTROS
PAŽANGOS VERTINIMAS

2021

2019

-  1. Druskininkų
-  2. Birštono
-  3. Kauno m.
-  4. Kauno r.
-  5. Vilniaus m.
-  6. Akmenės r.
-  7. Anykščių r.
-  8. Jonavos r.
-  9. Klaipėdos m.
-  10. Alytaus m.

2020

-  1. Druskininkų
-  2. Birštono
-  3. Vilniaus m.
-  4. Kauno m.
-  5. Kauno r.
-  6. Jonavos r.
-  7. Anykščių r.
-  8. Akmenės r.
-  9. Utenos r.
-  10. Alytaus m.

2021

-  1. Druskininkų
-  2. Birštono
-  3. Kauno r.
-  4. Kauno m.
-  5. Šilalės r.
-  6. Vilniaus m.
-  7. Jonavos r.
-  8. Klaipėdos m.
-  9. Telšių r.
-  10. Palangos m.

1. MERŲ PAKTAS



11 049 NARIŲ PASAULYJE
17 NARIŲ LIETUVOJE
NAUJAUSI NARIAI – TAURAGĖ, 2021

2. ATSINAUJINANČIŲ IŠTEKLIŲ ENERGIJOS NAUDOJIMO PLĖTROS VEIKSMŲ PLANAI



PRIVALOMI NUO 2011 M.
KAŽKĄ PANAŠAUS TURI TIK 27 SAV.

NUO 2022 M. SAV. PRIVALO
PASIRENGTI NAUJUS 2021–2030 M.
ATSINAUJINANČIŲ IŠTEKLIŲ
ENERGIJOS NAUDOJIMO PLĖTROS
VEIKSMŲ PLANUS

3. RENOVUOTŲ DAUGIABUČIŲ DALIS



NUO 55,2% BIRŠTONE

<5% 15 SAV.

4. VIDUTINĖ ŠILUMOS KAINA



MAŽIAUSIA KAINA –
UTENOJE IR TAURAGĖJE
DIDŽIAUSIA –
NERINGOJE IR VILNIAUS
R. SAV.

5. BIOKURO PAJĖGUMŲ PANAUDOJIMAS



YRA SAVIVALDYBIŲ,
KUR PAJĖGUMŲ YRA
>3 KARTUS DAUGIAU
NEI REIKIA, KITOSE
NESIEKIA 25%.



6. DVIRAČIŲ TAKŲ ILGIS



DAUGIAUSIA BIRŠTONE,
DRUSKININKUOSE IR
NERINGOJE.
KAIŠIADORIŲ R.,
KALVARIJOS IR
VILKAVIŠKIO R. NĖRA?

7. ELEKTROMOBILIŲ SKAIČIUS



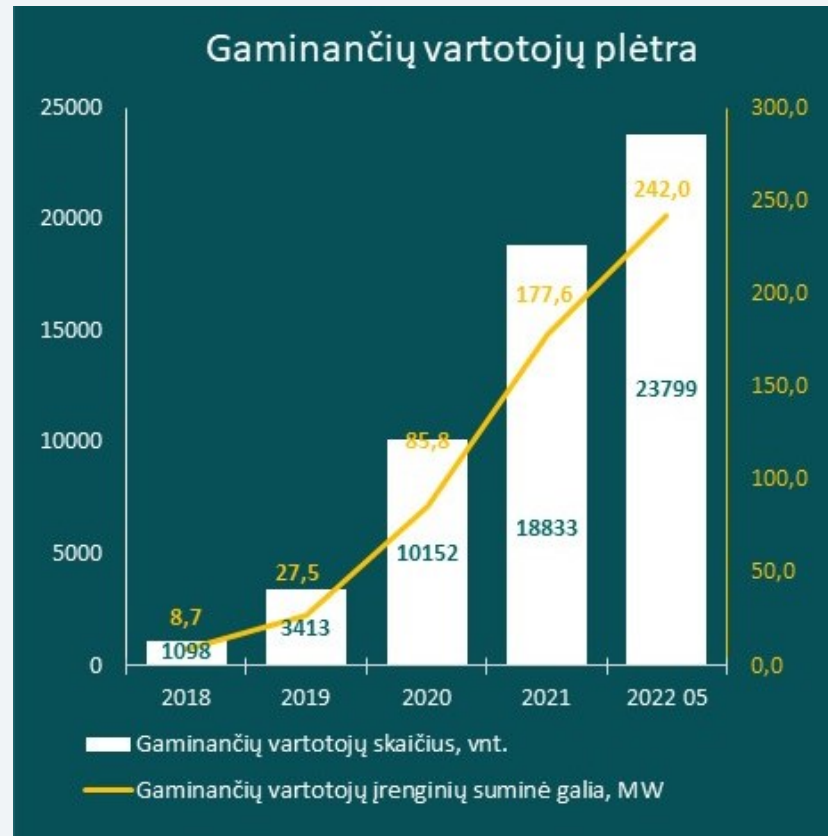
DAUGIAUSIA NERINGOJE,
VILNIAUS M. IR
PALANGOS M. SAV.

8. ELEKTROMOBILIŲ ĮKROVIMO STOTELIŲ PRIEIGŲ SKAIČIUS




DAUGIAUSIA BIRŠTONO,
NERINGOS IR
DRUSKININKŲ SAV.
6 SAV. VISAI NĖRA.

9. GAMINANČIŲ VARTOTOJŲ ĮRENGINIŲ GALIA




10. NEKILNOJAMOJO TURTO MOKESTIS AEI JĖGAINĖMS



12 SAV. TAIKĖ MINIMALŲ 0,5% TARIFĄ.


6 SAV. TAIKĖ MAKSIMALŲ 3% TARIFĄ.

11. FINANSUOJAMI PROJEKTAI*



DRUSKININKŲ SAV. – 4,857 MLN.
KLAIPĖDOS M. SAV. – 1,117 MLN.
BIRŽŲ R. SAV. – 0,615 MLN.
...
IGNALINOS R., RIETAVO,
ŠVENČIONIŲ R. – 0,0 MLN.

12. ENERGIJOS NEPRITEKLIUS (ENERGETINIS SKURDAS)




2020 M. 23% GYVENTOJŲ
NEIŠGALĖJO PAKANKAMAI ŠILDYTI
BŪSTO

* Skirtos lėšos mln. 1000 gyv., 2014–2020 finansavimo periodas.

SVARSTOMI VERTINIMO KRITERIJŲ PAKEITIMAI

2. ATSINAUJINANČIŲ IŠTEKLIŲ
ENERGIJOS NAUDOJIMO
PLĖTROS VEIKSMŲ PLANAI



Patikslinti pritaikant pagal naujus reikalavimus, nustatytus Atsinaujinančių išteklių energetikos įstatyme

5. BOKURO PAJĖGUMŲ
PANAUDOJIMAS



Atsisakyti kriterijaus jį pakeičiant j:

→ Saulės e. įrengtąja galia sav.

→ Vėjo e. įrengtąja galia sav.

→ Biomasės e. įrengtąja galia sav.

→ Biodujų gamybos įrenginių galia sav.



Ačiū už dėmesį

Klimato kaitos valdymo centro vadovas
Tadas Norvydas

