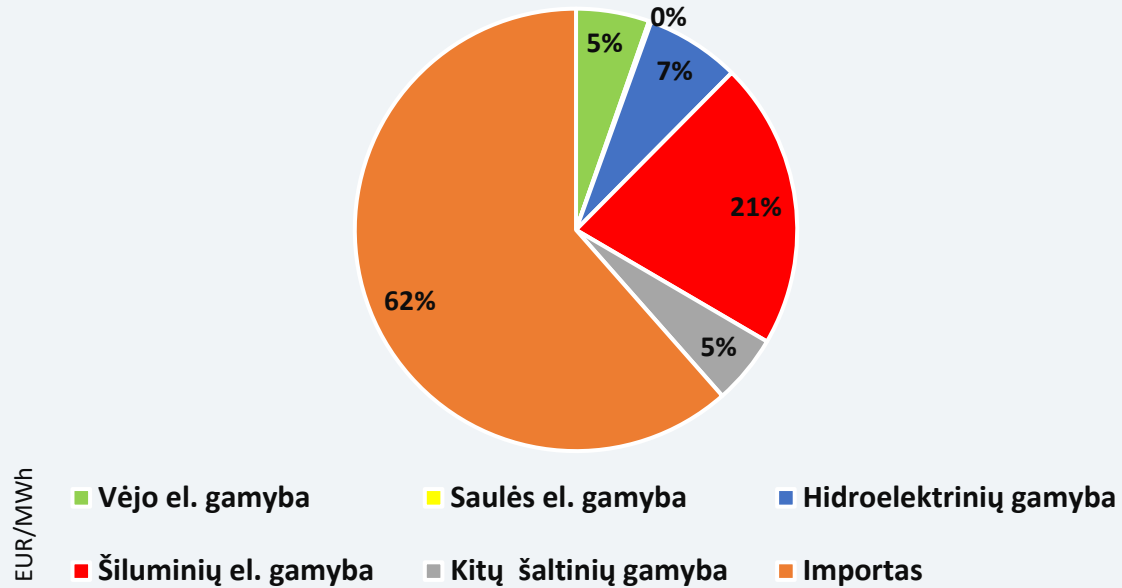
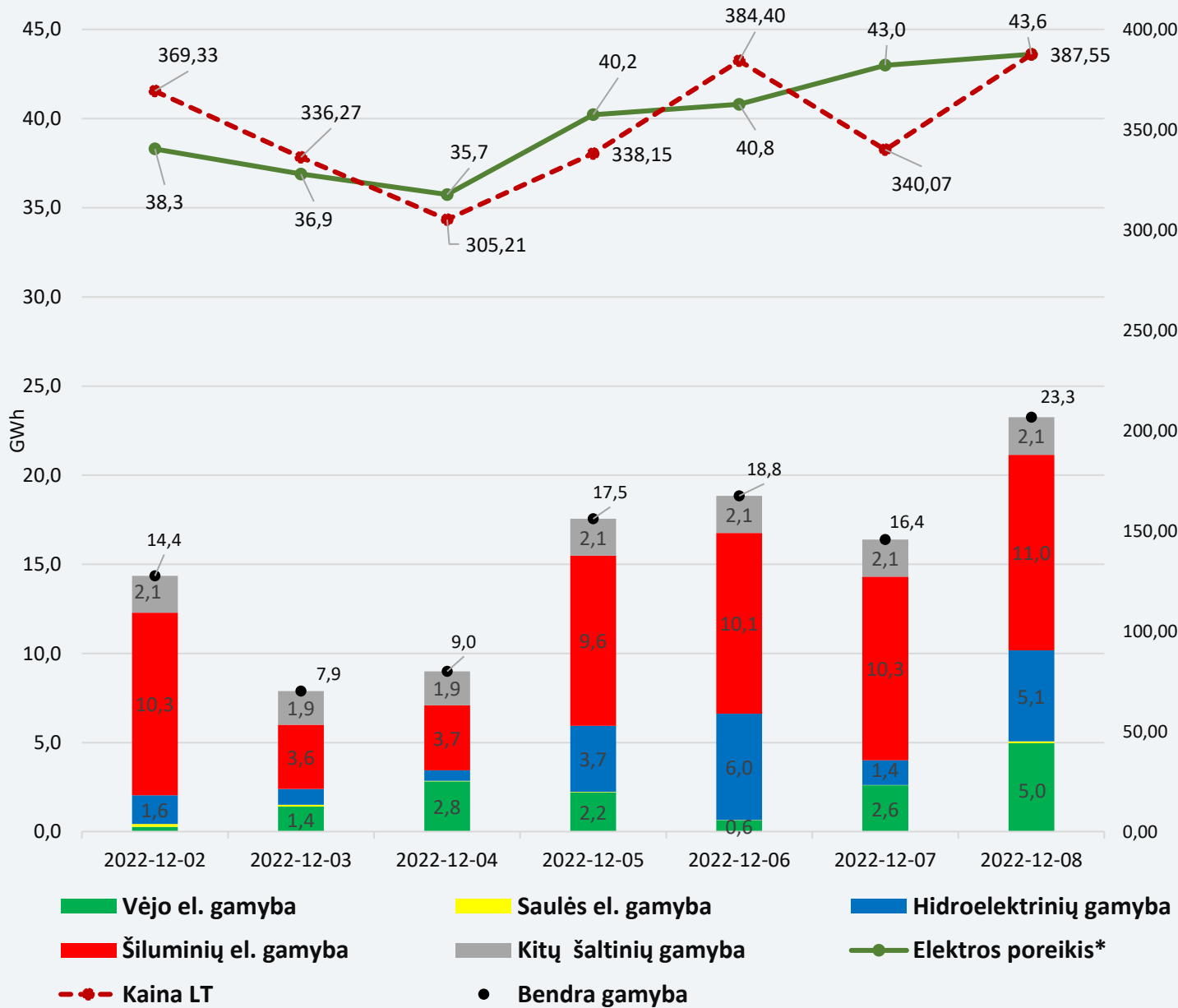


ENERGETIKOS DUOMENŲ APŽVALGA

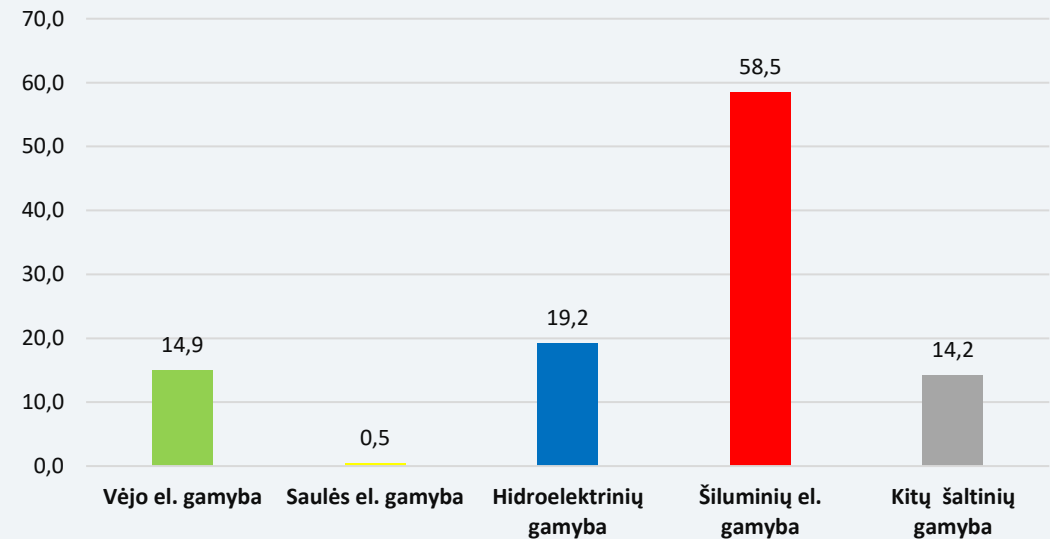
2022 m. gruodžio 02 - 08 d.



Elektros gamyba Lietuvoje gruodžio 2–8 d. (GWh)



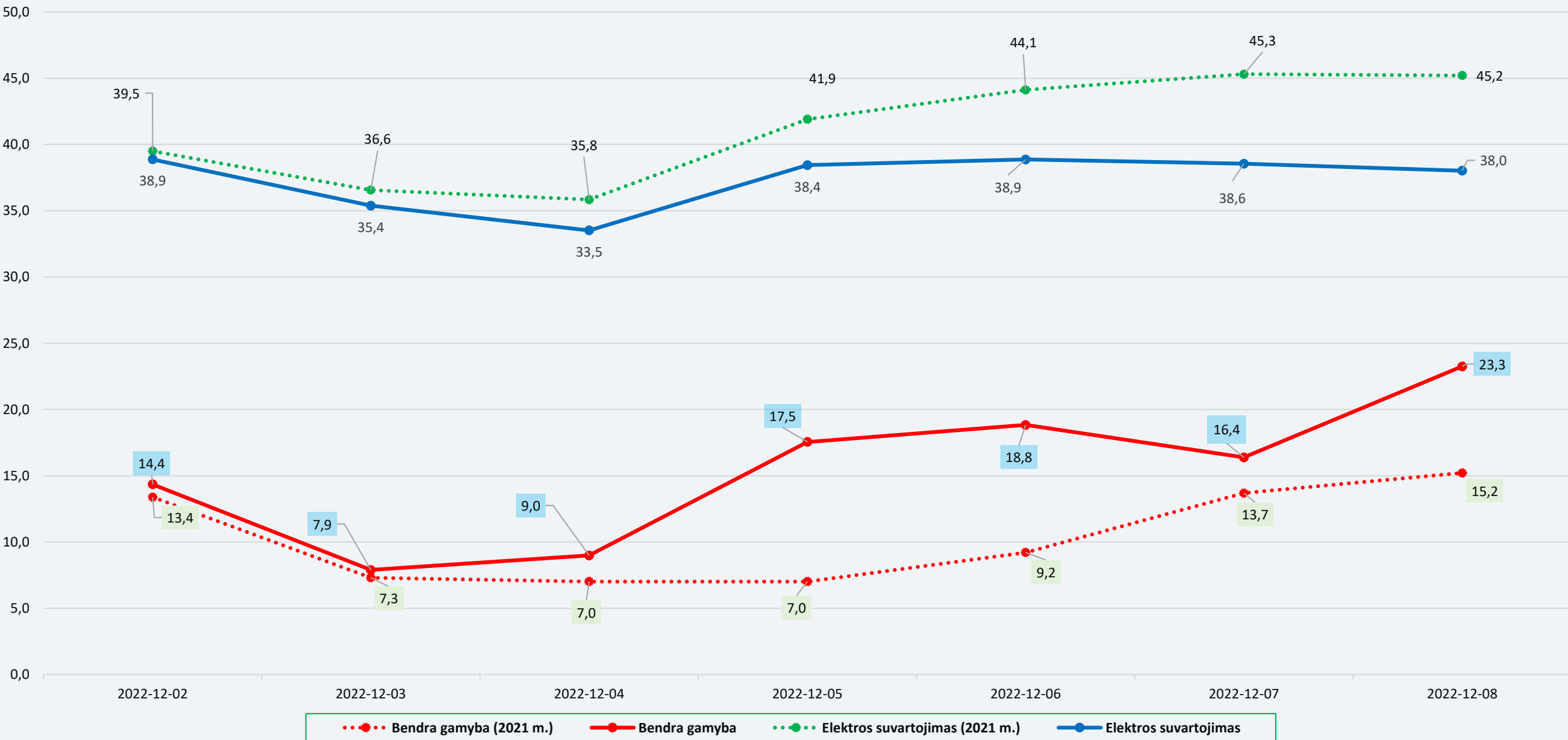
Bendra elektros gamyba gruodžio 2 - 8 d. pagal rūšis (GWh)



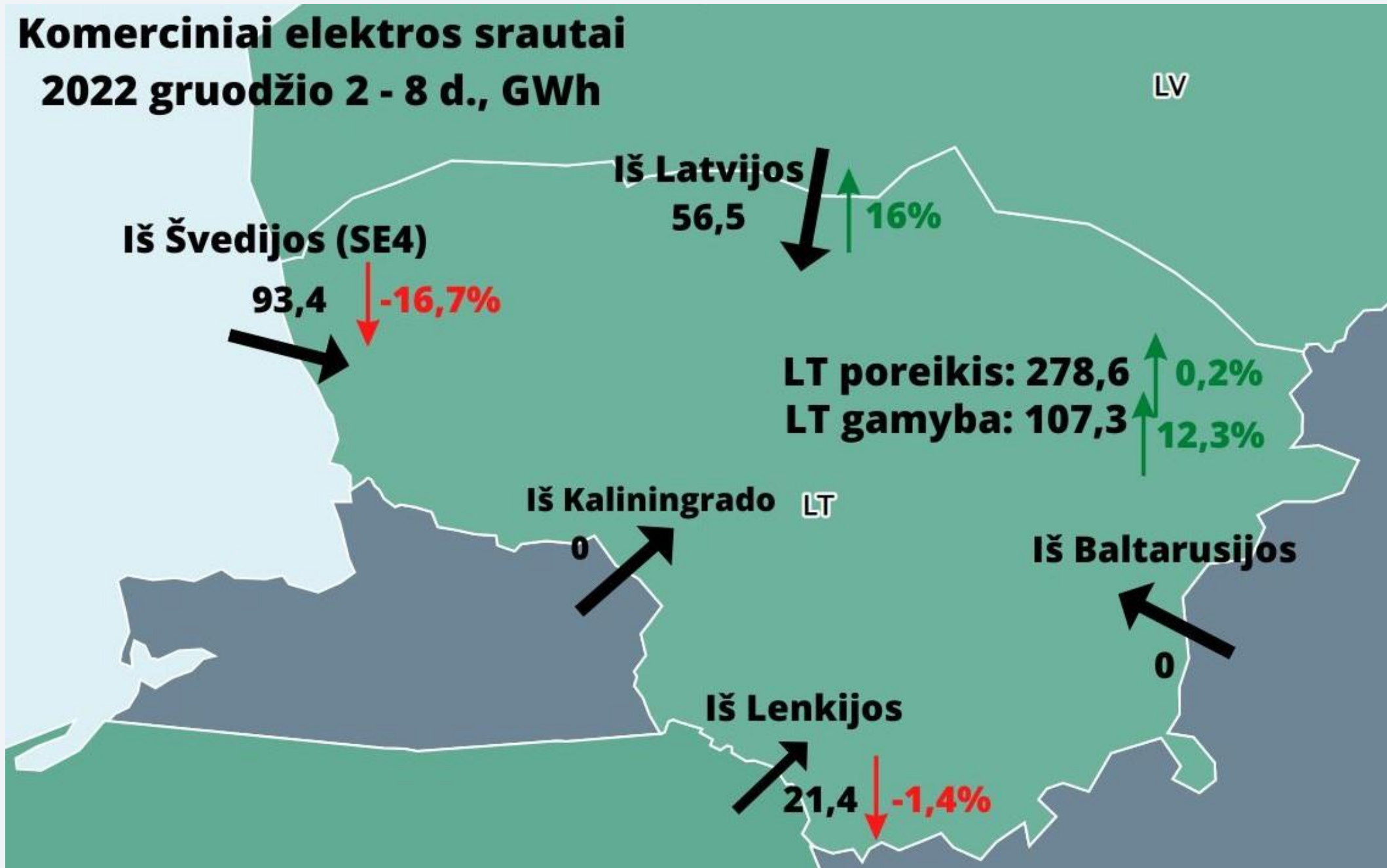
Elektros sektorius – pagrindiniai pastebėjimai

- Gruodžio 2 - 8 d. bendra **elektros gamyba Lietuvoje augo 12,3%**, lyginant su praėjusia savaitė (lapkričio 24 – gruodžio 1 d.), ir siekė 107,3 GWh. **Tai viena didžiausių savaitinių gamybų šiais metais.** Bendroje gamyboje **išaugo vėjo ir šiluminių elektrinių gamyba.**
- Importuojamos elektros dalis mažėjo nuo 66% iki 62% viso poreikio. Per Latvijos jungtį importas augo 16% ir siekė 56,5 GWh. Per LitPol Link jungtį importuota 21,4 GWh elektros energijos. Iš Švedijos ketvirtosios zonos (SE4) importas mažėjo 16,7%.
- **Vidutinė šios savaitės (gruodžio 2 - 8 d.) elektros kaina Lietuvoje buvo 351,6 EUR/MWh arba 10,8% didesnė nei praėjusią savaitę (lapkričio 25 – gruodžio 1 d.), kai ji siekė 317,34 EUR/MWh. Elektros kainos auga penktą savaitę iš eilės.** Tai pirma savaitė nuo rugpjūčio 26 – rugsėjo 1 d. savaitės (580,1 EUR/MWh), kai nė vieną dieną didmeninė elektros kaina nenukrito žemiau 300 EUR/MWh ribos. Vidutinė savaitės kaina sugrįžo į rugsėjo mėnesio pabaigos lygį, kai paskutinę rugsėjo mėnesio savaitę (23 – 29 dienomis) elektra kainavo 354 EUR/MWh. **Tačiau gruodžio 7 dieną didmeninės elektros kaina Lietuvoje buvo 128,96 EUR/MWh, gruodžio 8 – 52,14 EUR/MWh mažesnė nei tomis pačiomis dienomis 2021 metais.**
- Elektros kainų augimą ir toliau skatina dėl didėjančio vartojimo bei šaltesnių orų brangstančios gamtinės dujos, maža atsinaujinančios energijos generacija.
- Regione, išskyrus Lenkiją, didmeninės elektros kainos yra panašios. Lietuvos elektros kainos vis dar išlieka identiškos Latvijos, Estijos kainoms. Latvijoje, Estijoje kainos augo 10,8%. Suomijoje kainos išliko beveik tokios pat kaip praėjusią savaitę: didmeninė elektros kaina per savaitę paaugo nuo 315,5 iki 318,4 EUR/MWh (1%).
- **Švedijos ketvirtoje kainų zonoje vidutinė elektros kaina trečią savaitę iš eilės augo daugiausiai regione – 16% ir siekė 324,7 EUR/MWh (lyginant su 280 EUR/MWh kaina savaitė prieš). Tik Lenkijoje elektros kainos šią savaitę mažėjo (-6,3%) ir siekė 204 EUR/MWh (lyginant su 217,76 EUR/MWh savaitė prieš). Vokietijoje vidutinė kaina per minimą savaitę augo 11,2% iki 332,8 EUR/MWh (lyginant su 299,3 EUR/MWh praeitą savaitę).**

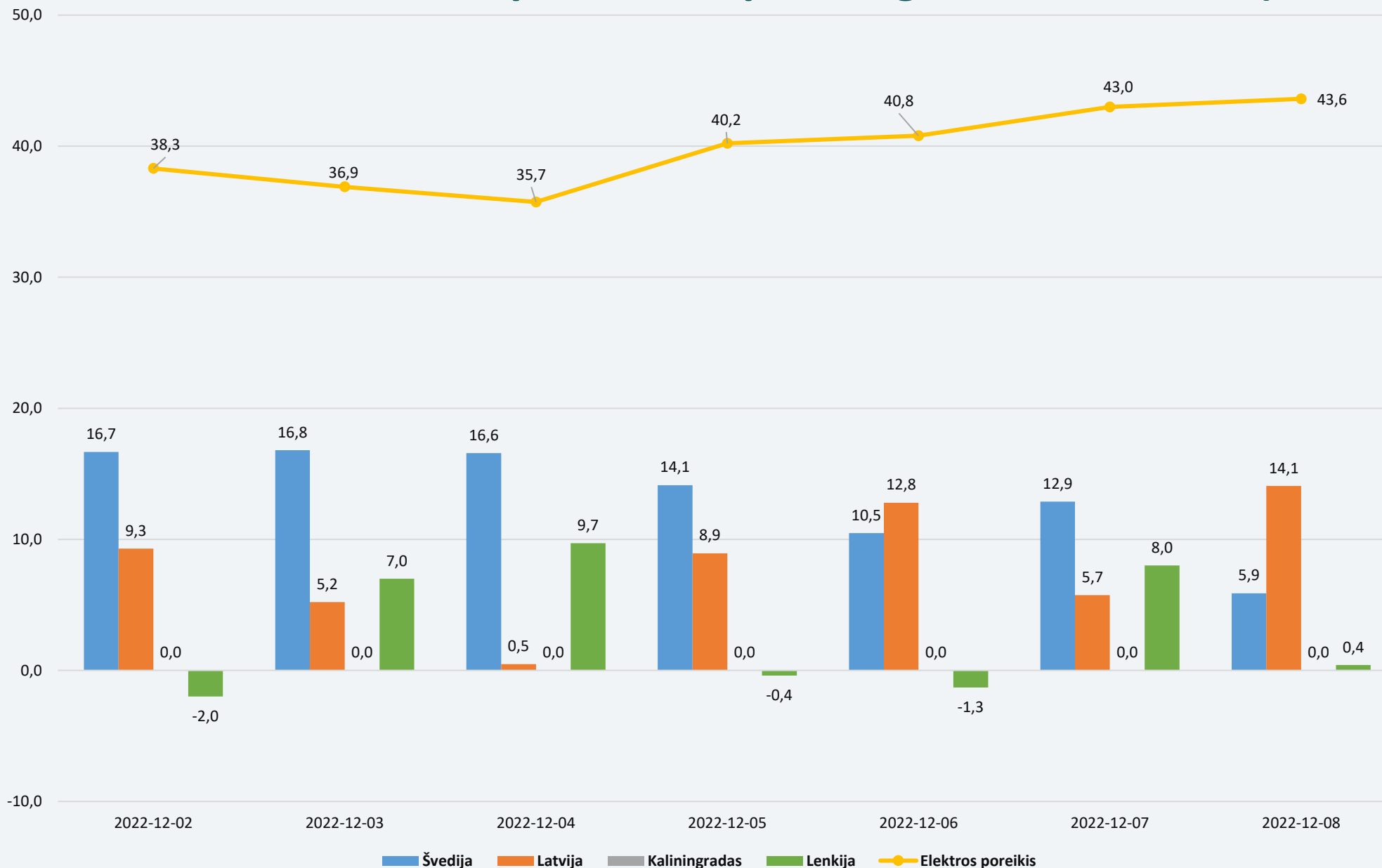
Gamybos ir vartojimo palyginimas (GWh) 2022 m. vs 2021 m.



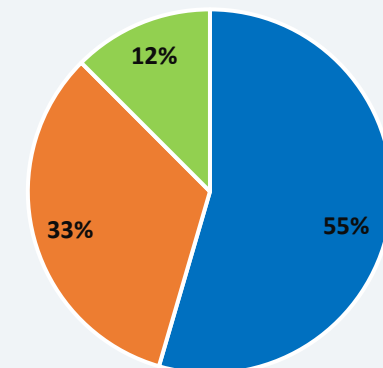
Komerciniai elektros srautai 2022 gruodžio 2 - 8 d., GWh



Elektros importas/eksportas gruodžio 2 - 8 d. (GWh)

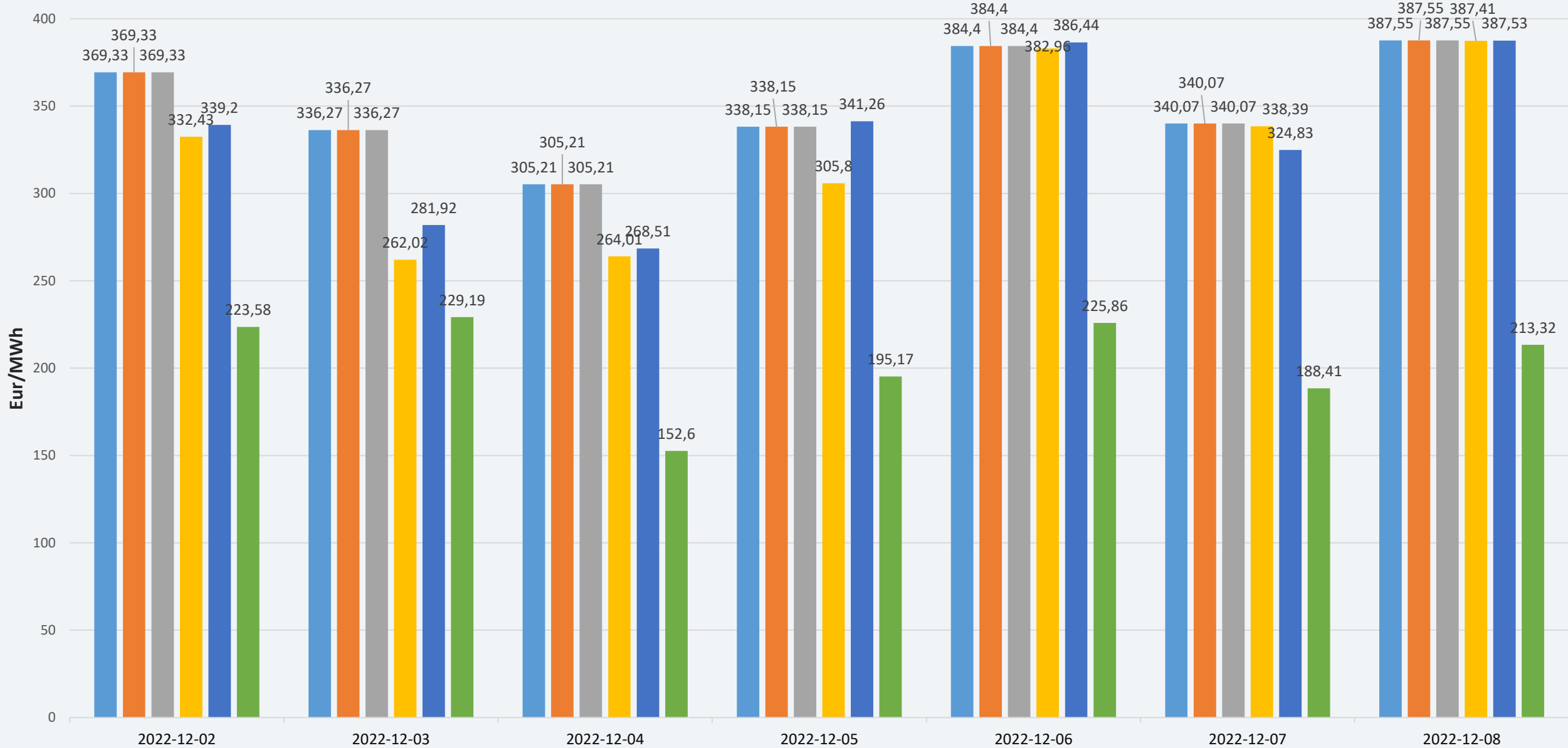


Importo struktūra



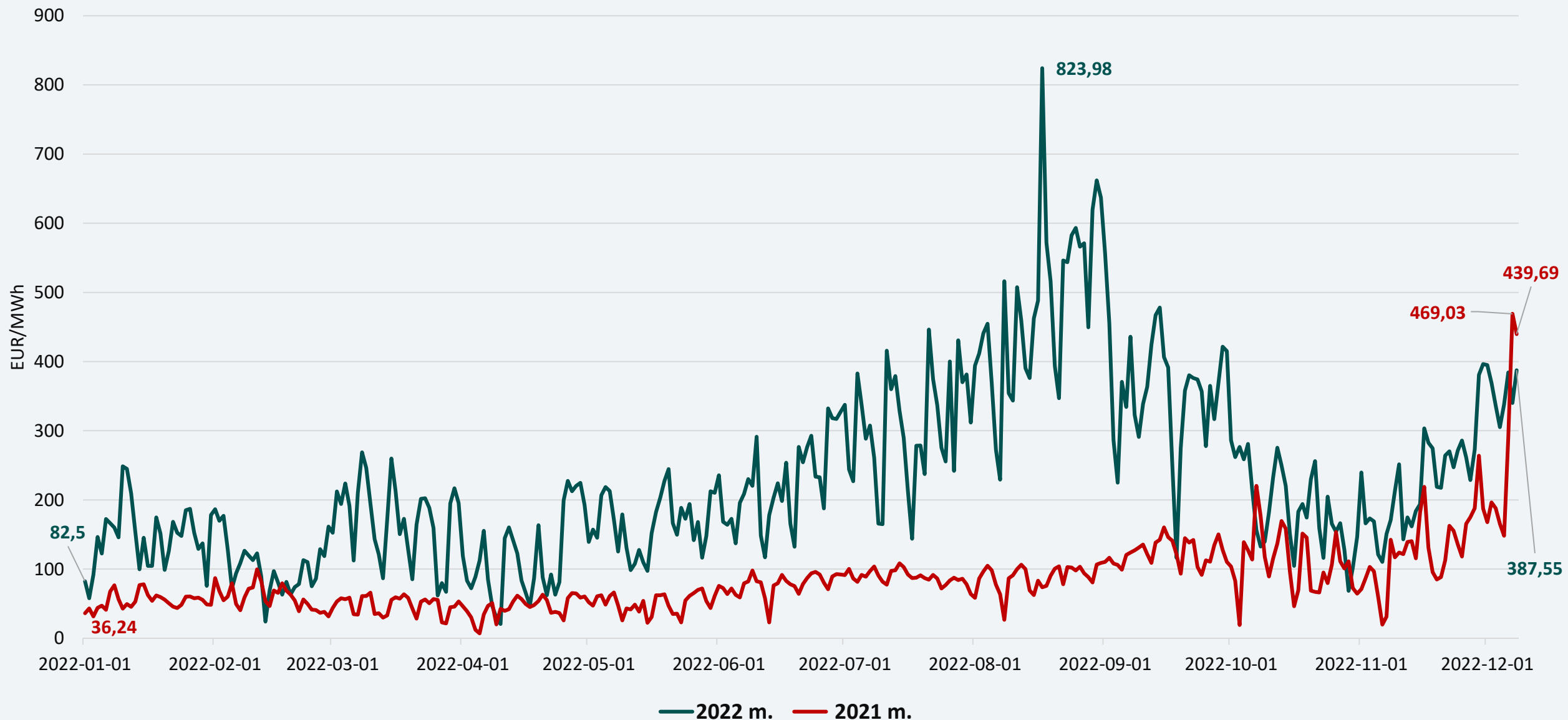
■ Švedija ■ Latvija ■ Lenkija

Elektros kainos gruodžio 2 - 8 d. (EUR/MWh)



Elektros kainų Lietuvoje palyginimas (Eur/MWh)

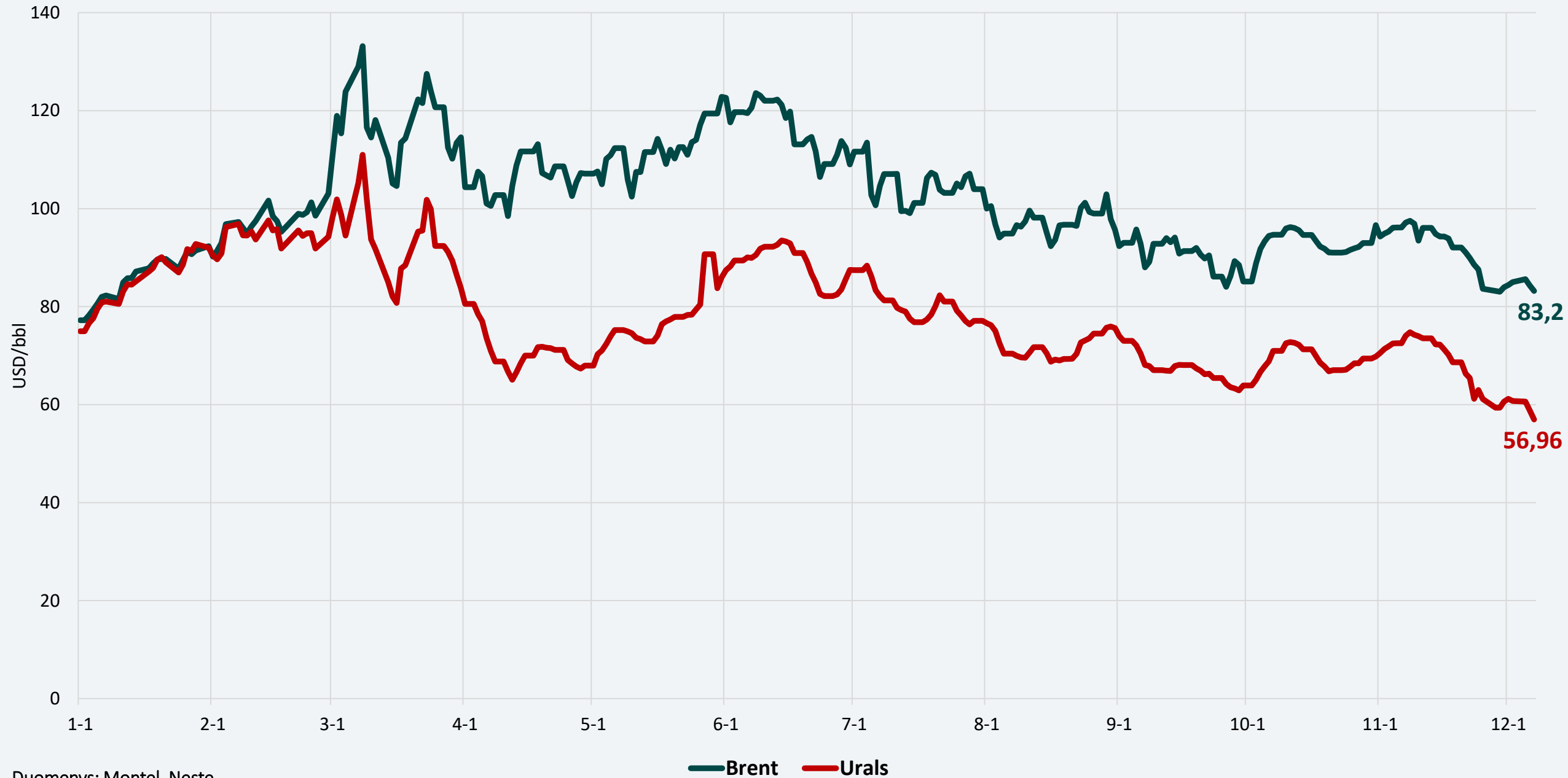
2022 vs. 2021



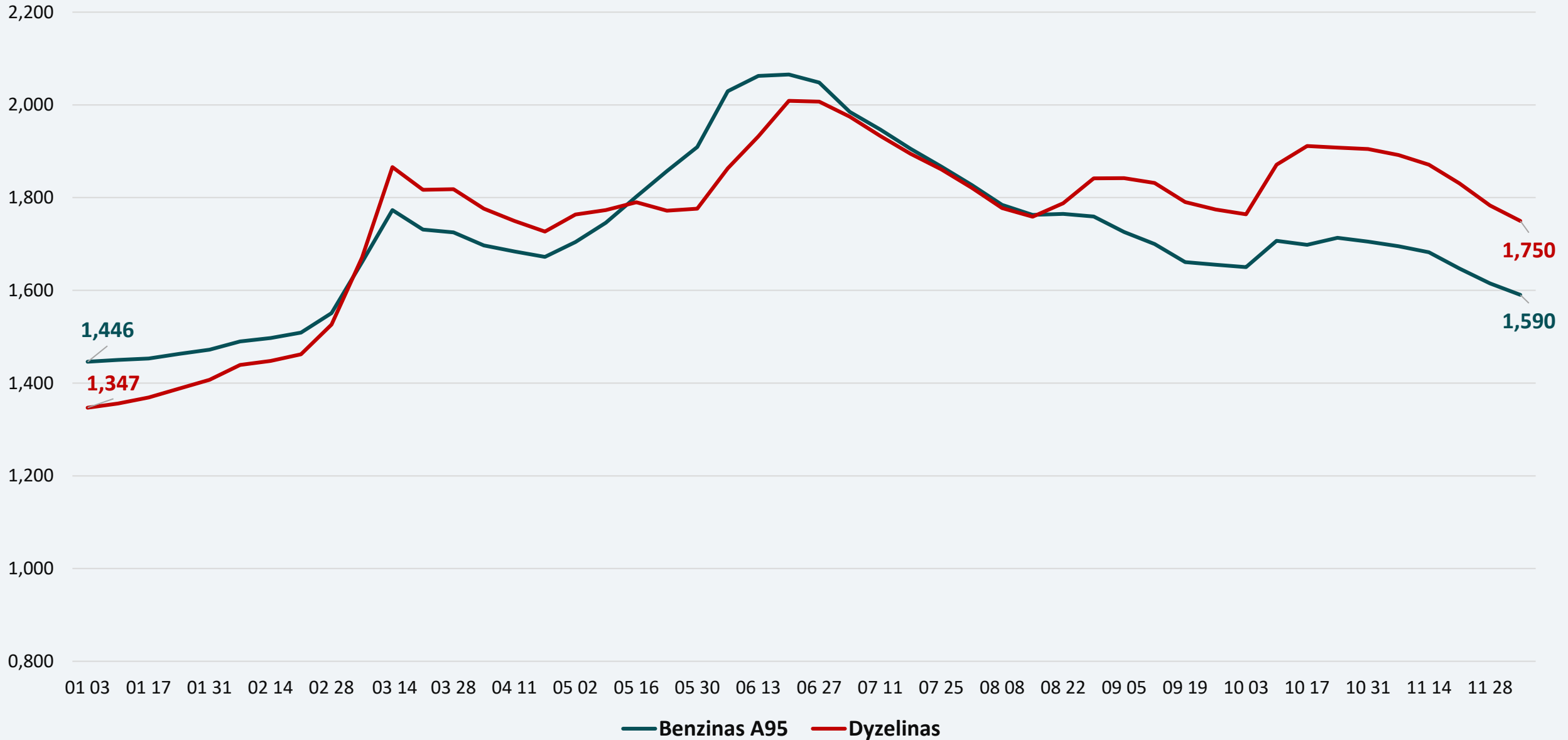
PAGRINDINIAI PASTEBĖJIMAI

- Lapkričio 28 – gruodžio 5 d. **vidutinės degalų kainos sumažėjo 0,2–3,4 proc. (0,003–0,062 Eur/l) visose lyginamose valstybėse, išskyrus Estiją, kurioje degalų kainos nesikeitė.**
- **Žaliavinės naftos kainos mažėjo:** Brent nafta per savaitę atpigo 0,14 USD už barelj, Urals nafta – 2,44 USD už barelj. Paskutiniąsias dvi savaites (lapkričio 21– gruodžio 5 d.) Brent naftos kaina laikėsi mažesniame kaip 90 USD už barelj lygyje. Paskutinįjį kartą visą savaitę tokios kainos (mažiau už 90 USD už barelj) buvo š. m. sausio 10–24 d.
- **Baltijos šalyse degalai toliau yra pigiausi Lietuvoje.** Per lapkričio mėn. benzino vidutinė kaina Lietuvoje sumažėjo 0,09 Eur/l, dyzelino – 0,12 Eur/l.
- **Benzino vidutinė kaina Lietuvoje (1,590 Eur/l) 16 savaitę iš eilės yra mažesnė už dyzelino (1,750 Eur/l).**
- **Bazinės (didmeninės) degalų kainos Lietuvoje** nuo birželio 20 d. iki lapkričio 7 d. mažėjo: benzino bazinė kaina (Orlen Lietuva duomenys) – 0,273 Eur/l, dyzelino – 0,148 Eur/l. **Lapkričio 7 – gruodžio 7 d. bazinė (didmeninė) benzino kaina dar sumažėjo 0,248 Eur/l. Dyzelino bazinė (didmeninė) kaina lapkričio 7–18 d. sumažėjo 0,223 Eur/l, tačiau iki gruodžio 2 d. padidėjo 0,083 Eur/l, o gruodžio 2 – 7 d. vėl sumažėjo 0,121 Eur/l..**
- Vidutiniai degalų **pardavimo kaštai** (prekybinė marža) liepos – rugsėjo mėn. benzinui buvo 0,17–0,20 Eur/l, dyzelinui – 0,10–0,18 Eur/l. Spalio mėn. vidutiniai degalų pardavimo kaštai sumažėjo: benzinui jie sudarė 0,11 Eur/l, dyzelinui – 0,10 Eur/l. **Lapkričio mėn. vidutiniai degalų pardavimo kaštai padidėjo** – benzinui jie sudarė 0,185 Eur/l, dyzelinui – 0,183 Eur/l.

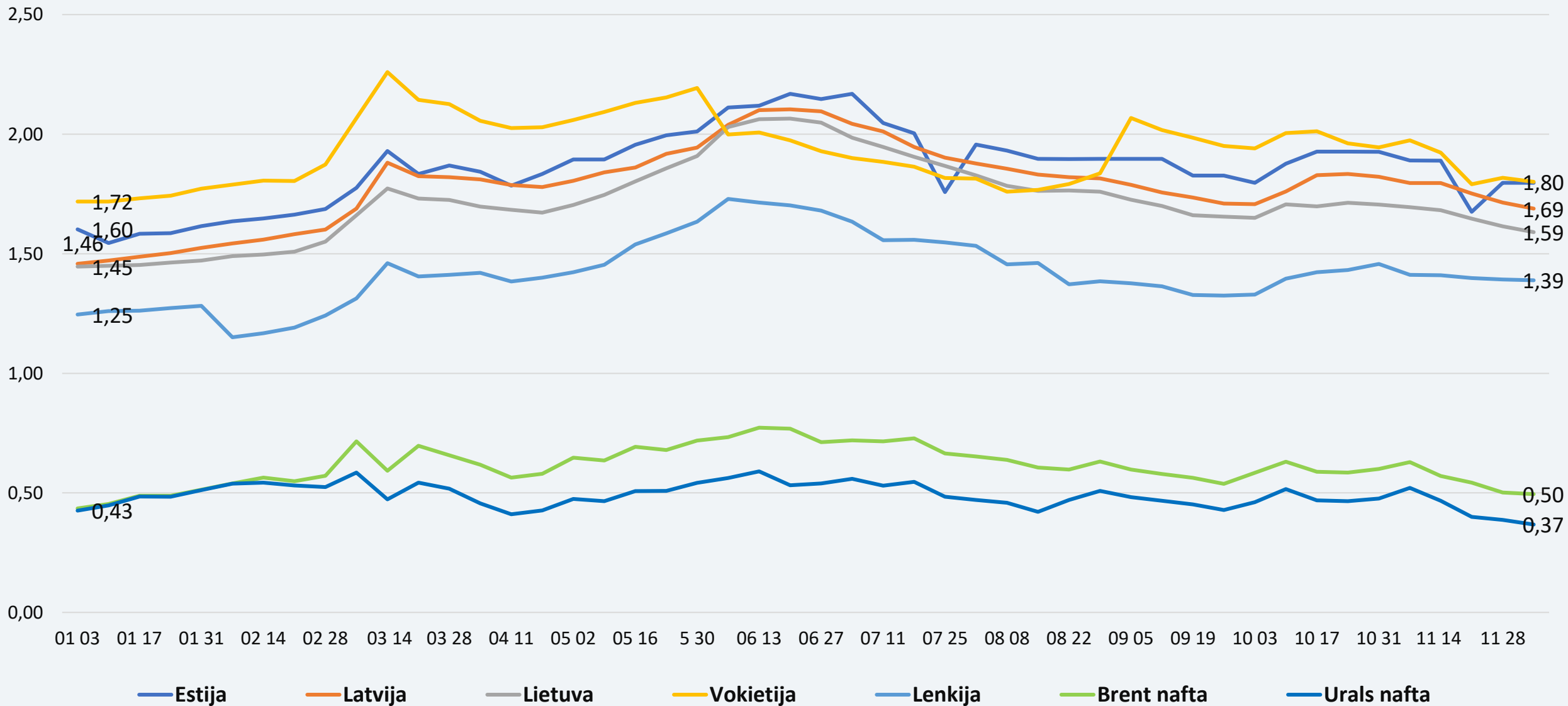
Naftos kainos sausio 1 – gruodžio 7 d. (USD/bbl)



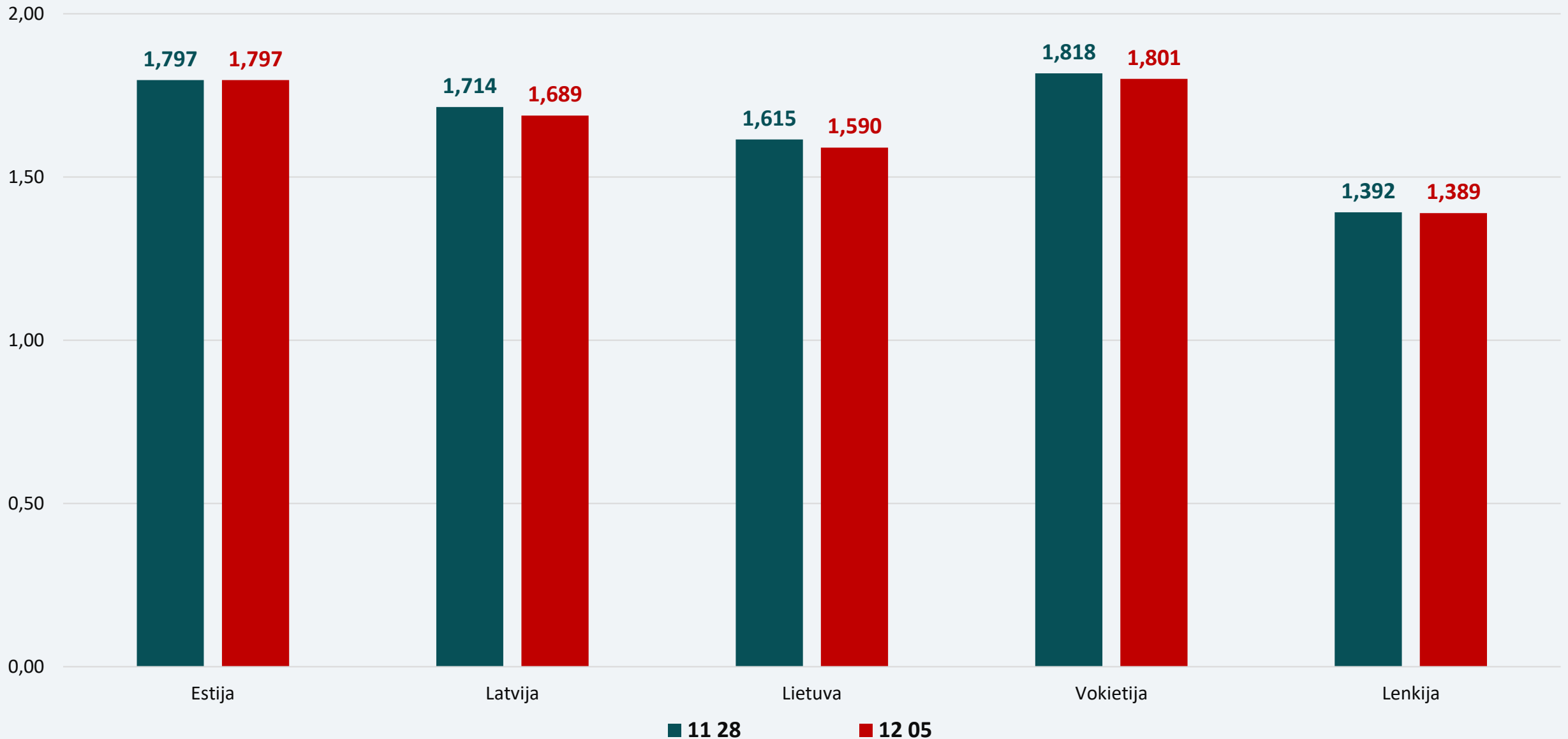
Degalų vidutinės kainos Lietuvoje nuo 01-03 iki 12-05, Eur/l



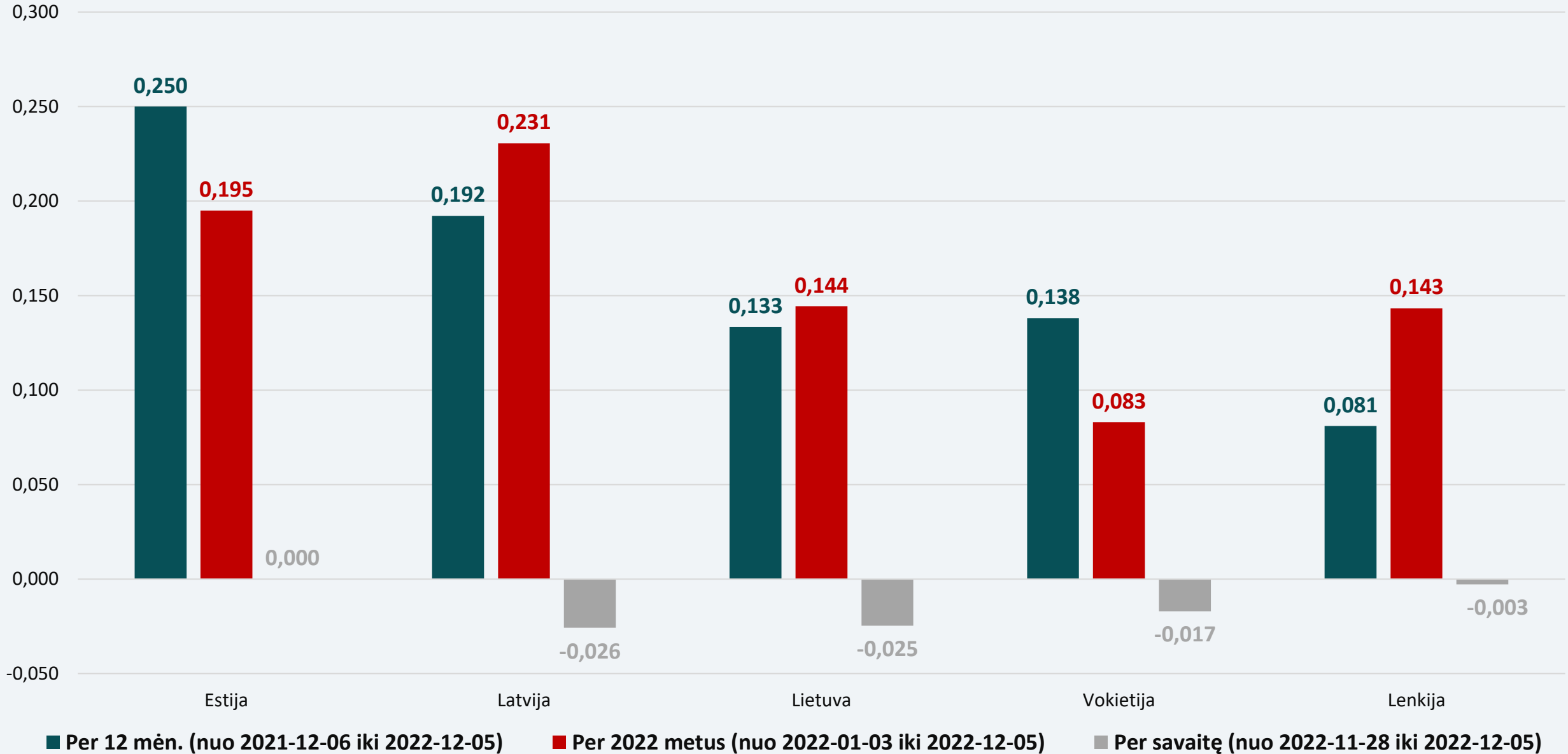
Benzino vidutinė kaina, Eur/l



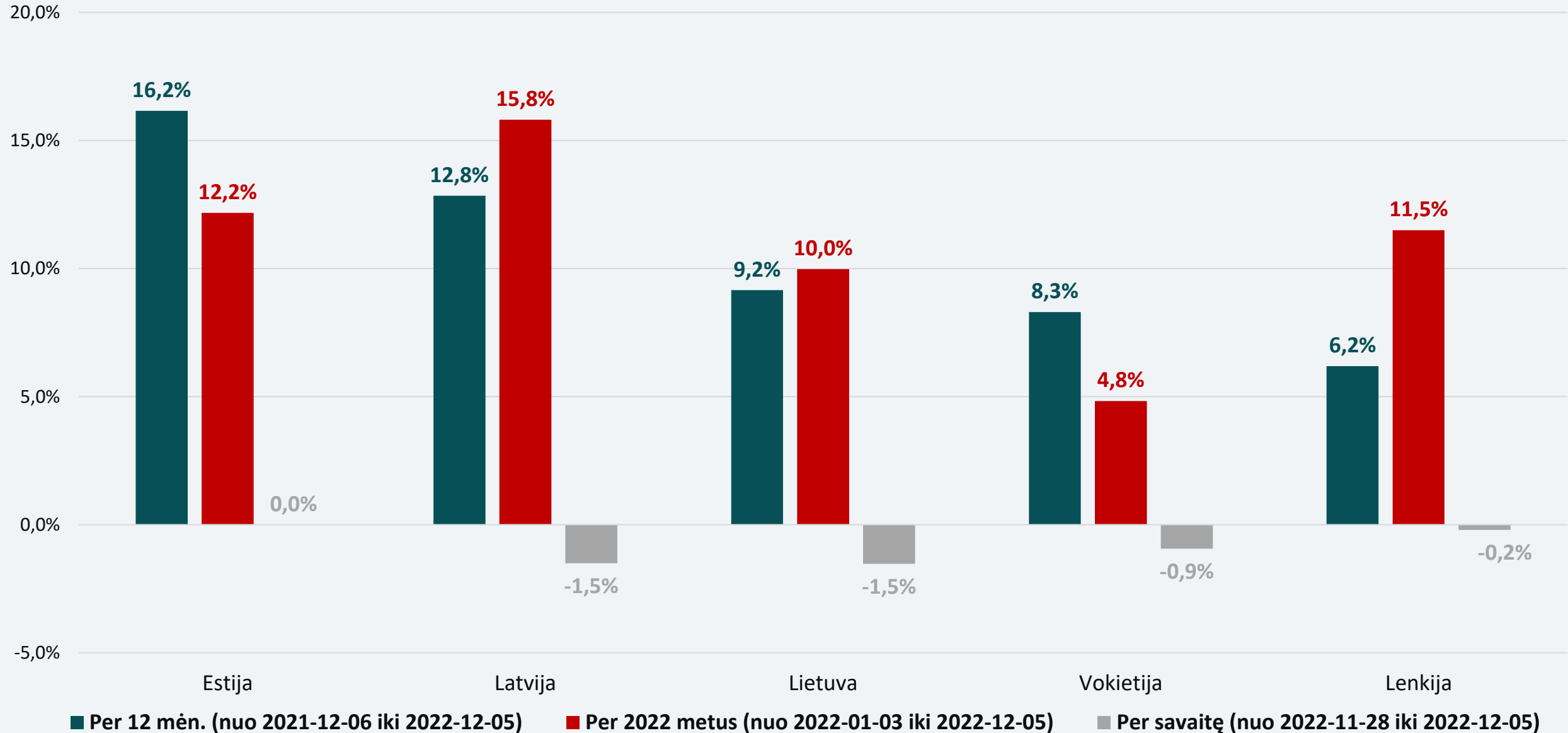
Benzino A95 vidutinė kaina 2022-11-28 ir 2022-12-05, Eur/l



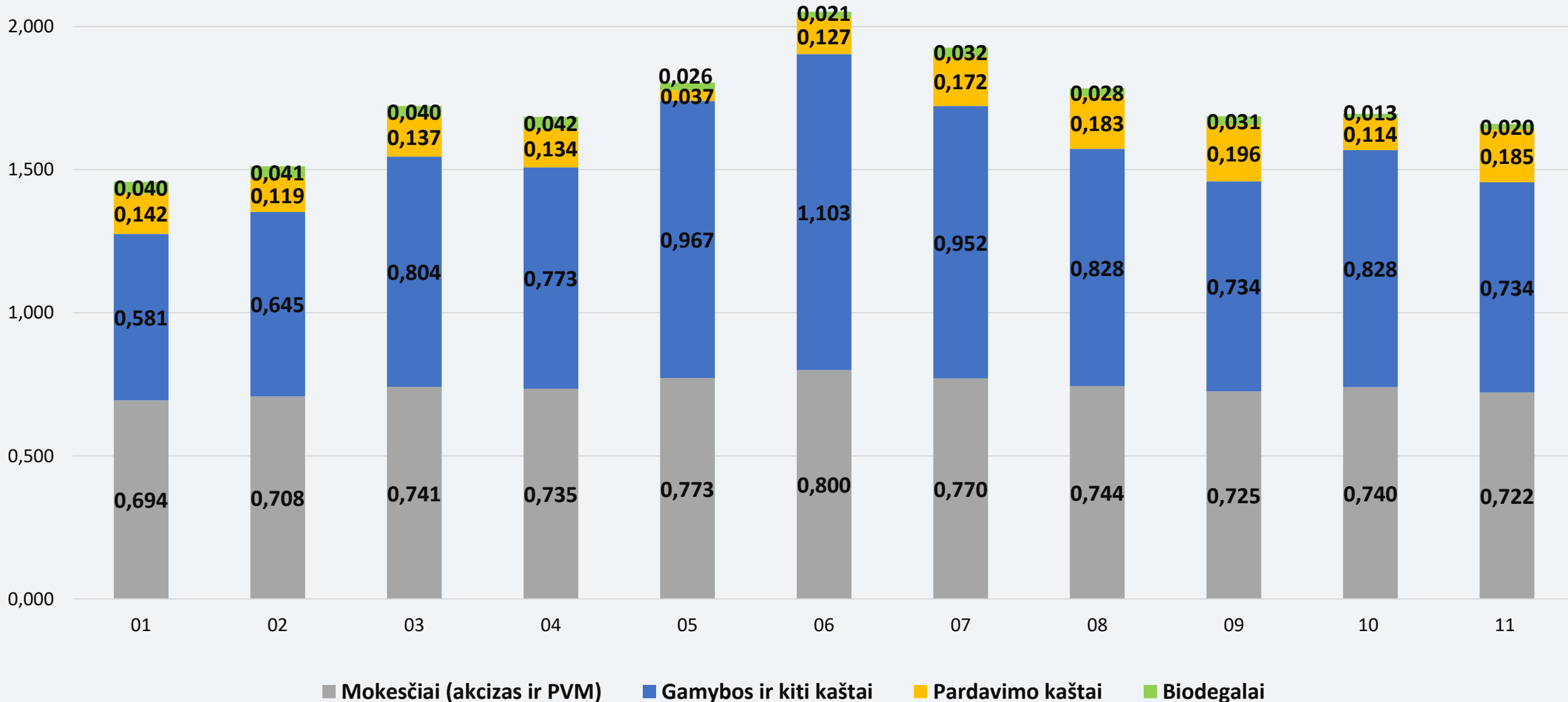
Benzino A95 vidutinių kainų pokytis, Eur/l



Benzino A95 vidutinių kainų pokytis, proc.

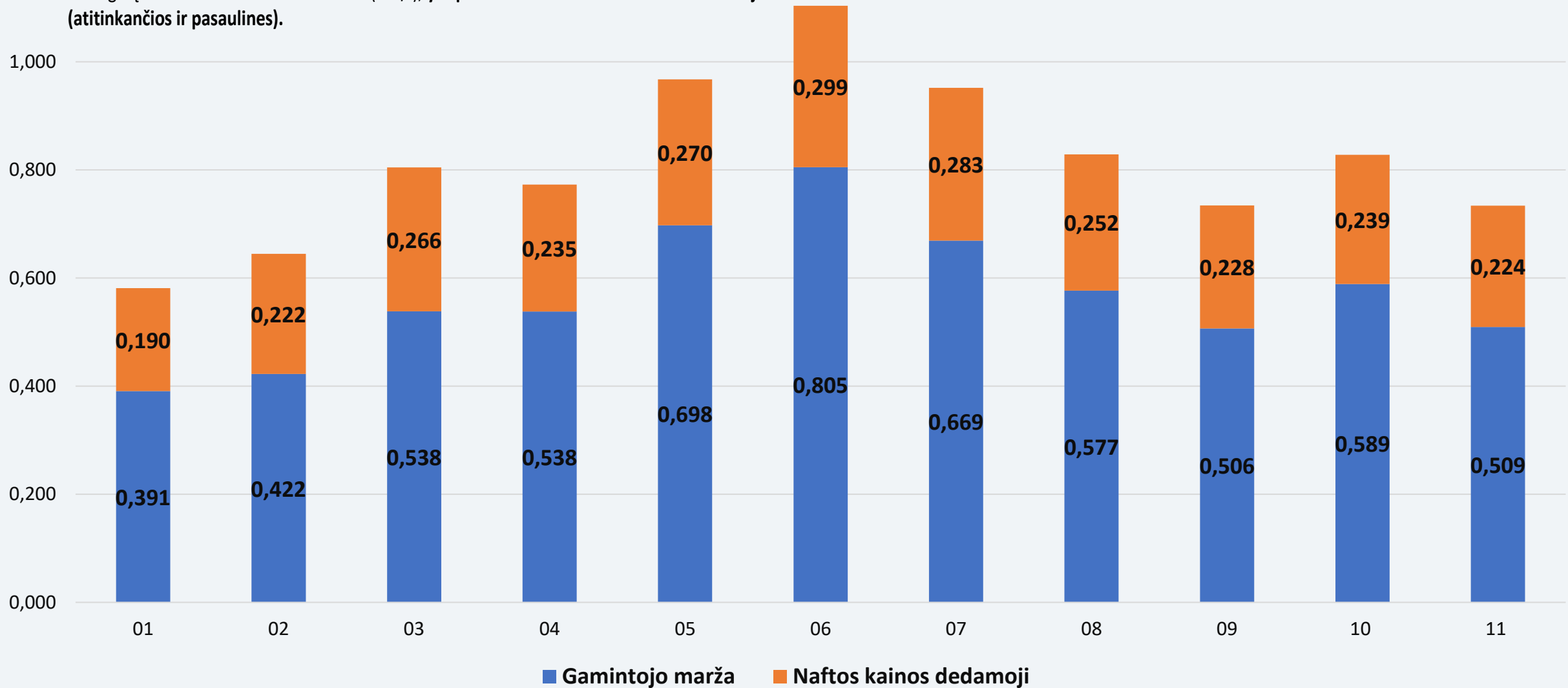


Benzino vidutinės kainos dedamosios Lietuvoje 2022 m., Eur/l

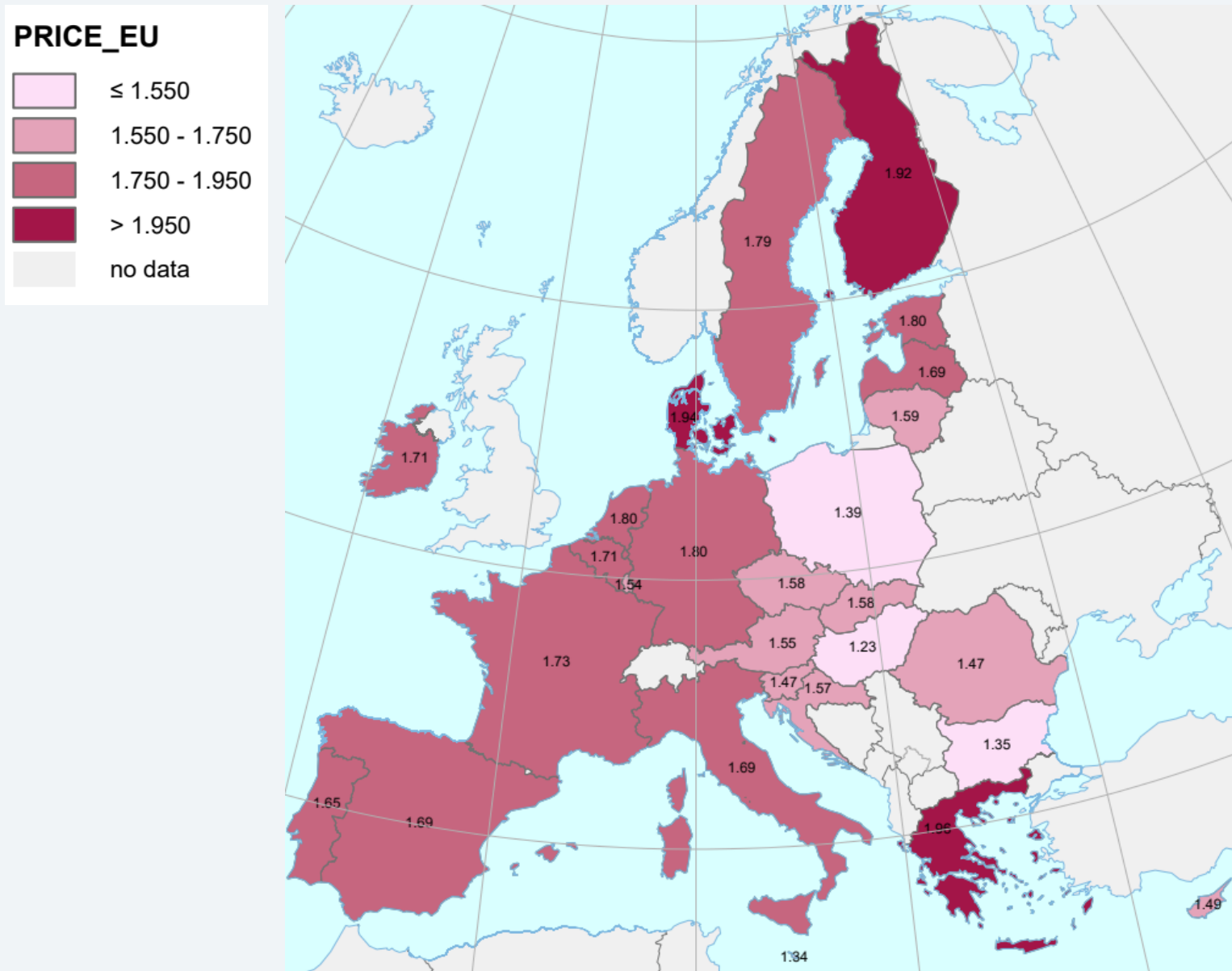


Benzino A95 gamybos ir kitų kaštų dedamosios Lietuvoje 2022 m., Eur/l

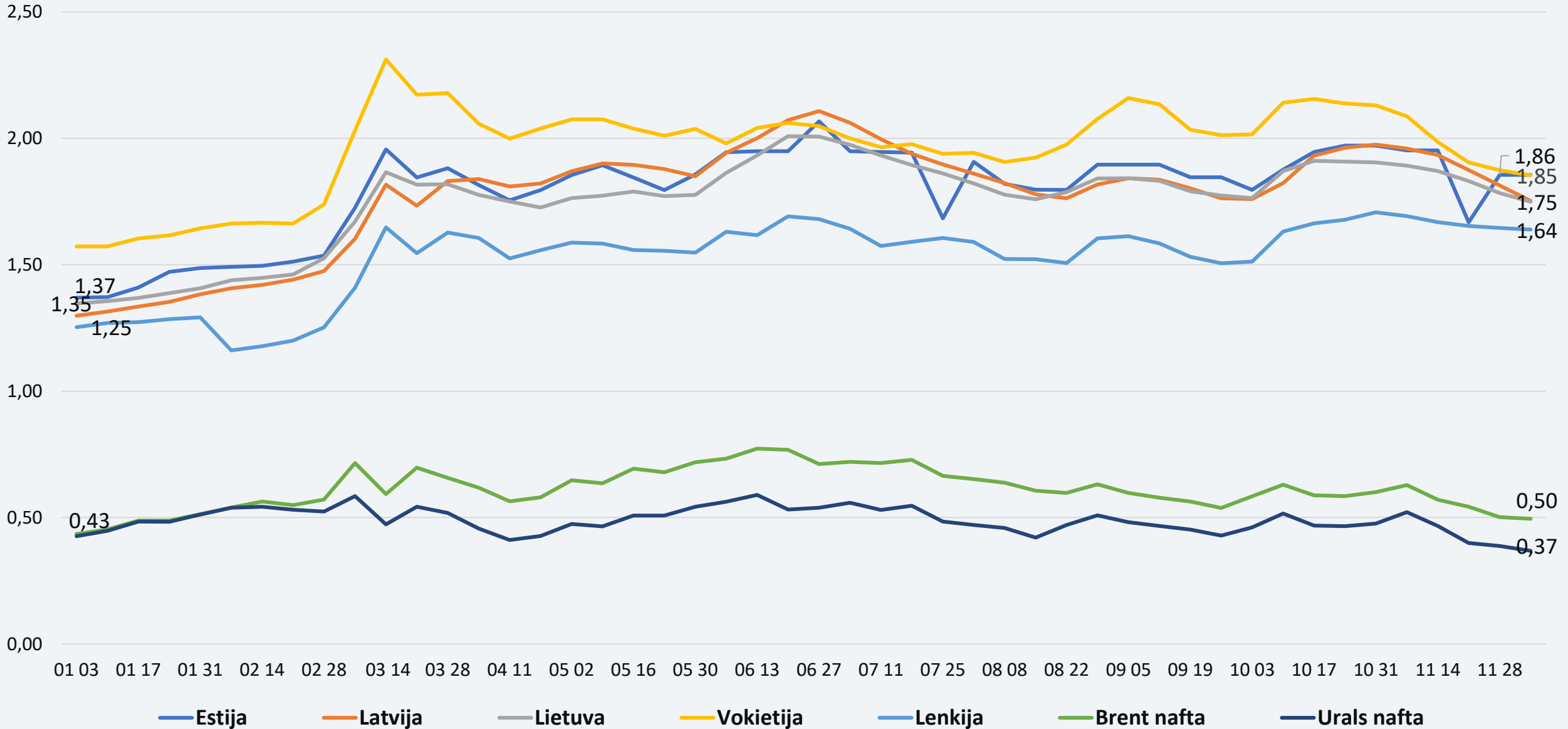
Pastaba. Benzino bazinės (didmeninės) kainos (be mokesčių ir biodalies) išskaidymas į konkrečią dieną buvusių naftos dedamąją ir gamintojo maržą, kurią sudaro gamybos kaštai bei kitos sąnaudos, susijusios su degalų realizavimu mažmenininkams (Eur/l), yra preliminarios ir rodo bendras tendencijas (atitinkančios ir pasaulines).



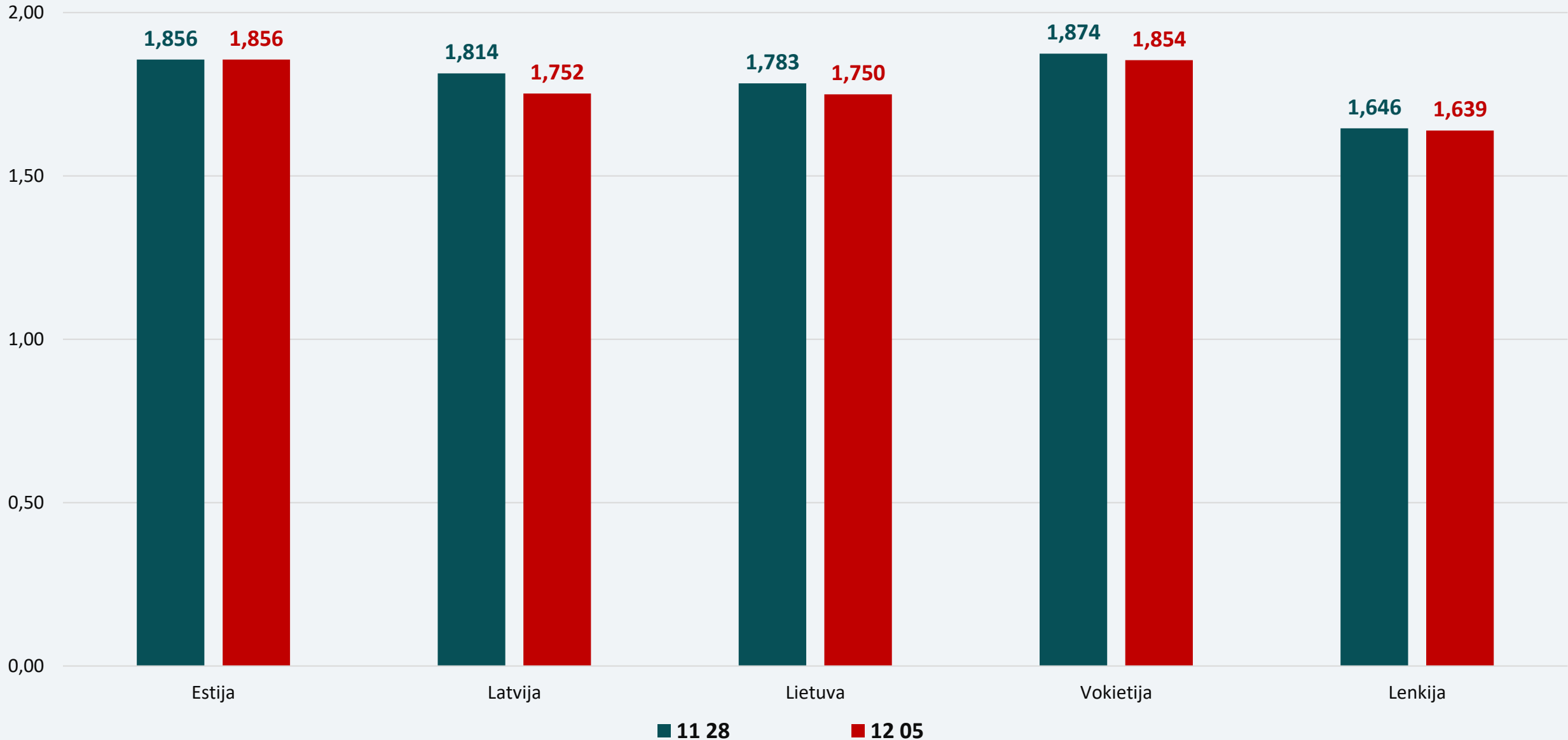
Benzino A95 vidutinė kaina ES valstybėse (2022-12-05), Eur/l



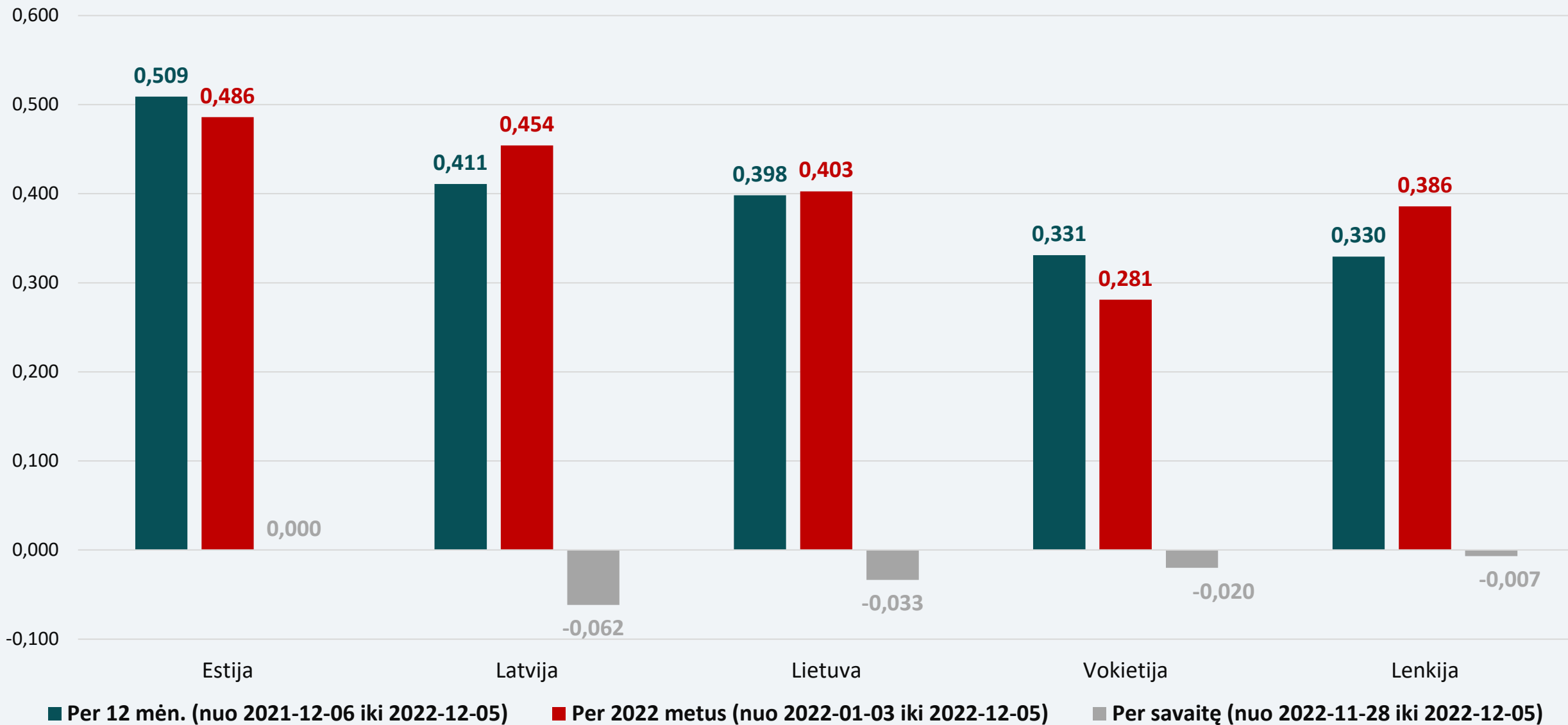
Dyzelino vidutinė kaina, Eur/l



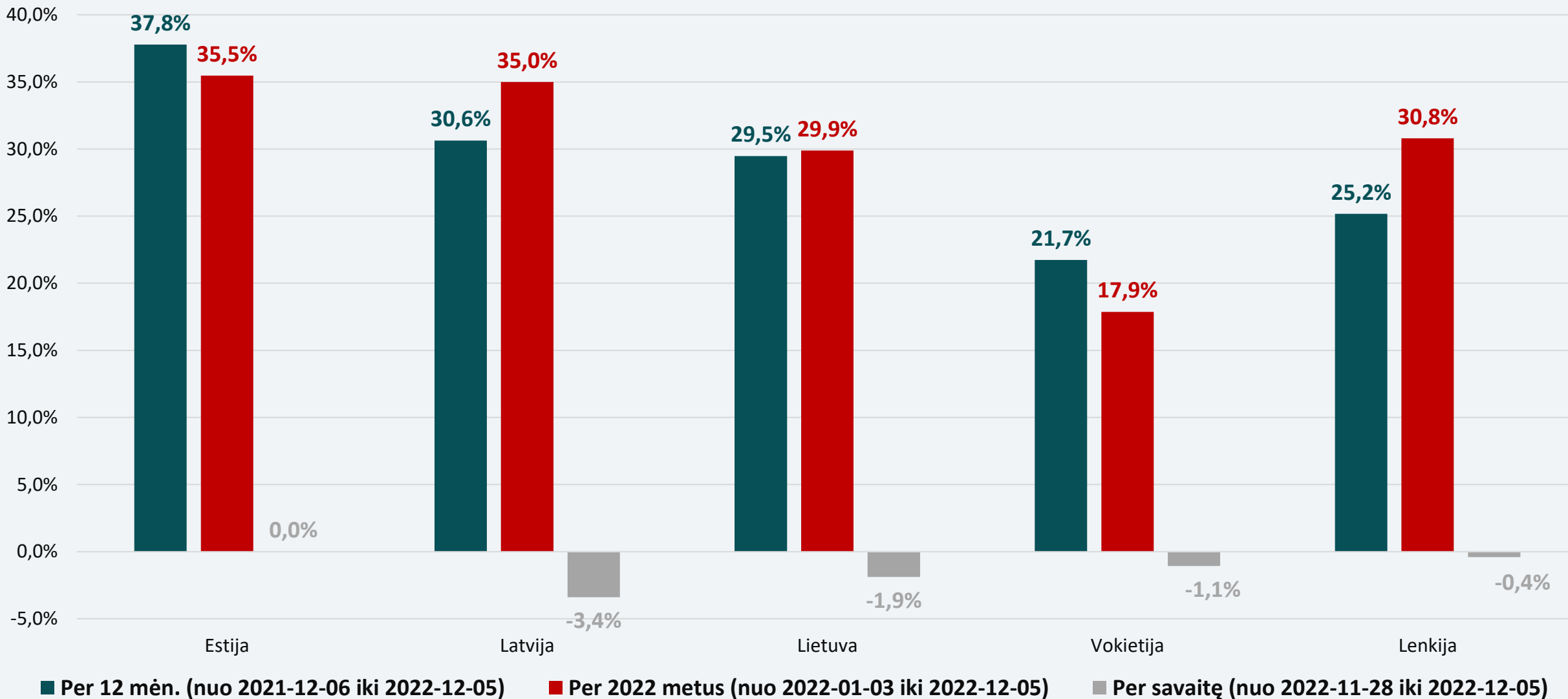
Dyzelino vidutinė kaina 2022-11-21 ir 2022-11-28, Eur/l



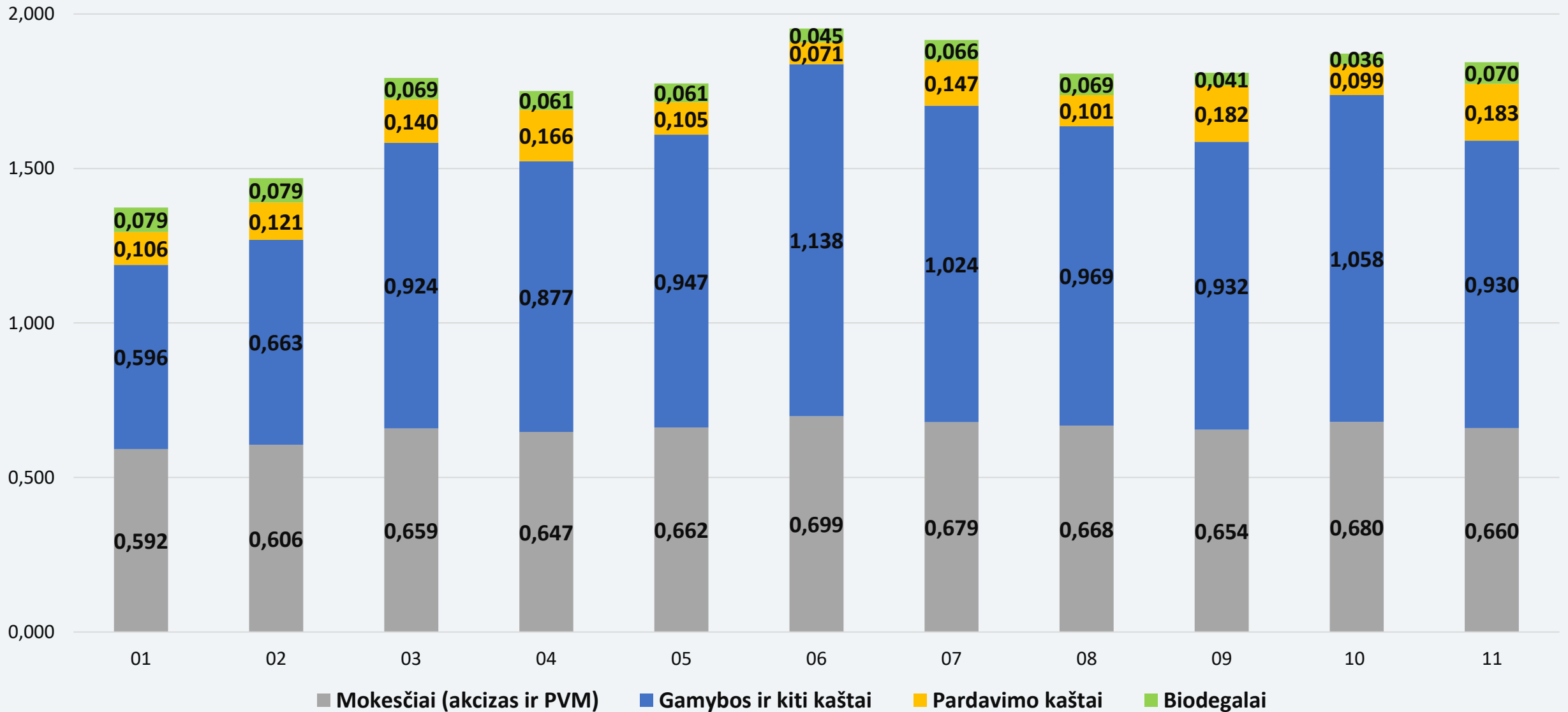
Dyzelino vidutinių kainų pokytis, Eur/l



Dyzelino vidutinių kainų pokytis, proc.

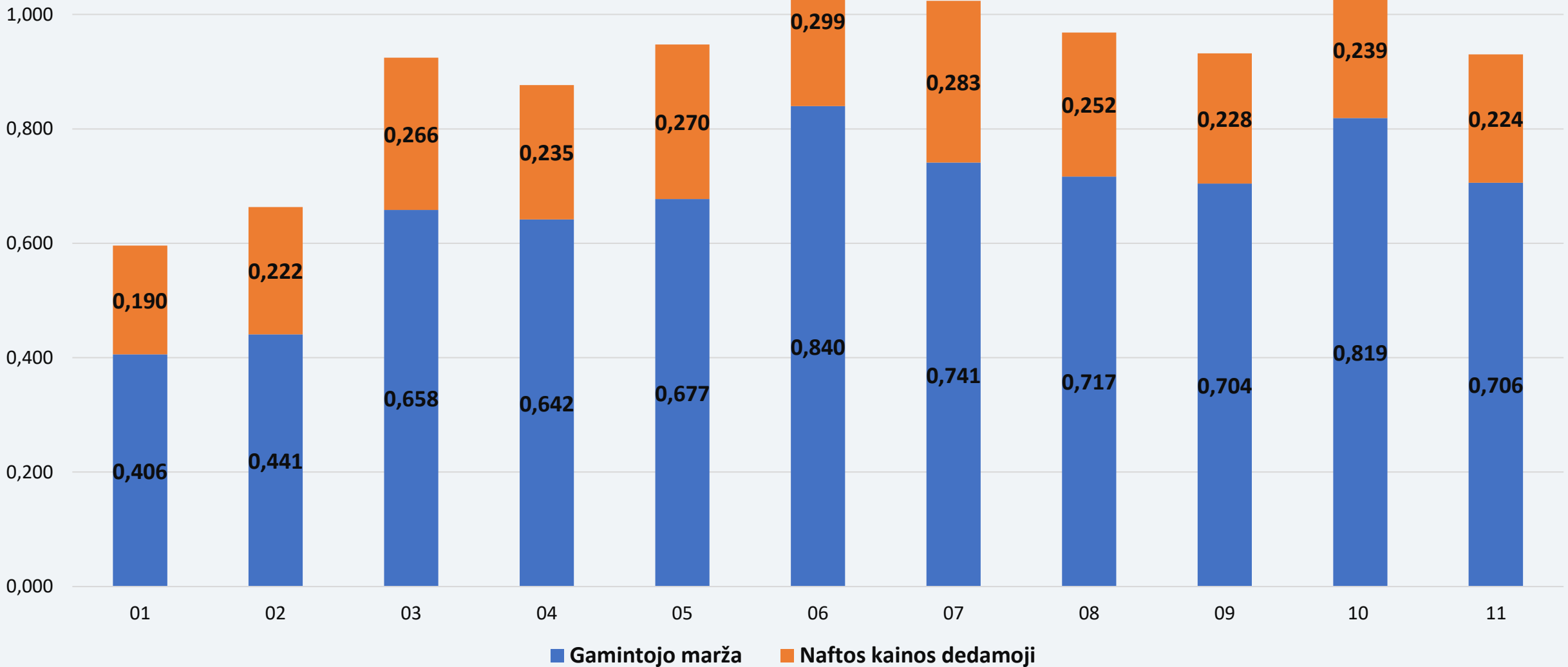


Dyzelino vidutinės kainos dedamosios lietuvoje 2022 m., Eur/l

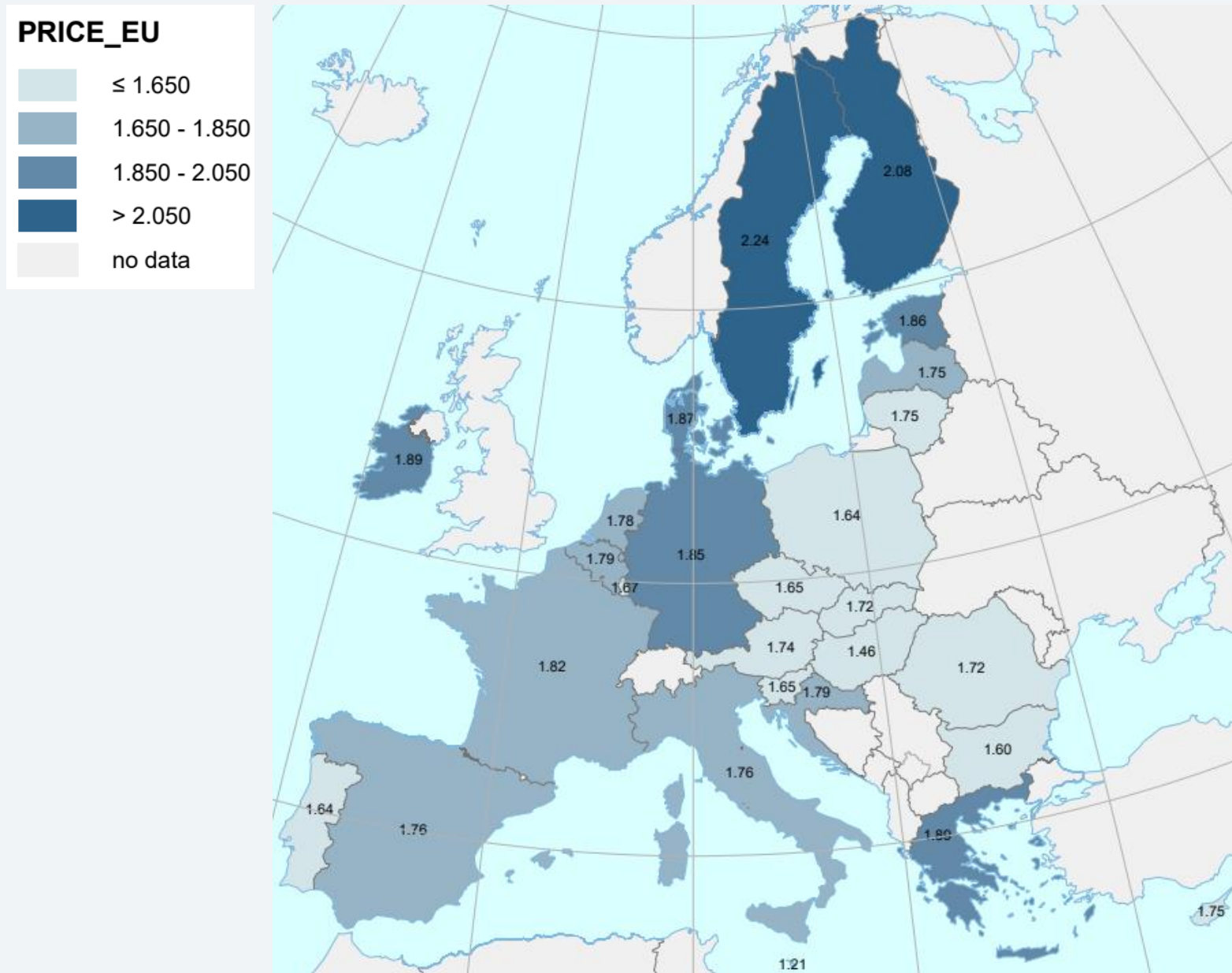


Dyzelino vidutinės gamybos ir kitų kaštų dedamosios lietuvoje 2022 m., Eur/l

Pastaba. Dyzelino bazinės (didmeninės) kainos (be mokesčių ir biodalies) išskaidymas į konkrečią dieną buvusią naftos dedamąją ir gamintojo maržą, kurią sudaro gamybos kaštai bei kitos sąnaudos, susijusios su degalų realizavimu mažmenininkams (Eur/l), yra preliminarios ir rodo bendras tendencijas (atitinkančios ir pasaulines).



Vidutinė dyzelino kaina ES valstybėse (2022-12-05), Eur/l



Mokesčių dalis galutinėje degalų kainoje ES valstybėse (2022-12-05), proc.

Euro-Super 95   Diesel oil



<= 35%



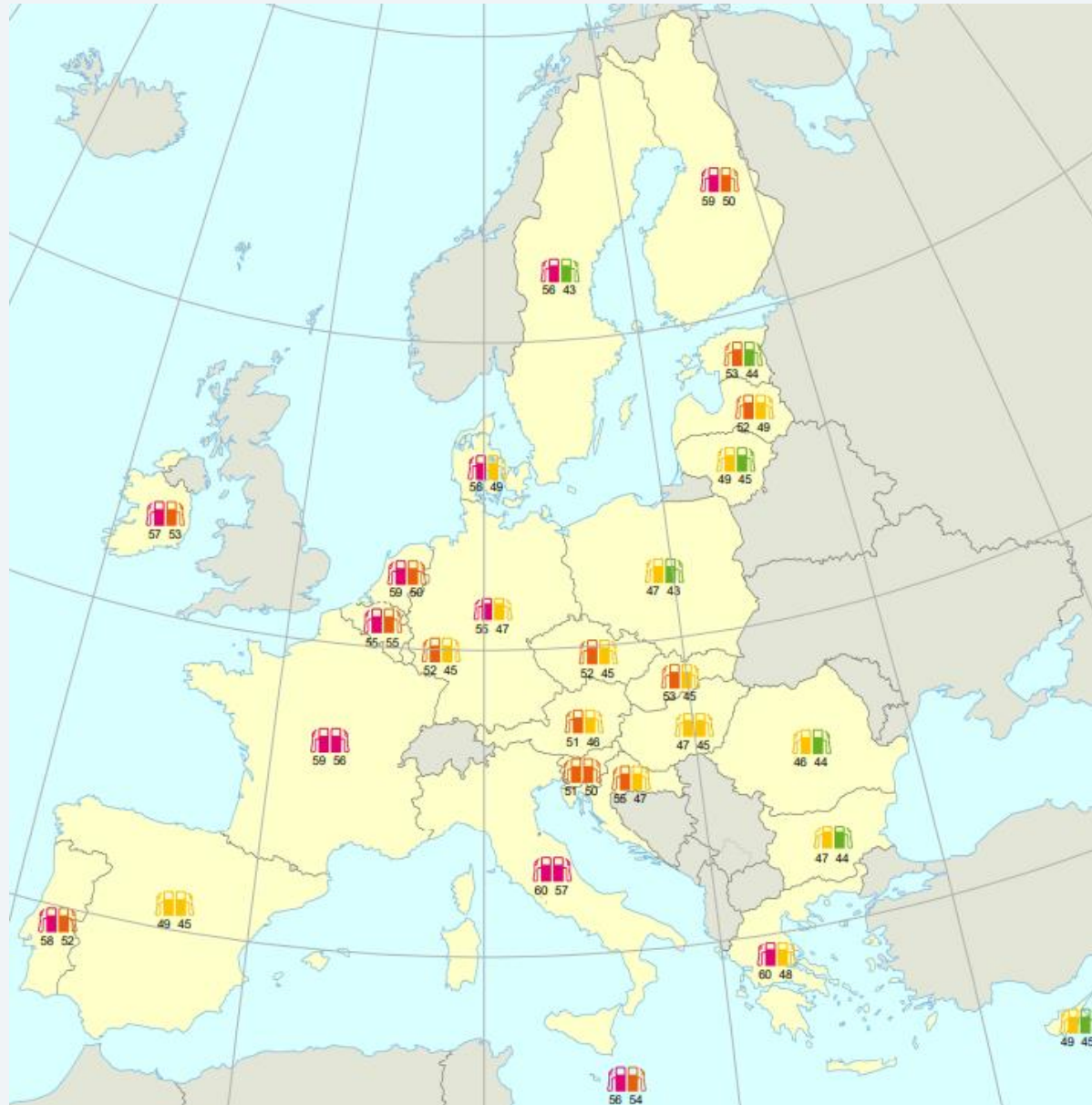
] 35% - 40%]



] 40% - 45%]



> 45%

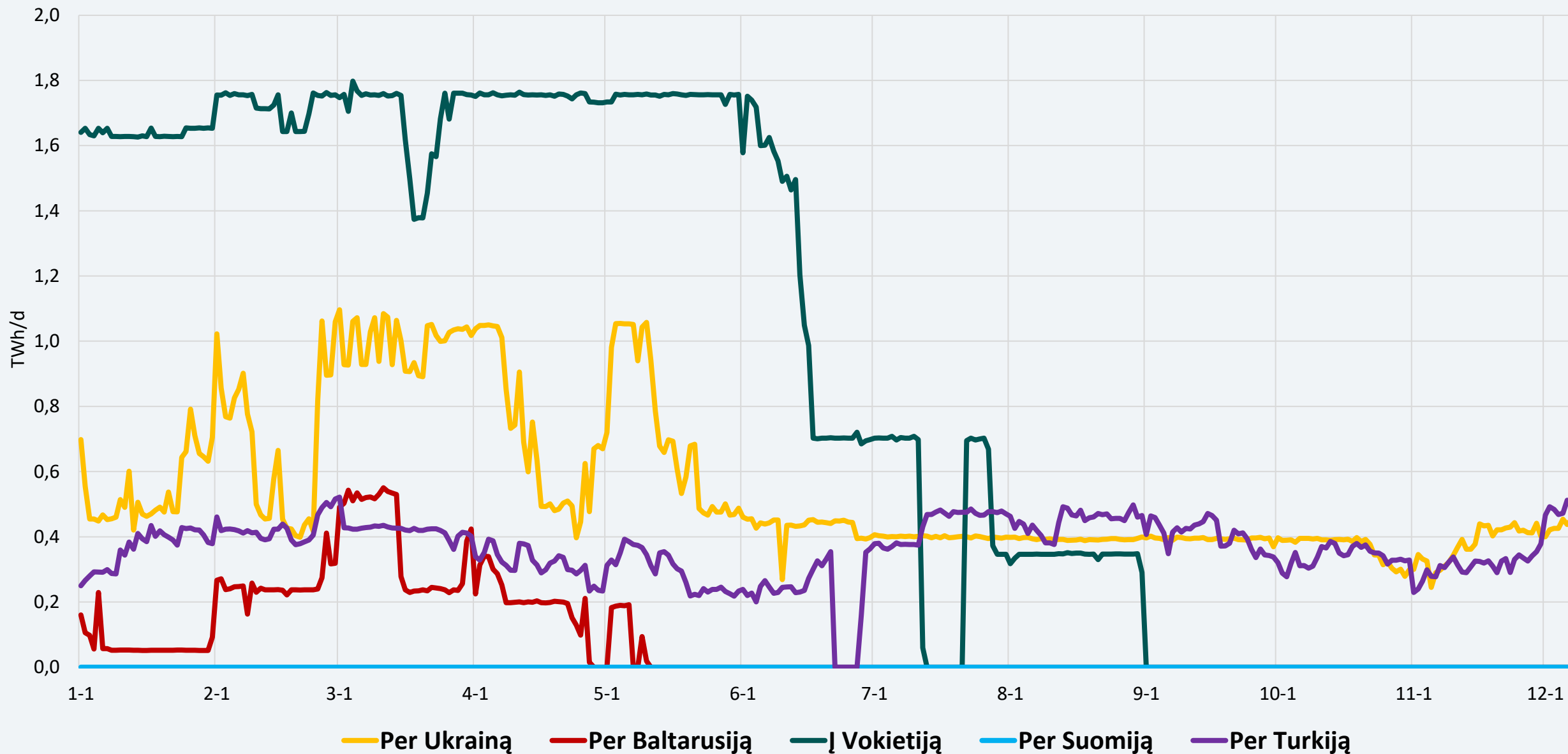


- **Ketvirtą savaitę iš eilės fiksuojamas gamtinių dujų kainų augimas.** Per pastarąsias keturias savaites kainos padidėjo beveik 28% nuo 108 Eur/MWh iki 138 Eur/MWh. Analizuojamos savaitės TTF dujų kainų vidurkis lyginant su praėjusia savaitė kilo 5,5% – nuo 131 Eur/MWh praėjusią savaitę iki 138 Eur/MWh šią savaitę. Kainų augimą ir toliau lemia didėjantis vartojimas.
- **ES saugyklų dujų užpildymas gruodžio 7 dieną siekė 89,93%, tuo tarpu gruodžio 1 d. buvo 92,32%.** Tačiau, lyginant nagrinėjamą savaitę su praėjusių metų tuo pačiu laikotarpiu, **išpūtinėjimo srautas iš saugyklų nagrinėjamą savaitę buvo 29,6% mažesnis nei buvo pernai** (atitinkamai vidutiniškai 4619,1 ir 6565,35 GWh/dieną).
- **Inčukalnio užpildymas sumažėjo iki 54,18%** (praėjusią savaitę buvo 57,57%). Per nagrinėjamą savaitę vidutinis išpūtinėjimo srautas iš saugyklos buvo 113,32 GWh/dieną, kai pernai tuo pačiu metu – 134,75 GWh/dieną. Tai yra, 15,9% mažiau nei lygiai prieš metus.
- **Lietuvos dujų suvartojimas augo beveik 6% ir siekė 379,22 GWh** (lyginant su 357,99 GWh praėjusia savaitė). **Dujų suvartojimas ir toliau nuosekliai auga, tam įtakos turi nuo lapkričio pradžios veiklą atnaujinusi Achemos gamykla, Elektrėnų 9 bloko veikimas, šalti orai.**
- Bendrai į Latviją siunčiamų dujų kiekis per nagrinėjamą savaitę sumažėjo beveik 80% lyginant su savaitė prieš tai (per savaitę siunčiamų dujų kiekis siekė 39,41 GWh). Vidutinis dienos dujų srautas į Latviją sumažėjo 67,7% lyginant su praėjusia savaitė ir siekė 9,28 GWh/dieną. Gruodžio 1 – 3 dienomis, pirmąkart šio šildymo sezono metu, dujos tekėjo iš Latvijos į Lietuvą. Bendrai per gruodžio mėnesio pirmas 7 dienas daugiau dujų į Lietuvą iš Latvijos atėjo nei išėjo (atitinkamai 60,73 ir 60,50 GWh).
- Iš Lenkijos dujų srautas šią savaitę nebetekėjo. Į Lenkiją buvo išsiųsta 217,3 GWh.
- **Klaipėdos SGD terminalas veikė 87% pajėgumu (636,36 GWh), iš kurių apie 40,3% (256,71 GWh) iškeliavo į Latviją ir Lenkiją.**

Dujų kainos 2022 m. sausio 1 d. – gruodžio 7 d. (Eur/MWh)



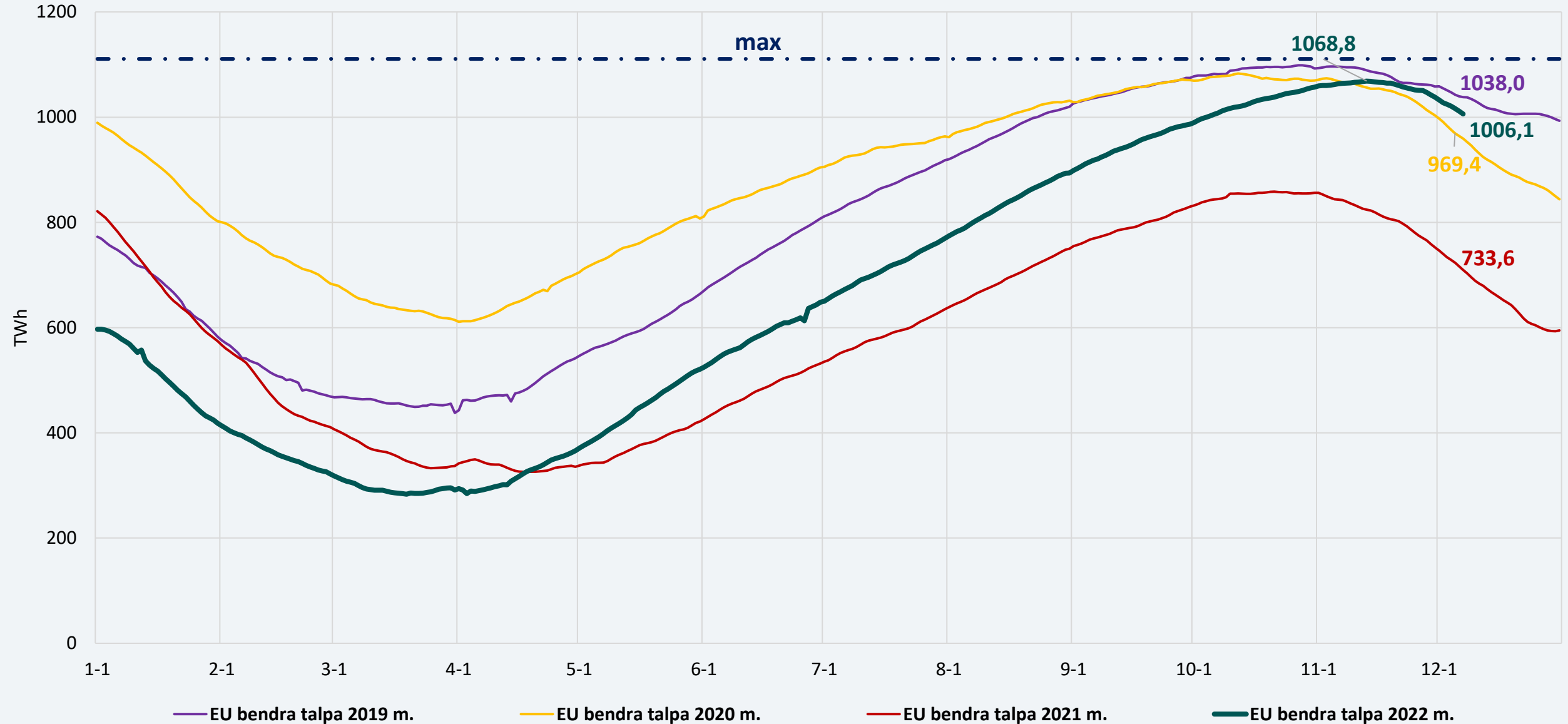
Dujų srautai iš Rusijos į Europą sausio 1 d. – gruodžio 7 d. (TWh/d)



Duomenys: ENTSOG

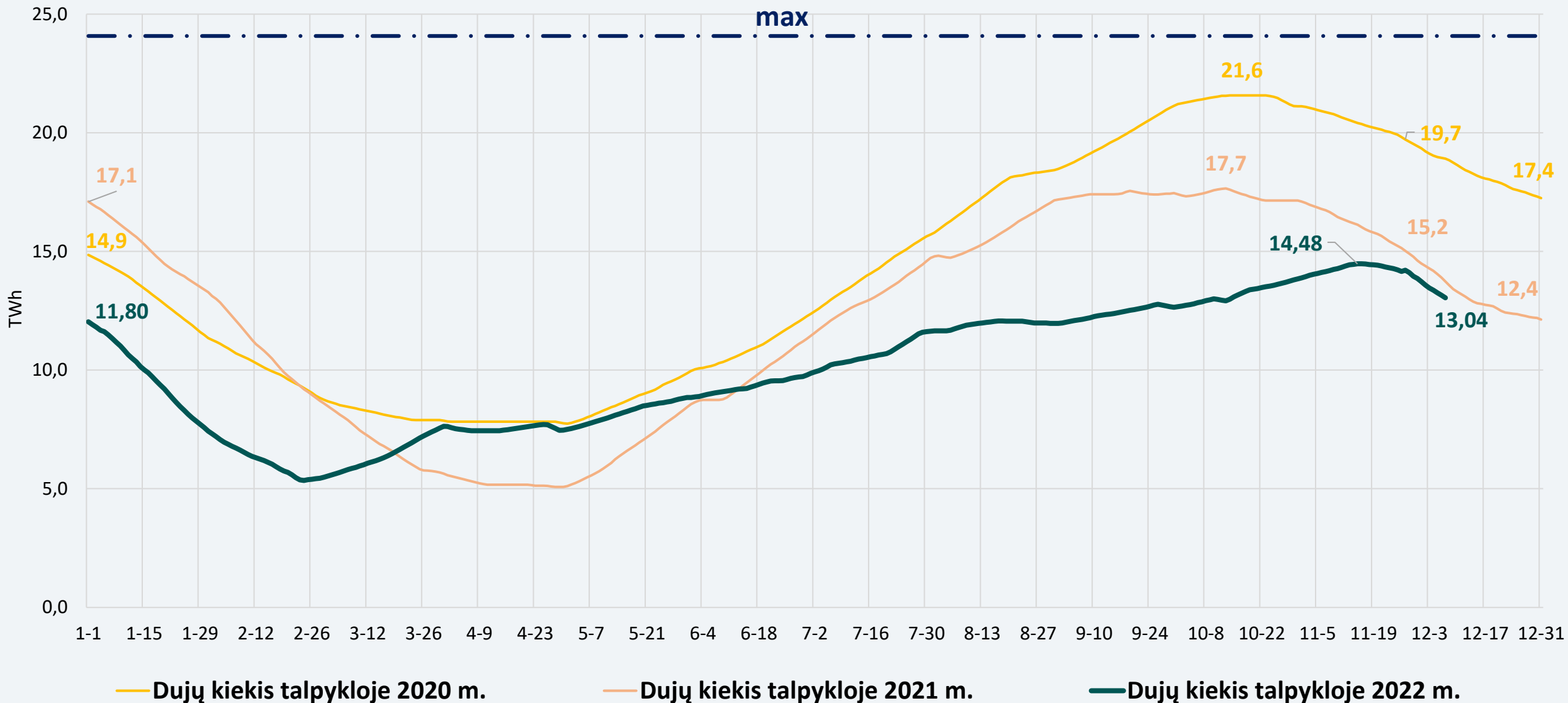
*dujų para tęsiasi nuo 07:00 ryto iki kitos dienos ryto, o galutiniai duomenys pateikiami tik apie pietus, todėl skelbiama informacija už laikotarpį nuo ketvirtadienio iki trečiadienio.

ES dujų saugyklų užpildymas (TWh)

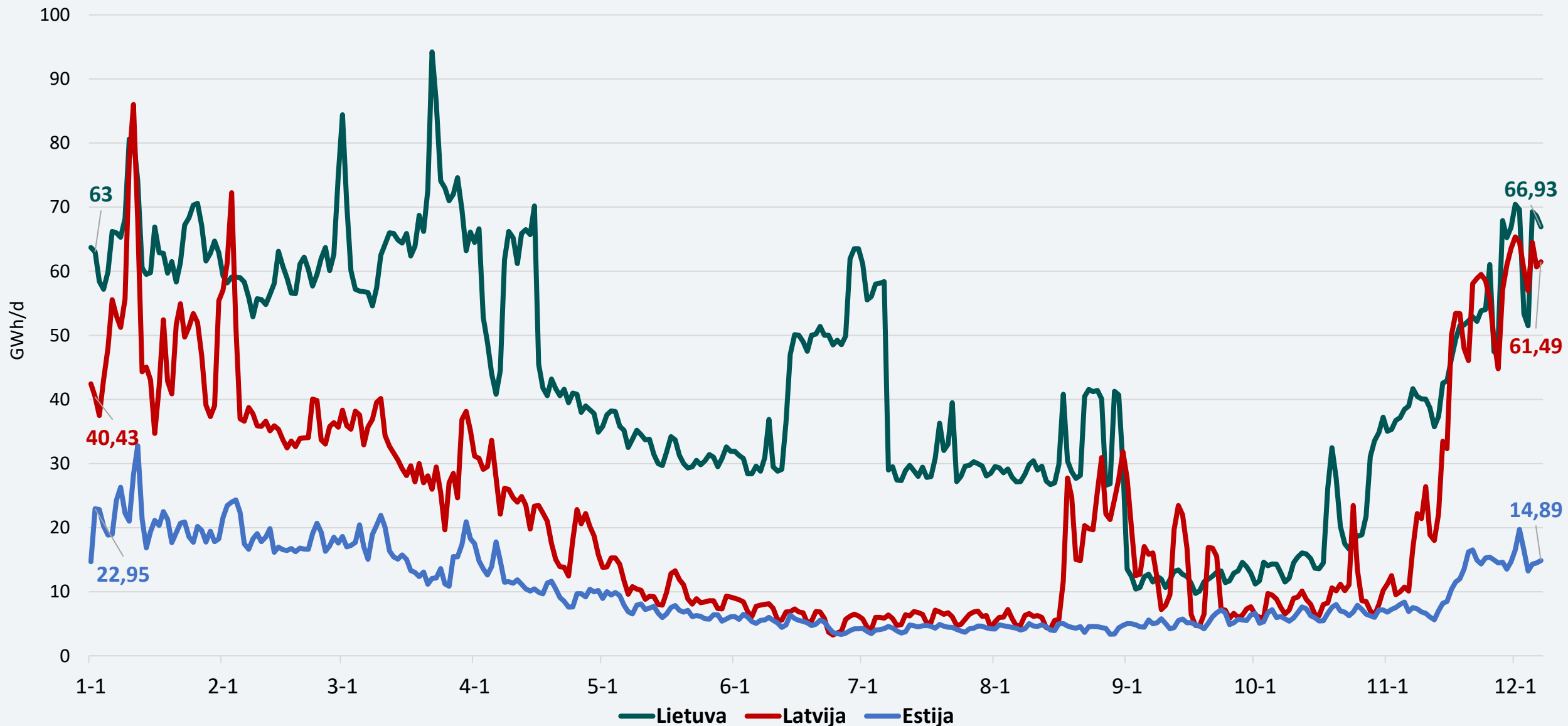


Inčukalnio dujų saugyklos užpildymas (TWh)

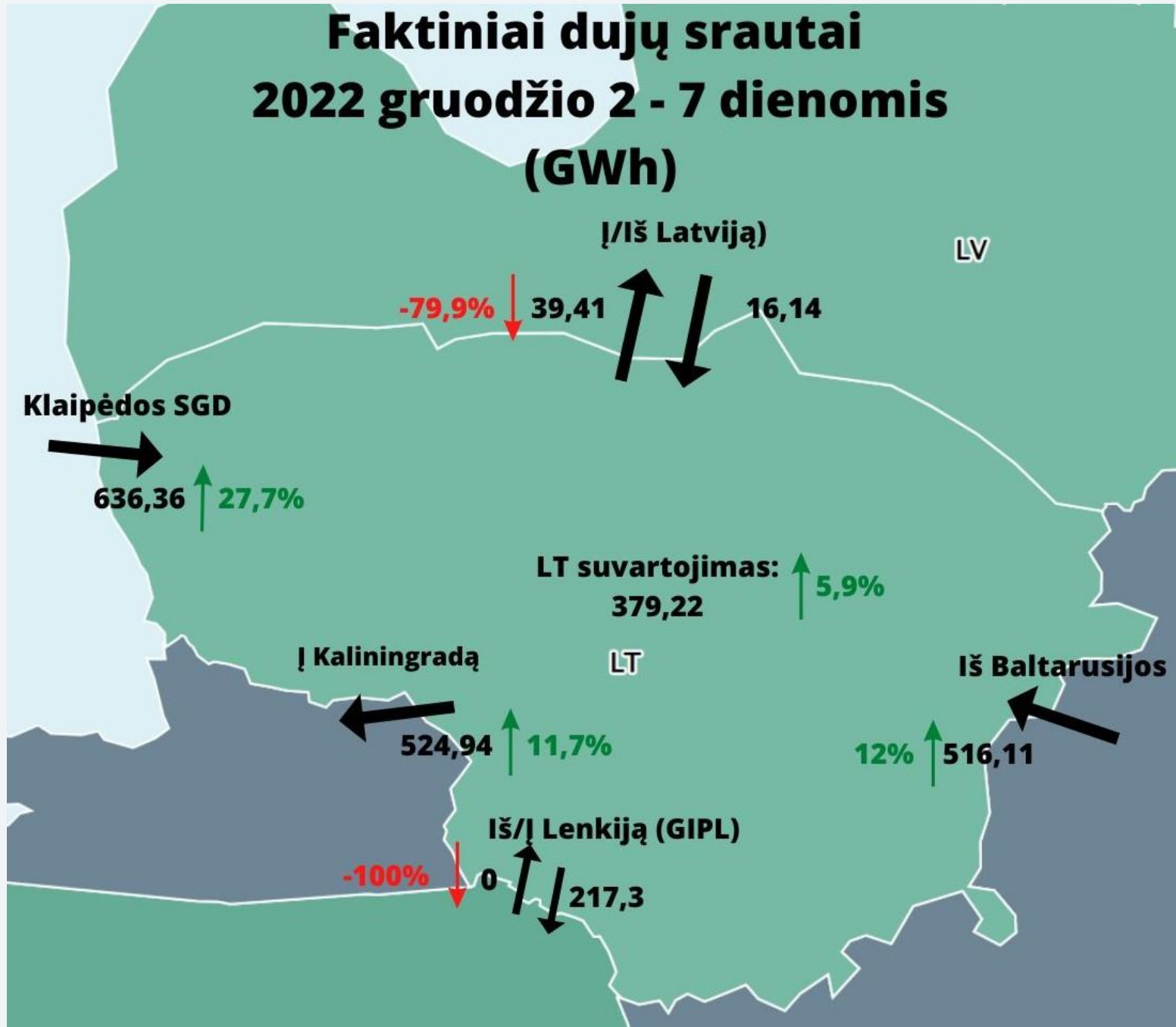
2022 vs. 2021



Dujų suvartojimas Baltijos valstybėse sausio 1 d. – gruodžio 7 d. (GWh/d)



Faktiniai dujų srautai 2022 gruodžio 2 - 7 dienomis (GWh)



Duomenys: AmberGrid

*dujų para tęsiasi nuo 07:00 ryto iki kitos dienos ryto, o galutiniai duomenys pateikiami tik apie pietus, todėl skelbiama informacija už laikotarpį nuo ketvirtadienio iki trečiadienio.

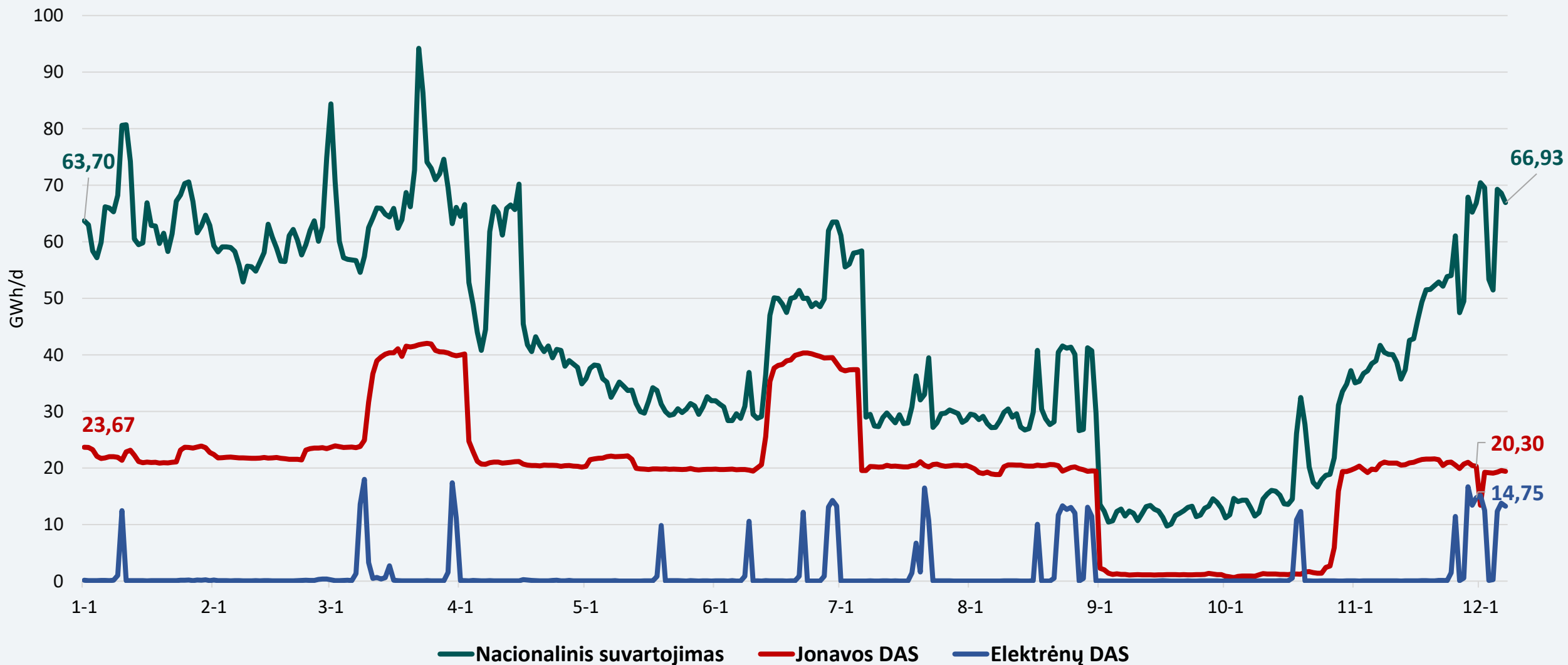
Faktiniai dujų srautai Lietuvoje lapkričio 25 – gruodžio 7 d. (GWh)



Duomenys: AmberGrid

*dujų para tęsiasi nuo 07:00 ryto iki kitos dienos ryto, o galutiniai duomenys pateikiami tik apie pietus, todėl skelbiama informacija už laikotarpį nuo ketvirtadienio iki trečiadienio.

Faktinis dujų suvartojimas Lietuvoje sausio 1 d. – gruodžio 7 d. (GWh/d)



Duomenys: AmberGrid

*dujų para tęsiasi nuo 07:00 ryto iki kitos dienos ryto, o galutiniai duomenys pateikiami tik apie pietus, todėl skelbiama informacija už laikotarpį nuo ketvirtadienio iki trečiadienio.

*Jonavos ir Elektrėnų DAS duomenys yra preliminarūs

Biokuro kainų istorinis palyginimas

