

ENERGETIKOS DUOMENŲ APŽVALGA

2025 m. kovo 3–9 d.



TĘSIASI GAMTINIŲ DUJŲ IR BIOKURO PIGIMAS

- Kovo 3–7 d. energijos išteklių kainos keitėsi:
 - Gamtinių dujų TTF prekybos taške kainos per savaitę sumažėjo 12 proc. – iki 44,1 Eur/MWh;
 - Biokuro kaina sumažėjo 12,2 proc. – iki 17,46 Eur/MWh;
 - Brent naftos kaina mažėjo 4,2 proc. ir buvo 70,4 USD/bbl;
 - Dyzelino kaina Lietuvoje sumažėjo 1,2 proc. – iki 1,596 Eur/l;
 - Benzino kaina Lietuvoje sumažėjo 1,1 proc. – iki 1,487 Eur/l;
 - Didmeninės elektros kaina Lietuvoje sumažėjo 62 proc. – iki 55,4 Eur/MWh.
- Gamtinių dujų pigimui įtakos turi šiltėjantys orai, mažėjantis gamtinių dujų poreikis.




GAMTINIŲ DUJŲ SEKTORIUS

DUJŲ SEKTORIUS

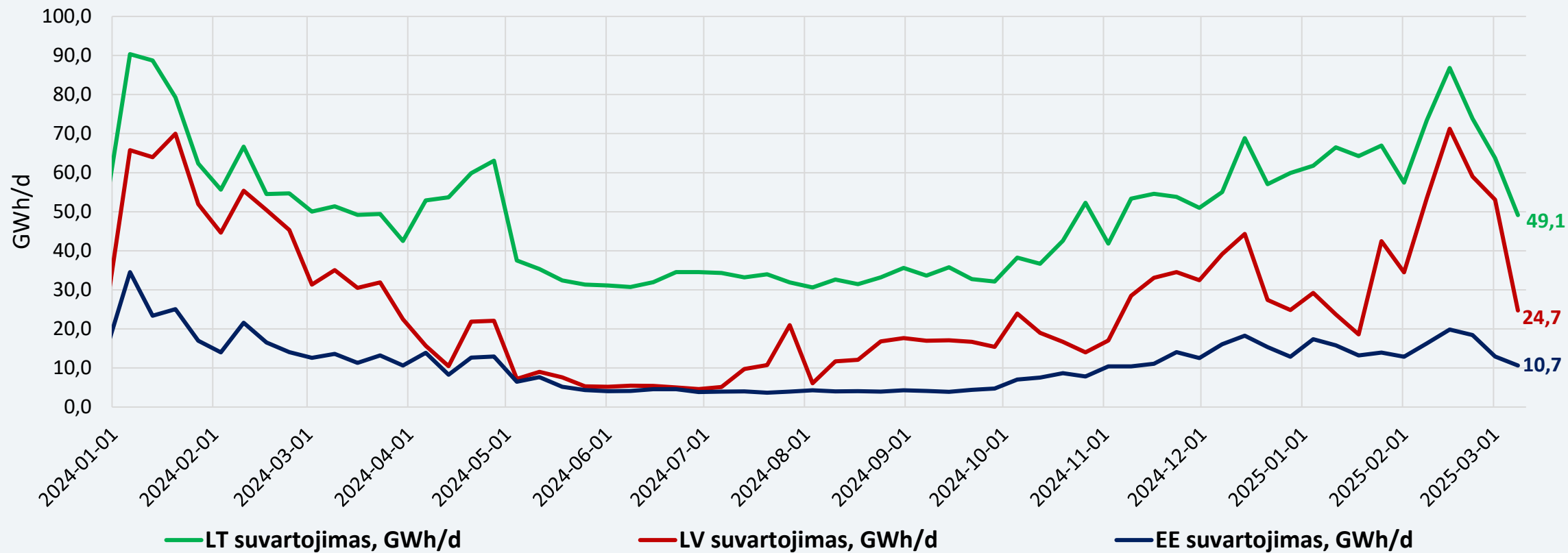
Gamtinių dujų tiekimas ir suvartojimas	<p>Kovo 3–7 d. per Klaipėdos SGD terminalą rinkai patiekta 377,1 GWh gamtinių dujų (ankstesnę savaitę – 304,1 GWh). Iš Latvijos gauta 0 GWh gamtinių dujų (ankstesnę savaitę – 56,6 GWh). Į Lenkiją išsiųsta 22,7 GWh gamtinių dujų (ankstesnę savaitę – 31,2 GWh). Lietuvos biudujų gamyklose pagaminta 2,4 GWh dujų (ankstesnę savaitę – 2,28 GWh).</p> <p>Lietuvoje gamtinių dujų suvartojimas 2025 m. kovo 3–7 d., palyginti su vasario 24–28 d., sumažėjo 27,1 proc., suvartota 235,4 GWh gamtinių dujų (ankstesnę savaitę – 322,7 GWh).</p>
Didmeninė gamtinių dujų kaina	<p>Didmeninė vidutinė dujų kaina TTF prekybos taške mažėja: nagrinėjamą savaitę TTF dujos buvo 12 proc. pigesnės (44,1 Eur/MWh) nei ankstesnę savaitę, kai kainos siekė 50,1 Eur/MWh. Prie gamtinių dujų kainų mažėjimo prisidėjo šiltėjantys orai, mažėjantis gamtinių dujų poreikis.</p>
Ateities sandoriai	<p>Pagal gamtinių dujų ateities sandorius, jų kainos artimiausiu laikotarpiu prognozuojamos apie 2–3 Eur/MWh mažesnės nei buvo manoma prieš savaitę. Kainos gali svyruoti 32–44 Eur/MWh ribose.</p>
Saugyklų užpildymas	<p>Dujų kiekis Europos saugyklose šiuo metu siekia apie 36,8 proc. (praėjusią savaitę buvo 38,2 proc.), prieš metus saugyklų užpildymas siekė 60,3 procento.</p> <p>Inčukalnio dujų saugyklos užpildymas šiuo metu sudaro apie 41,38 proc., prieš savaitę buvo 42,2 proc., prieš metus tuo pačiu metu – 47,99 procento.</p>

GAMTINIŲ DUJŲ SRAUTAI LIETUVOJE



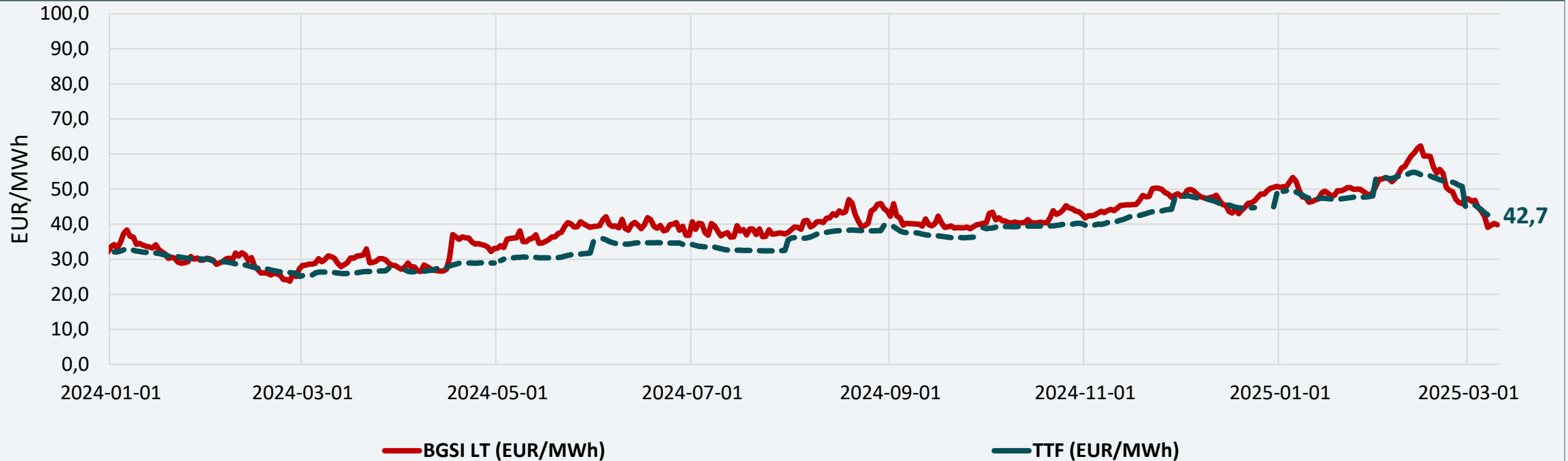
Nagrinėjamu laikotarpiu, kovo 3–7 d. palyginti su ankstesne savaitė, gamtinių dujų importo srautai per Klaipėdos SGD terminalą padidėjo 24 proc., terminalas veikė 62 proc. efektyvumu.

DUJŲ SUVARTOJIMAS BALTIJOS VALSTYBĖSE



Lietuvoje gamtinių dujų suvartojimas 2025 m. kovo 3–7 d., palyginti su vasario 24–28 d., sumažėjo 22,7 procento.

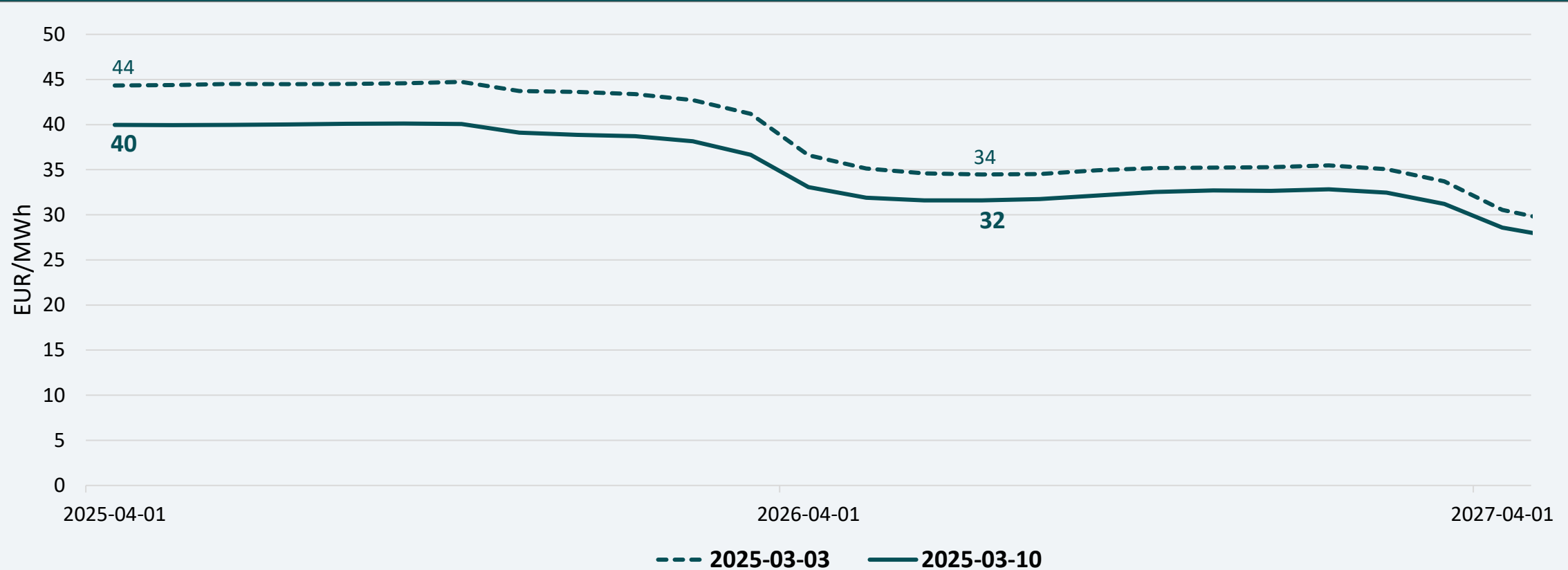
DIDMENINĖS GAMTINIŲ DUJŲ KAINOS



* - TTF biržoje neprekiuojama savaitgaliais ir švenčių dienomis

TTF prekybos taške dujų kainų vidurkis 2025 m. kovo 3–7 d. sumažėjo 12 proc. – iki 44,1 Eur/MWh.
Ankstesnę savaitę (2025 m. vasario 24–28 d.) buvo 50,1 Eur/MWh.

GAMTINIŲ DUJŲ ATEITIES SANDORIŲ KAINOS



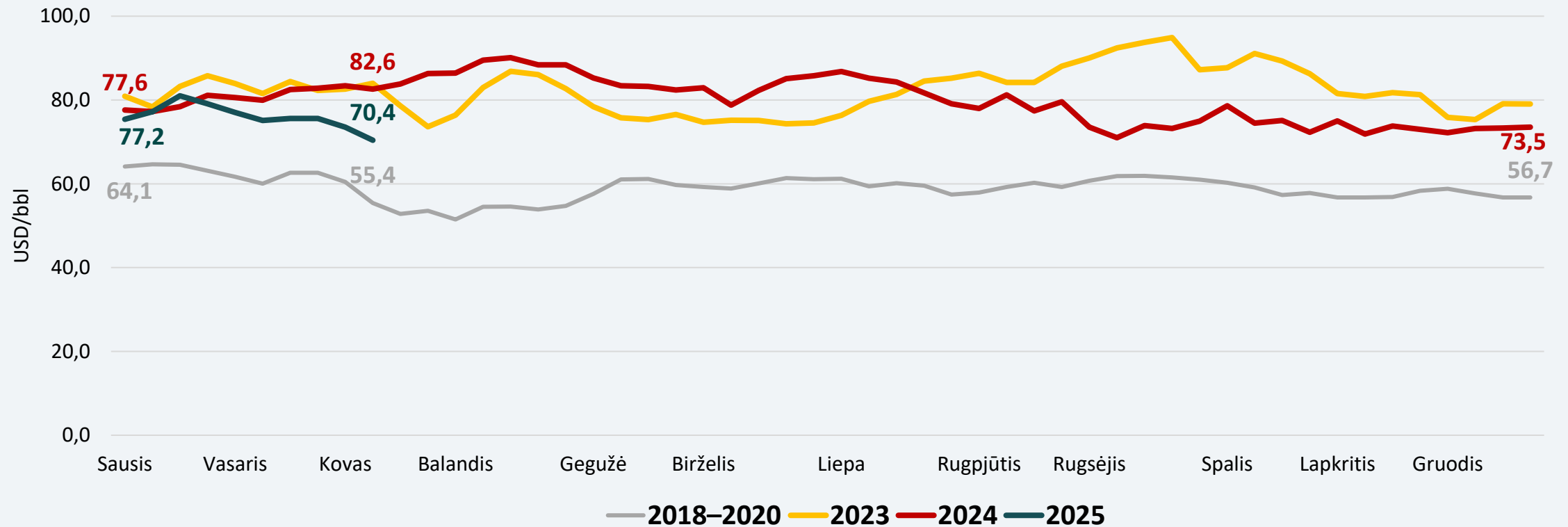
Pagal gamtinių dujų ateities sandorius, jų kainos artimiausiu laikotarpiu prognozuojamos apie 2–3 Eur/MWh mažesnės nei buvo manoma prieš savaitę. Kainos gali svyruoti 32–44 Eur/MWh ribose.

NAFTOS SEKTORIUS

NAFTOS IR DEGALŲ SEKTORIUS

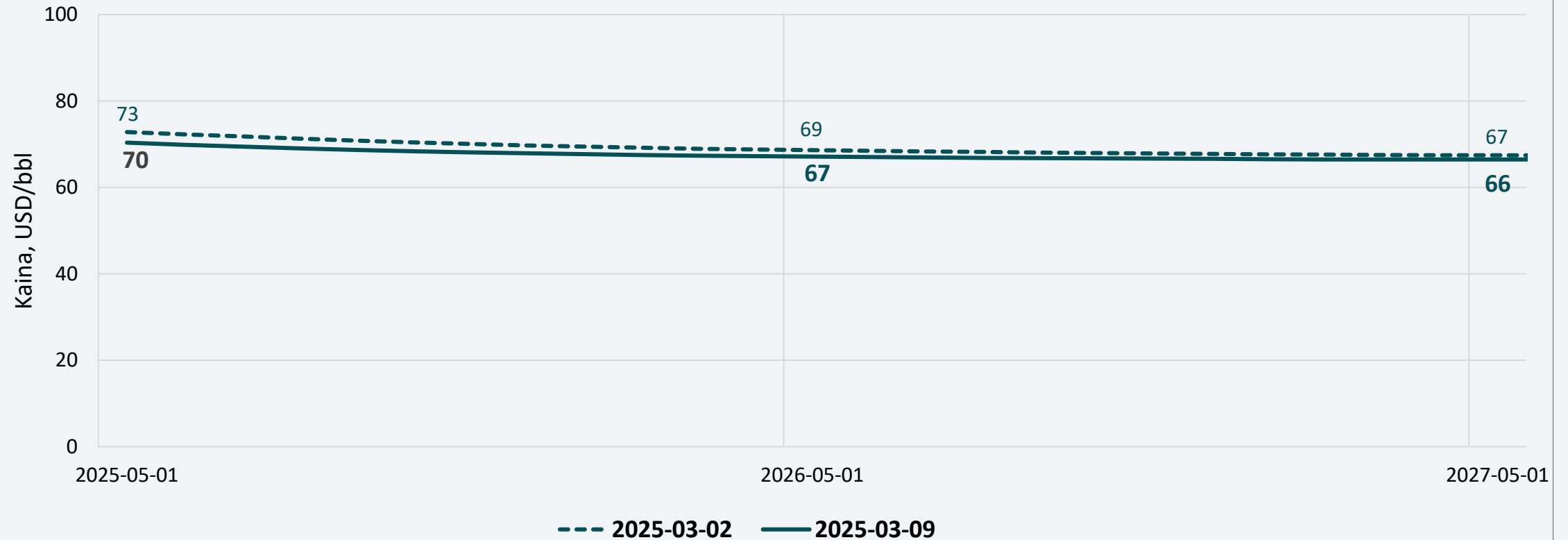
Naftos kainos	Vidutinė nagrinėjamos savaitės Brent naftos kaina siekė 70,4 USD/bbl ir tai 4,2 proc. mažesnė kaina nei ankstesnę savaitę, kai ji buvo 73,5 USD/bbl.
Ateities sandoriai	Analizuojant naujausius Brent naftos ateities sandorius, prognozuojama, kad artimiausiais metais jų kainos bus 1–3 USD/bbl mažesnės nei buvo manoma prieš savaitę.
Degalų kainos	<p>Nagrinėjamu laikotarpiu benzino vidutinės kainos sumažėjo visose lyginamose šalyse 0,6–2,5 proc., išskyrus Estiją, kur vidutinė kaina padidėjo 1,6 procento.</p> <p>Dyzelino vidutinės kainos sumažėjo visose lyginamose šalyse 0,8–1,9 proc., išskyrus Estiją, kur vidutinė kaina padidėjo 1,1 procento.</p> <p>Tarp Baltijos šalių benzinas pigiausias Lietuvoje, dyzelinas – Estijoje. Skirtumas tarp dyzelino ir benzino vidutinių kainų Lietuvoje sudaro 0,109 Eur/l. Palyginti su ES šalių degalų kainų svertiniais vidurkiais, Lietuvoje benzino vidutinė kaina mažesnė 12,3 proc., o dyzelino – 1,5 proc. mažesnė.</p> <p>Vidutinių degalų kainų pokyčiai per metus (12 mėnesių):</p> <ul style="list-style-type: none"> - benzino kaina sumažėjo visose lyginamose šalyse 0,4–5,2 proc.; - dyzelino kaina visose lyginamose šalyse sumažėjo 0,7–7,1 procento. <p>Vidutinių degalų kainų pokyčiai per mėnesį:</p> <ul style="list-style-type: none"> - benzino kaina sumažėjo Latvijoje, Lenkijoje ir Vokietijoje 0,5–1,8 proc., padidėjo Lietuvoje ir Estijoje atitinkamai 0,1 proc. ir 1,6 procento; - dyzelino kaina sumažėjo visose lyginamose šalyse 0,3–0,6 proc., išskyrus Estiją, kur vidutinė kaina padidėjo 1,1 procento.

NAFTOS VIDUTINĖ SAVAITĖS KAINA



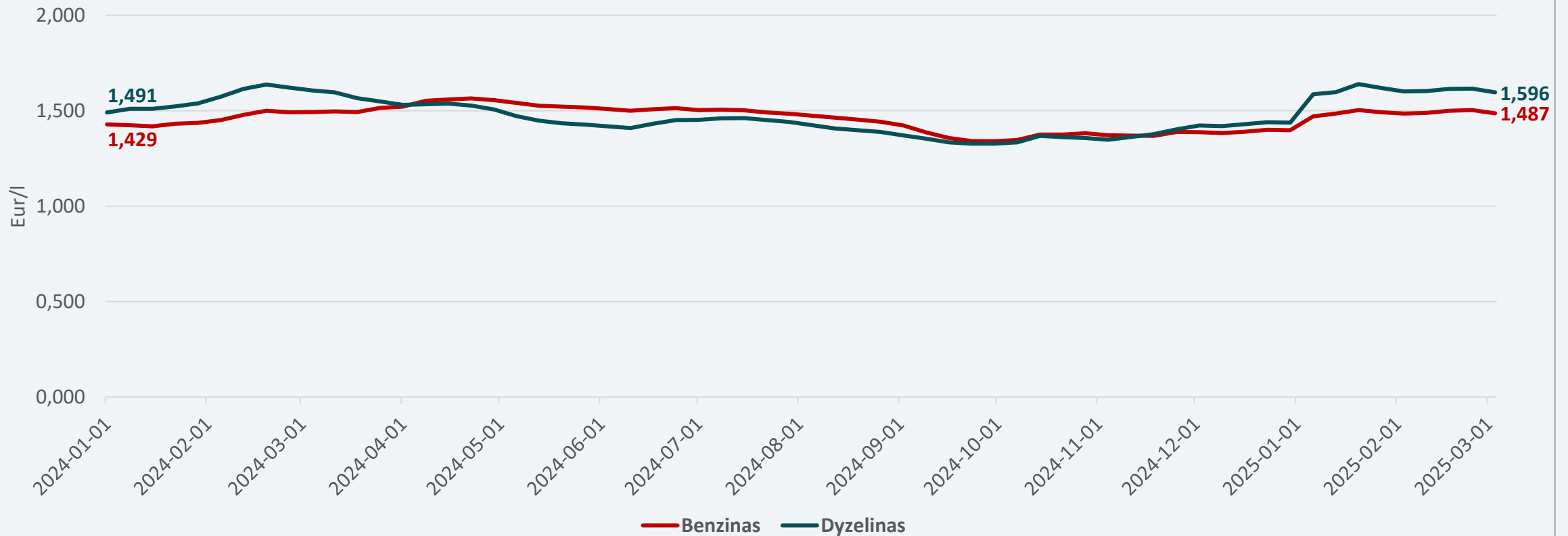
Vidutinė nagrinėjamos savaitės Brent naftos kaina siekė 70,4 USD/bbl ir tai 4,2 proc. mažesnė kaina nei ankstesnę savaitę, kai ji buvo 73,5 USD/bbl.

NAFTOS KAINŲ ATEITIES SANDORIAI



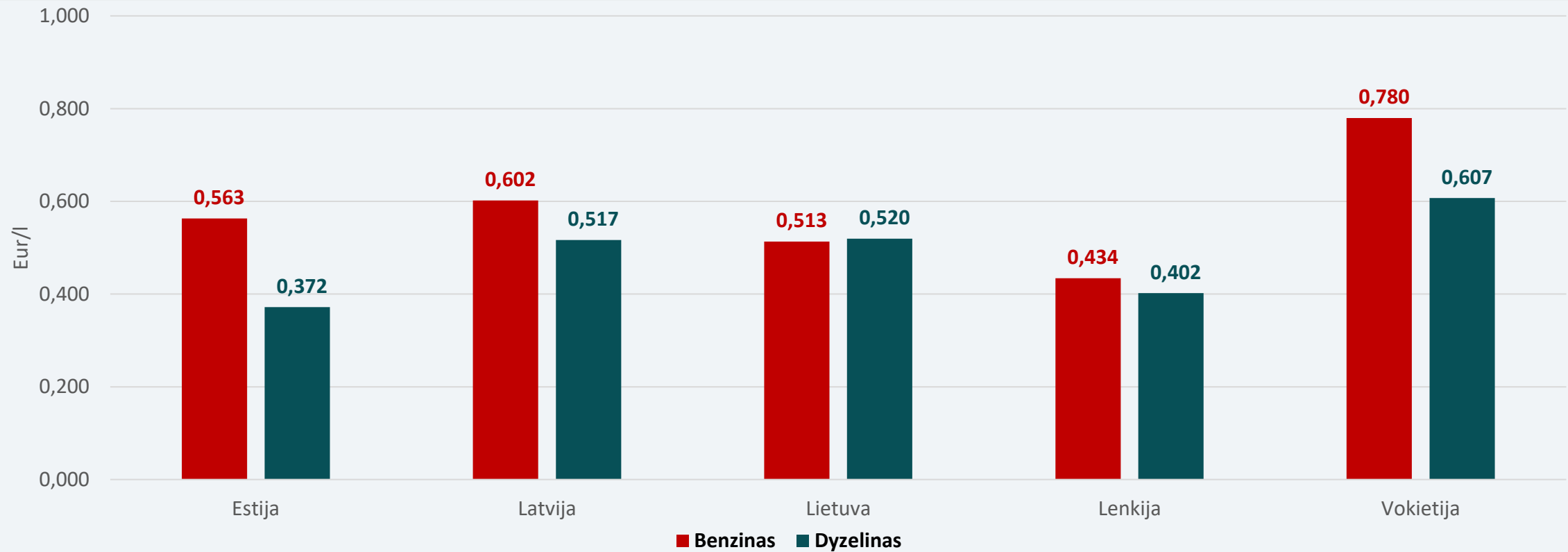
Analizuojant naujausius Brent naftos ateities sandorius, prognozuojama, kad artimiausiais metais jų kainos bus 1–3 USD/bbl mažesnės nei buvo manoma prieš savaitę.

DEGALŲ VIDUTINĖS KAINOS LIETUVOJE



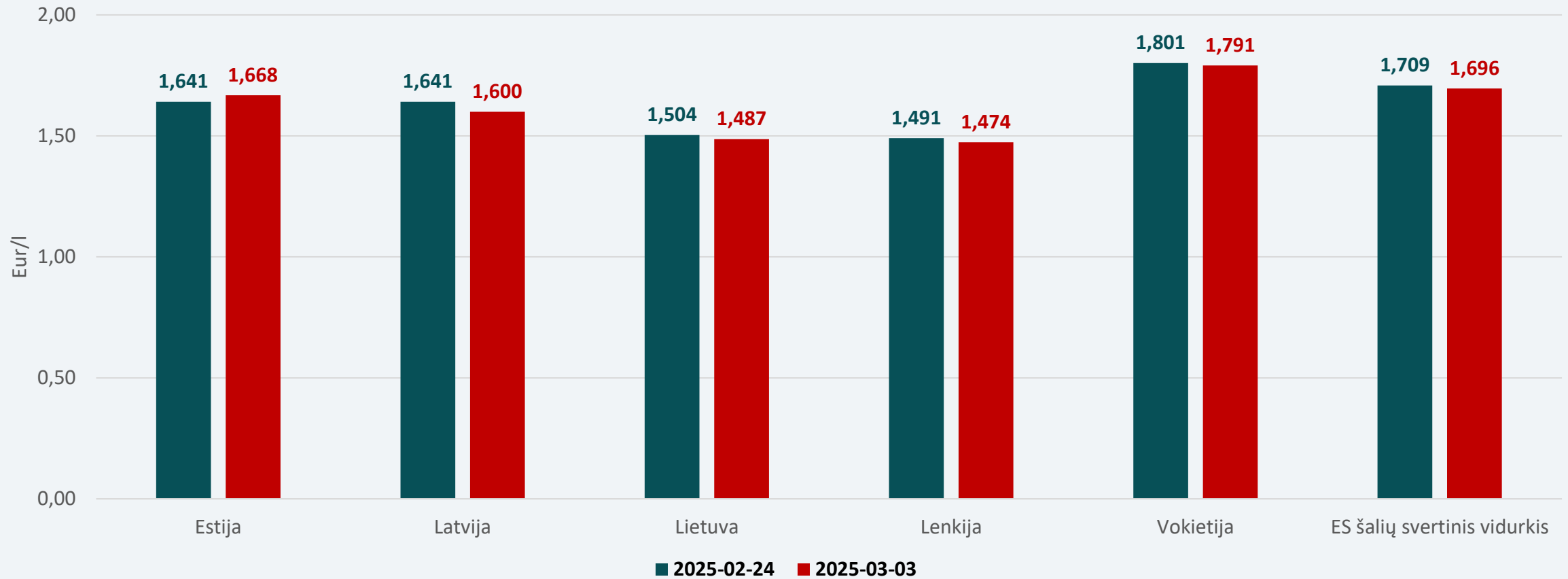
Tarp Baltijos šalių benzinas yra pigiausias Lietuvoje.
Skirtumas tarp dyzelino ir benzino vidutinių kainų mūsų šalyje sudaro 0,109 Eur/l.

DEGALŲ AKCIZAI IR KITI NETIESIOGINIAI MOKESČIAI (BE PVM)



Tarp lyginamų šalių mažiausiai apmokestinamas (akcizai ir kiti netiesioginiai mokesčiai) benzinas yra Lenkijoje, o dyzelinas – Estijoje.

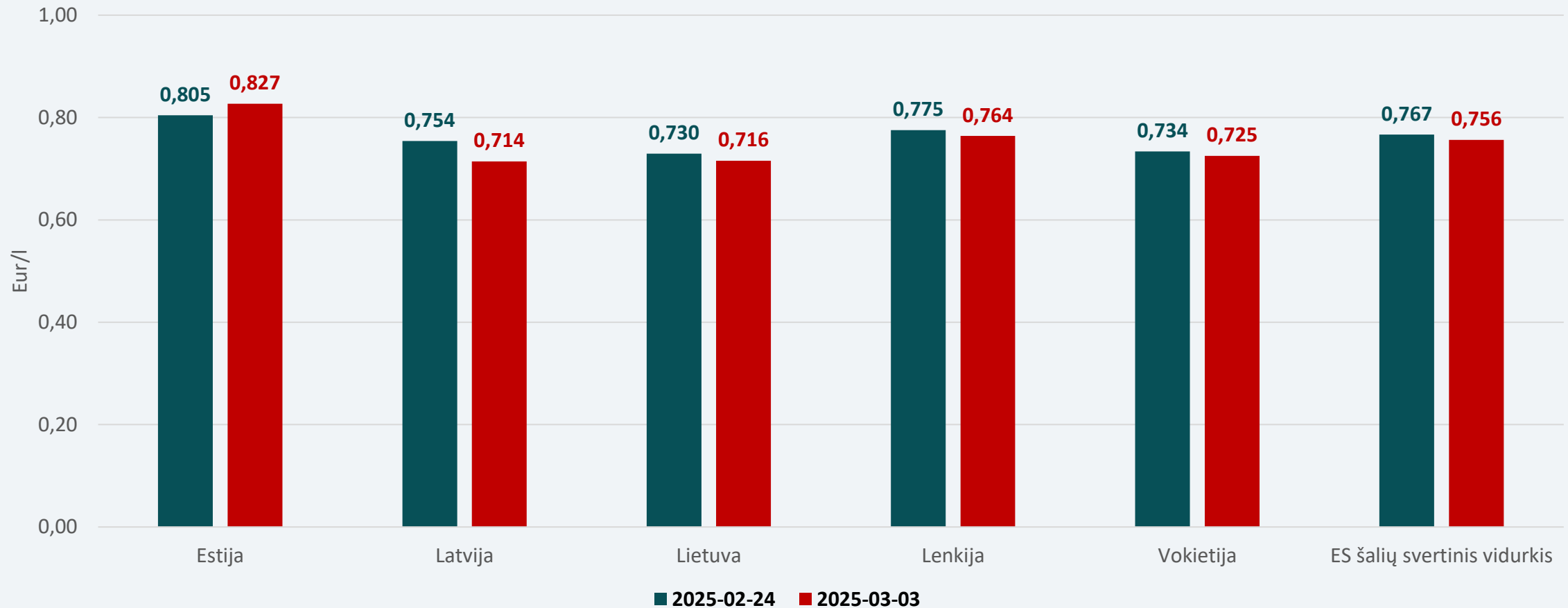
VIDUTINĖS BENZINO KAINOS REGIONE



Nagrinėjamu laikotarpiu benzino vidutinės kainos sumažėjo visose lyginamose šalyse 0,6–2,5 proc., išskyrus Estiją, kur vidutinė kaina padidėjo 1,6 procento.

Vidutinė benzino kaina Lietuvoje 12,3 proc. mažesnė už ES šalių benzino kainų svartinį vidurkį (1,696 Eur/l).

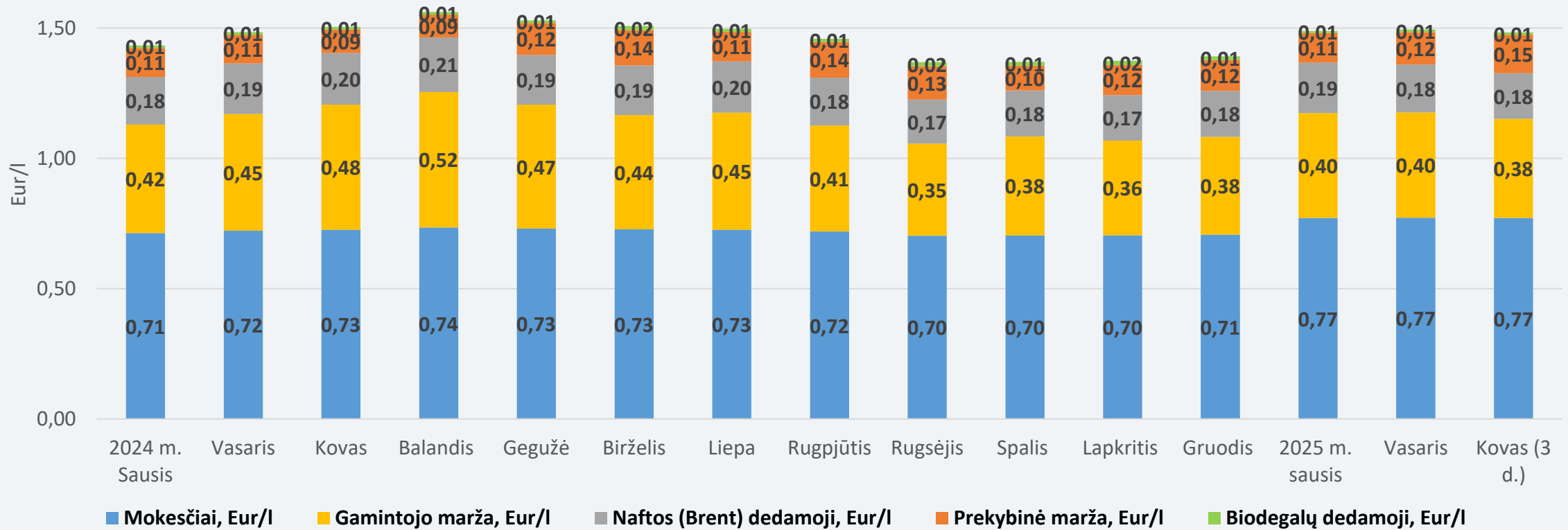
VIDUTINĖS BENZINO KAINOS REGIONE BE MOKESČIŲ REGIONE



Nagrinėjamu laikotarpiu benzino vidutinės kainos be mokesčių sumažėjo visose lyginamose šalyse 1,2–5,3 proc., išskyrus Estiją, kur vidutinė kaina padidėjo 2,7 procento.

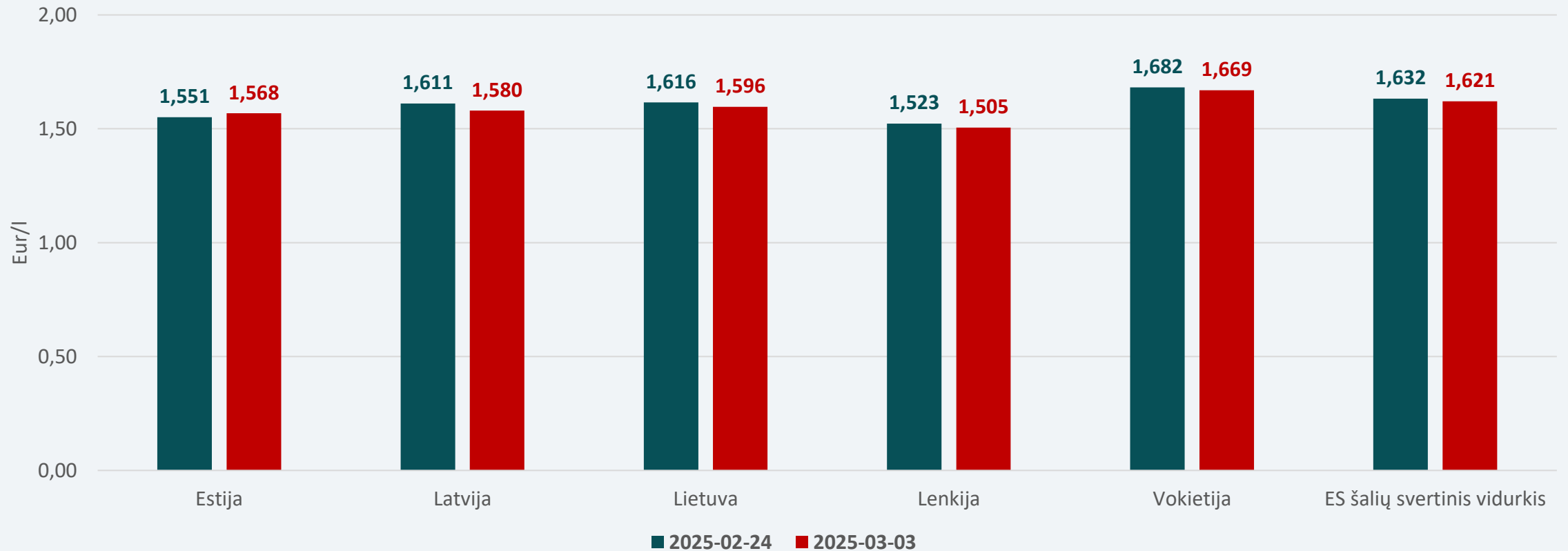
Vidutinė benzino kaina Lietuvoje 5,3 proc. mažesnė už ES šalių benzino kainų vidurkį (0,756 Eur/l).

BENZINO VIDUTINĖS MĖNESIO KAINOS DEDAMOSIOS LIETUVOJE 2024–2025 M.



Pastaba. Benzino bazinės (didmeninės) kainos (be mokesčių ir biodalies) išskaidymas į konkrečią dieną buvusią naftos dedamąją ir gamintojo maržą, kurią sudaro gamybos kaštai bei kitos sąnaudos, susijusios su degalų realizavimu mažmenininkams (Eur/l), yra **preliminarios ir rodo bendras tendencijas (atitinkančios ir pasaulines)**.

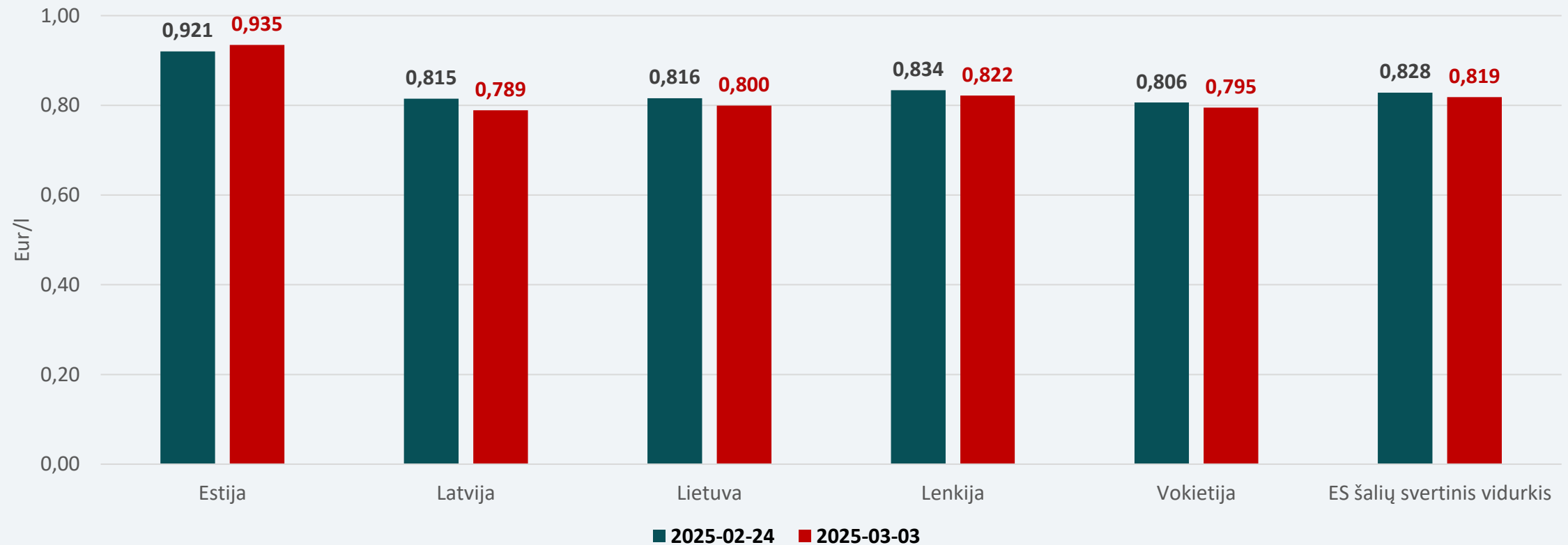
VIDUTINĖS DYZELINO KAINOS REGIONE



Nagrinėjamu laikotarpiu dyzelino vidutinės kainos sumažėjo visose lyginamose šalyse 0,8–1,9 proc., išskyrus Estiją, kur vidutinė kaina padidėjo 1,1 procento.

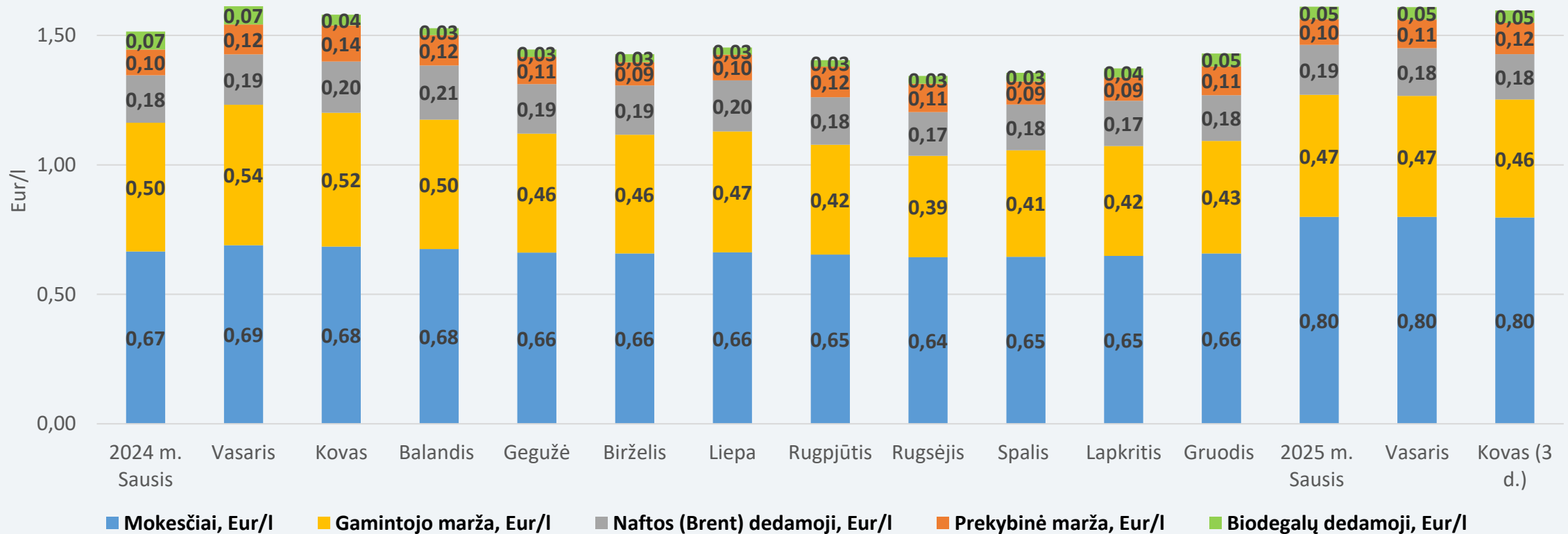
Vidutinė dyzelino kaina Lietuvoje yra 1,5 proc. mažesnė už ES šalių dyzelino kainų vidurkį (1,621 Eur/l).

VIDUTINĖS DYZELINO KAINOS BE MOKESČIŲ REGIONE



Nagrinėjamu laikotarpiu dyzelino vidutinės kainos be mokesčių sumažėjo visose lyginamose šalyse 1,4–3,2 proc., išskyrus Estiją, kur vidutinė kaina padidėjo 1,5 procento. Vidutinė dyzelino kaina Lietuvoje 2,3 proc. mažesnė už ES šalių dyzelino kainų svertinį vidurkį (0,819 Eur/l).

DYZELINO VIDUTINĖS MĖNESIO KAINOS DEDAMOSIOS LIETUVOJE 2024–2025 M.



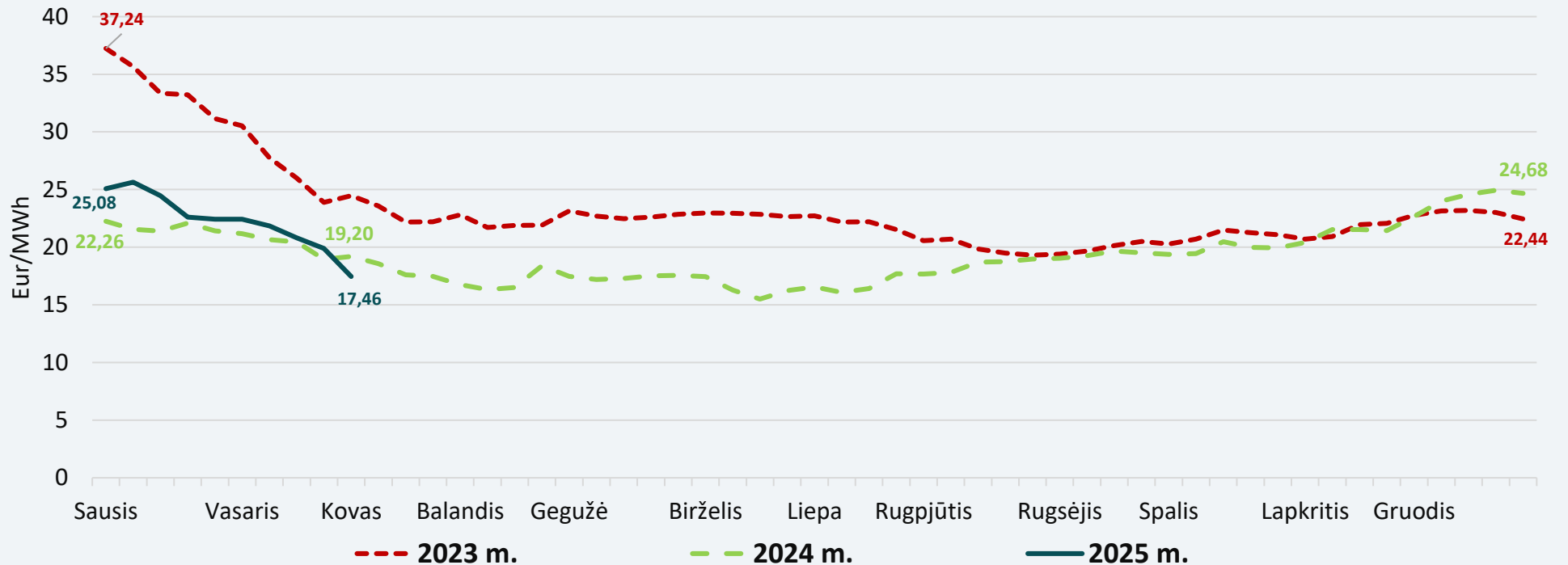
Pastaba. Dyzelino bazinės (didmeninės) kainos (be mokesčių ir biodalies) išskaidymas į konkrečią dieną buvusią naftos dedamąją ir gamintojo maržą, kurią sudaro gamybos kaštai bei kitos sąnaudos, susijusios su degalų realizavimu mažmenininkams (Eur/l), yra preliminarios ir rodo bendras tendencijas (atitinkančios ir pasaulines).

BIOKURO SEKTORIUS

BIOKURO SEKTORIUS

Pagal ilgaites tendencijas, šildymo sezono antroje pusėje biokuro kainos mažėja: nagrinėjamą savaitę biokuro kaina Lietuvoje buvo 12,2 proc. mažesnė nei ankstesnę savaitę ir siekė 17,46 Eur/MWh. Pernai tuo pačiu metu biokuras Lietuvoje kainavo 19,2 Eur/MWh.

Biokuro kainos

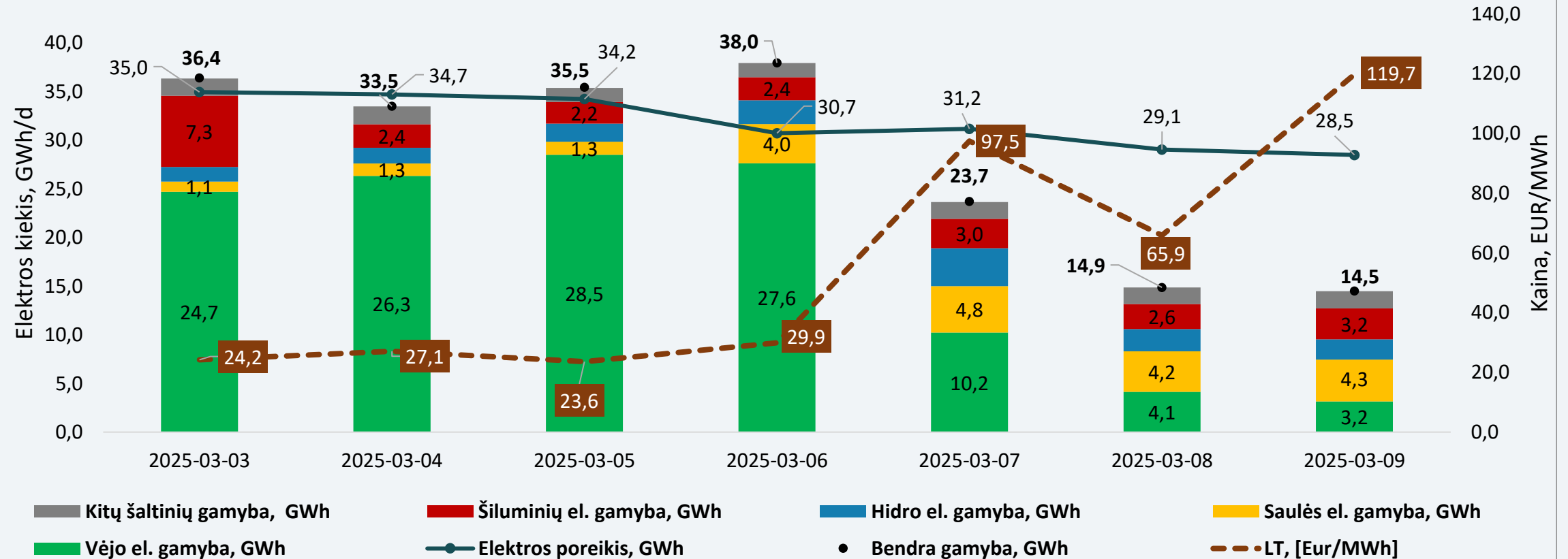


ELEKTROS SEKTORIUS

ELEKTROS SEKTORIUS

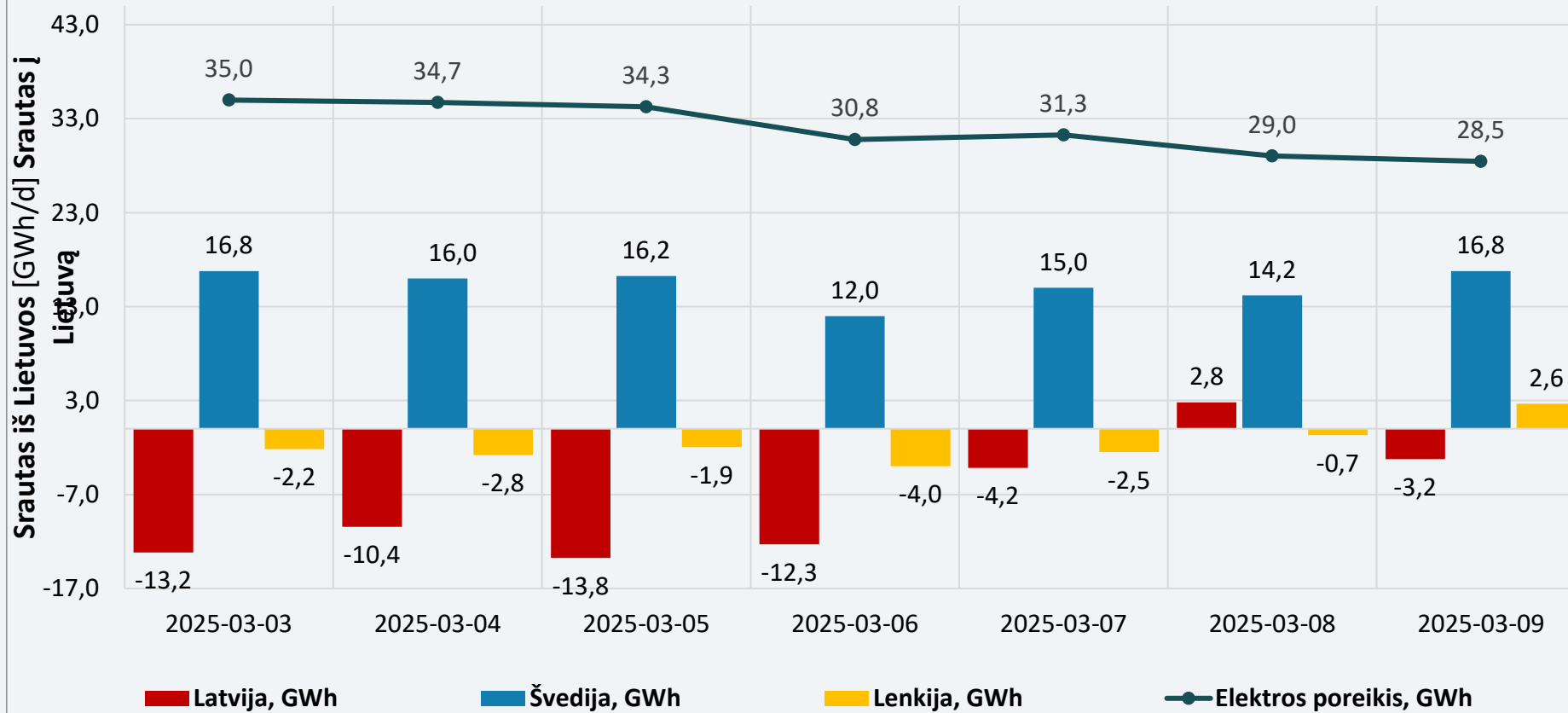
Elektros balansas	<p>Kovo 3–9 d. bendra elektros gamyba Lietuvoje, palyginti su ankstesne savaitė, padidėjo 32,1 proc. – iki 196,5 GWh. Lietuvoje pasigaminta 88 proc. visos suvartotos elektros energijos, likęs reikalingas energijos kiekis importuotas iš Švedijos.</p> <p>Elektros importas iš Švedijos SE 4 zonos siekė 107 GWh ir buvo 5,7 proc. mažesnis nei ankstesnę savaitę. Į Lenkiją buvo eksportuota 11,4 GWh elektros energijos, o eksportas į Latviją padidėjo 587 proc. ir sudarė 54,3 GWh elektros energijos.</p>
Didmeninė elektros kaina	<p>Nagrinėjamą savaitę, palyginti su ankstesne savaitė:</p> <ul style="list-style-type: none"> ➤ Lietuvoje elektros kainos sumažėjo 62 proc. – nuo 146,2 Eur/MWh iki 55,4 Eur/MWh; ➤ Latvijoje elektros kainos sumažėjo 62 proc. – nuo 146,2 Eur/MWh iki 55,4 Eur/MWh; ➤ Estijoje elektros kainos sumažėjo 62 proc. – nuo 146,2 Eur/MWh iki 55,4 Eur/MWh; ➤ Švedijos SE 4 zonoje elektros kainos sumažėjo 56 proc. – nuo 48,2 Eur/MWh iki 21,3 Eur/MWh; ➤ Vokietijoje elektros kainos sumažėjo 22 proc. – nuo 119, Eur/MWh iki 93,5 Eur/MWh ➤ Lenkijoje elektros kainos sumažėjo 29 proc. – nuo 125,7 Eur/MWh iki 89,2 Eur/MWh; ➤ Suomijoje elektros kainos sumažėjo 32 proc. – nuo 31,0 Eur/MWh iki 21,0 Eur/MWh.
Ateities sandoriai	<p>Stebint naujausius elektros kainų ateities sandorius, matyti, kad Vokietijoje elektros kainos šiais metais numatomos 68–107 Eur/MWh, Šiaurės Europoje – 14–56 Eur/MWh ribose.</p> <p>Nagrinėjamą savaitę Lietuvos didmeninės elektros kainos išliko artimesnės Vokietijos kainų lygiui.</p>
Nepriklausomi tiekėjai	<p>Per nagrinėjamą savaitę siūlomų 12 mėn. ir 24 mėn. fiksuotos kainos planų tarifus didino tik vienas tiekėjas. Kiti du tiekėjai 12 mėn. ir 24 mėn. fiksuotos kainos vienos laiko zonos tarifų nekeitė ir didino ar mažino dviejų laiko zonų tarifus.</p> <p>Siūlomų 12 mėn. kainos planų vidutiniai tarifai padidėjo nuo 0,239 Eur/kWh iki 0,241 Eur/kWh (viena laiko zona) ir nuo 0,229 Eur/kWh iki 0,231 Eur/kWh (dvi laiko zonos).</p> <p>Siūlomų 24 mėn. fiksuotos kainos planų 1 kWh vienos laiko zonos vidutinė kaina padidėjo nuo 0,246 Eur/kWh iki 0,248 Eur/kWh (viena laiko zona), o dviejų laiko zonų vidutinė kaina padidėjo nuo 0,236 Eur/kWh iki 0,238 Eur/kWh.</p> <p>Šiuo metu 7 mėn. ir 15 mėn. energijos kainos fiksavimo laikotarpį siūlo po vieną tiekėją, planus su 6 mėn. kainos fiksavimu siūlo du tiekėjai, o 12 mėn. ir 24 mėn. kainos fiksavimu – trys tiekėjai.</p>

ELEKTROS GAMYBA LIETUVOJE

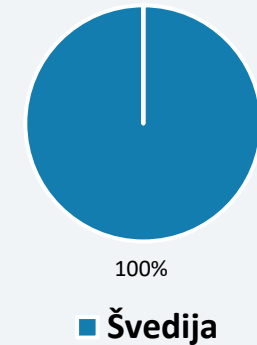


Nagrinėjamą savaitę Lietuvoje pagaminta 88 proc. suvartotos elektros, likęs reikalingas kiekis importuotas iš Švedijos.

ELEKTROS IMPORTO IR EKSPORTO BALANSAS




Savaitės importo (balanso) struktūra



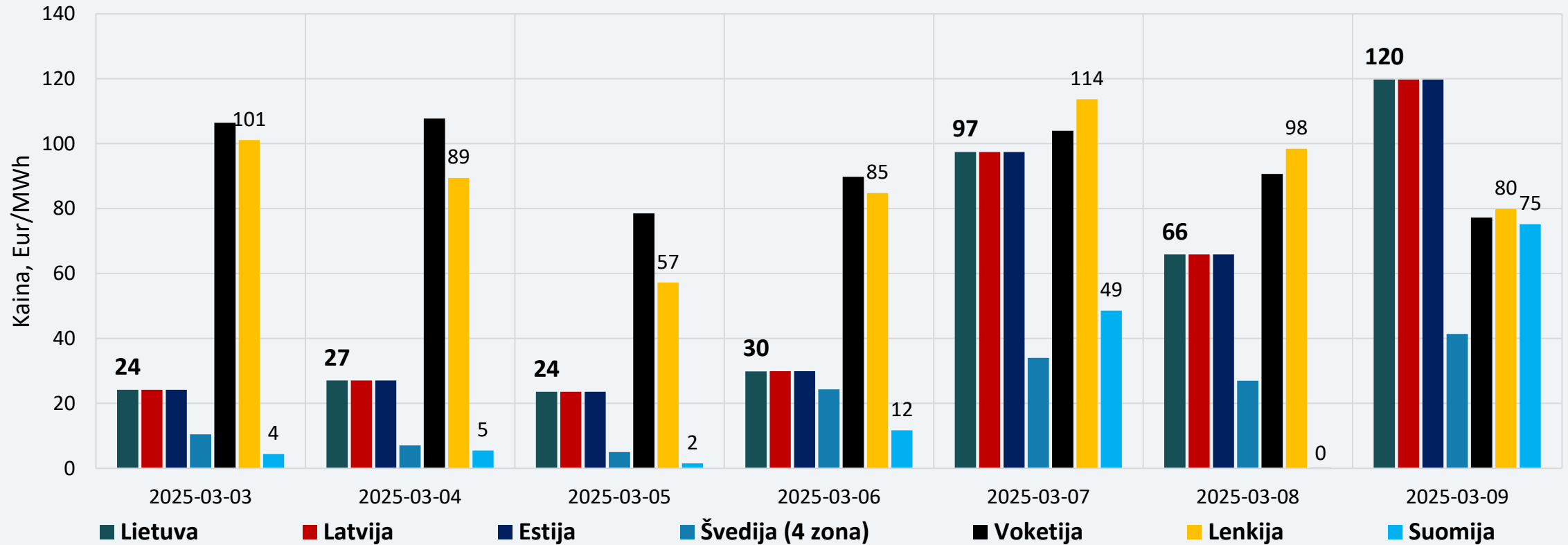
Nagrinėjamos savaitės elektros importo balanso struktūroje 100 proc. elektros energijos importuota iš Švedijos.

ELEKTROS SRAUTAI LIETUVOJE



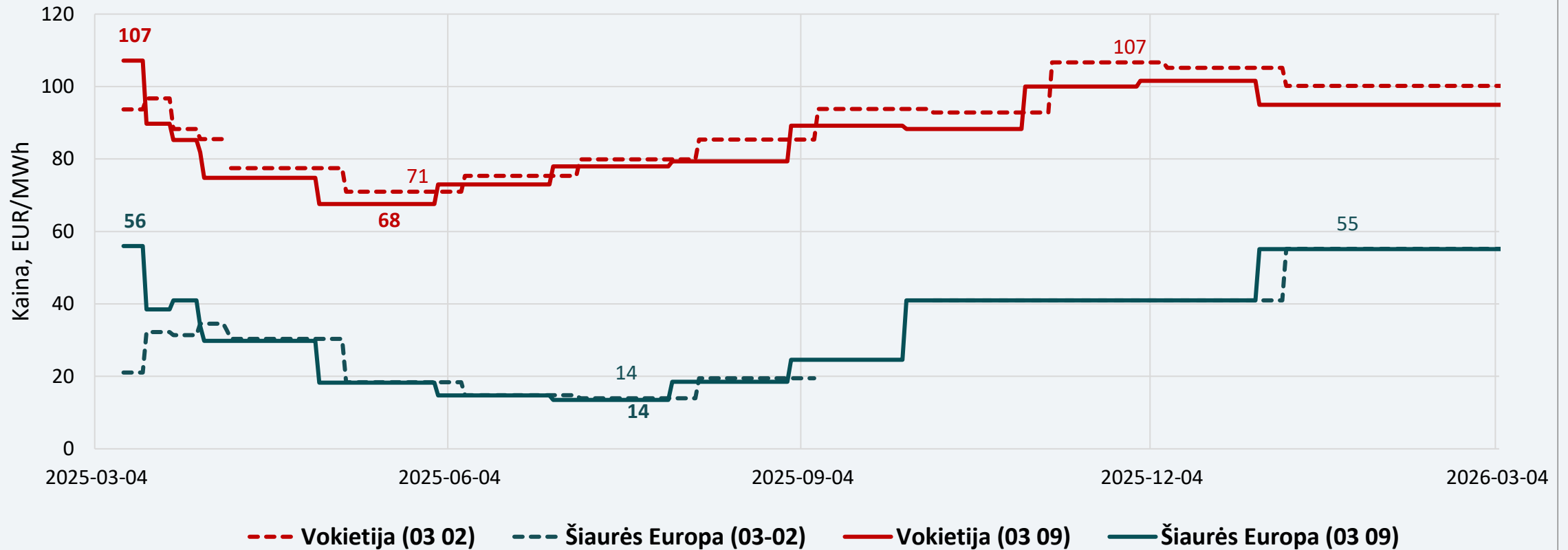
Nagrinėjamu laikotarpiu, kovo 3–9 d., Lietuvoje elektros energijos suvartojimas, palyginus su ankstesne savaitė, sumažėjo 10,2 proc., gamyba 32,1 proc. padidėjo.

DIDMENINĖS ELEKTROS KAINOS



Didmeninės elektros kainos Baltijos jūros regiono valstybėse sumažėjo 22–62 procentais.

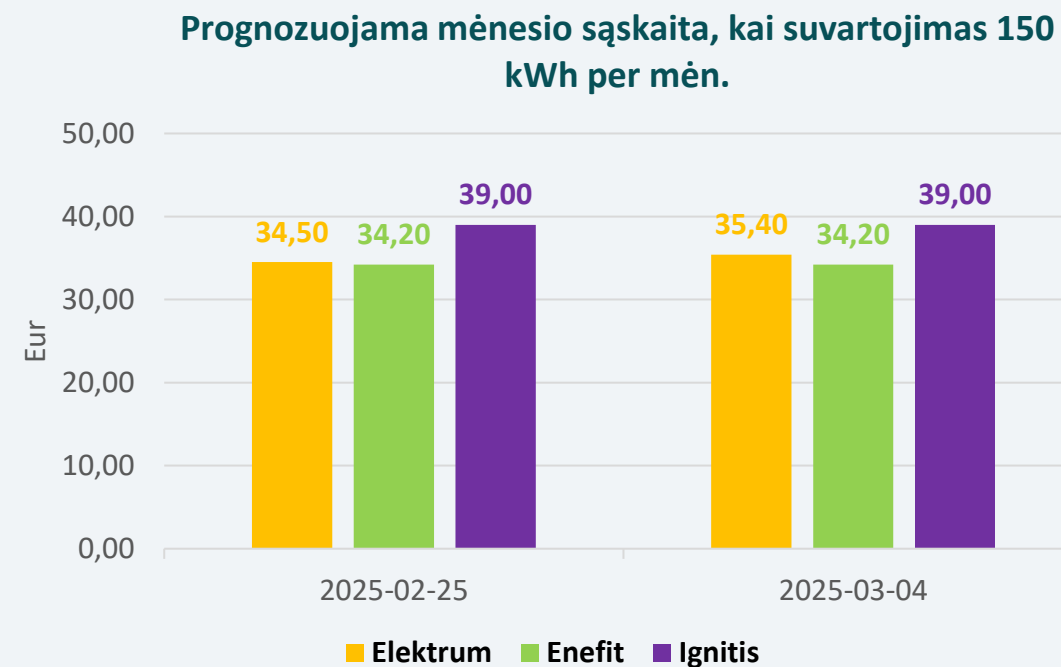
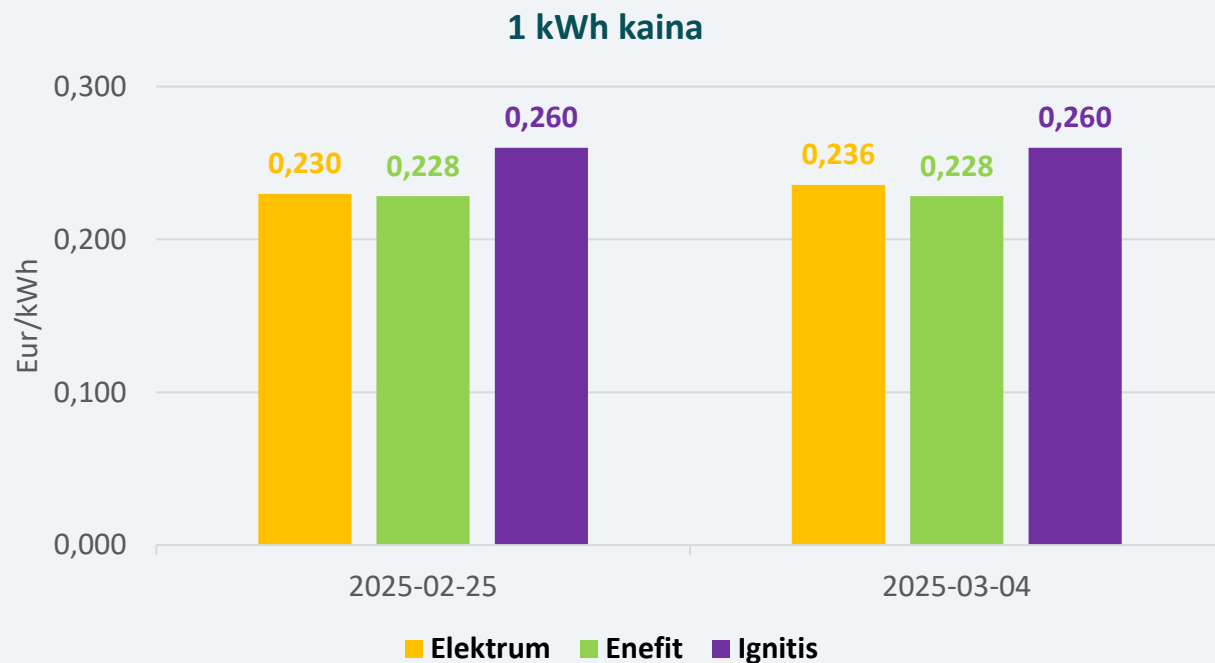
ELEKTROS KAINŲ ATEITIES SANDORIAI



Stebint naujausius elektros kainų ateities sandorius, matyti, kad Vokietijoje elektros kainos šiais metais numatomos 68–107 Eur/MWh, Šiaurės Europoje – 14–56 Eur/MWh ribose.

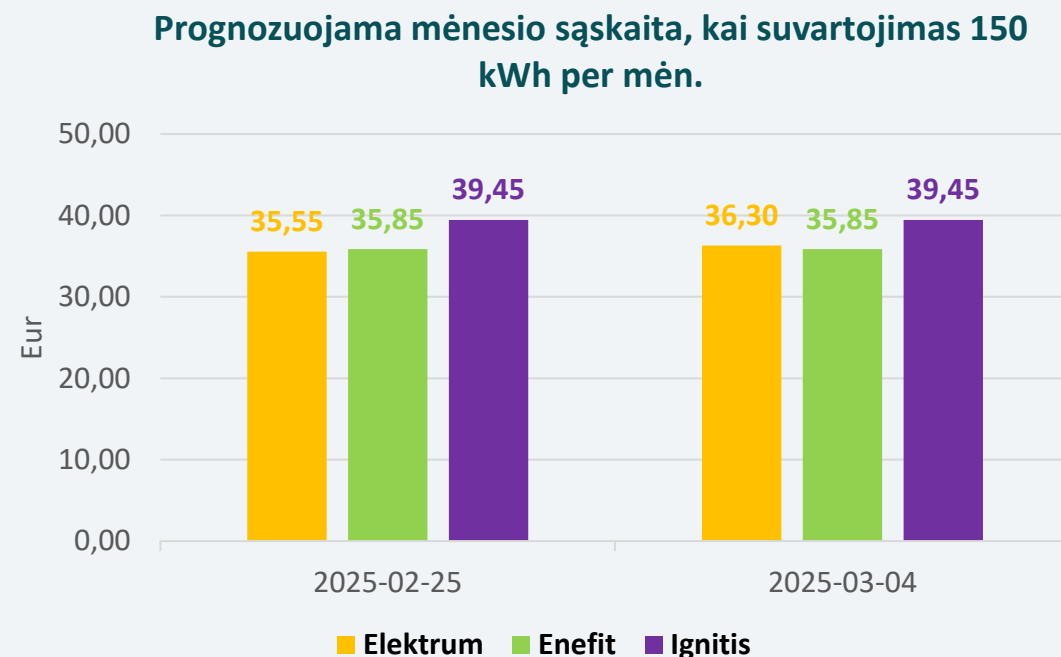
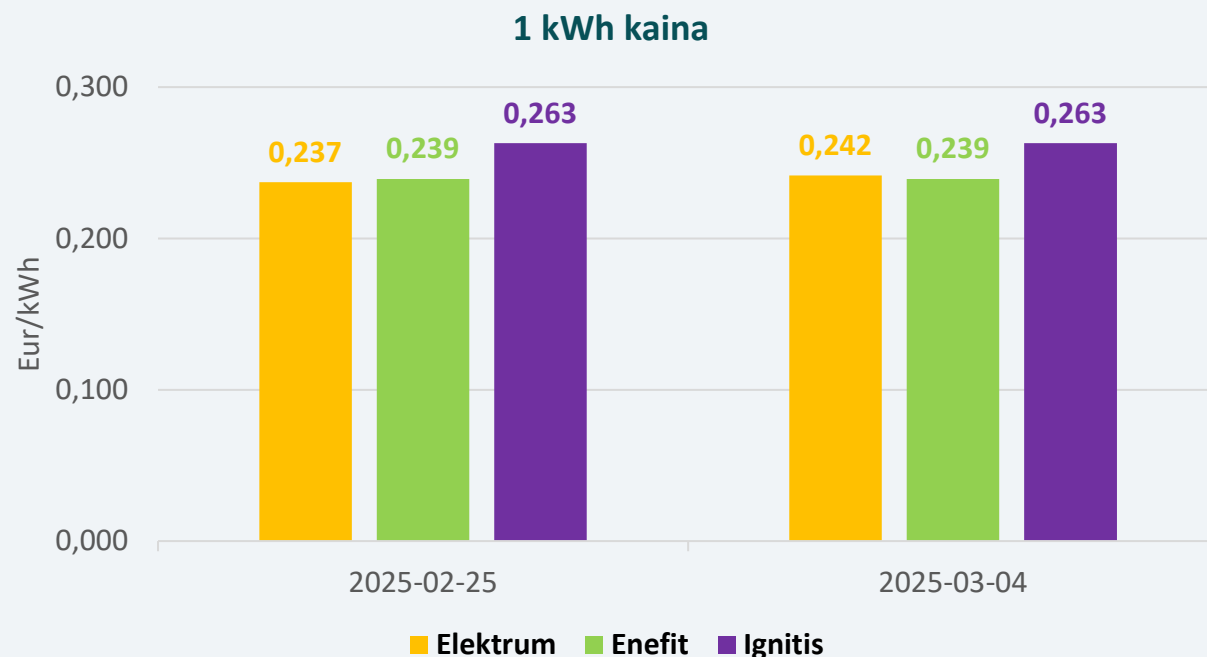
Nagrinėjamą savaitę Lietuvos didmeninės elektros kainos išliko artimesnės Vokietijos kainų lygiui.

PLANAI SU 12 MĖN. FIKSUOTA KAINA (VIENA LAIKO ZONA)



Planų su 12 mėn. fiksuota kaina 1 kWh vidutinė elektros kaina per savaitę padidėjo nuo 0,239 Eur/kWh iki 0,241 Eur/kWh. Vienas nepriklausomas tiekėjas tarifą padidino 2,6 proc., kiti du tiekėjai tarifų nekeitė. Prognozuojamos sąskaitos vidutinė suma (suvartojimas – 150 kWh per mėn.) per savaitę padidėjo nuo 35,90 Eur iki 36,20 Eur, arba 0,8 procento.

PLANAI SU 24 MĖN. FIKSUOTA KAINA (VIENA LAIKO ZONA)



Planų su 24 mėn. fiksuota kaina 1 kWh vidutinė elektros kaina per savaitę padidėjo nuo 0,246 Eur/kWh iki 0,248 Eur/kWh. Vienas nepriklausomas tiekėjas tarifą padidino 1,9 proc., kiti du tiekėjai tarifų nekeitė. Prognozuojamos sąskaitos vidutinė suma (suvartojimas – 150 kWh per mėn.) per savaitę padidėjo nuo 36,95 Eur iki 37,20 Eur, arba 0,7 procento.

