

ENERGETIKOS DUOMENŲ APŽVALGA

2025 m. vasario 24 d. – kovo 2 d.



TĘSIASI GAMTINIŲ DUJŲ IR BOKURO PIGIMAS

- Vasario 24 d. – kovo 2 d. energijos išteklių kainos keitėsi:
 - Gamtinių dujų TTF prekybos taške kainos per savaitę sumažėjo 5,5 proc. – iki 50,1 Eur/MWh;
 - Biokuro kaina sumažėjo 4,5 proc. – iki 19,89 Eur/MWh;
 - Brent naftos kaina mažėjo apie 2,8 proc. ir buvo 73,5 USD/bbl;
 - Dyzelino kaina Lietuvoje padidėjo 0,1 proc. – iki 1,616 Eur/l;
 - Benzino kaina Lietuvoje padidėjo 0,3 proc. – iki 1,504 Eur/l;
 - Didmeninės elektros kaina Lietuvoje didėjo 6 proc. – iki 146,2 Eur/MWh.
- Gamtinės dujos pinga antrą savaitę iš eilės: gamtinių TTF dujų kainos per savaitę sumažėjo 5,5 procento. Gamtinių dujų pigimui įtakos turi šiltėjantys orai, mažėjantis gamtinių dujų poreikis.
- Didmeninės elektros kainos Lietuvoje dėl daugiau nei trečdaliu sumažėjusios vėjo elektrinių generacijos per savaitę padidėjo 5,5 procento.




GAMTINIŲ DUJŲ SEKTORIUS

DUJŲ SEKTORIUS

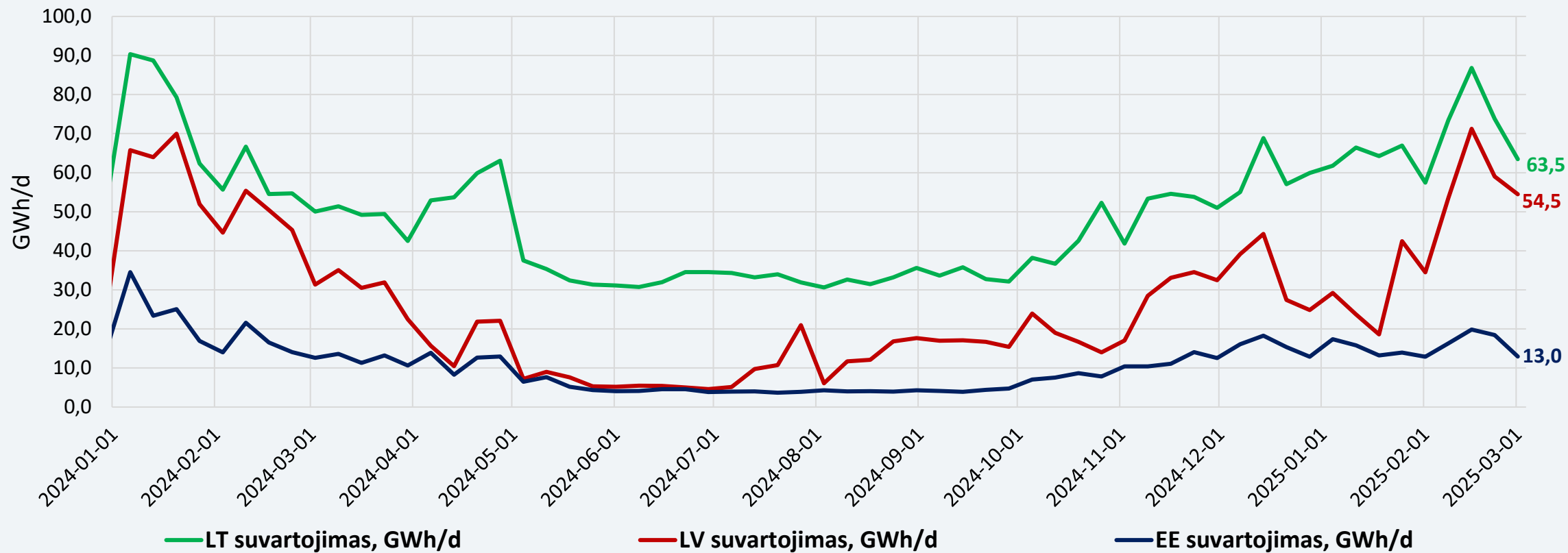
Gamtinių dujų tiekimas ir suvartojimas	<p>Vasario 24–28 d. per Klaipėdos SGD terminalą rinkai patiekta 304,1 GWh gamtinių dujų (ankstesnę savaitę – 382,2 GWh). Iš Latvijos gauta 56,6 GWh gamtinių dujų (ankstesnę savaitę – 142,6 GWh). Į Lenkiją išsiųsta 31,2 GWh gamtinių dujų (ankstesnę savaitę – 124,0 GWh). Lietuvos biodujų gamyklose pagaminta 2,28 GWh dujų (ankstesnę savaitę – 2,16 GWh).</p> <p>Lietuvoje gamtinių dujų suvartojimas 2025 m. vasario 24–28 d., palyginti su vasario 17–21 d., sumažėjo 15,4 proc., suvartota 322,7 GWh gamtinių dujų (ankstesnę savaitę – 381,4 GWh).</p>
Didmeninė gamtinių dujų kaina	<p>Didmeninė vidutinė dujų kaina TTF prekybos taške mažėja: nagrinėjamą savaitę TTF dujos buvo 5,5 proc. pigesnės (50,1 Eur/MWh) nei ankstesnę savaitę, kai kainos siekė 53,0 Eur/MWh. Prie gamtinių dujų kainų mažėjimo prisidėjo šiltėjantys orai, mažėjantis gamtinių dujų poreikis.</p>
Ateities sandoriai	<p>Pagal gamtinių dujų ateities sandorius, jų kainos artimiausiu laikotarpiu prognozuojamos apie 2–3 Eur/MWh mažesnės nei buvo manoma prieš savaitę. Kainos gali svyruoti 34–44 Eur/MWh ribose.</p>
Saugyklų užpildymas	<p>Dujų kiekis Europos saugyklose šiuo metu siekia apie 38,2 proc. (praėjusią savaitę buvo 40,8 proc.), prieš metus saugyklų užpildymas siekė 62,2 procento.</p> <p>Inčukalnio dujų saugyklos užpildymas šiuo metu sudaro apie 42,2 proc., prieš savaitę buvo 44,5 proc., prieš metus tuo pačiu metu – 49,2 procento.</p>

GAMTINIŲ DUJŲ SRAUTAI LIETUVOJE



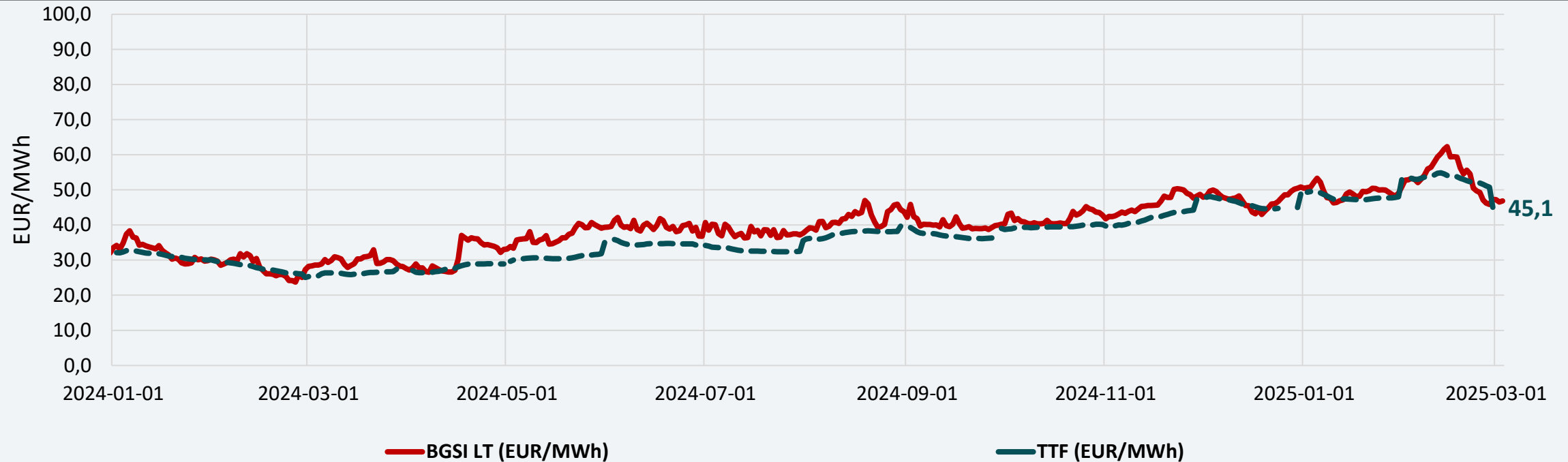
Nagrinėjamu laikotarpiu, vasario 24–28 d. palyginti su ankstesne savaitė, gamtinių dujų importo srautai per Klaipėdos SGD terminalą sumažėjo 20,4 proc., terminalas veikė 50 proc. efektyvumu.

DUJŲ SUVARTOJIMAS BALTIJOS VALSTYBĖSE



Lietuvoje gamtinių dujų suvartojimas 2025 m. vasario 24–28 d., palyginti su vasario 17–21 d., sumažėjo 15,4 procento.

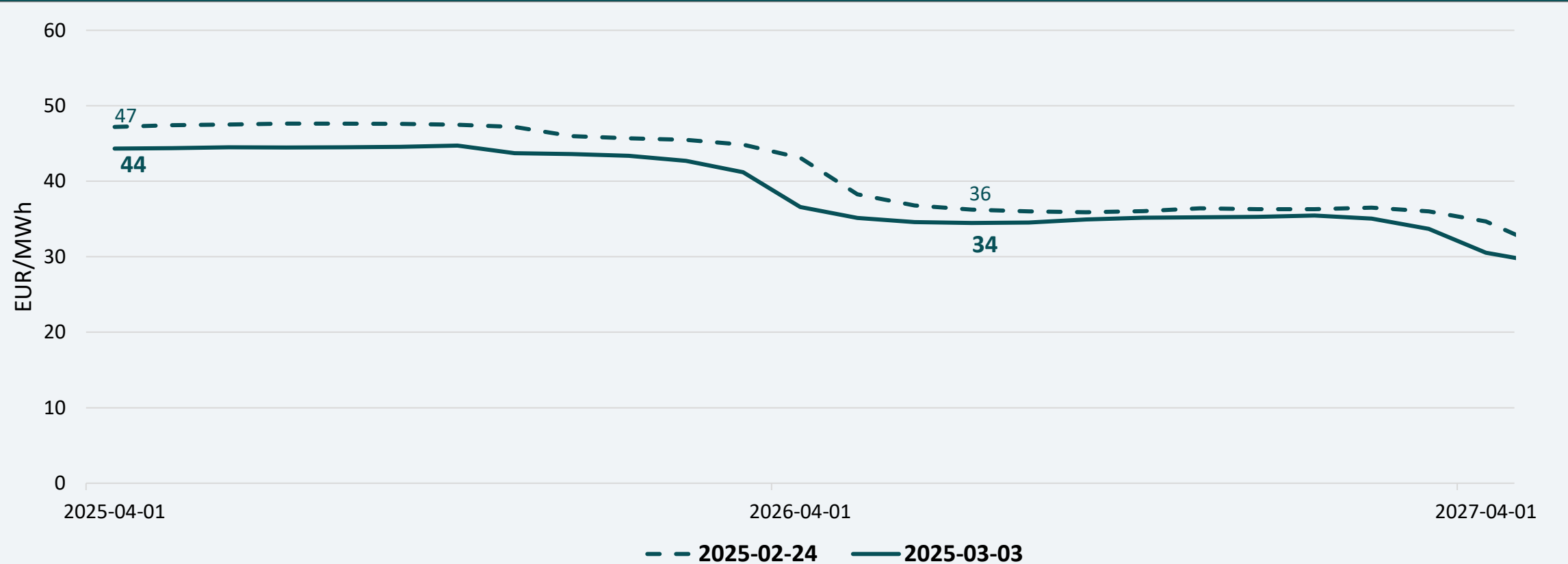
DIDMENINĖS GAMTINIŲ DUJŲ KAINOS



* - TTF biržoje neprekiuojama savaitgaliais ir švenčių dienomis

TTF prekybos taške dujų kainų vidurkis 2025 m. vasario 24–28 d. sumažėjo 5,5 proc. – iki 50,1 Eur/MWh. Ankstesnę savaitę (2025 m. vasario 17–21 d.) buvo 53,0 Eur/MWh.

GAMTINIŲ DUJŲ ATEITIES SANDORIŲ KAINOS



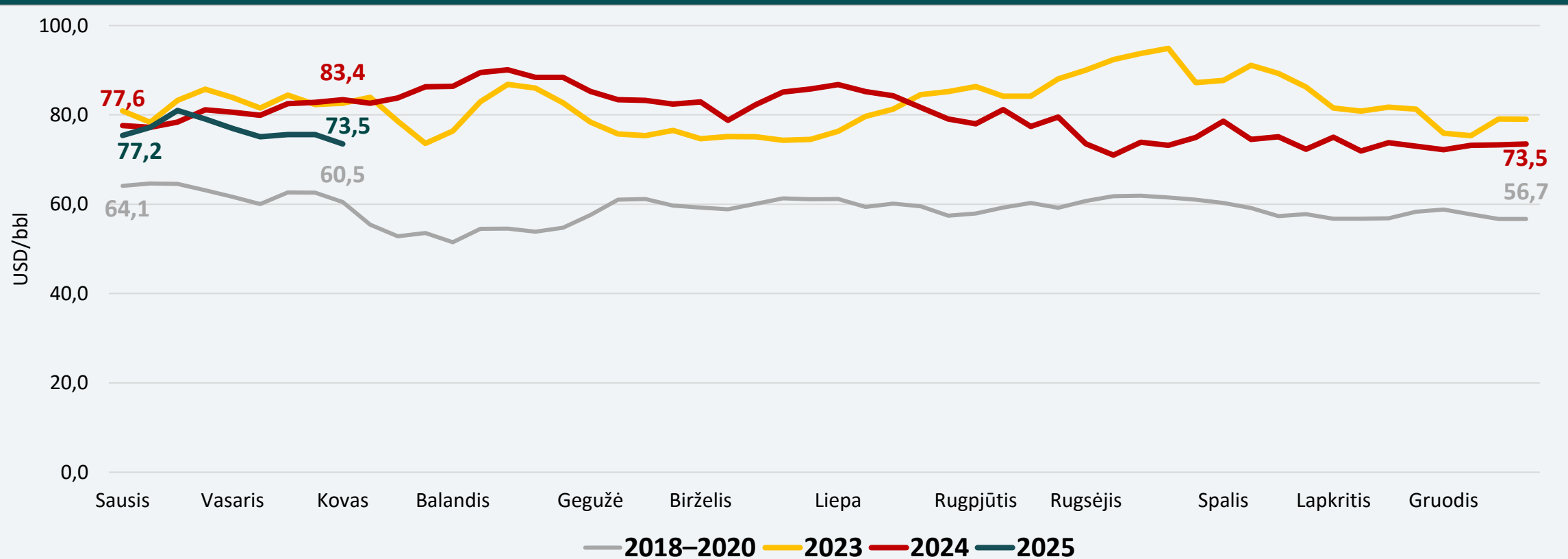
Pagal gamtinių dujų ateities sandorius, jų kainos artimiausiu laikotarpiu prognozuojamos apie 2–3 Eur/MWh mažesnės nei buvo manoma prieš savaitę. Kainos gali svyruoti 34–44 Eur/MWh ribose.

NAFTOS SEKTORIUS

NAFTOS IR DEGALŲ SEKTORIUS

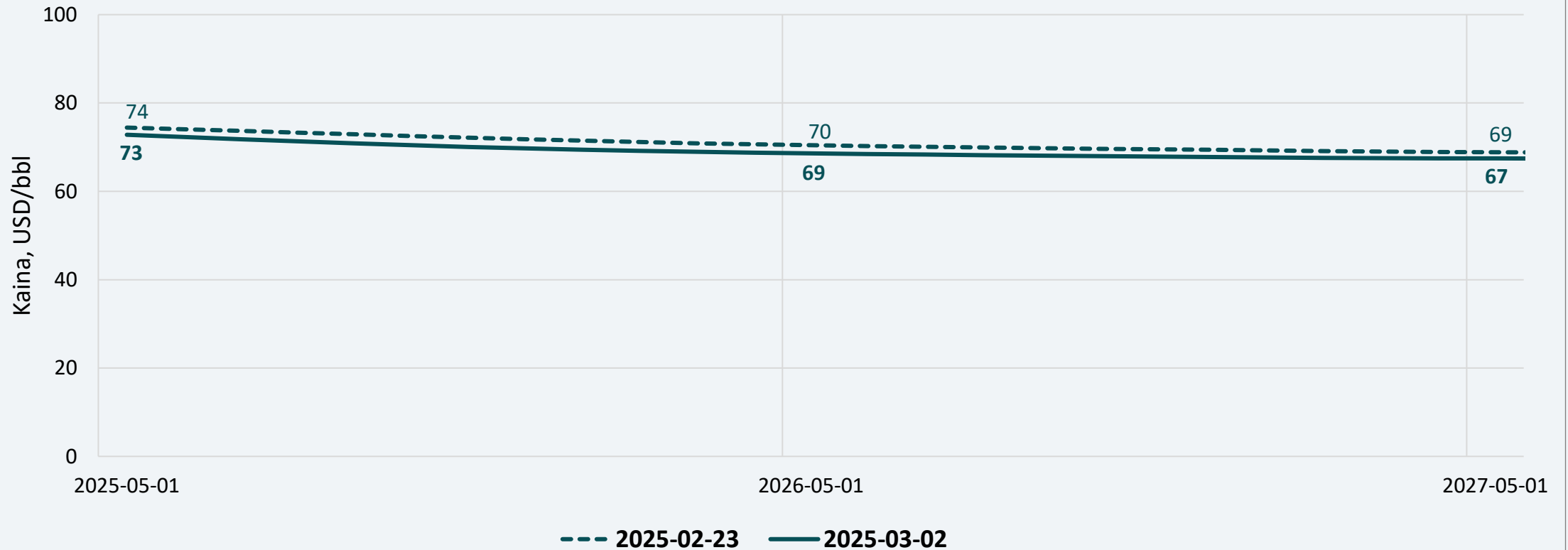
Naftos kainos	Vidutinė nagrinėjamos savaitės Brent naftos kaina siekė 73,5 USD/bbl ir tai 2,8 proc. mažesnė kaina nei ankstesnę savaitę, kai ji buvo 75,6 USD/bbl.
Ateities sandoriai	Analizuojant naujausius Brent naftos ateities sandorius, prognozuojama, kad artimiausiais metais jų kainos bus 1–2 USD/bbl mažesnės nei buvo manoma prieš savaitę.
Degalų kainos	<p>Nagrinėjamu laikotarpiu benzino vidutinės kainos sumažėjo Estijoje ir Latvijoje atitinkamai 0,6 proc. ir 0,1 proc., padidėjo Lietuvoje ir Vokietijoje atitinkamai 0,3 proc. ir 0,1 proc., o Lenkijoje vidutinė kaina nepakito.</p> <p>Dyzelino vidutinės kainos sumažėjo Estijoje, Latvijoje ir Lenkijoje 0,1–0,5 proc., padidėjo Lietuvoje ir Vokietijoje po 0,1 procento.</p> <p>Tarp Baltijos šalių benzinas pigiausias Lietuvoje, dyzelinas – Estijoje. Skirtumas tarp dyzelino ir benzino vidutinių kainų Lietuvoje sudaro 0,112 Eur/l. Palyginti su ES šalių degalų kainų svertiniais vidurkiais, Lietuvoje benzino vidutinė kaina mažesnė 12 proc., o dyzelino – 1 proc. mažesnė.</p> <p>Vidutinių degalų kainų pokyčiai per metus (12 mėnesių):</p> <ul style="list-style-type: none"> - benzino kaina sumažėjo visose lyginamose šalyse 0,6–2,8 proc., išskyrus Lietuvą, kur kaina padidėjo 0,7 procento; - dyzelino kaina visose lyginamose šalyse sumažėjo 0,4–3,9 procento. <p>Vidutinių degalų kainų pokyčiai per mėnesį:</p> <ul style="list-style-type: none"> - benzino kaina sumažėjo Estijoje ir Latvijoje atitinkamai 2 proc. ir 0,5 proc., padidėjo Lietuvoje ir Vokietijoje po 0,7 proc., o Lenkijoje vidutinė kaina nepakito; - dyzelino kaina sumažėjo visose lyginamose šalyse 0,2–1,5 proc., išskyrus Vokietiją, kur kaina padidėjo 0,5 procento.

NAFTOS VIDUTINĖ SAVAITĖS KAINA



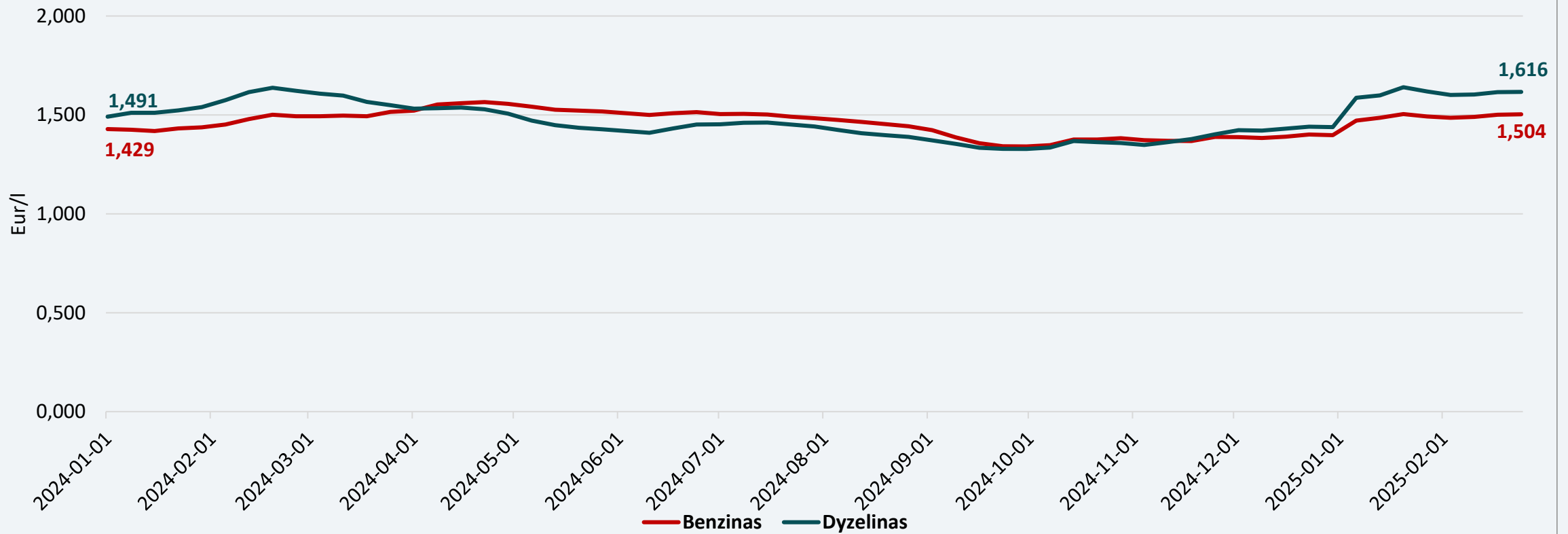
Vidutinė nagrinėjamos savaitės Brent naftos kaina siekė 73,5 USD/bbl ir tai 2,8 proc. mažesnė kaina nei ankstesnę savaitę, kai ji buvo 75,6 USD/bbl.

NAFTOS KAINŲ ATEITIES SANDORIAI



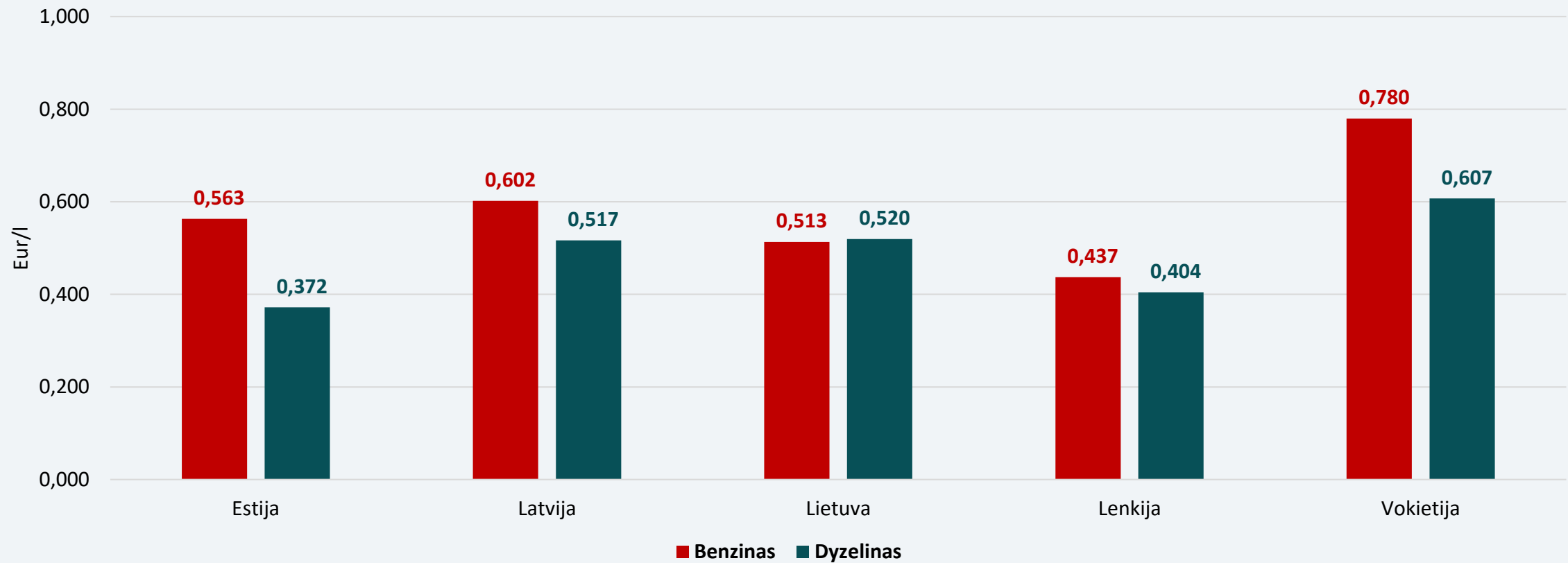
Analizuojant naujausius Brent naftos ateities sandorius, prognozuojama, kad artimiausiais metais jų kainos bus 1–2 USD/bbl mažesnės nei buvo manoma prieš savaitę.

DEGALŲ VIDUTINĖS KAINOS LIETUVOJE



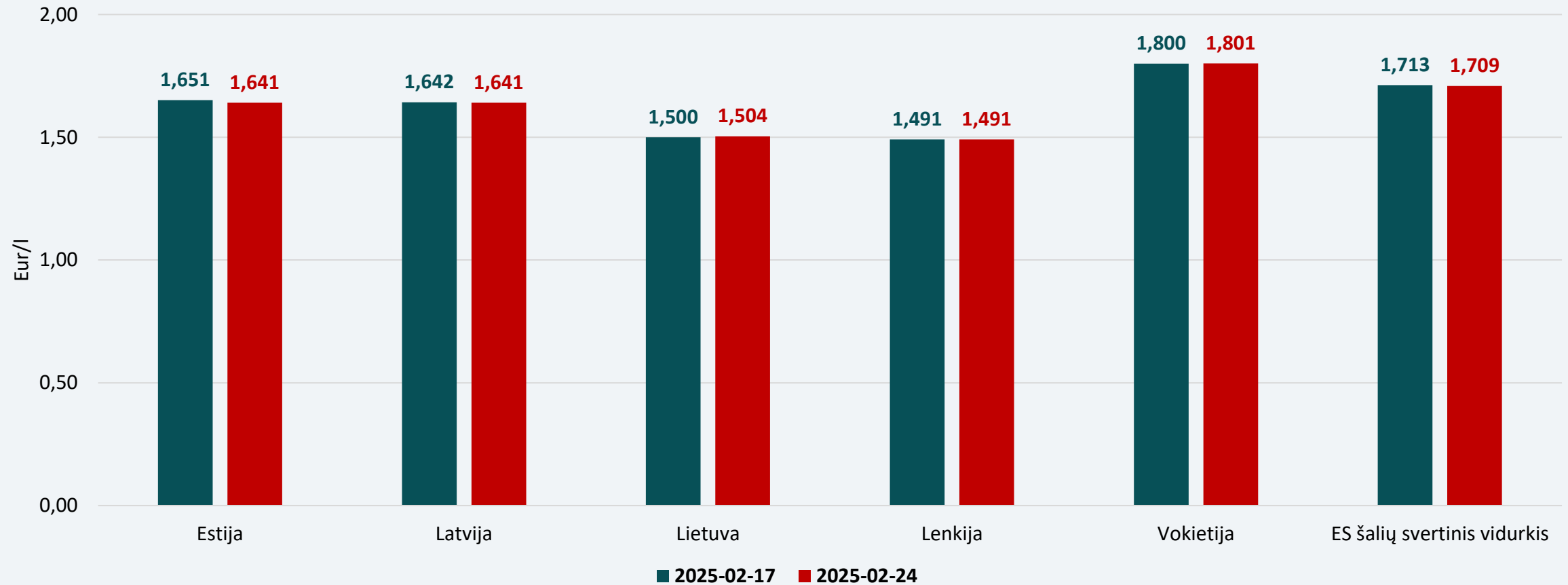
Tarp Baltijos šalių benzinas yra pigiausias Lietuvoje. Skirtumas tarp dyzelino ir benzino vidutinių kainų mūsų šalyje sudaro 0,112 Eur/l.

DEGALŲ AKCIZAI IR KITI NETIESIOGINIAI MOKESČIAI (BE PVM)



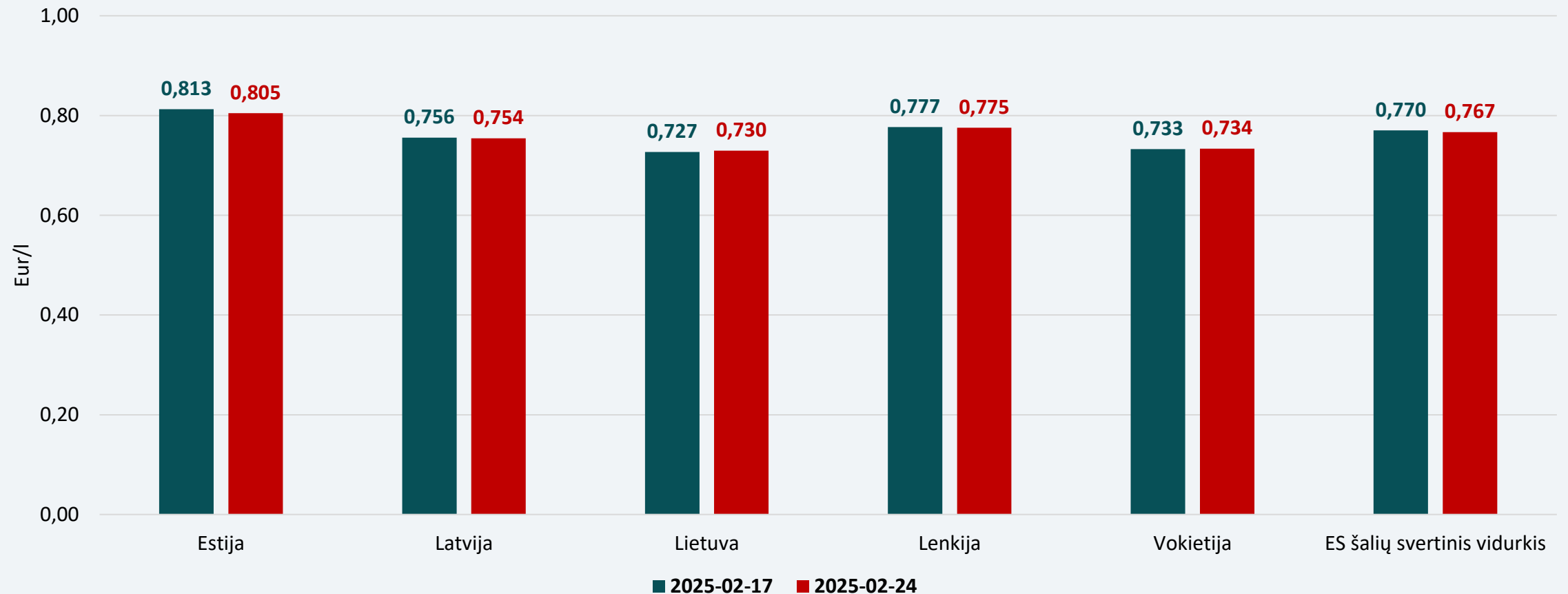
Tarp lyginamų šalių mažiausiai apmokestinamas (akcizai ir kiti netiesioginiai mokesčiai) benzinas yra Lenkijoje, o dyzelinas – Estijoje.

VIDUTINĖS BENZINO KAINOS REGIONE



Nagrinėjamu laikotarpiu benzino vidutinės kainos sumažėjo Estijoje ir Latvijoje atitinkamai 0,6 proc. ir 0,1 proc., padidėjo Lietuvoje ir Vokietijoje atitinkamai 0,3 proc. ir 0,1 proc., o Lenkijoje vidutinė kaina nepakito. Vidutinė benzino kaina Lietuvoje 12 proc. mažesnė už ES šalių benzino kainų svartinį vidurkį (1,709 Eur/l).

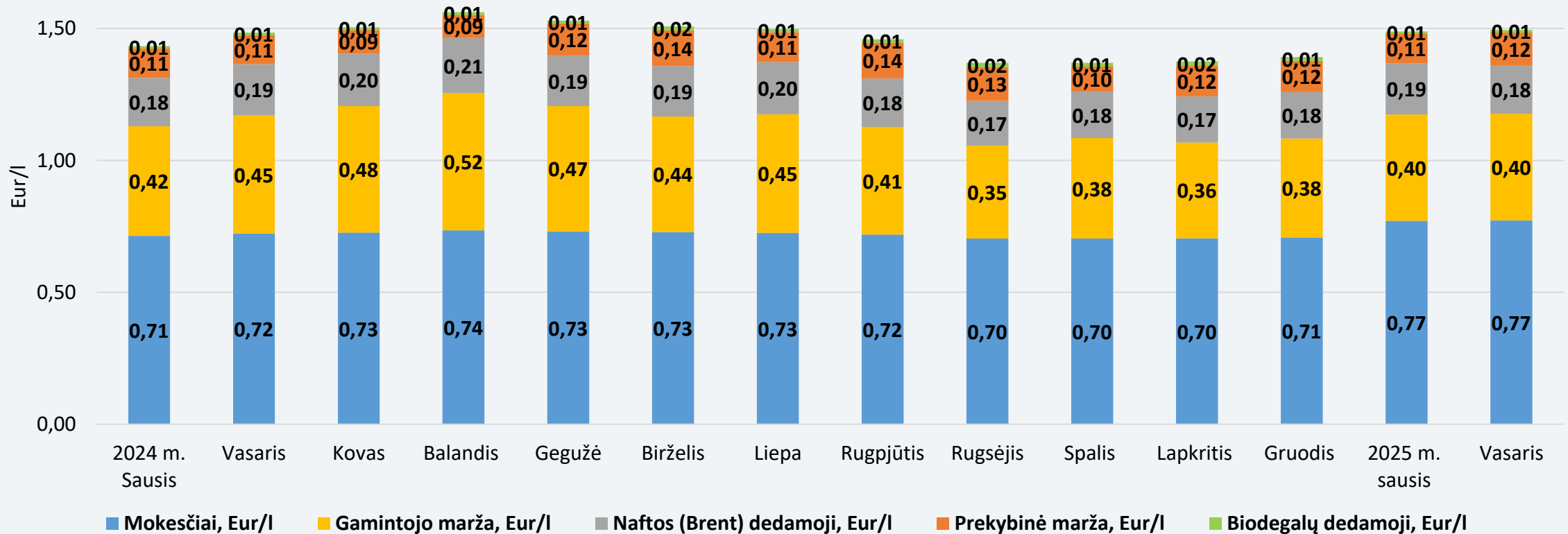
VIDUTINĖS BENZINO KAINOS BE MOKESČIŲ REGIONE



Nagrinėjamu laikotarpiu benzino vidutinės kainos be mokesčių sumažėjo Estijoje, Latvijoje ir Lenkijoje 0,3–1 proc., padidėjo Lietuvoje ir Vokietijoje atitinkamai 0,4 proc. ir 0,1 procento.

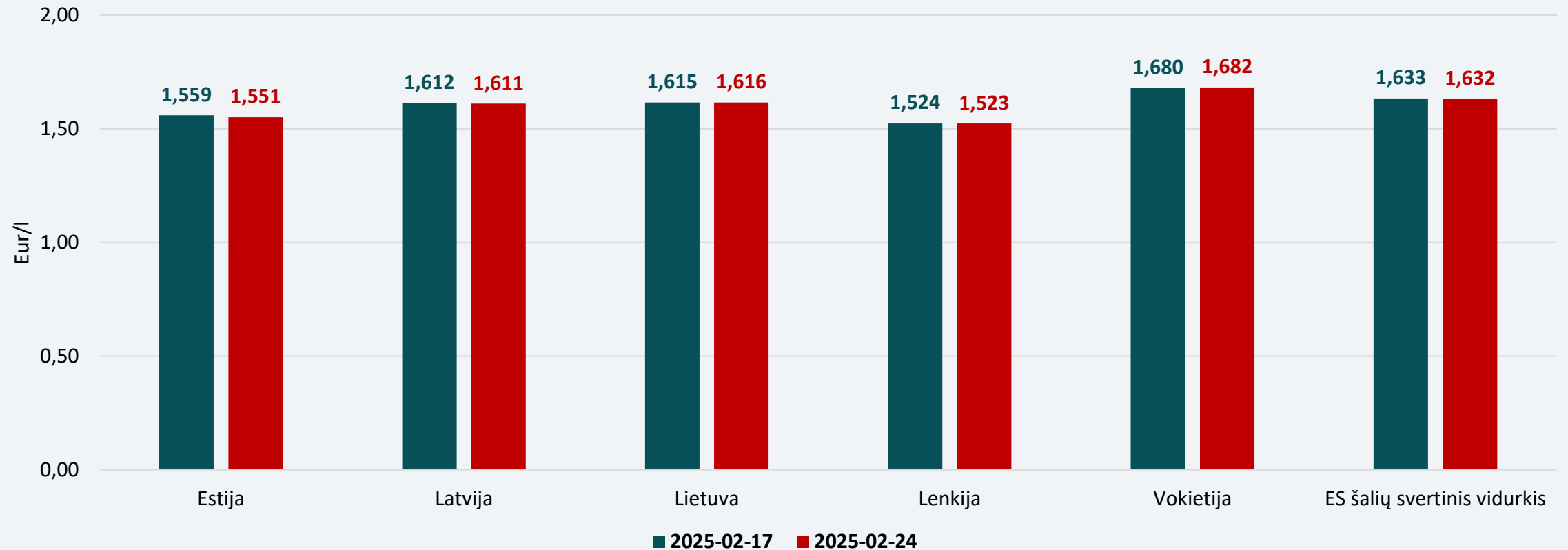
Vidutinė benzino kaina Lietuvoje 4,8 proc. mažesnė už ES šalių benzino kainų svartinį vidurkį (0,767 Eur/l).

BENZINO VIDUTINĖS MĖNESIO KAINOS DEDAMOSIOS LIETUVOJE 2024–2025 M.



Pastaba. Benzino bazinės (didmeninės) kainos (be mokesčių ir biodalies) išskaidymas į konkrečią dieną buvusią naftos dedamąją ir gamintojo maržą, kurią sudaro gamybos kaštai bei kitos sąnaudos, susijusios su degalų realizavimu mažmenininkams (Eur/l), yra preliminaros ir rodo bendras tendencijas (atitinkančios ir pasaulines).

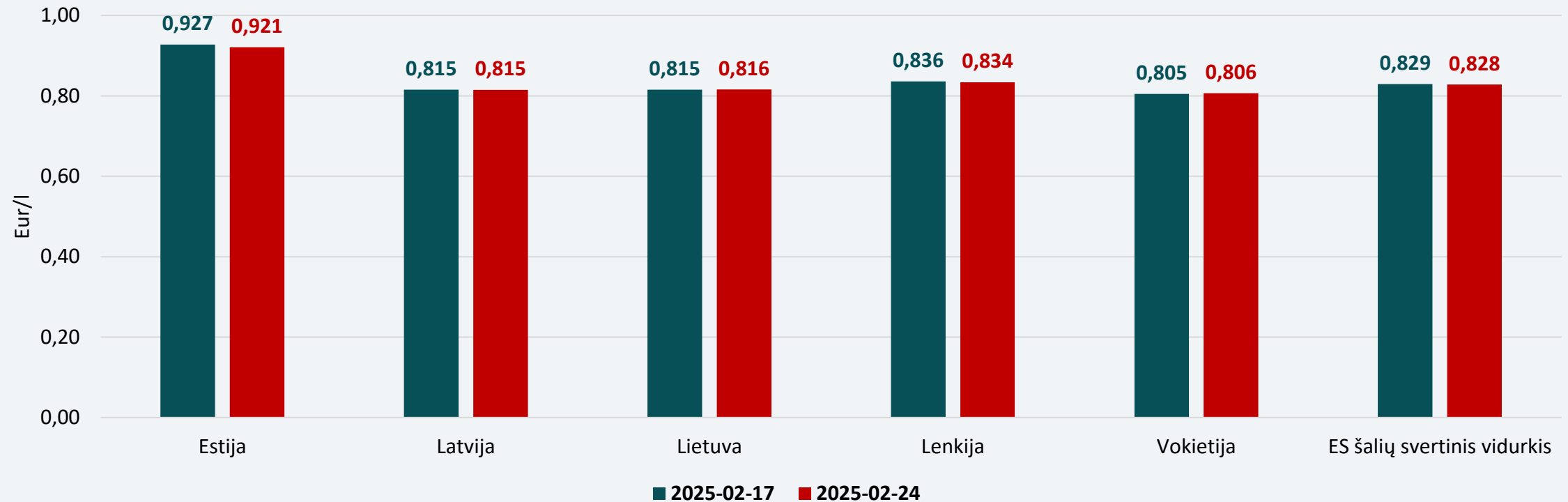
VIDUTINĖS DYZELINO KAINOS REGIONE



Nagrinėjamu laikotarpiu dyzelino vidutinės kainos sumažėjo Estijoje, Latvijoje ir Lenkijoje 0,1–0,5 proc., padidėjo Lietuvoje ir Vokietijoje po 0,1 procento.

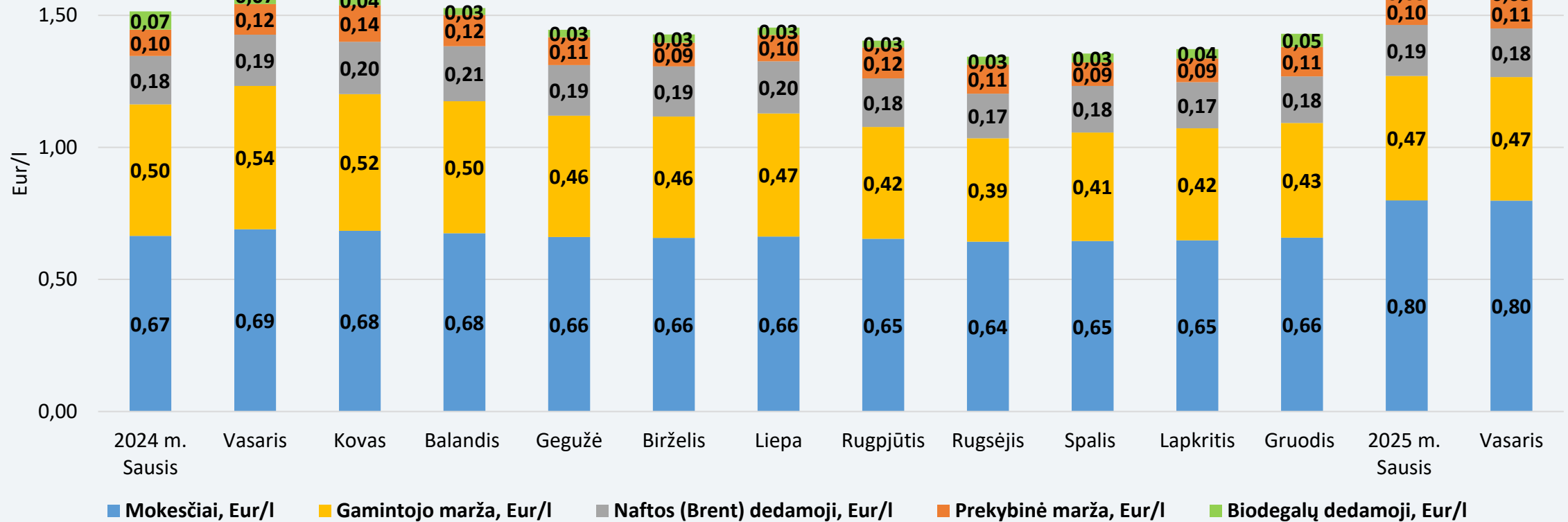
Vidutinė dyzelino kaina Lietuvoje yra 1 proc. mažesnė už ES šalių dyzelino kainų svartinį vidurkį (1,632 Eur/l).

VIDUTINĖS DYZELINO KAINOS BE MOKESČIŲ REGIONE



Nagrinėjamu laikotarpiu dyzelino vidutinės kainos be mokesčių sumažėjo Estijoje ir Lenkijoje atitinkamai 0,6 proc. ir 0,2 proc., padidėjo Lietuvoje ir Vokietijoje po 0,1 proc., o Latvijoje vidutinė kaina nepakito. Vidutinė dyzelino kaina Lietuvoje 1,4 proc. mažesnė už ES šalių dyzelino kainų svartinį vidurkį (0,828 Eur/l).

DYZELINO VIDUTINĖS MĖNESIO KAINOS DEDAMOSIOS LIETUVOJE 2024–2025 M.



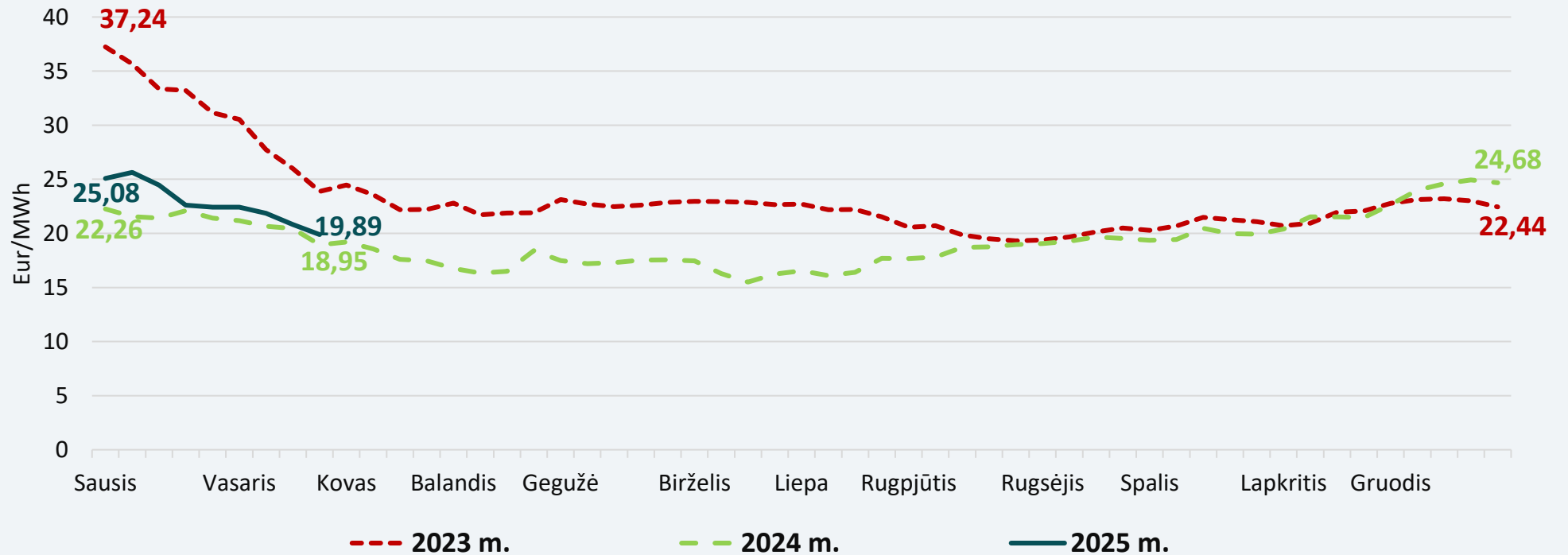
Pastaba. Dyzelino bazinės (didmeninės) kainos (be mokesčių ir biodalies) išskaidymas į konkrečią dieną buvusią naftos dedamąją ir gamintojo maržą, kurią sudaro gamybos kaštai bei kitos sąnaudos, susijusios su degalų realizavimu mažmenininkams (Eur/l), yra preliminarios ir rodo bendras tendencijas (atitinkančios ir pasaulines).

BIOKURO SEKTORIUS

BIOKURO SEKTORIUS

Pagal ilgametes tendencijas, šildymo sezono antroje pusėje biokuro kainos mažėja: nagrinėjamą savaitę biokuro kaina Lietuvoje buvo 4,5 proc. mažesnė nei ankstesnę savaitę ir siekė 19,89 Eur/MWh. Pernai tuo pačiu metu biokuras Lietuvoje kainavo 18,95 Eur/MWh.

Biokuro kainos

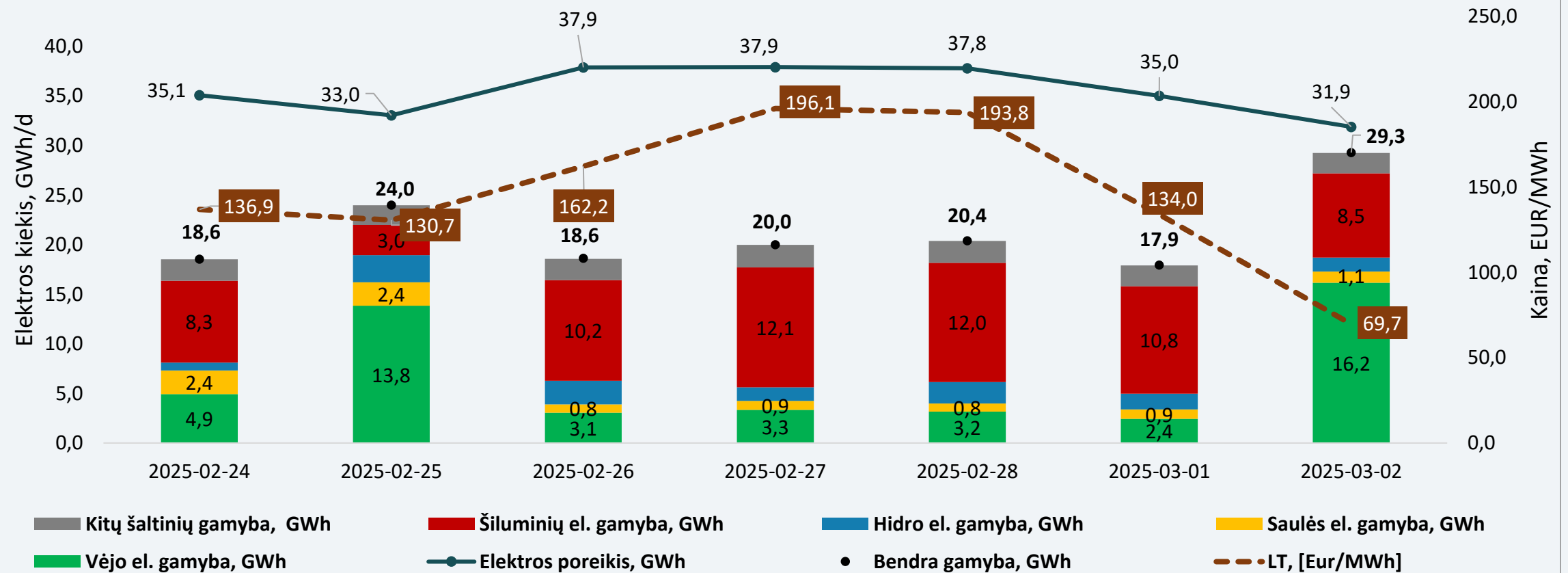


ELEKTROS SEKTORIUS

ELEKTROS SEKTORIUS

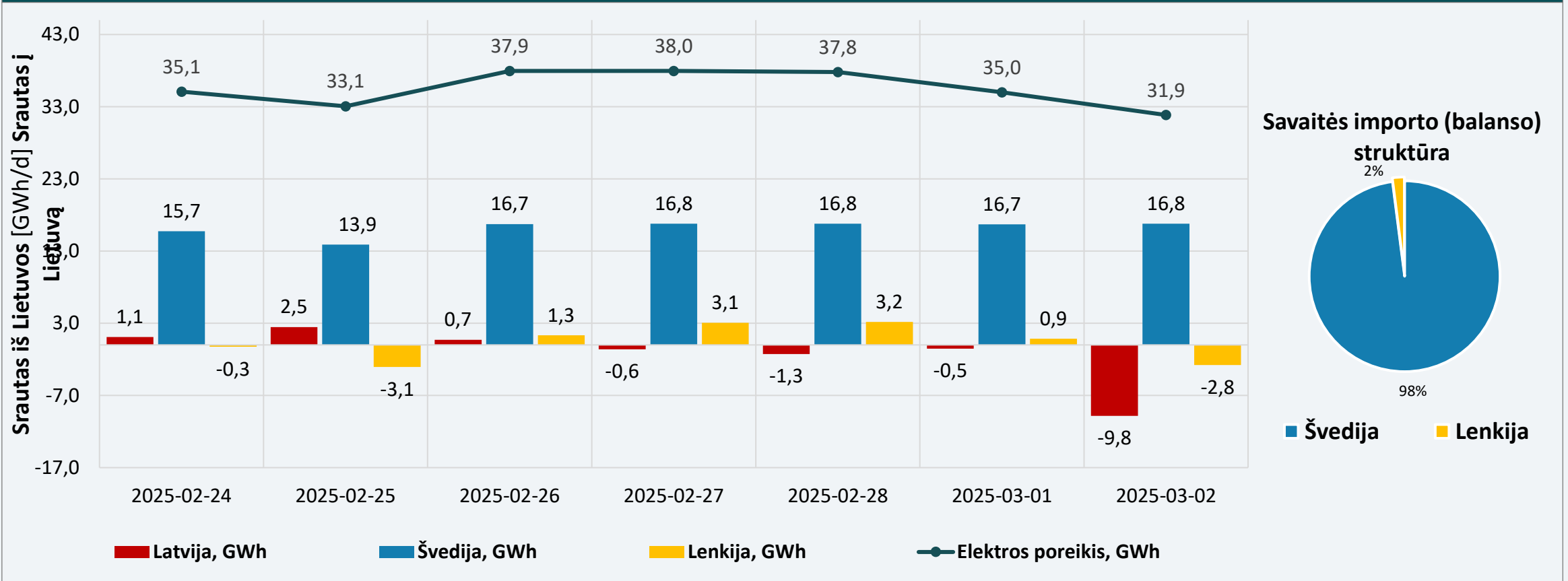
Elektros balansas	<p>Vasario 24 d. – kovo 2 d. bendra elektros gamyba Lietuvoje, palyginti su ankstesne savaitė, sumažėjo 6,4 proc. – iki 148,8 GWh. Lietuvoje pasigaminta 60 proc. visos suvartotos elektros energijos, likęs reikalingas energijos kiekis importuotas iš Švedijos bei Lenkijos.</p> <p>Elektros importas iš Švedijos SE 4 zonos siekė 113,5 GWh ir buvo 8,8 proc. didesnis nei ankstesnę savaitę, iš Lenkijos buvo importuota 2,4 GWh elektros energijos, o į Latviją eksportas didėjo 308,8 proc. ir buvo eksportuota 7,9 GWh elektros energijos.</p>
Didmeninė elektros kaina	<p>Nagrinėjamą savaitę, palyginti su ankstesne savaitė:</p> <ul style="list-style-type: none"> ➤ Lietuvoje elektros kainos padidėjo 6 proc. – nuo 138,1 Eur/MWh iki 146,2 Eur/MWh; ➤ Latvijoje elektros kainos padidėjo 6 proc. – nuo 138,1 Eur/MWh iki 146,2 Eur/MWh; ➤ Estijoje elektros kainos padidėjo 6 proc. – nuo 138,1 Eur/MWh iki 146,2 Eur/MWh; ➤ Švedijos SE 4 zonoje elektros kainos sumažėjo 45 proc. – nuo 88,7 Eur/MWh iki 48,7 Eur/MWh; ➤ Vokietijoje elektros kainos padidėjo 12 proc. – nuo 106,3 Eur/MWh iki 119,4 Eur/MWh; ➤ Lenkijoje elektros kainos padidėjo 4 proc. – nuo 120,9 Eur/MWh iki 125,7 Eur/MWh; ➤ Suomijoje elektros kainos sumažėjo 12 proc. – nuo 35,4 Eur/MWh iki 31,0 Eur/MWh.
Ateities sandoriai	<p>Stebint naujausius elektros kainų ateities sandorius, matyti, kad Vokietijoje elektros kainos šiais metais numatomos 71–107 Eur/MWh, Šiaurės Europoje – 14–55 Eur/MWh ribose.</p> <p>Nagrinėjamą savaitę Lietuvos didmeninės elektros kainos išliko artimesnės Vokietijos kainų lygiui.</p>
Nepriklausomi tiekėjai	<p>Per nagrinėjamą savaitę siūlomų 12 mėn. ir 24 mėn. fiksuotos kainos planų tarifai pakito skirtingai: vienas nepriklausomas tiekėjas tarifų nekeitė, kitas tiekėjas tarifus sumažino 0,8–2,6 proc., trečias tiekėjas tarifus padidino 0,4–1,5 procento.</p> <p>Siūlomų 12 mėn. kainos planų vidutiniai tarifai sumažėjo nuo 0,241 Eur/kWh iki 0,239 Eur/kWh (viena laiko zona) ir nuo 0,230 Eur/kWh iki 0,229 Eur/kWh (dvi laiko zonos).</p> <p>Siūlomų 24 mėn. fiksuotos kainos planų 1 kWh vienos laiko zonos vidutinė kaina nepakito ir sudaro 0,246 Eur/kWh (viena laiko zona), o dviejų laiko zonų vidutinė kaina padidėjo 0,1 proc. ir kaip ir praėjusią savaitę sudaro 0,236 Eur/kWh.</p> <p>Šiuo metu 7 mėn. ir 15 mėn. energijos kainos fiksavimo laikotarpį siūlo po vieną tiekėją, planus su 6 mėn. kainos fiksavimu siūlo du tiekėjai, o 12 mėn. ir 24 mėn. kainos fiksavimu – trys tiekėjai.</p>

ELEKTROS GAMYBA LIETUVOJE




Nagrinėjamą savaitę Lietuvoje pagaminta 60 proc. suvartotos elektros, likęs reikalingas kiekis importuotas iš Švedijos bei Lenkijos.

ELEKTROS IMPORTO IR EKSPORTO BALANSAS



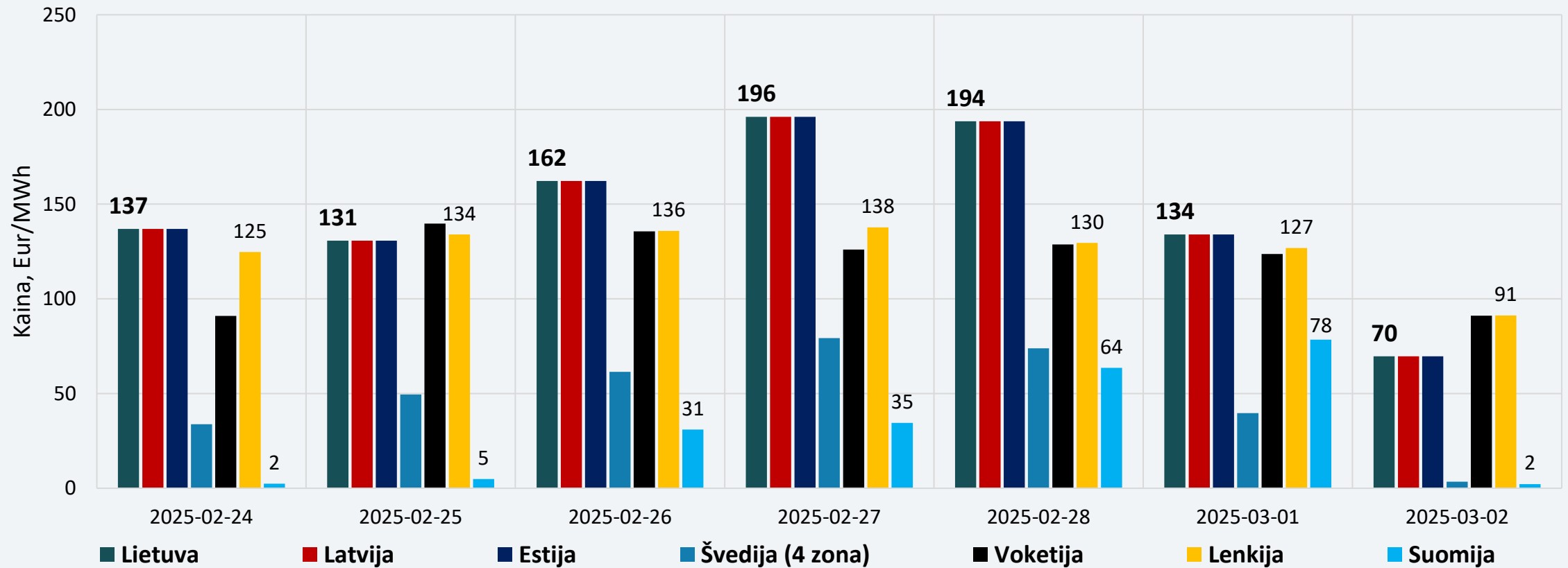
Nagrinėjamos savaitės elektros importo balanso struktūroje 98 proc. elektros energijos importuota iš Švedijos, 2 proc. iš Lenkijos

ELEKTROS SRAUTAI LIETUVOJE



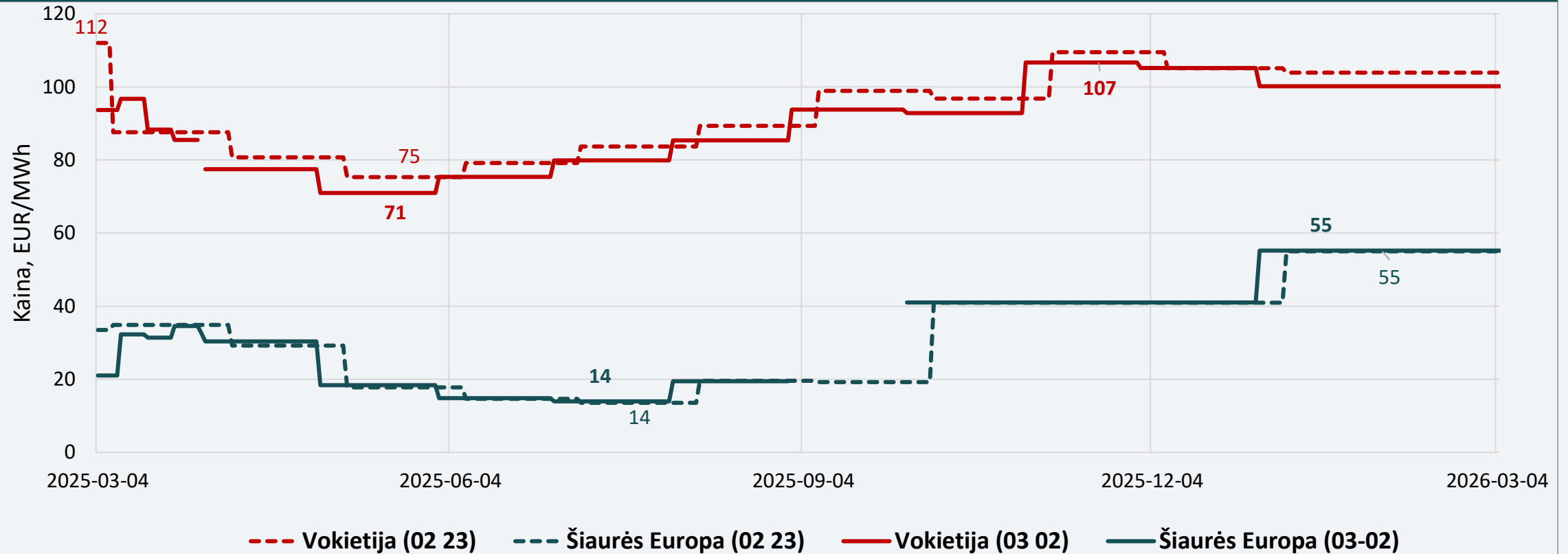
Nagrinėjamu laikotarpiu, vasario 24 d. – kovo 2 d., Lietuvoje elektros energijos suvartojimas, palyginus su ankstesne savaite, sumažėjo 1,9 proc., gamyba 6,4 proc. sumažėjo.

DIDMENINĖS ELEKTROS KAINOS



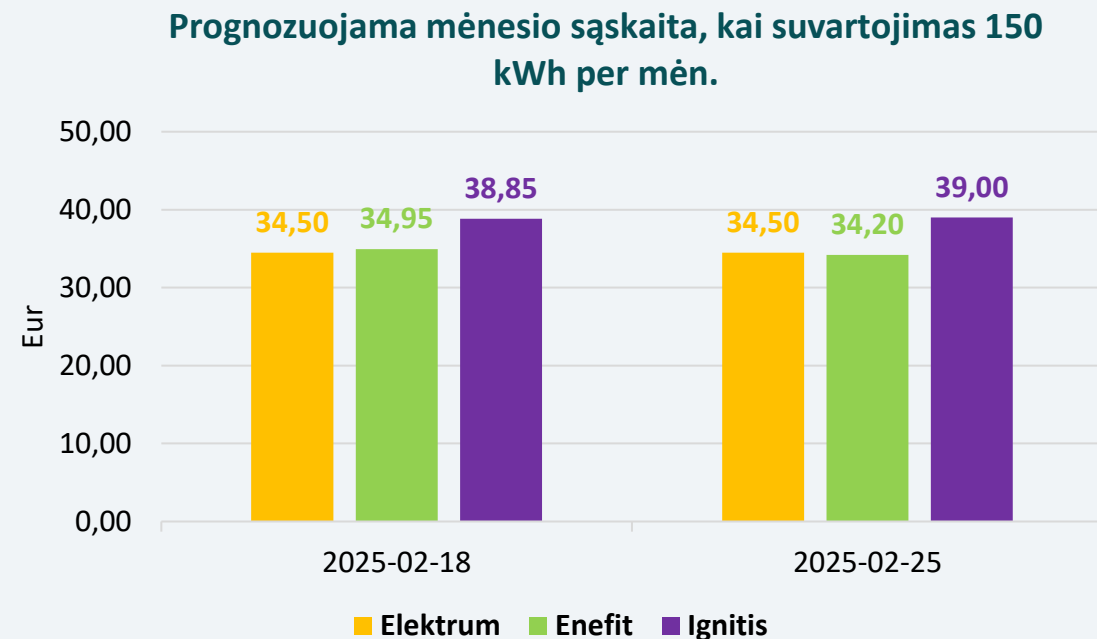
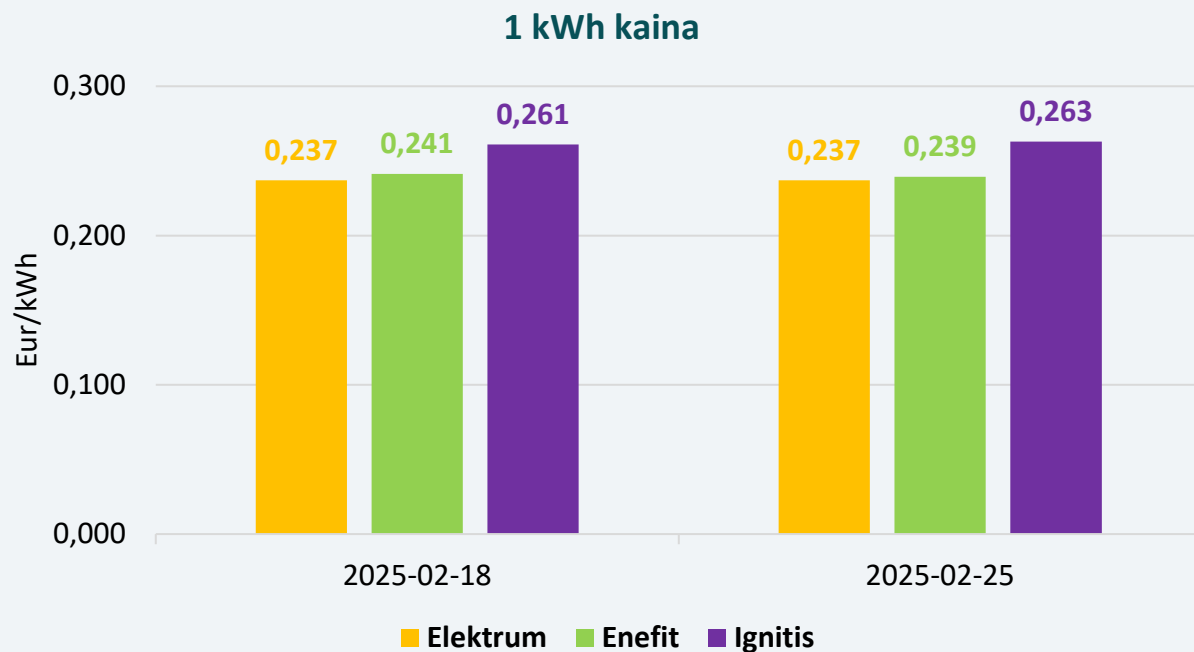
Didmeninės elektros kainos didėjo beveik visose Baltijos jūros regiono valstybėse.

ELEKTROS KAINŲ ATEITIES SANDORIAI



Stebint naujausius elektros kainų ateities sandorius, matyti, kad Vokietijoje elektros kainos šiais metais numatomos 71–107 Eur/MWh, Šiaurės Europoje – 14–55 Eur/MWh ribose.
Nagrinėjamą savaitę Lietuvos didmeninės elektros kainos išliko artimesnės Vokietijos kainų lygiui.

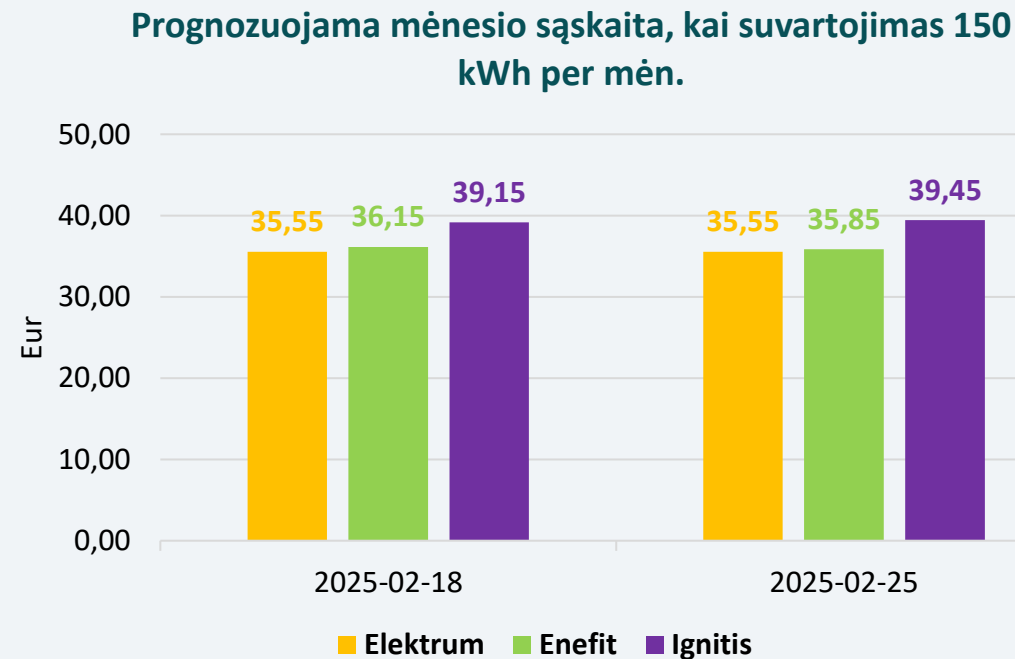
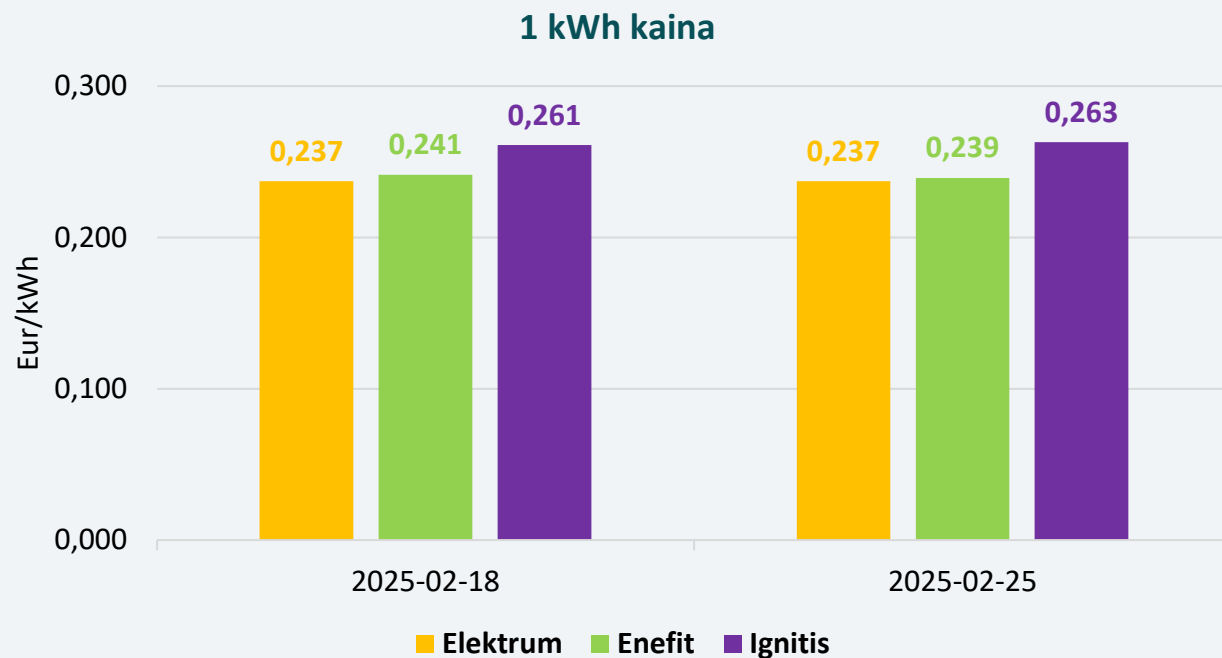
PLANAI SU 12 MĖN. FIKSUOTA KAINA (VIENA LAIKO ZONA)



Planų su 12 mėn. fiksuota kaina 1 kWh vidutinė elektros kaina per savaitę sumažėjo nuo 0,241 Eur/kWh iki 0,239 Eur/kWh.

Vienas nepriklausomas tiekėjas tarifą sumažino 2,1 proc., kitas tiekėjas tarifą padidino 0,4 proc., o trečias tiekėjas tarifo nekeitė. Prognozuojamos sąskaitos vidutinė suma (suvartojimas – 150 kWh per mėn.) per savaitę sumažėjo nuo 36,10 Eur iki 35,90 Eur/l, arba 0,6 procento.

PLANAI SU 24 MĖN. FIKSUOTA KAINA (VIENA LAIKO ZONA)



Planų su 24 mėn. fiksuota kaina 1 kWh vidutinė elektros kaina per savaitę nepasikeitė ir sudaro 0,246 Eur/kWh. Vienas nepriklausomas tiekėjas tarifą sumažino 0,8 proc., kitas tiekėjas tarifą padidino 0,7 proc., o trečias tiekėjas tarifo nekeitė. Prognozuojamos sąskaitos vidutinė suma (suvartojimas – 150 kWh per mėn.) per savaitę nepakito ir sudaro 36,95 Eur.

