

# ENERGETIKOS DUOMENŲ APŽVALGA

2025 m. vasario 17–23 d.



# LIETUVOJE PIGO ELEKTRA, BOKURAS IR GAMTINĖS DUJOS, O NAFTOS IR DEGALŲ KAINOS BEVEIK NEKITO

- Vasario 17–23 d. energijos išteklių kainos keitėsi:
  - Didmeninės elektros kaina Lietuvoje sumažėjo 29 proc. – iki 138,1 Eur/MWh;
  - Biokuro kaina sumažėjo 4,7 proc. – iki 20,82 Eur/MWh;
  - Gamtinių dujų TTF prekybos taške kainos per savaitę sumažėjo 2,7 proc. – iki 53,0 Eur/MWh;
  - Brent naftos kaina nekito – išliko apie 75,6 USD/bbl;
  - Dyzelino kaina Lietuvoje padidėjo 0,7 proc. – iki 1,615 Eur/l;
  - Benzino kaina Lietuvoje padidėjo 0,7 proc. – iki 1,500 Eur/l.
- Didmeninės elektros kainos Lietuvoje dėl tris kartus, palyginus su ankstesne savaitė, išaugusios vėjo elektrinių generacijos per savaitę sumažėjo 29 procentais. Lietuvoje elektros kainos mažėjo daugiausiai, lyginant Baltijos valstybes.
- Gamtinių TTF dujų kainos per savaitę sumažėjo 2,7 proc., tai pirmas gamtinių dujų savaitinio kainų vidurkio mažėjimas po penkias savaites iš eilės vykusio dujų brangimo. Gamtinių dujų pigimui įtakos turi šiltėjantys orai, tačiau didesnį pigimą pristabdo nerimas dėl žemesnio saugyklų užpildymo ir gamtinių dujų kiekio saugyklose ateinančią žiemą.




# GAMTINIŲ DUJŲ SEKTORIUS

## DUJŲ SEKTORIUS

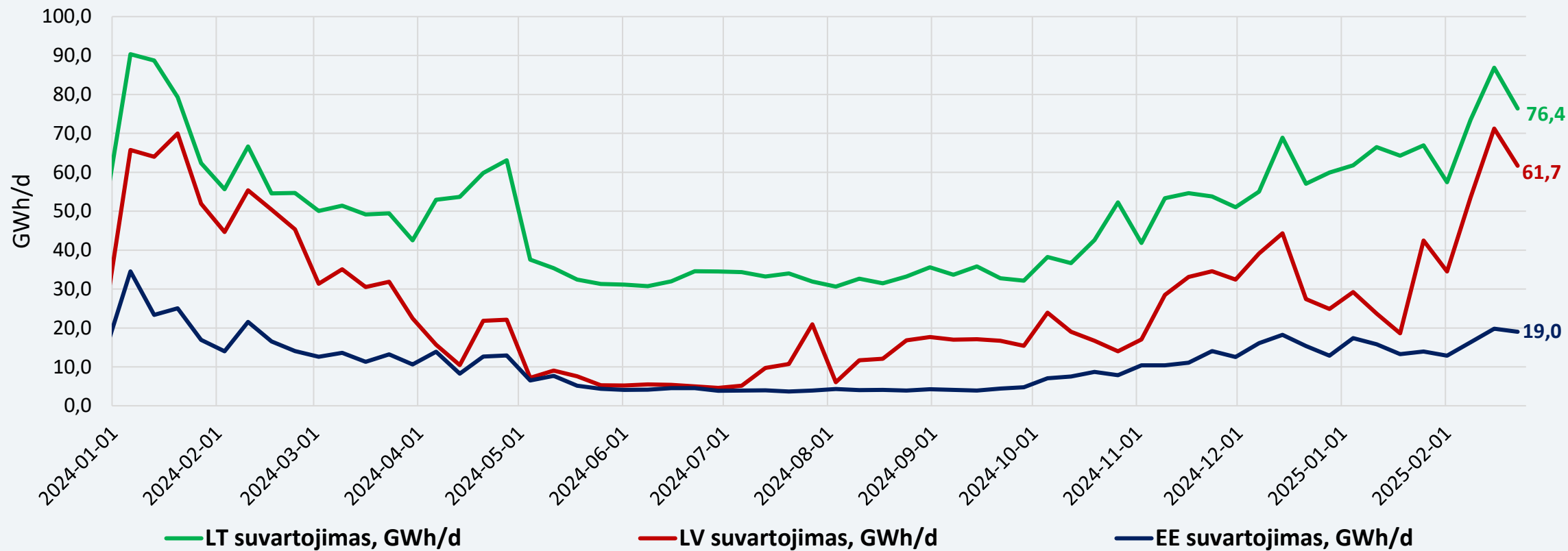
<b>Gamtinių dujų tiekimas ir suvartojimas</b>	<p>Vasario 17–21 d. per Klaipėdos SGD terminalą rinkai patiekta 382,2 GWh gamtinių dujų (ankstesnę savaitę – 420,8 GWh). Iš Latvijos buvo gauta 142,6 GWh gamtinių dujų (ankstesnę savaitę – 75,9 GWh). Į Lenkiją išsiųsta 124,0 GWh gamtinių dujų (ankstesnę savaitę – 48,7 GWh). Lietuvos biudujų gamyklose pagaminta 2,16 GWh dujų (ankstesnę savaitę – 2,17 GWh).</p> <p>Lietuvoje gamtinių dujų suvartojimas 2025 m. vasario 17–21 d., palyginti su vasario 10–14 d., sumažėjo 16,3 proc., suvartota 381,4 GWh gamtinių dujų (ankstesnę savaitę – 455,4 GWh).</p>
<b>Didmeninė gamtinių dujų kaina</b>	<p>Didmeninė vidutinė dujų kaina TTF prekybos taške sumažėjo: nagrinėjamą savaitę TTF dujos buvo 2,7 proc. pigesnės (53,0 Eur/MWh) nei ankstesnę savaitę, kai kainos siekė 54,5 Eur/MWh. Gamtinių dujų rinkoms šiek tiek optimizmo suteikia šiltesni orai.</p>
<b>Ateities sandoriai</b>	<p>Pagal gamtinių dujų ateities sandorius, jų kainos artimiausiu laikotarpiu prognozuojamos apie 2–4 Eur/MWh mažesnės nei buvo manoma prieš savaitę. Kainos gali svyruoti 36–47 Eur/MWh ribose.</p>
<b>Saugyklų užpildymas</b>	<p>Dujų kiekis Europos saugyklose šiuo metu siekia apie 40,8 proc. (praėjusią savaitę buvo 44,6 proc.), prieš metus saugyklų užpildymas siekė 64,3 procento.</p> <p>Inčukalnio dujų saugyklos užpildymas šiuo metu sudaro apie 44,9 proc., prieš savaitę buvo 48,7 proc., prieš metus tuo pačiu metu – 50,3 procento.</p>

## GAMTINIŲ DUJŲ SRAUTAI LIETUVOJE



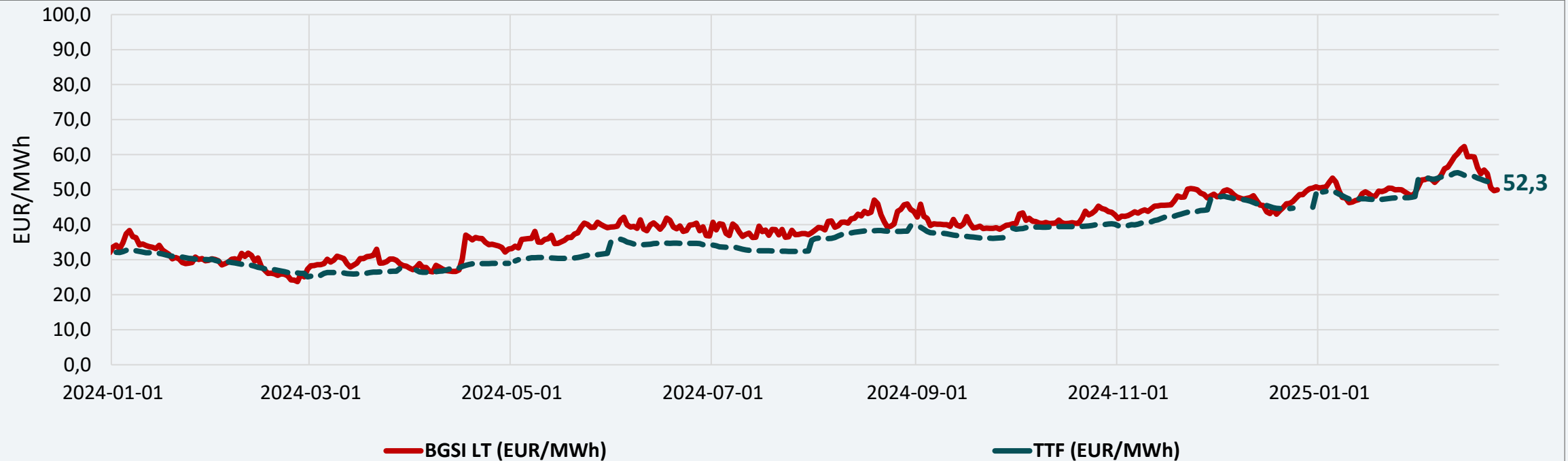
Nagrinėjamu laikotarpiu, vasario 17–21 d. palyginti su ankstesne savaitė, gamtinių dujų importo srautai per Klaipėdos SGD terminalą sumažėjo 9,2 proc., terminalas veikė 63 proc. efektyvumu.

## DUJŲ SUVARTOJIMAS BALTIJOS VALSTYBĖSE



Lietuvoje gamtinių dujų suvartojimas 2025 m. vasario 17–21 d., palyginti su vasario 10–14 d., sumažėjo 16,3 procento.

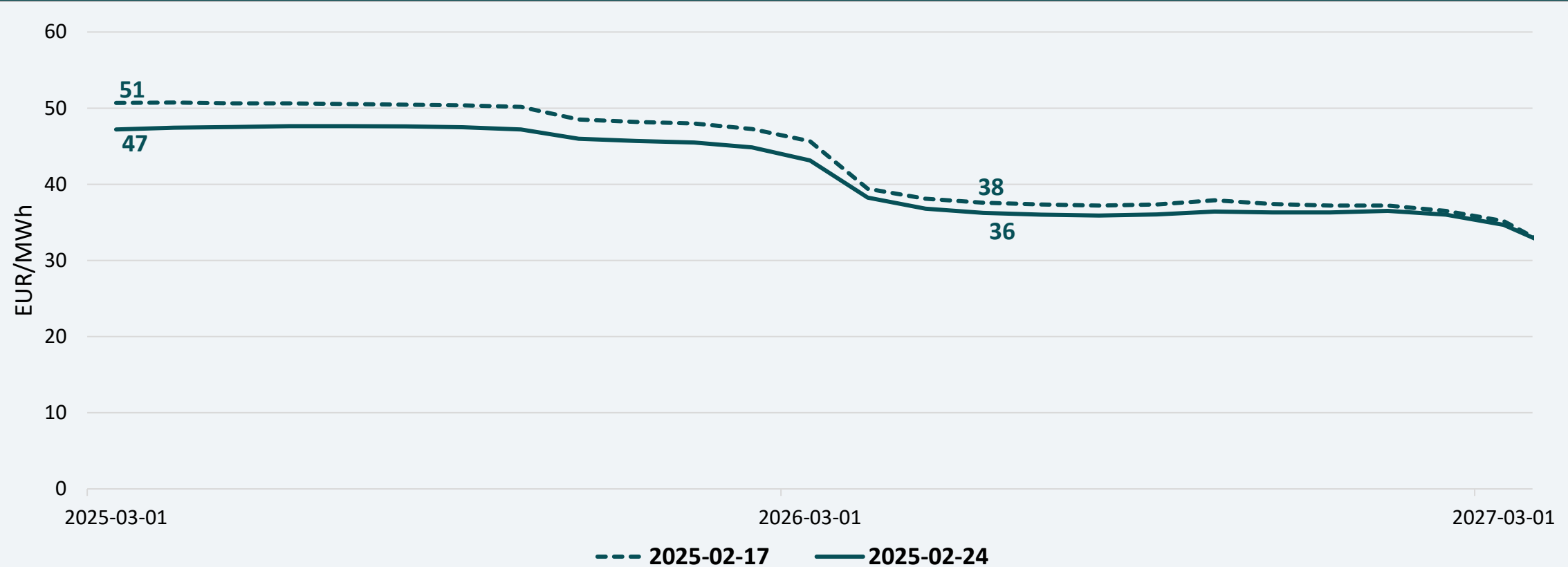
## DIDMENINĖS GAMTINIŲ DUJŲ KAINOS



\* - TTF biržoje neprekiuojama savaitgaliais ir švenčių dienomis

TTF prekybos taške dujų kainų vidurkis 2025 m. vasario 17–21 d. sumažėjo 2,7 proc. – iki 53,0 Eur/MWh. Ankstesnę savaitę (2025 m. vasario 10–14 d.) buvo 54,5 Eur/MWh.

## GAMTINIŲ DUJŲ ATEITIES SANDORIŲ KAINOS



Pagal gamtinių dujų ateities sandorius, jų kainos artimiausiu laikotarpiu prognozuojamos apie 2–4 Eur/MWh mažesnės nei buvo manoma prieš savaitę. Kainos gali svyruoti 36–47 Eur/MWh ribose.

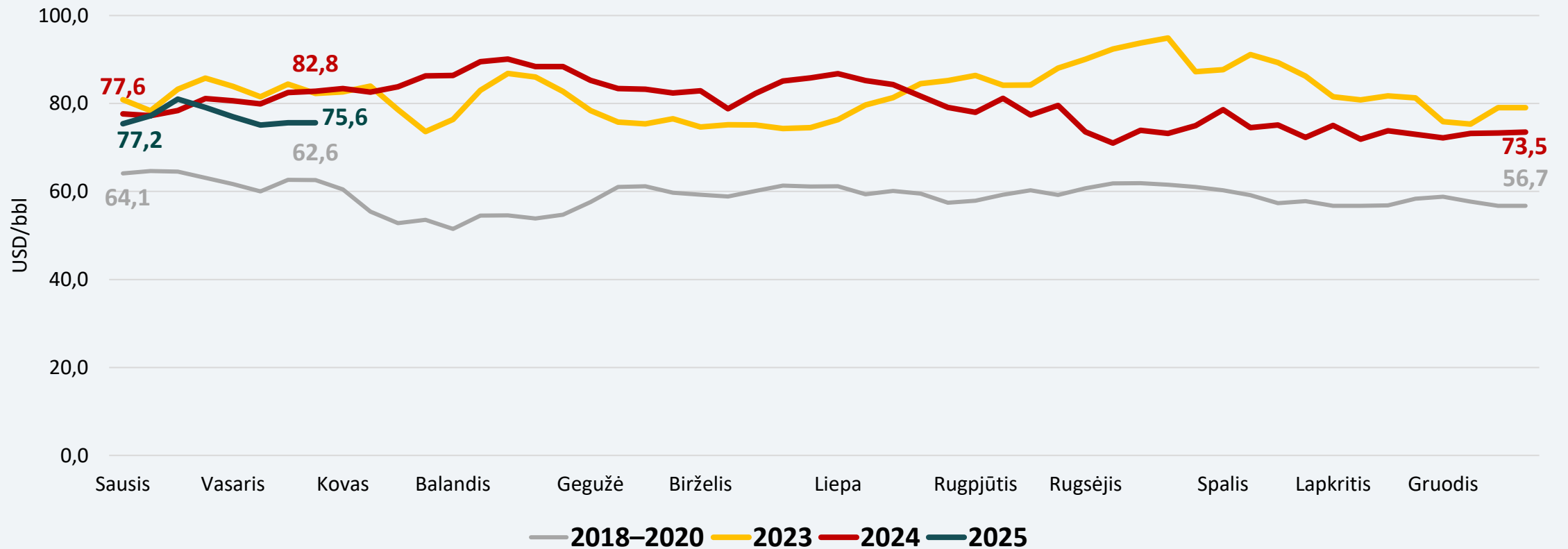


# NAFTOS SEKTORIUS

## NAFTOS IR DEGALŲ SEKTORIUS

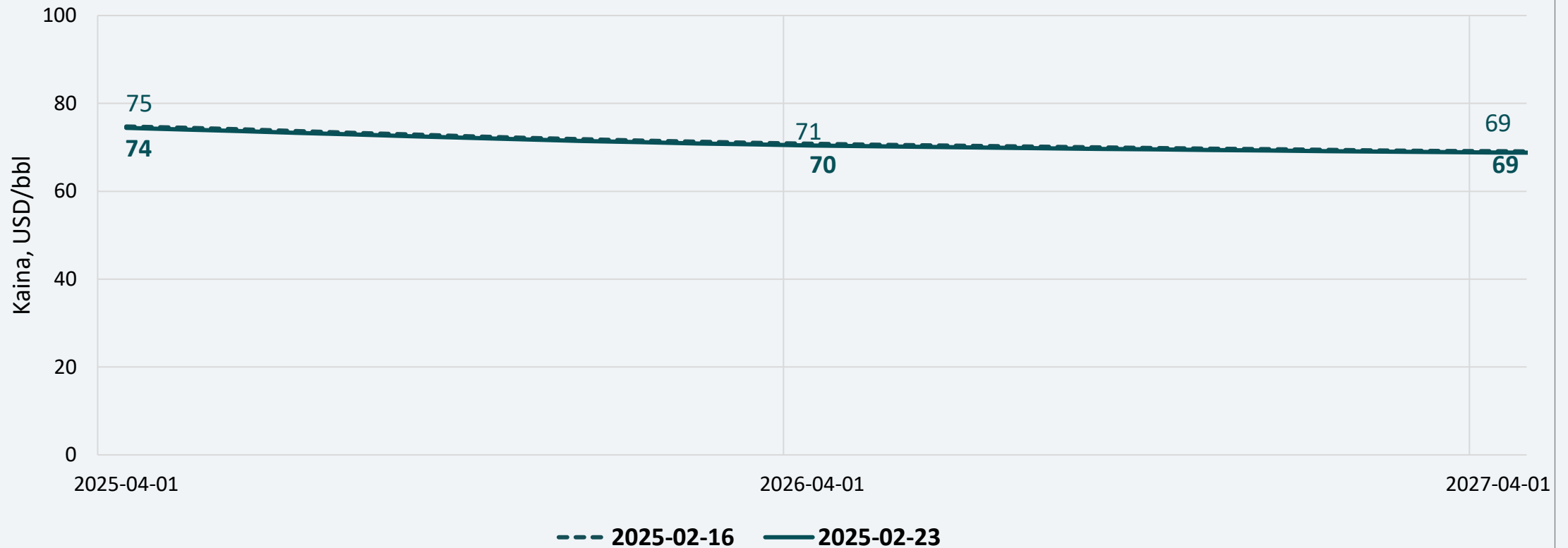
<b>Naftos kainos</b>	Vidutinė nagrinėjamos savaitės Brent naftos kaina siekė 75,6 USD/bbl ir tai buvo tokia pati kaina kaip ir ankstesnę savaitę.
<b>Ateities sandoriai</b>	Analizuojant naujausius Brent naftos ateities sandorius, prognozuojama, kad artimiausiais metais jų kainos bus 1 USD/bbl mažesnės, o vėlesniu laikotarpiu bus tokios, kaip buvo manoma prieš savaitę.
<b>Degalų kainos</b>	<p>Nagrinėjamu laikotarpiu benzino vidutinės kainos padidėjo Lietuvoje, Latvijoje ir Estijoje 0,7–1,2 proc., sumažėjo Vokietijoje 0,3 proc., o Lenkijoje vidutinė kaina nepakito.</p> <p>Dyzelino vidutinės kainos padidėjo Lietuvoje, Latvijoje ir Estijoje 0,7–0,9 proc., o Lenkijoje ir Vokietijoje vidutinės kainos nepakito.</p> <p>Tarp Baltijos šalių benzinas pigiausias Lietuvoje, dyzelinas – Estijoje. Skirtumas tarp dyzelino ir benzino vidutinių kainų Lietuvoje sudaro 0,115 Eur/l. Palyginti su ES šalių degalų kainų svertiniais vidurkiais, Lietuvoje benzino vidutinė kaina mažesnė 12,4 proc., o dyzelino – 1,1 proc. mažesnė.</p> <p>Vidutinių degalų kainų pokyčiai per metus (12 mėnesių):</p> <ul style="list-style-type: none"> <li>- benzino kaina sumažėjo Latvijoje, Lenkijoje ir Vokietijoje 1,1–1,7 proc., padidėjo Estijoje 2,4 proc., o Lietuvoje kaina nepakito;</li> <li>- dyzelino kaina visose lyginamose šalyse sumažėjo 1,4–5 procentais.</li> </ul> <p>Vidutinių degalų kainų pokyčiai per mėnesį:</p> <ul style="list-style-type: none"> <li>- benzino kaina padidėjo Latvijoje, Lenkijoje ir Vokietijoje 0,1–0,8 proc., sumažėjo Lietuvoje ir Latvijoje atitinkamai 0,2 proc. ir 0,6 procento;</li> <li>- dyzelino kaina padidėjo Estijoje ir Lenkijoje atitinkamai 0,8 proc. ir 0,3 proc., sumažėjo Lietuvoje, Latvijoje ir Vokietijoje 1,1–1,5 procento.</li> </ul>

## NAFTOS VIDUTINĖ SAVAITĖS KAINA



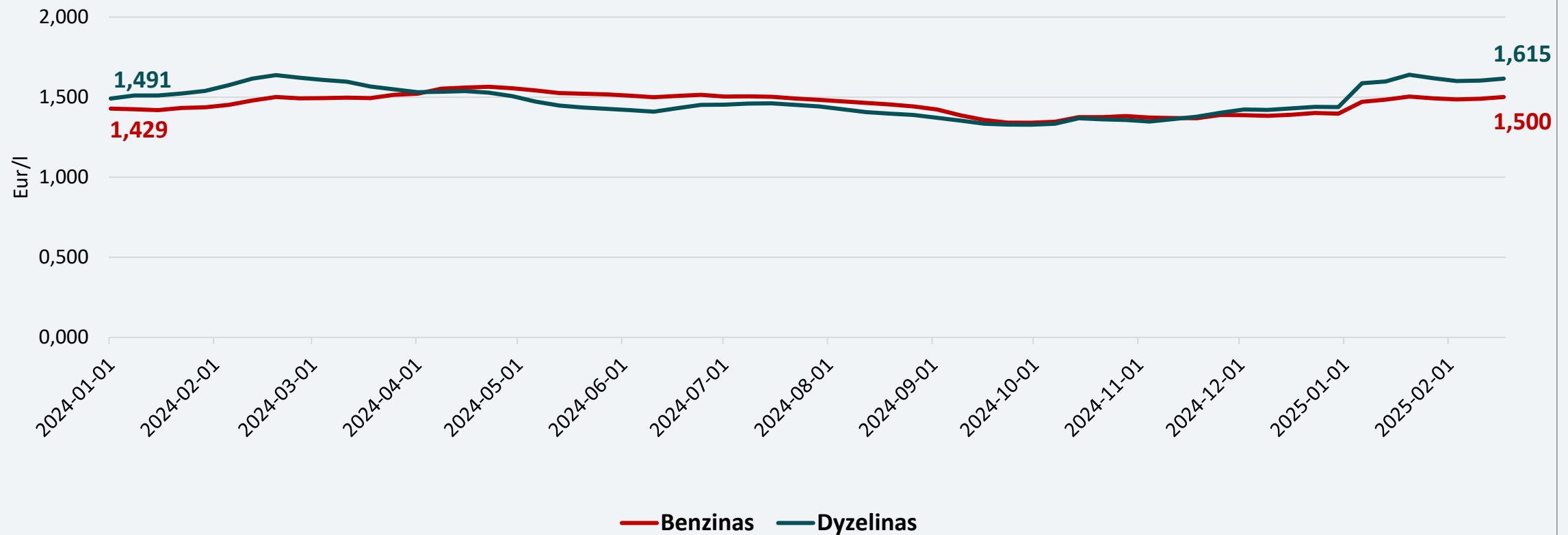
Vidutinė nagrinėjamos savaitės Brent naftos kaina siekė 75,6 USD/bbl ir tai buvo tokia pati kaina kaip ir ankstesnę savaitę.

## NAFTOS KAINŲ ATEITIES SANDORIAI



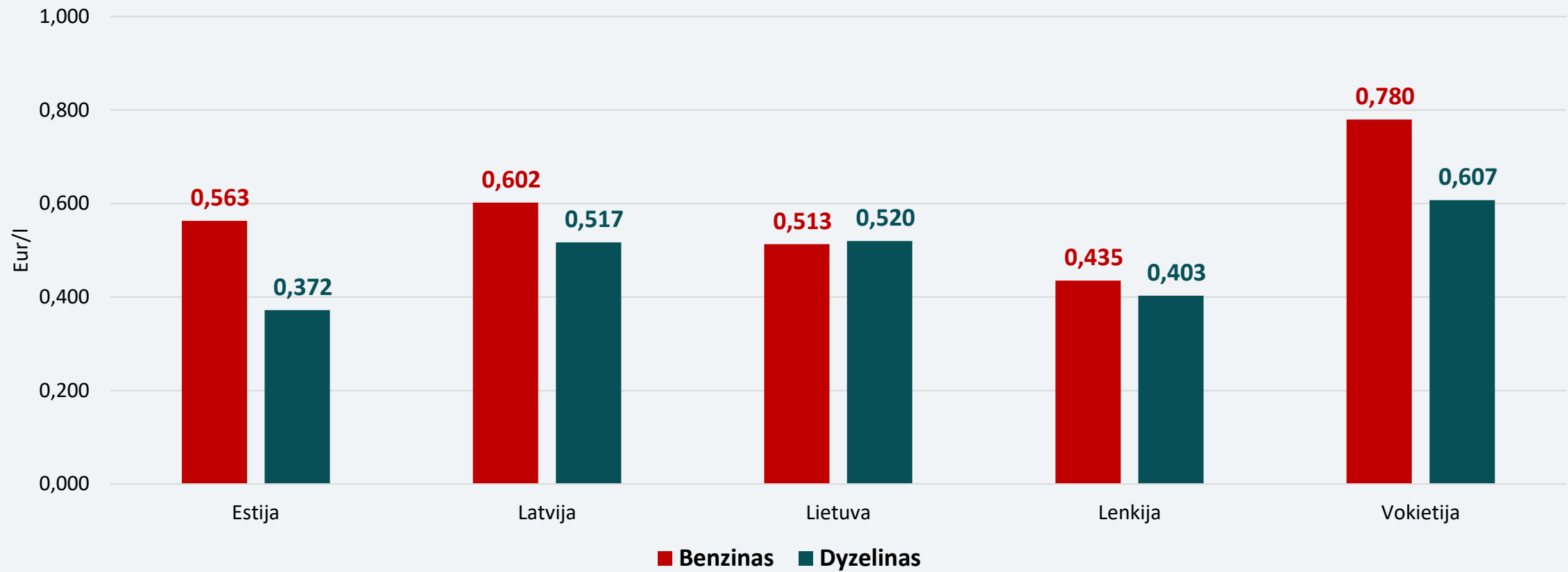
Analizuojant naujausius Brent naftos ateities sandorius, prognozuojama, kad artimiausiais metais jų kainos bus 1 USD/bbl mažesnės, o vėlesniu laikotarpiu bus tokios, kaip buvo manoma prieš savaitę.

## DEGALŲ VIDUTINĖS KAINOS LIETUVOJE



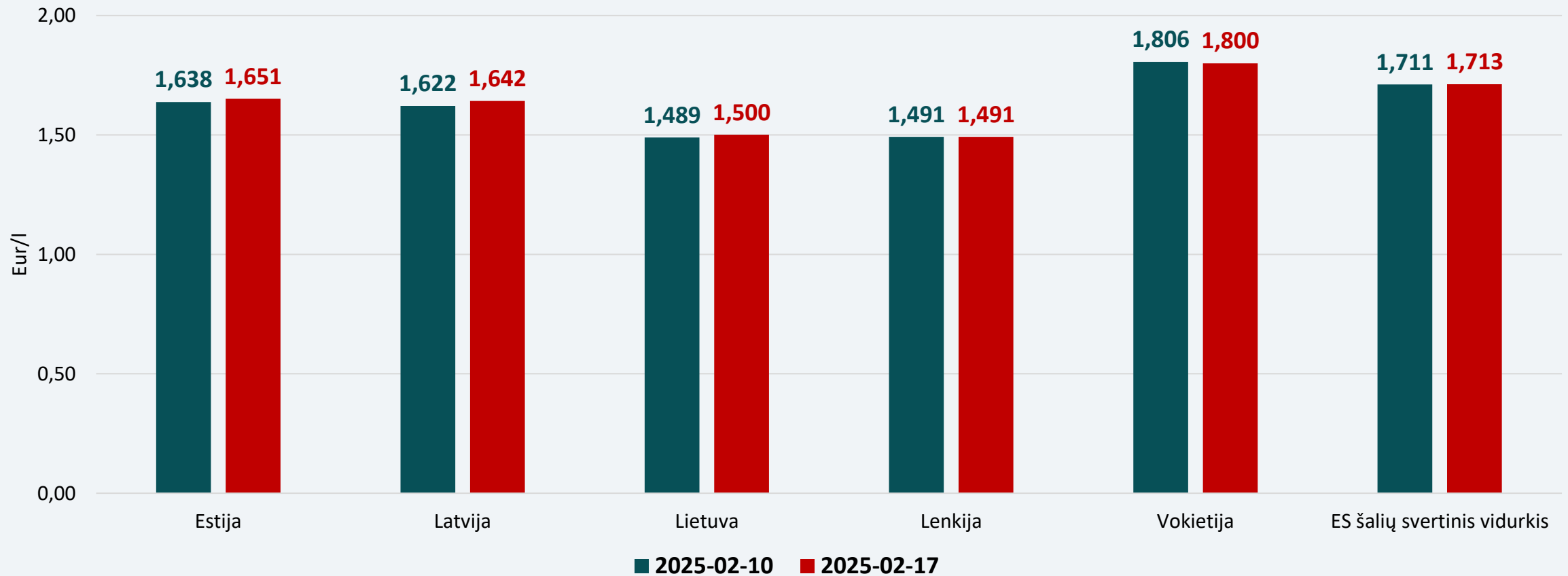
Tarp Baltijos šalių benzinas yra pigiausias Lietuvoje. Skirtumas tarp dyzelino ir benzino vidutinių kainų mūsų šalyje sudaro 0,115 Eur/l.

## DEGALŲ AKCIZAI IR KITI NETIESIOGINIAI MOKESČIAI (BE PVM)



Tarp lyginamų šalių mažiausiai apmokestinamas (akcizai ir kiti netiesioginiai mokesčiai) benzinas yra Lenkijoje, o dyzelinas – Estijoje.

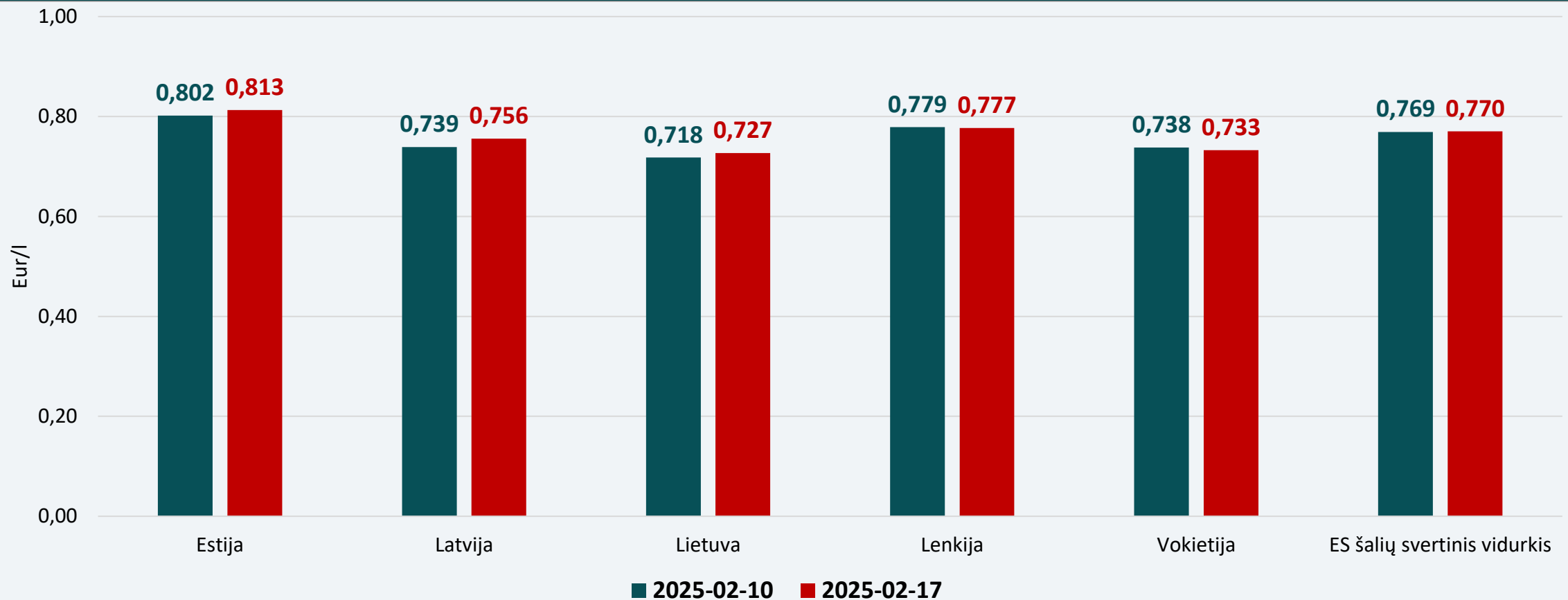
## VIDUTINĖS BENZINO KAINOS REGIONE



Nagrinėjamu laikotarpiu benzino vidutinės kainos padidėjo Lietuvoje, Latvijoje ir Estijoje 0,7–1,2 proc., sumažėjo Vokietijoje 0,3 proc., o Lenkijoje vidutinė kaina nepakito.

Vidutinė benzino kaina Lietuvoje 12,4 proc. mažesnė už ES šalių benzino kainų svartinį vidurkį (1,713 Eur/l).

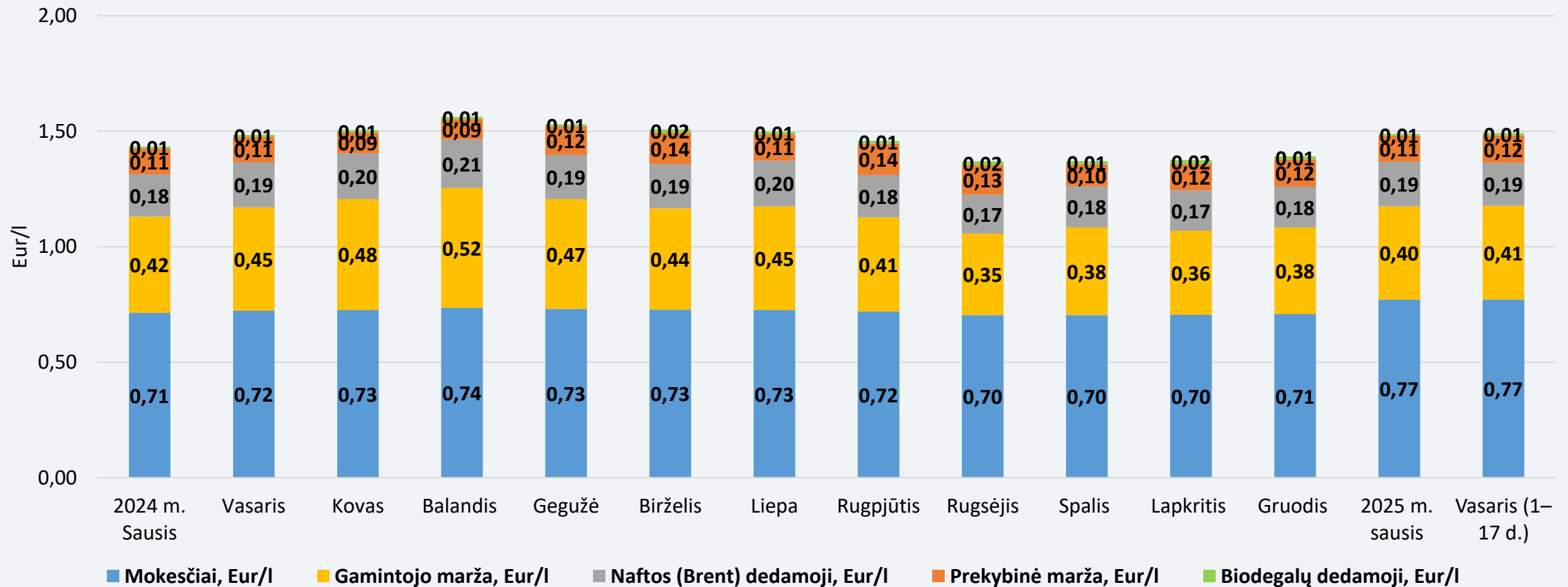
## VIDUTINĖS BENZINO KAINOS BE MOKESČIŲ REGIONE



Nagrinėjamu laikotarpiu benzino vidutinės kainos be mokesčių sumažėjo Lenkijoje ir Vokietijoje atitinkamai 0,3 proc. ir 0,7 proc., padidėjo Lietuvoje, Latvijoje ir Estijoje 1,3–2,3 procento.  
Vidutinė benzino kaina Lietuvoje 5,6 proc. mažesnė už ES šalių benzino kainų vidurkį (0,770 Eur/l).

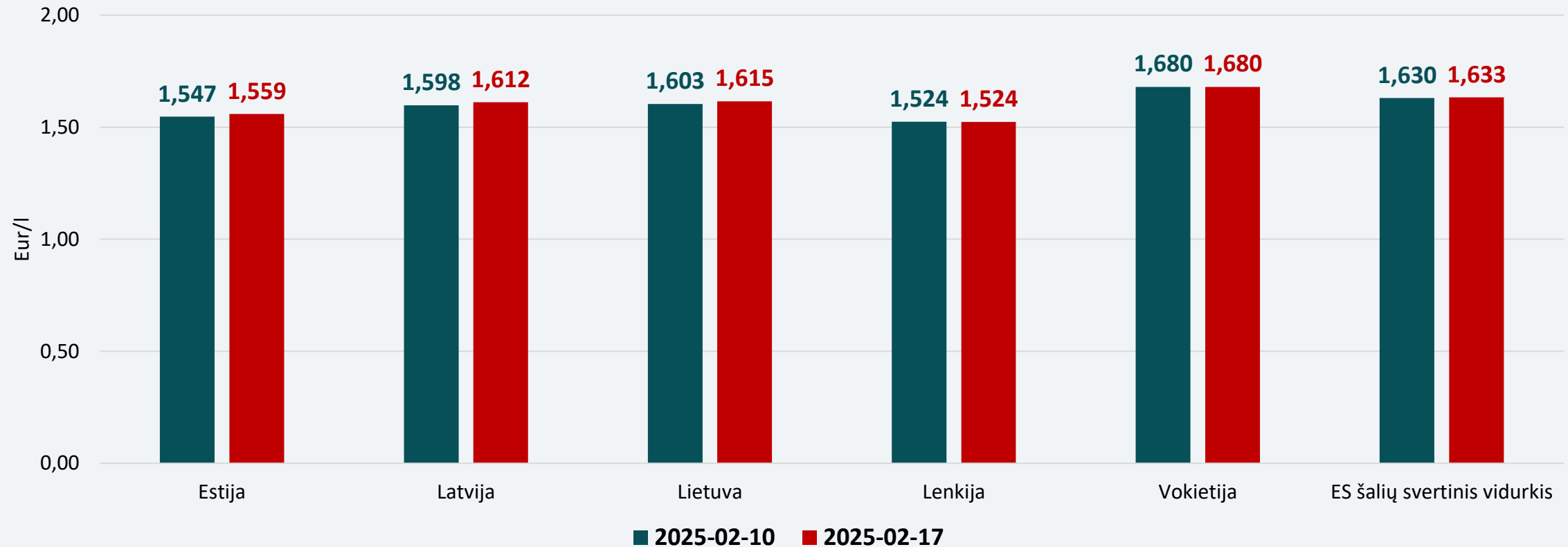


## BENZINO VIDUTINĖS MĖNESIO KAINOS DEDAMOSIOS LIETUVOJE 2024–2025 M.



Pastaba. Benzino bazinės (didmeninės) kainos (be mokesčių ir biodalies) išskaidymas į konkrečią dieną buvusią naftos dedamąją ir gamintojo maržą, kurią sudaro gamybos kaštai bei kitos sąnaudos, susijusios su degalų realizavimu mažmenininkams (Eur/l), **yra preliminarios ir rodo bendras tendencijas (atitinkančios ir pasaulines).**

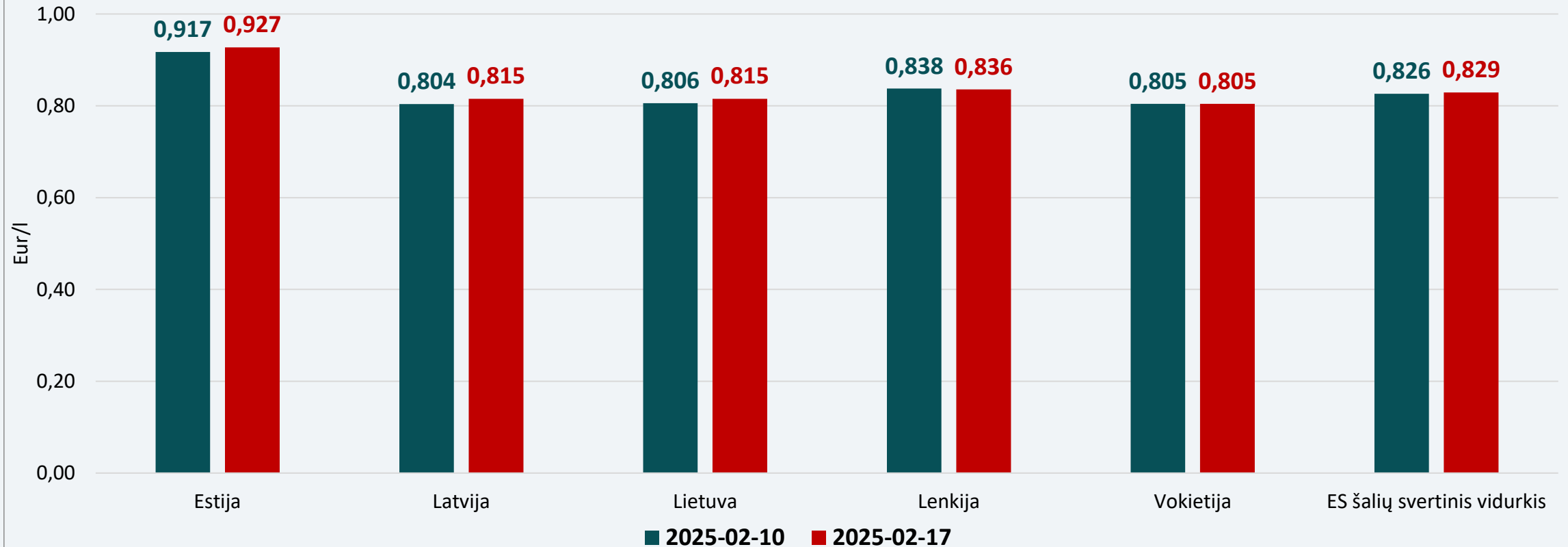
## VIDUTINĖS DYZELINO KAINOS REGIONE



Nagrinėjamu laikotarpiu dyzelino vidutinės kainos padidėjo Lietuvoje, Latvijoje ir Estijoje 0,7–0,9 proc., o Lenkijoje ir Vokietijoje vidutinės kainos nepakito.

Vidutinė dyzelino kaina Lietuvoje yra 1,1 proc. mažesnė už ES šalių dyzelino kainų vidurkį (1,633 Eur/l).

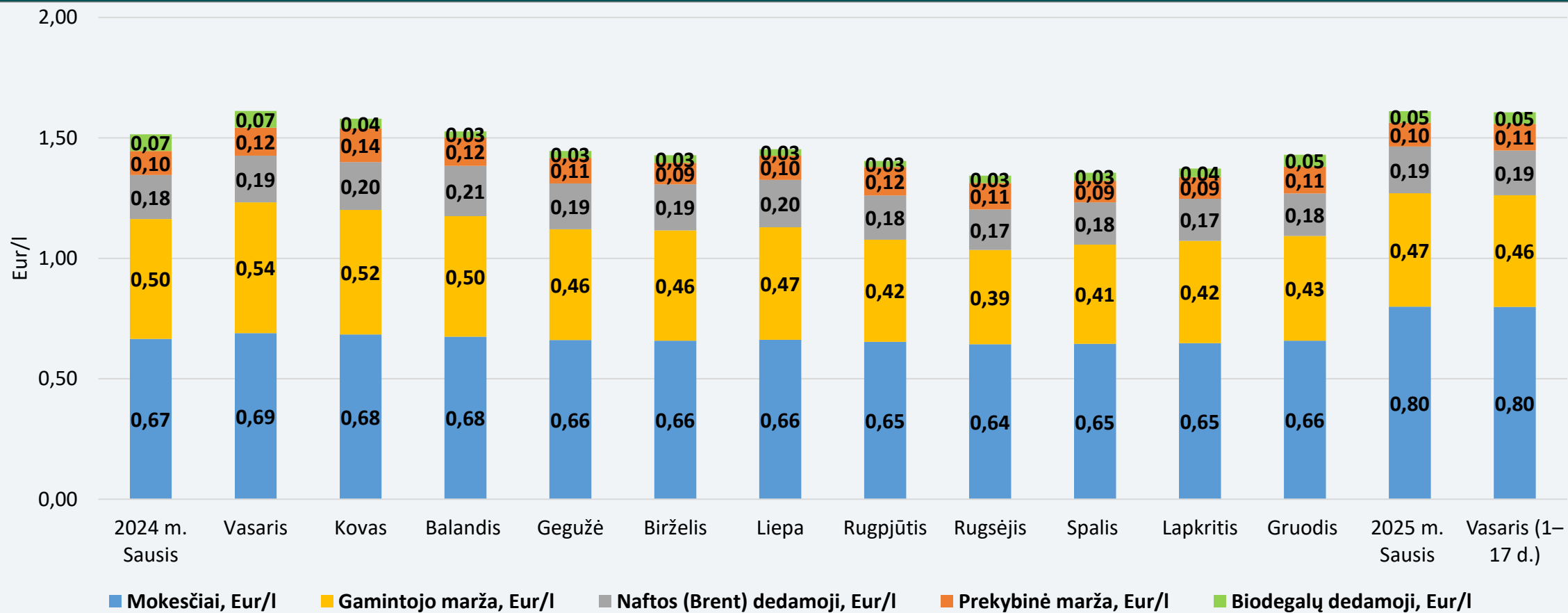
## VIDUTINĖS DYZELINO KAINOS BE MOKESČIŲ REGIONE



Nagrinėjamu laikotarpiu dyzelino vidutinės kainos be mokesčių padidėjo Lietuvoje, Latvijoje ir Estijoje 1,1–1,4 proc., sumažėjo Lenkijoje 0,2 proc., o Vokietijoje vidutinė kaina nepakito.

Vidutinė dyzelino kaina Lietuvoje 1,7 proc. mažesnė už ES šalių dyzelino kainų svartinį vidurkį (0,829 Eur/l).

## DYZELINO VIDUTINĖS MĖNESIO KAINOS DEDAMOSIOS LIETUVOJE 2024–2025 M.



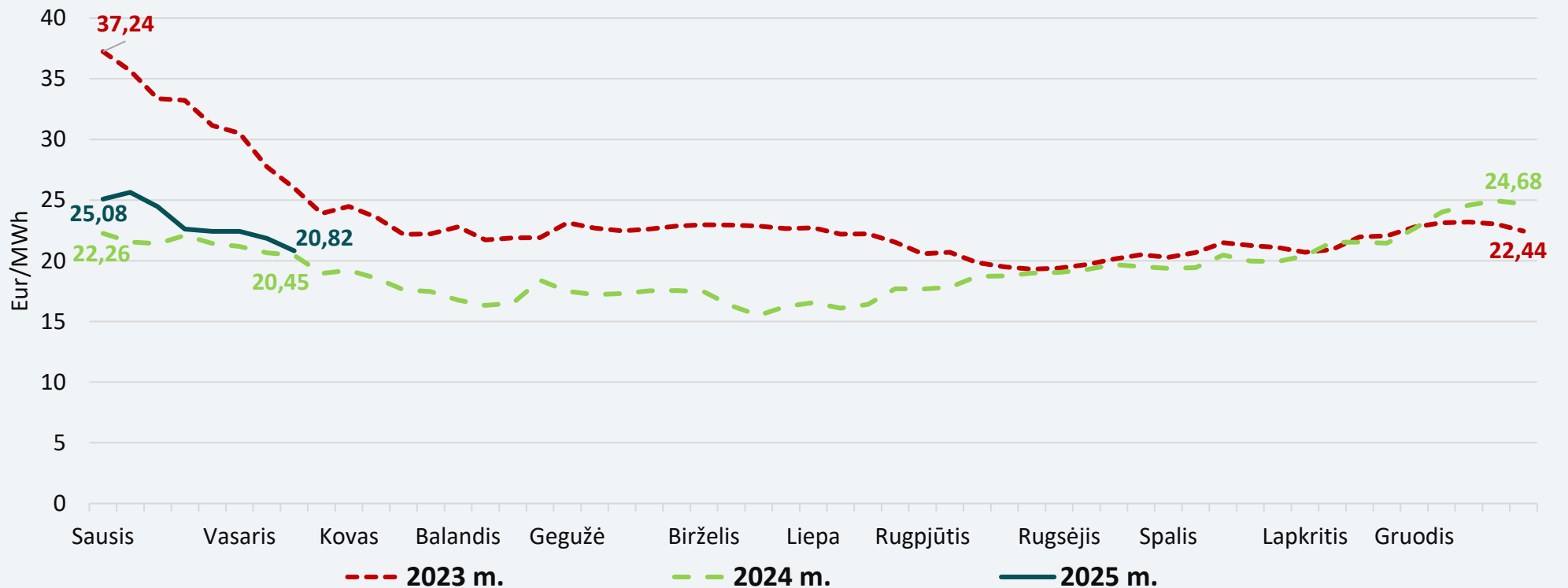
Pastaba. Dyzelino bazinės (didmeninės) kainos (be mokesčių ir biodalies) išskaidymas į konkrečią dieną buvusią naftos dedamąją ir gamintojo maržą, kurią sudaro gamybos kaštai bei kitos sąnaudos, susijusios su degalų realizavimu mažmenininkams (Eur/l), yra preliminarios ir rodo bendras tendencijas (atitinkančios ir pasaulines).

# BIOKURO SEKTORIUS

# BIOKURO SEKTORIUS

Pagal ilgametes tendencijas, šildymo sezono antroje pusėje biokuro kainos mažėja: nagrinėjamą savaitę biokuro kaina Lietuvoje buvo 4,7 proc. mažesnė nei ankstesnę savaitę ir siekė 20,82 Eur/MWh. Pernai tuo pačiu metu biokuras Lietuvoje kainavo 20,45 Eur/MWh.

## Biokuro kainos



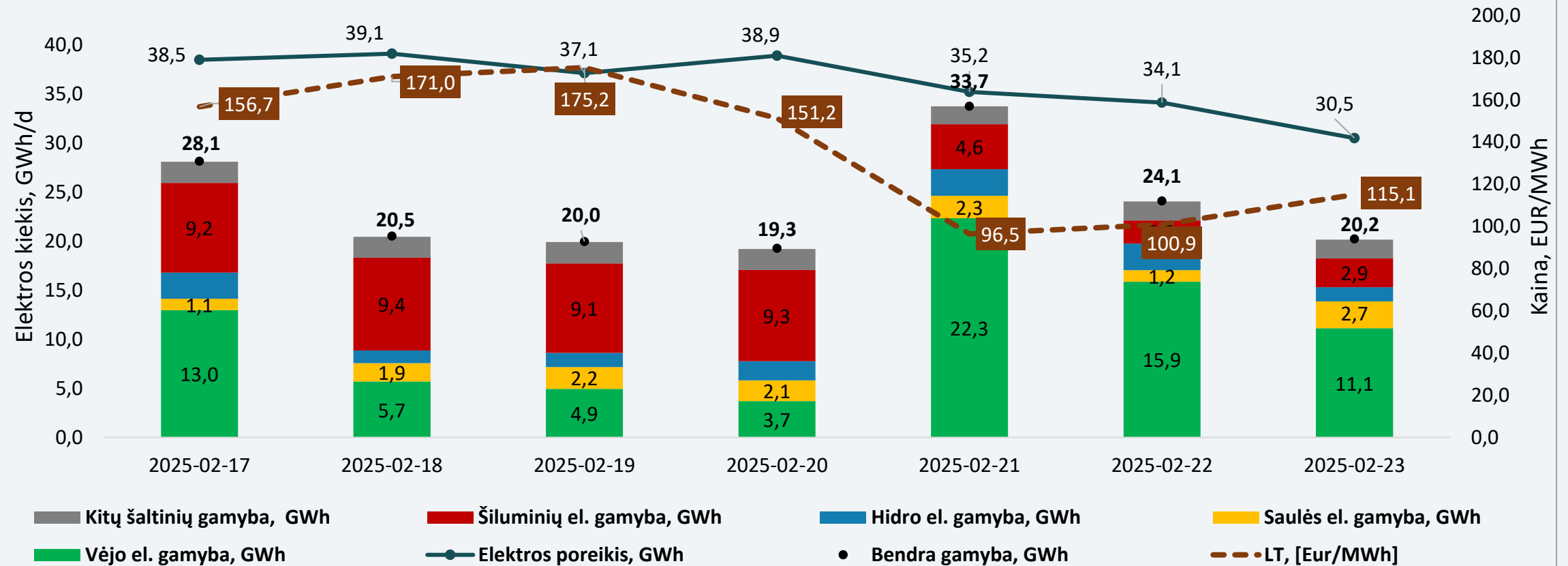
# ELEKTROS SEKTORIUS

# ELEKTROS SEKTORIUS

<b>Elektros balansas</b>	<p>Vasario 17–23 d. bendra elektros gamyba Lietuvoje, palyginti su ankstesne savaitė, išaugo 13,2 proc. – iki 165,9 GWh. Lietuvoje pasigaminta 65 proc. visos suvartotos elektros energijos, likęs reikalingas energijos kiekis importuotas iš Švedijos.</p> <p>Elektros importas iš Švedijos SE 4 zonos siekė 104,3 GWh ir buvo 13,4 proc. didesnis nei ankstesnę savaitę, importą iš Latvijos pakeitė eksportas – per savaitę buvo eksportuota 1,9 GWh elektros energijos.</p>
<b>Didmeninė elektros kaina</b>	<p>Nagrinėjamą savaitę, palyginti su ankstesne savaitė:</p> <ul style="list-style-type: none"> <li>➤ Lietuvoje elektros kainos sumažėjo 29 proc. – nuo 194,4 Eur/MWh iki 138,1 Eur/MWh;</li> <li>➤ Latvijoje elektros kainos sumažėjo 28 proc. – nuo 191,6 Eur/MWh iki 138,1 Eur/MWh;</li> <li>➤ Estijoje elektros kainos sumažėjo 28 proc. – nuo 191,6 Eur/MWh iki 138,1 Eur/MWh;</li> <li>➤ Švedijos SE 4 zonoje elektros kainos sumažėjo 26 proc. – nuo 119,8 Eur/MWh iki 88,7 Eur/MWh;</li> <li>➤ Vokietijoje elektros kainos sumažėjo 27 proc. – nuo 144,8 Eur/MWh iki 106,3 Eur/MWh;</li> <li>➤ Lenkijoje elektros kainos sumažėjo 16 proc. – nuo 144,2 Eur/MWh iki 120,9 Eur/MWh;</li> <li>➤ Suomijoje elektros kainos sumažėjo 59 proc. – nuo 86,2 Eur/MWh iki 35,4 Eur/MWh.</li> </ul>
<b>Ateities sandoriai</b>	<p>Stebint naujausius elektros kainų ateities sandorius, matyti, kad Vokietijoje elektros kainos šiais metais numatomos 75–112 Eur/MWh, Šiaurės Europoje – 14–55 Eur/MWh ribose.</p> <p>Nagrinėjamą savaitę Lietuvos didmeninės elektros kainos išliko artimesnės Vokietijos kainų lygiui.</p>
<b>Nepriklausomi tiekėjai</b>	<p>Per nagrinėjamą savaitę du nepriklausomi elektros energijos tiekėjai siūlomų 12 mėn. ir 24 mėn. fiksuotos kainos planų tarifų nekeitė, o vienas tiekėjas tarifus sumažino 0,7–3,8 procento.</p> <p>Siūlomų 12 mėn. kainos planų vidutiniai tarifai sumažėjo 0,3 proc. ir sudaro 241 Eur/kWh (viena laiko zona) ir 0,230 Eur/kWh (dvi laiko zonos).</p> <p>Siūlomų 24 mėn. fiksuotos kainos planų 1 kWh vidutinė kaina sumažėjo nuo 0,249 Eur/kWh iki 0,246 Eur/kWh (viena laiko zona) bei nuo 0,238 Eur/kWh iki 0,236 Eur/kWh (dvi laiko zonos).</p> <p>Šiuo metu 6 mėn., 7 mėn. ir 15 mėn. energijos kainos fiksavimo laikotarpį siūlo po vieną tiekėją, o planus su 12 mėn. ir 24 mėn. kainos fiksavimu – trys tiekėjai.</p>

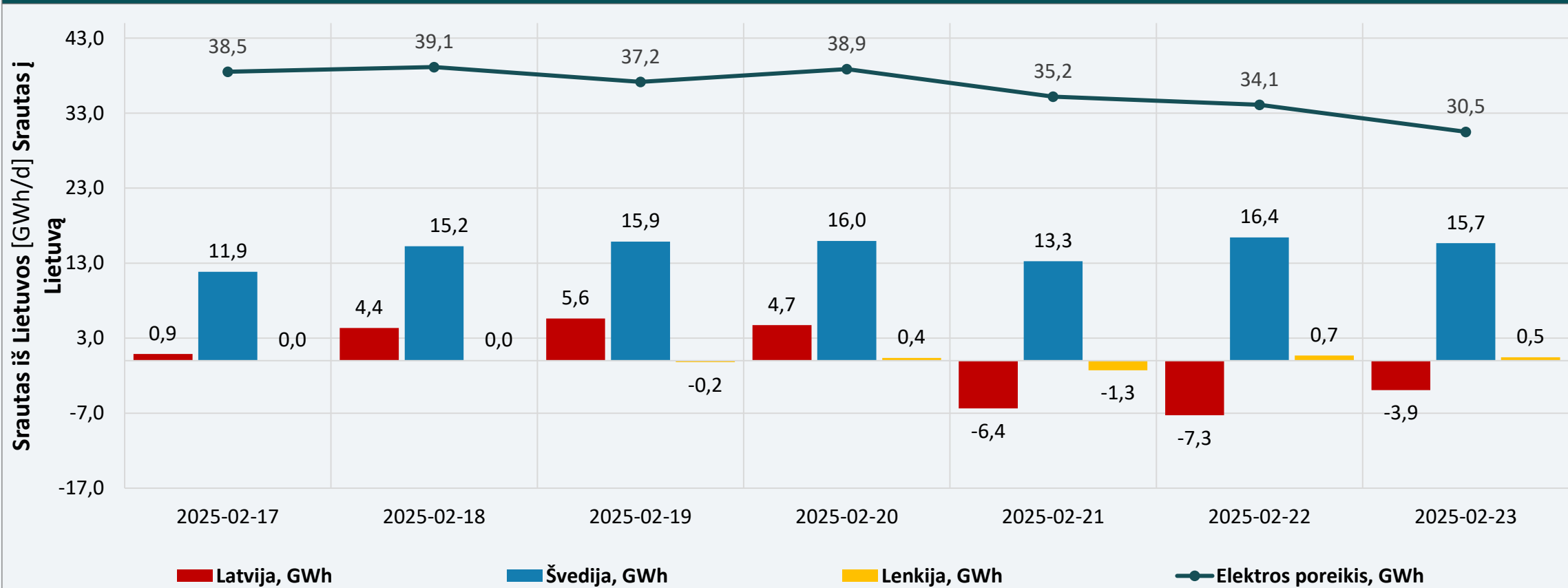


## ELEKTROS GAMYBA LIETUVOJE




Nagrinėjamą savaitę Lietuvoje pagaminta 65 proc. suvartotos elektros, likęs reikalingas kiekis importuotas iš Švedijos.

## ELEKTROS IMPORTO IR EKSPORTO BALANSAS



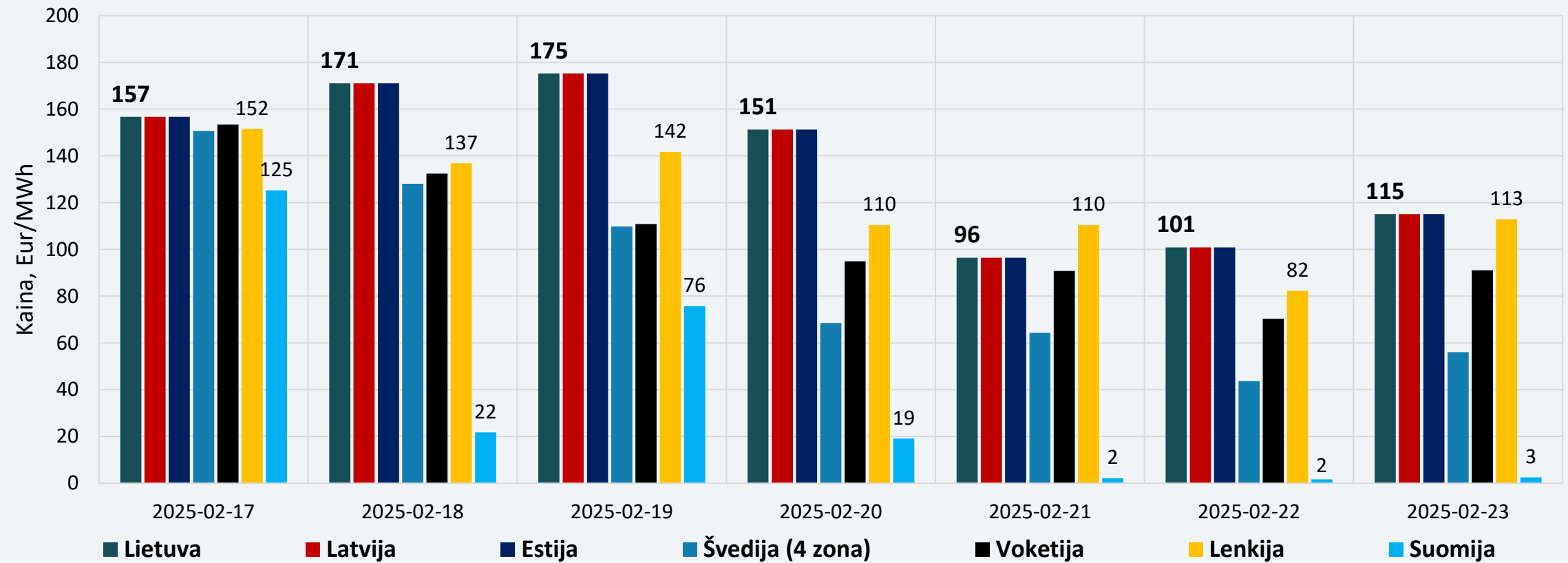
Nagrinėjamos savaitės elektros importo balanso struktūroje 100 proc. elektros energijos importuota iš Švedijos.

## ELEKTROS SRAUTAI LIETUVOJE



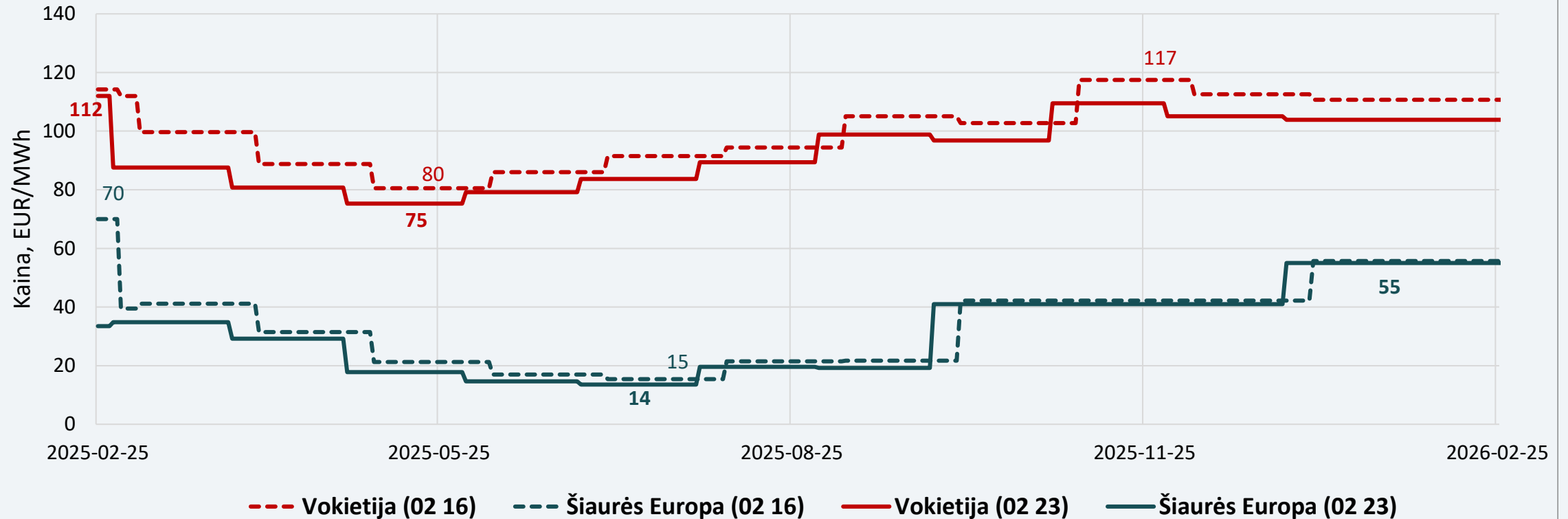
Nagrinėjamu laikotarpiu, vasario 17–23 d., Lietuvoje elektros energijos suvartojimas, palyginus su ankstesne savaitė, sumažėjo 7,8 proc., gamyba 13,2 proc. išaugo.

## DIDMENINĖS ELEKTROS KAINOS



Didmeninės elektros kainos mažėjo visose Baltijos jūros regiono valstybėse.

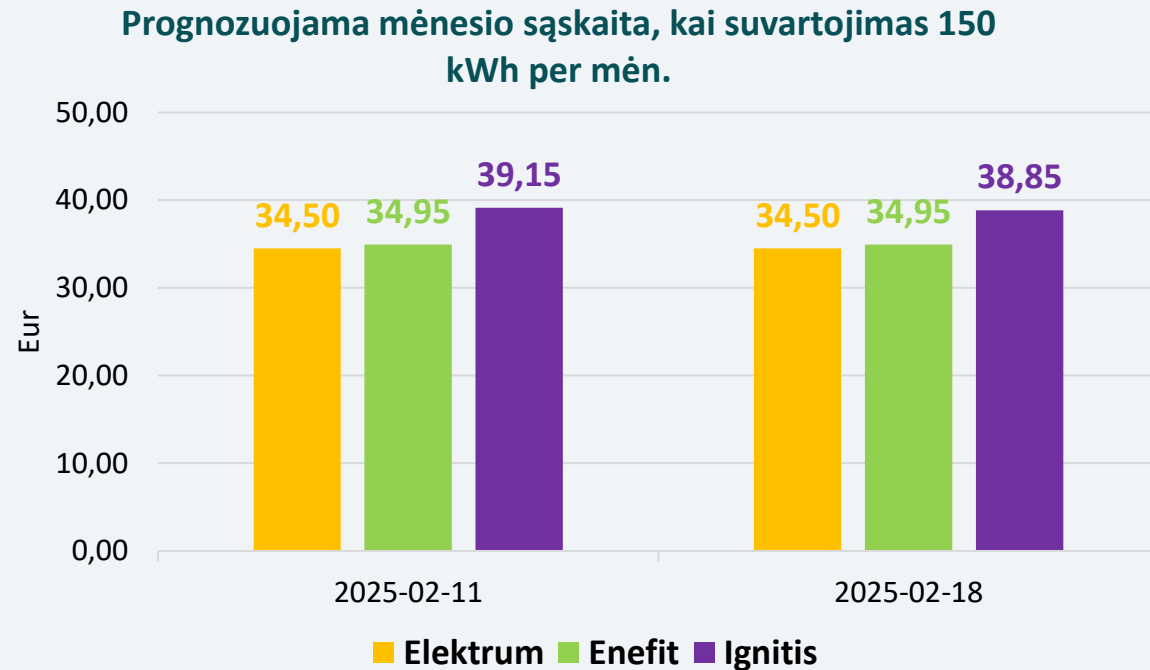
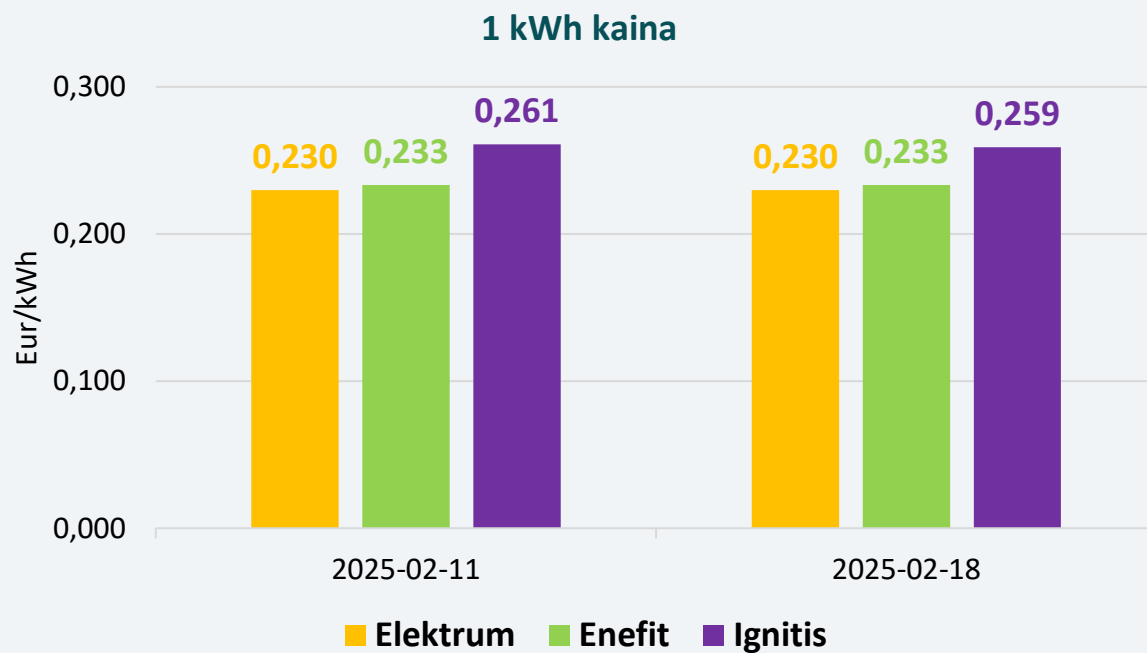
## ELEKTROS KAINŲ ATEITIES SANDORIAI



Stebint naujausius elektros kainų ateities sandorius, matyti, kad Vokietijoje elektros kainos šiais metais numatomos 75–112 Eur/MWh, Šiaurės Europoje – 14–55 Eur/MWh ribose.

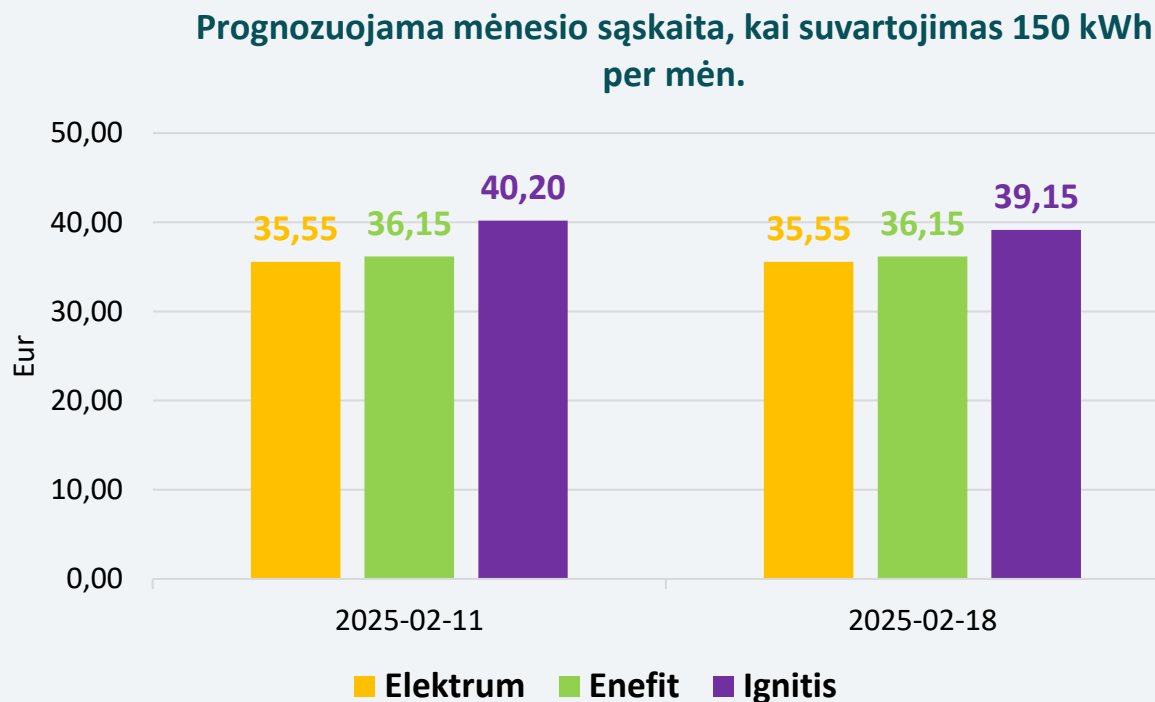
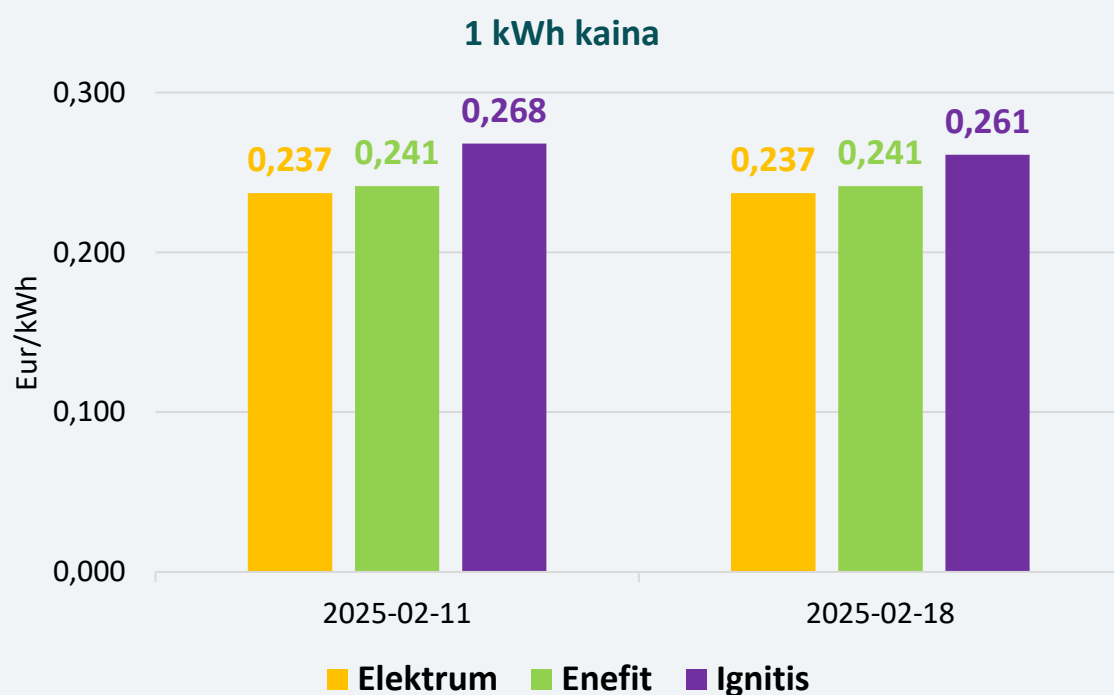
Nagrinėjamą savaitę Lietuvos didmeninės elektros kainos išliko artimesnės Vokietijos kainų lygiui.

## PLANAI SU 12 MĖN. FIKSUOTA KAINA (VIENA LAIKO ZONA)



Planų su 12 mėn. fiksuota kaina 1 kWh vidutinė elektros kaina per savaitę sumažėjo 0,3 proc. ir sudaro 0,241 Eur/kWh. Vienas nepriklausomas tiekėjas tarifą sumažino 0,8 proc., kiti du tiekėjai tarifų nekeitė. Prognozuojamos sąskaitos vidutinė suma (suvartojimas – 150 kWh per mėn.) per savaitę sumažėjo nuo 36,20 Eur iki 36,10 Eur/l, arba 0,3 procento.

## PLANAI SU 24 MĖN. FIKSUOTA KAINA (VIENA LAIKO ZONA)



Planų su 24 mėn. fiksuota kaina 1 kWh vidutinė elektros kaina per savaitę sumažėjo nuo 0,249 Eur/kWh iki 0,246 Eur/kWh. Du nepriklausomi tiekėjai tarifų nekeitė, vienas tiekėjas tarifą sumažino 2,6 procento. Prognozuojamos sąskaitos vidutinė suma (suvartojimas – 150 kWh per mėn.) per savaitę sumažėjo nuo 37,30 Eur 36,95 Eur arba 0,9 procento.

