

ENERGETIKOS DUOMENŲ APŽVALGA

2025 m. vasario 10–16 d.



BIOKURO KAINOS MAŽĖJO KETVIRTĄ SAVAITĘ IŠ EILĖS, STEBIMOS DUJŲ PIGIMO TENDENCIJOS


- Vasario 10–16 d. energijos išteklių kainos keitėsi:
 - Biokuro kaina sumažėjo 2,5 proc. – iki 21,85 Eur/MWh;
 - Dyzelino kaina Lietuvoje padidėjo 0,1 proc. – iki 1,603 Eur/l;
 - Benzino kaina Lietuvoje padidėjo 0,3 proc. – iki 1,489 Eur/l;
 - Brent naftos kaina padidėjo 0,7 proc. – iki 75,6 USD/bbl;
 - Gamtinių dujų TTF prekybos taške kainos per savaitę padidėjo 2,3 proc. – iki 54,5 Eur/MWh;
 - Didmeninės elektros kaina Lietuvoje padidėjo 55 proc. – iki 194,4 Eur/MWh.
- Šildymo sezono antroje pusėje, pagal ilgametes tendencijas, biokuro kainos pradeda mažėti: Lietuvoje biokuro kainos mažėjo ketvirtą savaitę iš eilės – siekia 21,85 Eur/MWh ir yra mažesnė nei tuo pačiu laikotarpiu 2023 metais (buvo 27,74 Eur/MWh).
- Didmeninės elektros kainos Lietuvoje dėl šaltesnių orų, mažos vėjo elektrinių generacijos bei pabrangusių dujų, naudojamų elektros energijai gaminti, per savaitę pakilo 55 proc. iki 194,4 Eur/MWh, tačiau didmeninės elektros energijos savaitinis vidurkis išliko mažesnis nei didžiausias 2024 m. vidurkis: pirmąją 2024 m. savaitę elektra Lietuvoje kainavo 201,23 Eur/MWh.
- Gamtinės TTF dujos per savaitę vasario 10–14 d. pabrango 2,3 proc. ir savaitės vidurkis siekė 54,5 Eur/MWh, bet nuo vasario 12 d. stebimas nežymus gamtinių dujų kainų mažėjimas: gamtinės dujos per kelias dienas atpigo nuo 54,8 Eur/MWh iki 54,1 Eur/MWh lygio. Gamtinių dujų rinkoms šiek tiek optimizmo suteikia prognozuojami šiltesni orai, didesnė vėjo elektrinių generacija, geopolitiniai veiksniai.

GAMTINIŲ DUJŲ SEKTORIUS

DUJŲ SEKTORIUS

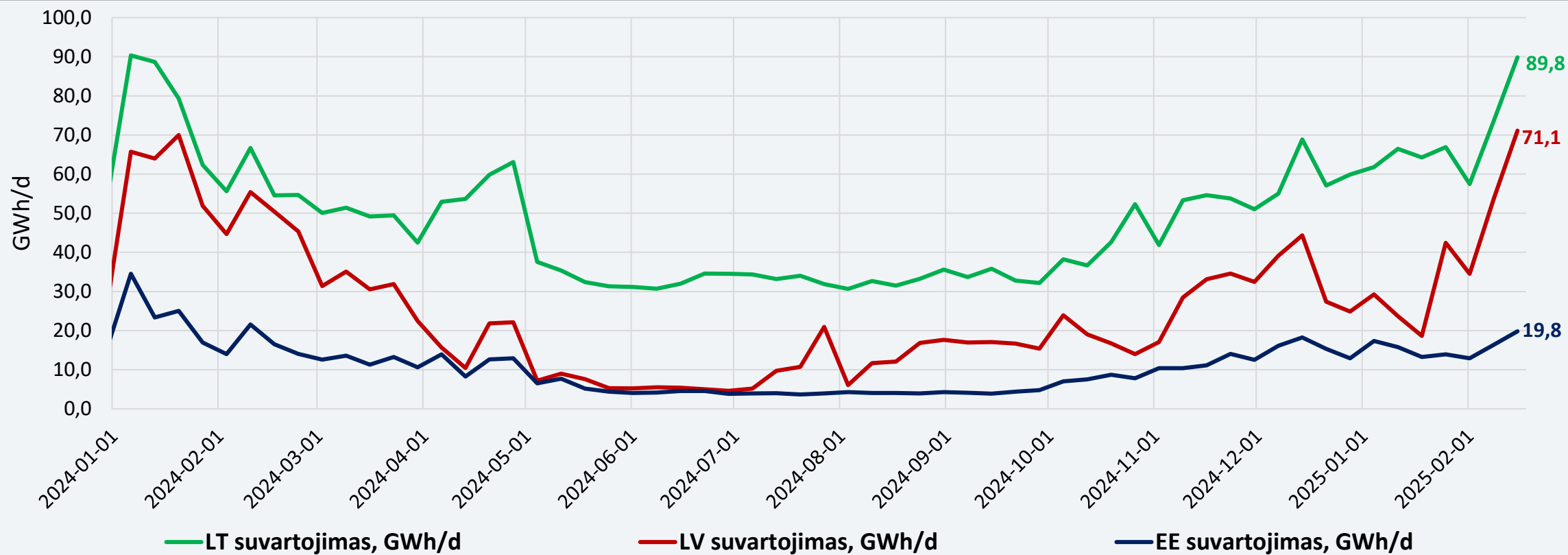
Gamtinių dujų tiekimas ir suvartojimas	<p>Vasario 10–14 d. per Klaipėdos SGD terminalą rinkai patiekta 420,8 GWh gamtinių dujų (ankstesnę savaitę – 414,9 GWh). Į Latviją dujų nebebuvo siūsta (ankstesnę savaitę – 6,7 GWh), o iš Latvijos buvo gauta 75,9 GWh gamtinių dujų. Į Lenkiją išsiūsta 48,7 GWh gamtinių dujų (ankstesnę savaitę – 76,7 GWh). Lietuvos biodujų gamyklose pagaminta 2,17 GWh dujų (ankstesnę savaitę – 2,16 GWh).</p> <p>Lietuvoje gamtinių dujų suvartojimas 2025 m. vasario 10–14 d., palyginti su vasario 3–7 d., padidėjo 26,1 proc., suvartota 455,4 GWh gamtinių dujų (ankstesnę savaitę – 361,1 GWh).</p>
Didmeninė gamtinių dujų kaina	<p>Didmeninė vidutinė dujų kaina TTF prekybos taške didėjo: nagrinėjamą savaitę TTF dujos buvo 2,3 proc. brangesnės (54,5 Eur/MWh) nei ankstesnę savaitę, kai kainos siekė 53,3 Eur/MWh. Nagrinėjant dienų vidurkius, stebimas nežymus gamtinių dujų kainų mažėjimas: gamtinės dujos per kelias dienas atpigo nuo 54,8 Eur/MWh iki 54,1 Eur/MWh lygio. Gamtinių dujų rinkoms šiek tiek optimizmo suteikia prognozuojami šiltesni orai, didesnė vėjo elektrinių generacija, geopolitiniai veiksniai.</p>
Ateities sandoriai	<p>Pagal gamtinių dujų ateities sandorius, jų kainos artimiausiu laikotarpiu prognozuojamos apie 4–5 Eur/MWh mažesnės nei buvo manoma prieš savaitę. Kainos gali svyruoti 38–51 Eur/MWh ribose.</p>
Saugyklų užpildymas	<p>Dujų kiekis Europos saugyklose šiuo metu siekia apie 44,6 proc. (praėjusią savaitę buvo 48,5 proc.), prieš metus saugyklų užpildymas siekė 65,6 procento.</p> <p>Inčukalnio dujų saugyklos užpildymas šiuo metu sudaro apie 48,7 proc., prieš savaitę buvo 52,3 proc., prieš metus tuo pačiu metu – 51,9 procento. Dabartinis saugyklos užpildymas yra artimas istoriškai aukščiausiam užpildymo lygiui 2024 metais.</p>

GAMTINIŲ DUJŲ SRAUTAI LIETUVOJE



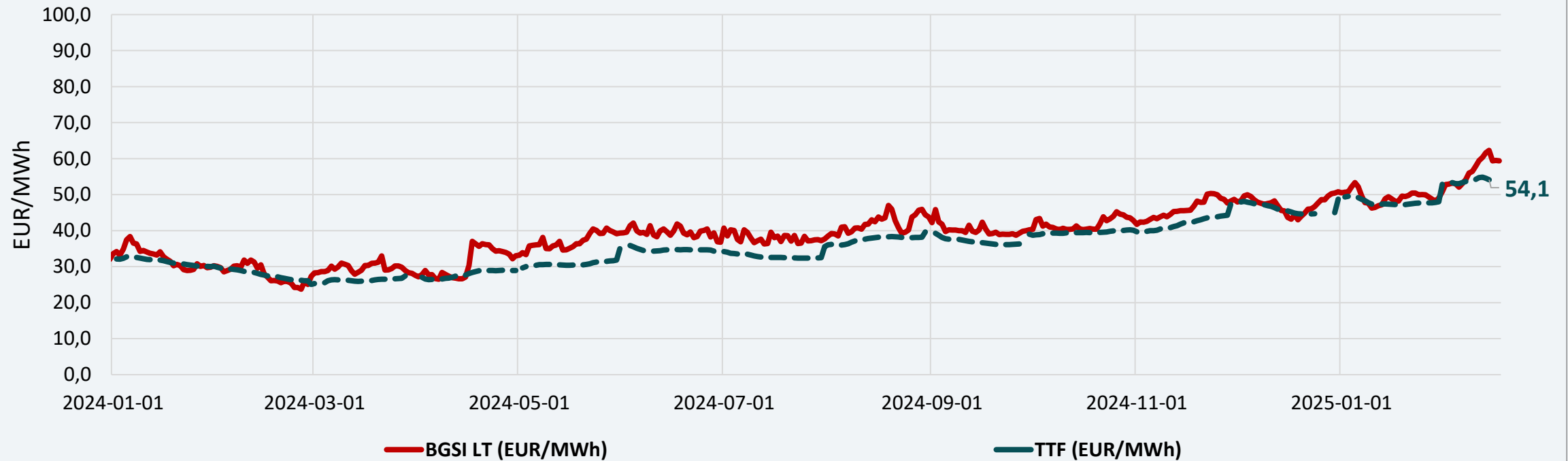
Nagrinėjamu laikotarpiu, vasario 10–14 d. palyginti su ankstesne savaitė, gamtinių dujų importo srautai per Klaipėdos SGD terminalą išaugo 1,4 proc., terminalas veikė 69 proc. efektyvumu.

DUJŲ SUVARTOJIMAS BALTIJOS VALSTYBĖSE



Lietuvoje gamtinių dujų suvartojimas 2025 m. vasario 10–14 d., palyginti su vasario 3–7 d., išaugo 26,1 procento.

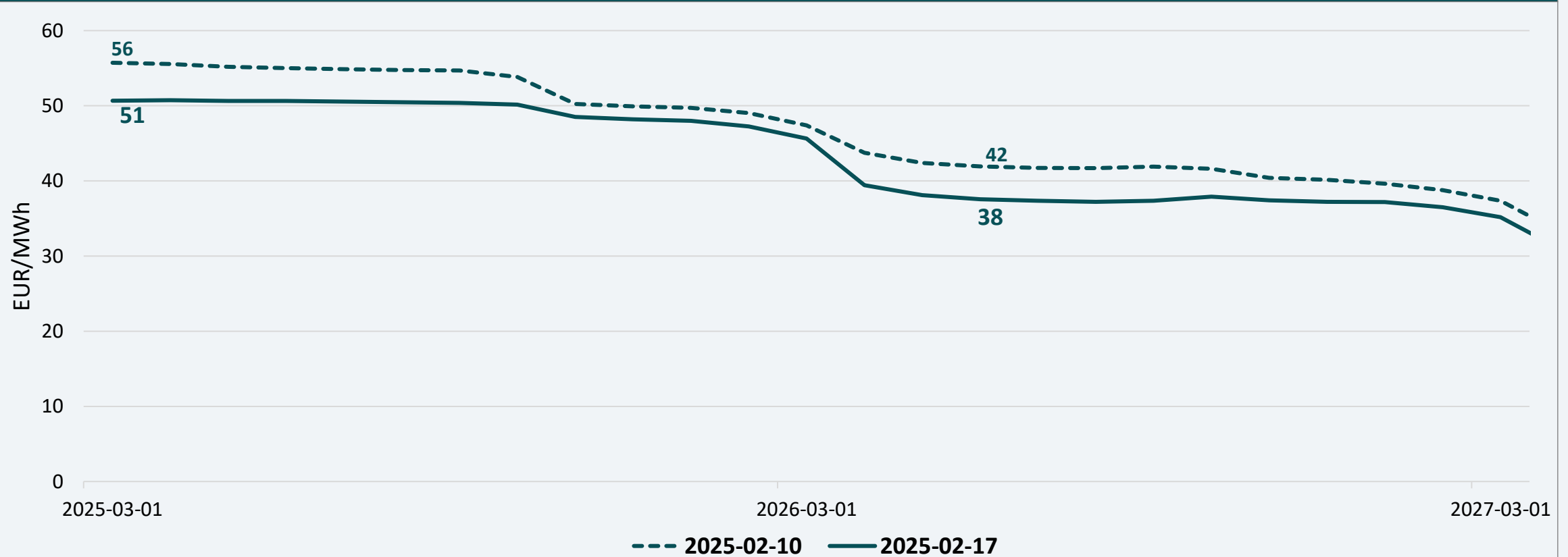
DIDMENINĖS GAMTINIŲ DUJŲ KAINOS



* - TTF biržoje neprekiuojama savaitgaliais ir švenčių dienomis

TTF prekybos taške dujų kainų vidurkis 2025 m. vasario 10–14 d. padidėjo 2,3 proc. – iki 54,5 Eur/MWh. Ankstesnę savaitę (2025 m. vasario 3–7 d.) buvo 53,3 Eur/MWh.

GAMTINIŲ DUJŲ ATEITIES SANDORIŲ KAINOS



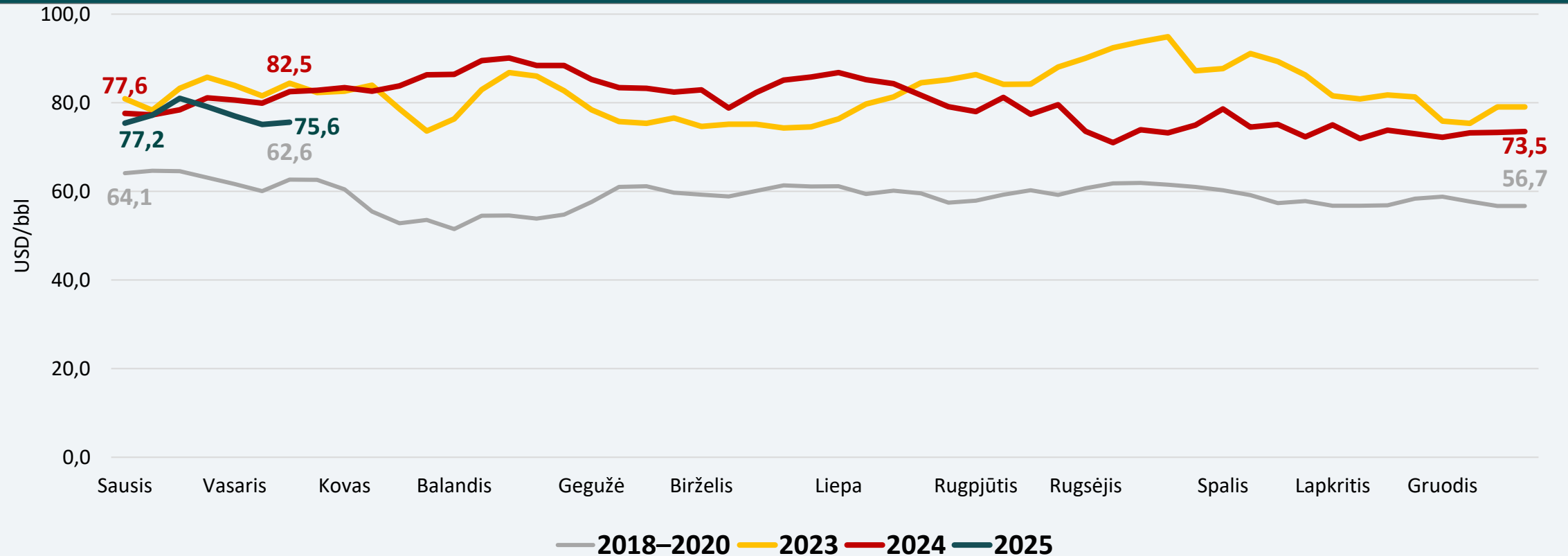
Pagal gamtinių dujų ateities sandorius, jų kainos artimiausiu laikotarpiu prognozuojamos apie 4–5 Eur/MWh mažesnės nei buvo manoma prieš savaitę. Kainos gali svyruoti 38–51 Eur/MWh ribose.

NAFTOS SEKTORIUS

NAFTOS IR DEGALŲ SEKTORIUS

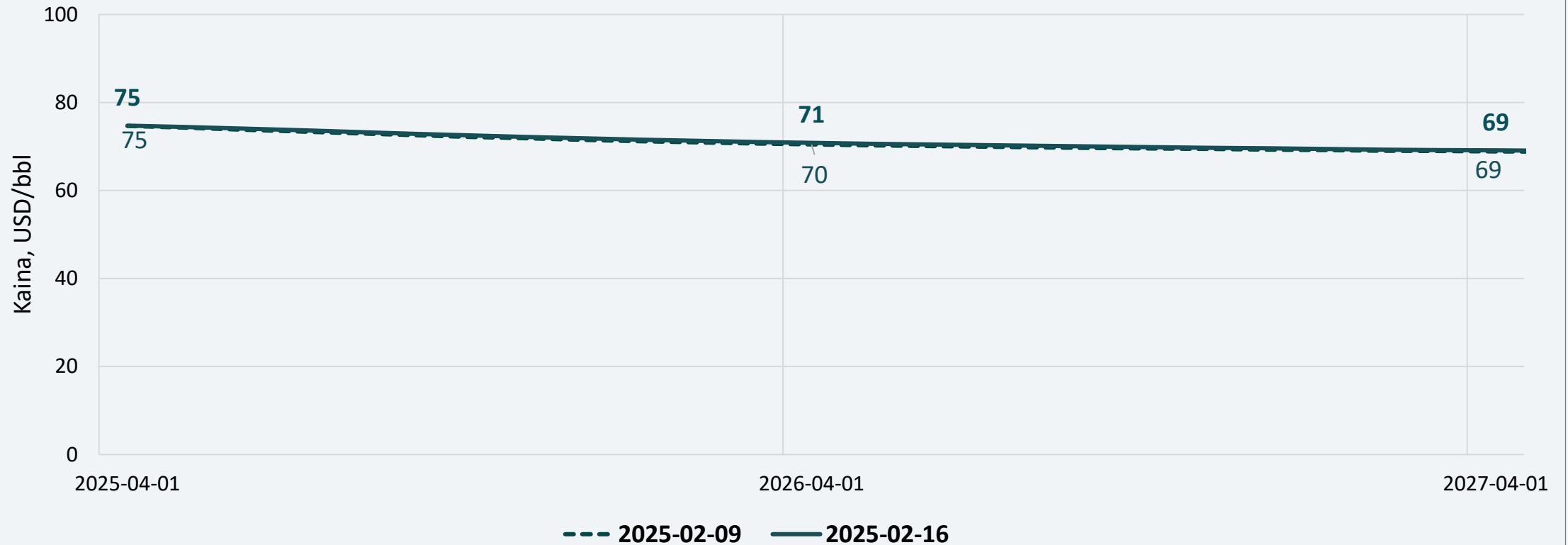
Naftos kainos	Vidutinė nagrinėjamos savaitės Brent naftos kaina siekė 75,6 USD/bbl ir tai 0,7 proc. didesnė kaina nei ankstesnę savaitę, kai ji buvo 75,1 USD/bbl.
Ateities sandoriai	Analizuojant naujausius Brent naftos ateities sandorius, prognozuojama, kad artimiausiais metais jų kainos bus panašios, kaip ir buvo manoma prieš savaitę.
Degalų kainos	<p>Nagrinėjamu laikotarpiu benzino vidutinės kainos sumažėjo Estijoje ir Latvijoje atitinkamai 0,2 proc. ir 0,5 proc., padidėjo Lietuvoje, Lenkijoje ir Vokietijoje 0,3–0,7 procento.</p> <p>Dyzelino vidutinės kainos padidėjo visose lyginamose šalyse 0,1–0,7 procento.</p> <p>Tarp Baltijos šalių benzinas pigiausias Lietuvoje, dyzelinas – Estijoje. Lenkijoje benzino vidutinė kaina yra 0,002 Eur/l didesnė už kainą Lietuvoje, o dyzelinas Lenkijoje pigesnis 0,079 Eur/l. Skirtumas tarp dyzelino ir benzino vidutinių kainų Lietuvoje sumažėjo ir sudaro 0,11 Eur/l. Palyginti su ES šalių degalų kainų svertiniais vidurkiais, Lietuvoje benzino vidutinė kaina mažesnė 13 proc., o dyzelino – 1,7 proc. mažesnė.</p> <p>Vidutinių degalų kainų pokyčiai per metus (12 mėnesių):</p> <ul style="list-style-type: none"> - benzino kainos visose lyginamose šalyse sumažėjo 0,7–2,2 proc., išskyrus Lietuvą, kur kaina padidėjo 0,7 procento; - dyzelino kainos visose lyginamose šalyse sumažėjo 0,7–5 procentais. <p>Vidutinių degalų kainų pokyčiai per mėnesį:</p> <ul style="list-style-type: none"> - benzino kaina padidėjo Lietuvoje, Lenkijoje ir Vokietijoje 0,3–2,5 proc., Latvijoje sumažėjo 0,4 proc., o Estijoje kaina nepakito; - dyzelino kaina padidėjo Lietuvoje, Lenkijoje ir Vokietijoje 0,3–2,9 proc., Latvijoje sumažėjo 0,6 proc., o Estijoje kaina nepakito.

NAFTOS VIDUTINĖ SAVAITĖS KAINA



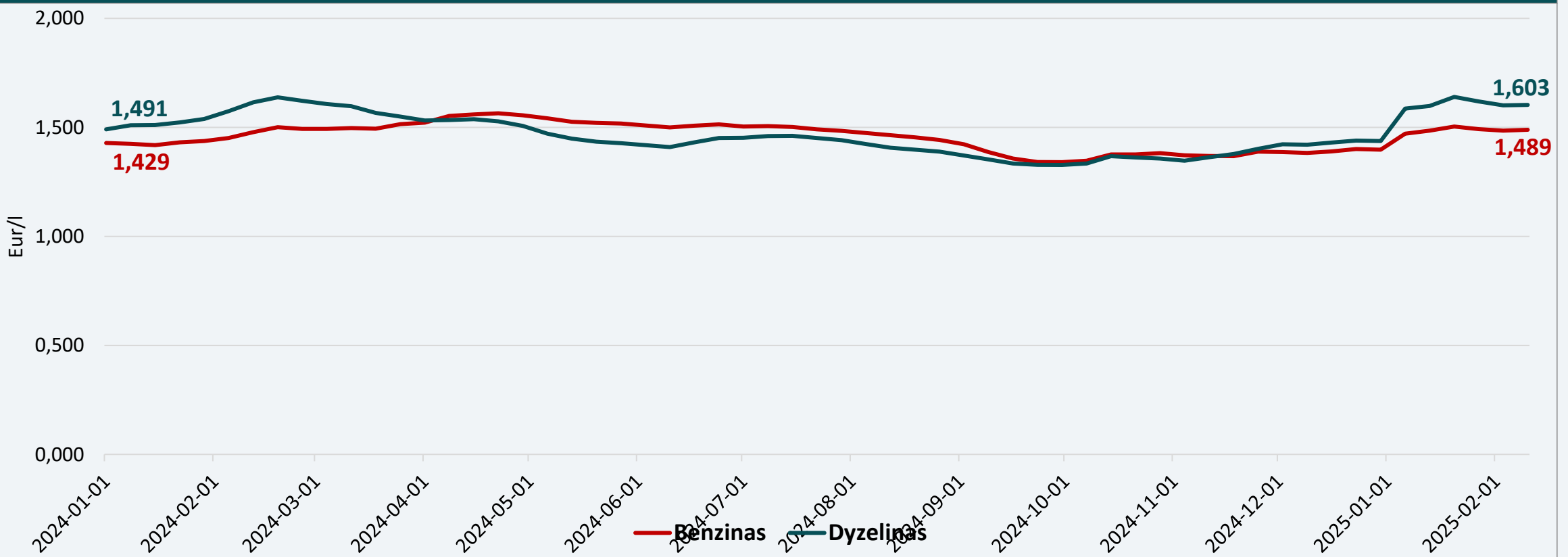
Vidutinė nagrinėjamos savaitės Brent naftos kaina siekė 75,6 USD/bbl ir tai 0,7 proc. didesnė kaina nei ankstesnę savaitę, kai ji buvo 75,1 USD/bbl.

NAFTOS KAINŲ ATEITIES SANDORIAI



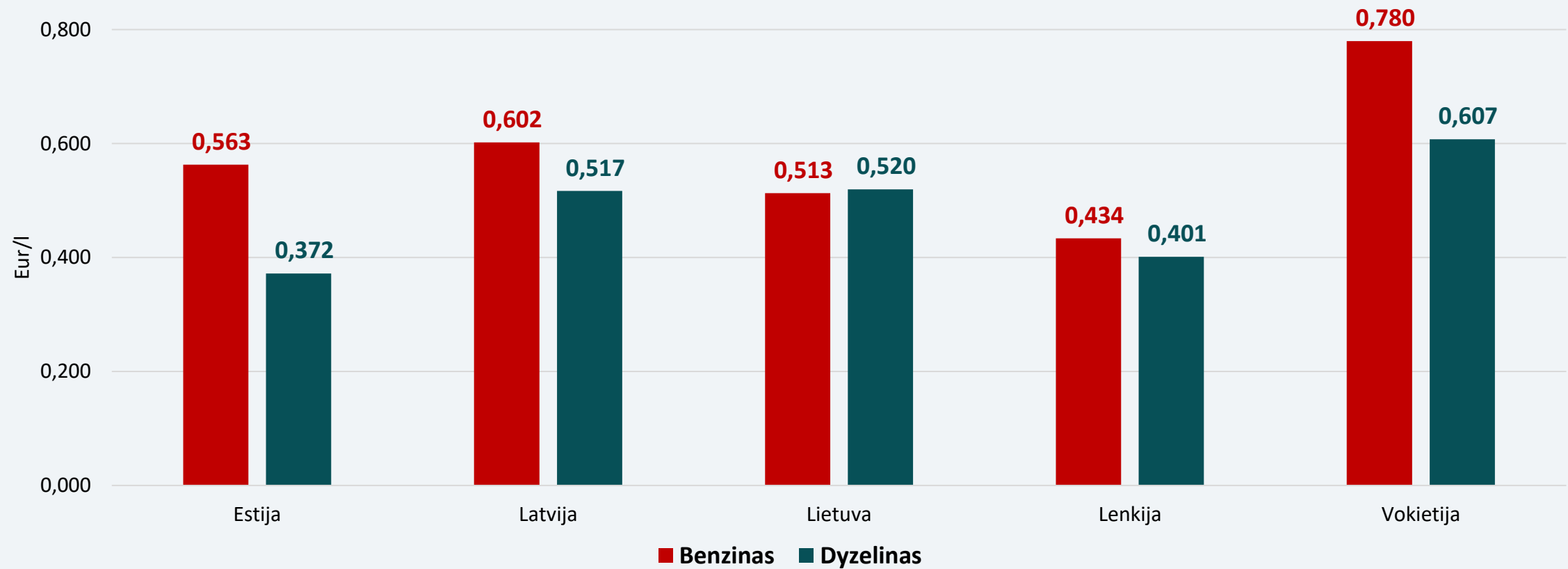
Analizuojant naujausius Brent naftos ateities sandorius, prognozuojama, kad artimiausiais metais jų kainos bus panašios, kaip ir buvo manoma prieš savaitę.

DEGALŲ VIDUTINĖS KAINOS LIETUVOJE



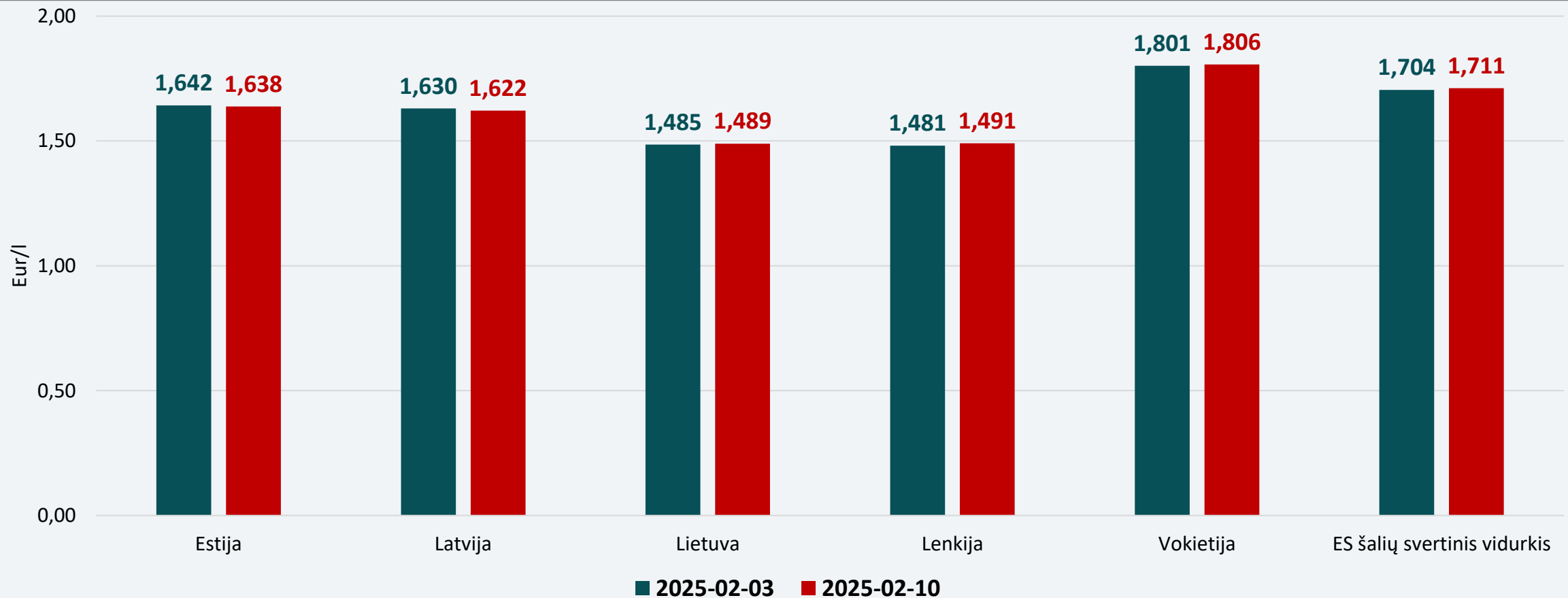
Tarp Baltijos šalių benzinas yra pigiausias Lietuvoje. Skirtumas tarp dyzelino ir benzino vidutinių kainų mūsų šalyje sumažėjo ir sudaro 0,114 Eur/l.

DEGALŲ AKCIZAI IR KITI NETIESIOGINIAI MOKESČIAI (BE PVM)



Tarp lyginamų šalių mažiausiai apmokestinamas (akcizai ir kiti netiesioginiai mokesčiai) benzinas yra Lenkijoje, o dyzelinas – Estijoje.

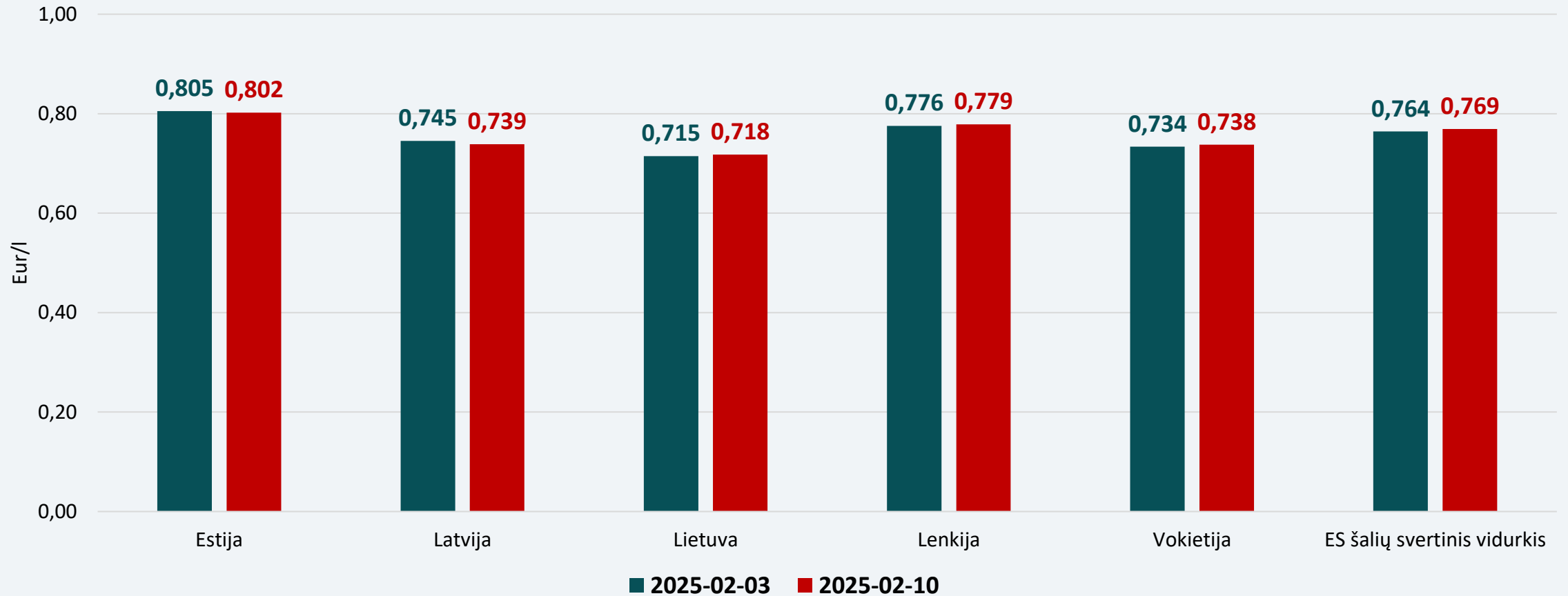
VIDUTINĖS BENZINO KAINOS REGIONE



Nagrinėjamu laikotarpiu benzino vidutinės kainos sumažėjo Estijoje ir Latvijoje atitinkamai 0,2 proc. ir 0,5 proc., padidėjo Lietuvoje, Lenkijoje ir Vokietijoje 0,3–0,7 procento.

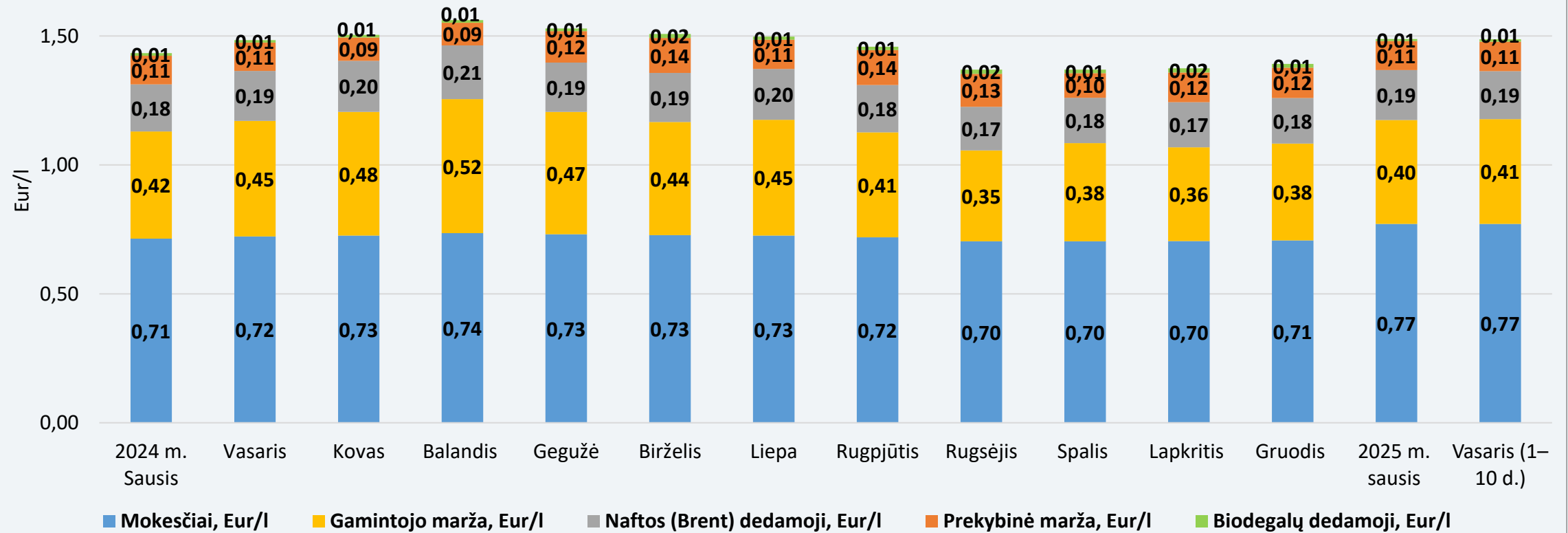
Vidutinė benzino kaina Lietuvoje 13,0 proc. mažesnė už ES šalių benzino kainų svertinį vidurkį (1,711 Eur/l).

VIDUTINĖS BENZINO KAINOS BE MOKESČIŲ REGIONE



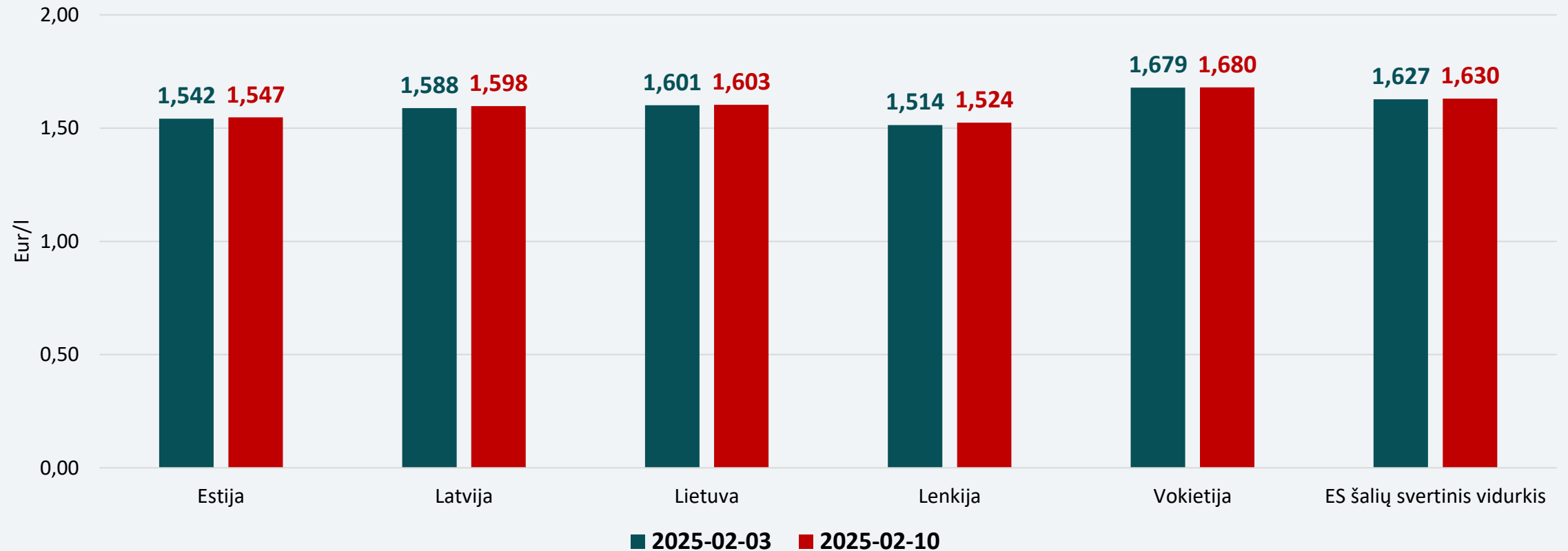
Nagrinėjamu laikotarpiu benzino vidutinės kainos be mokesčių sumažėjo Estijoje ir Latvijoje atitinkamai 0,4 proc. ir 0,8 proc., padidėjo Lietuvoje, Lenkijoje ir Vokietijoje 0,4–0,5 procento. Vidutinė benzino kaina Lietuvoje 6,6 proc. mažesnė už ES šalių benzino kainų vidurkį (0,769 Eur/l).

BENZINO VIDUTINĖS MĖNESIO KAINOS DEDAMOSIOS LIETUVOJE 2024–2025 M.



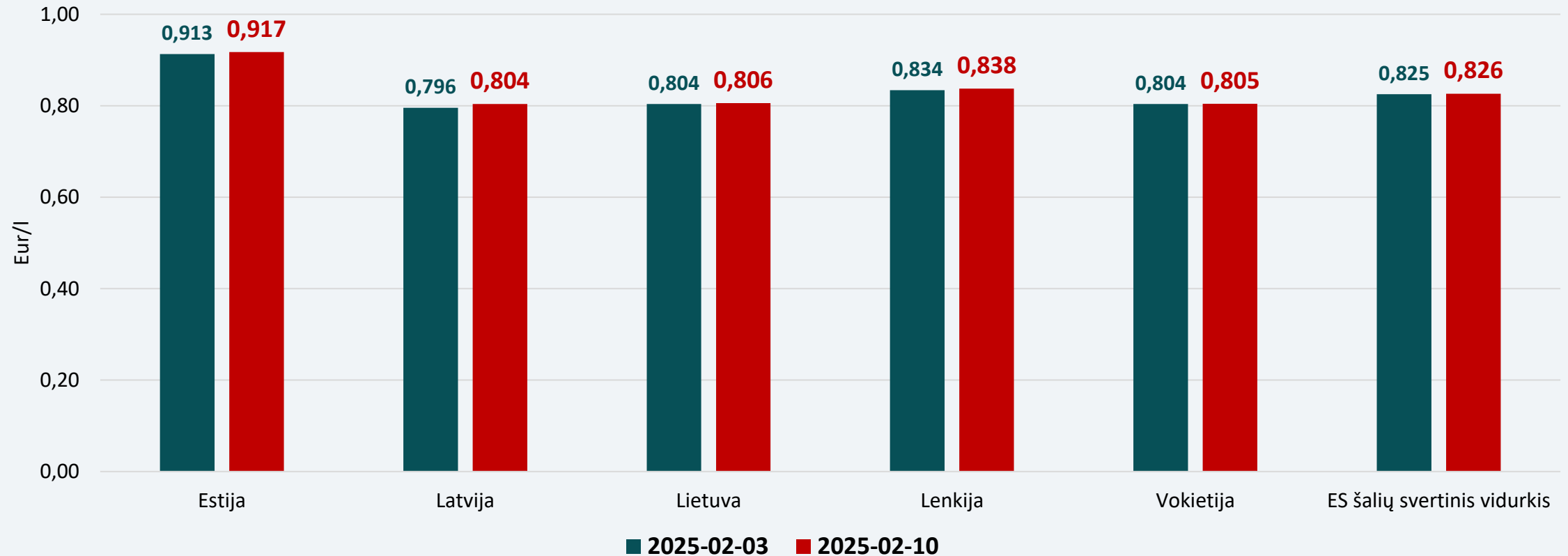
Pastaba. Benzino bazinės (didmeninės) kainos (be mokesčių ir biodalies) išskaidymas į konkrečią dieną buvusią naftos dedamąją ir gamintojo maržą, kurią sudaro gamybos kaštai bei kitos sąnaudos, susijusios su degalų realizavimu mažmenininkams (Eur/l), yra preliminaros ir rodo bendras tendencijas (atitinkančios ir pasaulines).

VIDUTINĖS DYZELINO KAINOS REGIONE



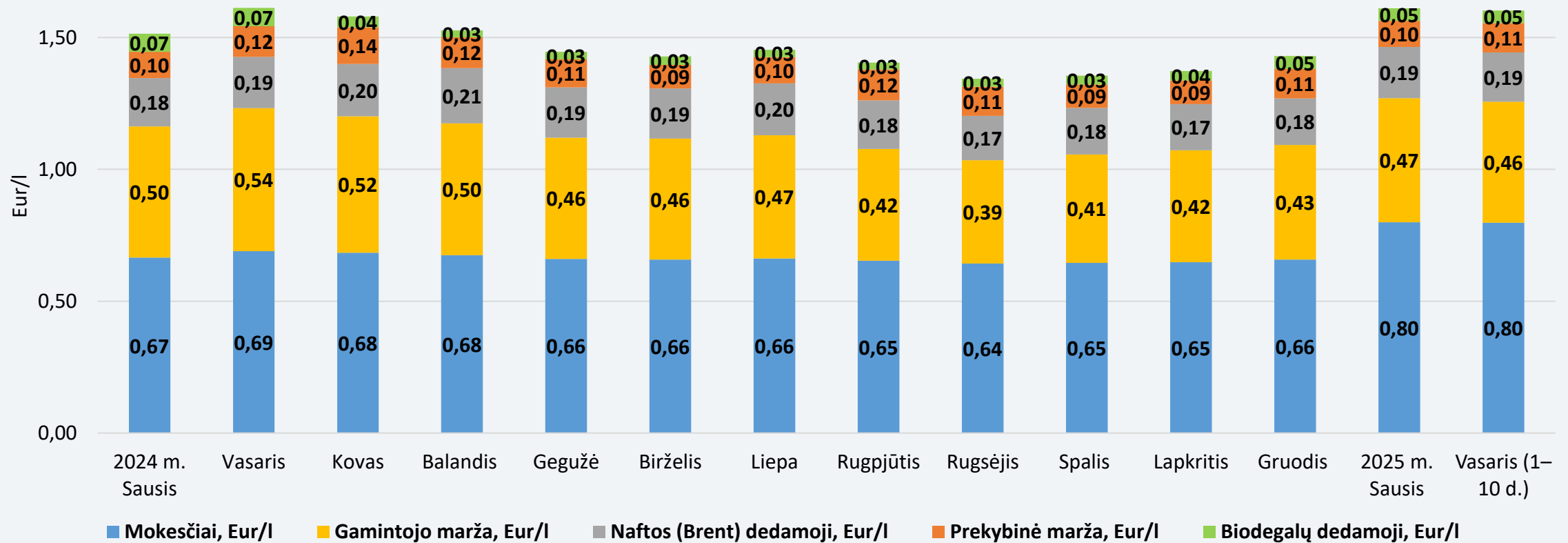
Nagrinėjamu laikotarpiu dyzelino vidutinės kainos padidėjo visose lyginamose šalyse 0,1–0,7 procento. Vidutinė dyzelino kaina Lietuvoje yra 1,7 proc. mažesnė už ES šalių dyzelino kainų vidurkį (1,630 Eur/l).

VIDUTINĖS DYZELINO KAINOS BE MOKESČIŲ REGIONE



Nagrinėjamu laikotarpiu dyzelino vidutinės kainos be mokesčių padidėjo visose lyginamose šalyse 0,1–1,0 procento. Vidutinė dyzelino kaina Lietuvoje 2,4 proc. mažesnė už ES šalių dyzelino kainų svartinį vidurkį (0,826 Eur/l).

DYZELINO VIDUTINĖS MĖNESIO KAINOS DEDAMOSIOS LIETUVOJE 2024–2025 M.



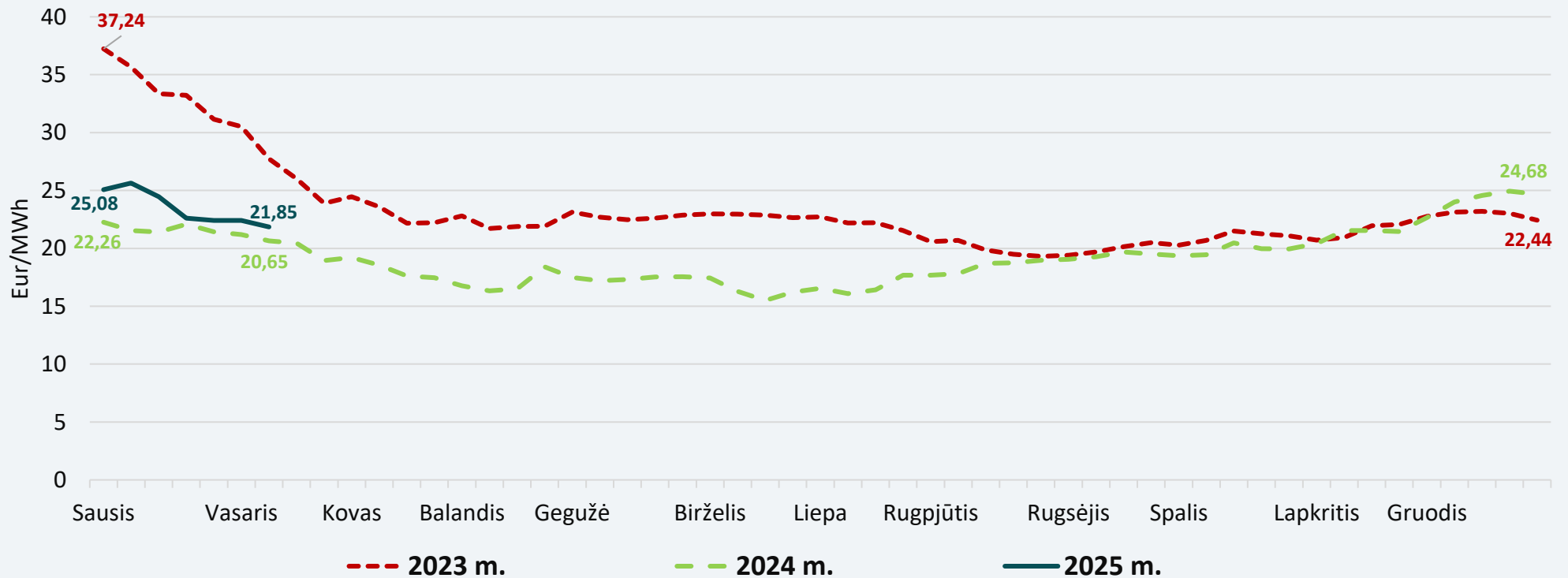
Pastaba. Dyzelino bazinės (didmeninės) kainos (be mokesčių ir biodalies) išskaidymas į konkrečią dieną buvusią naftos dedamąją ir gamintojo maržą, kurią sudaro gamybos kaštai bei kitos sąnaudos, susijusios su degalų realizavimu mažmenininkams (Eur/l), yra preliminarios ir rodo bendras tendencijas (atitinkančios ir pasaulines).

BIOKURO SEKTORIUS

BIOKURO SEKTORIUS

Pagal ilgametes tendencijas, šildymo sezono antroje pusėje biokuro kainos mažėja: nagrinėjamą savaitę biokuro kaina Lietuvoje buvo 2,5 proc. mažesnė nei ankstesnę savaitę ir siekė 21,85 Eur/MWh. Pernai tuo pačiu metu biokuras Lietuvoje kainavo 20,65 Eur/MWh.

Biokuro kainos

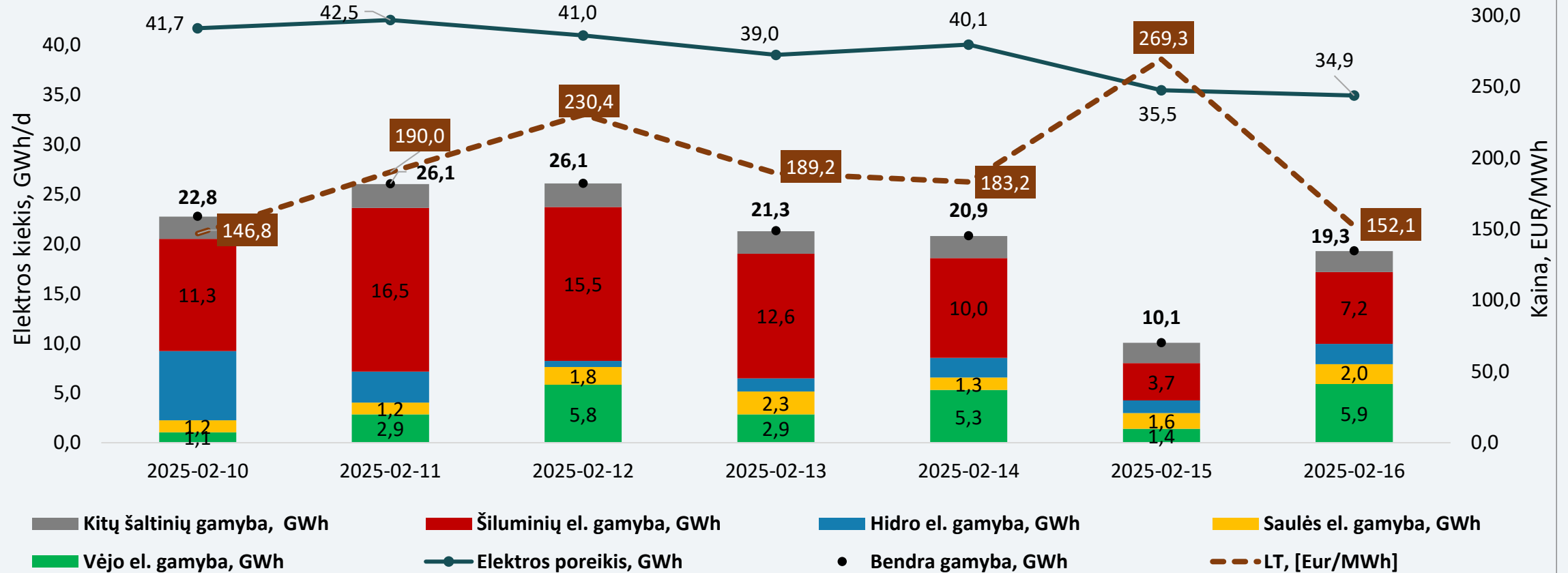


ELEKTROS SEKTORIUS

ELEKTROS SEKTORIUS

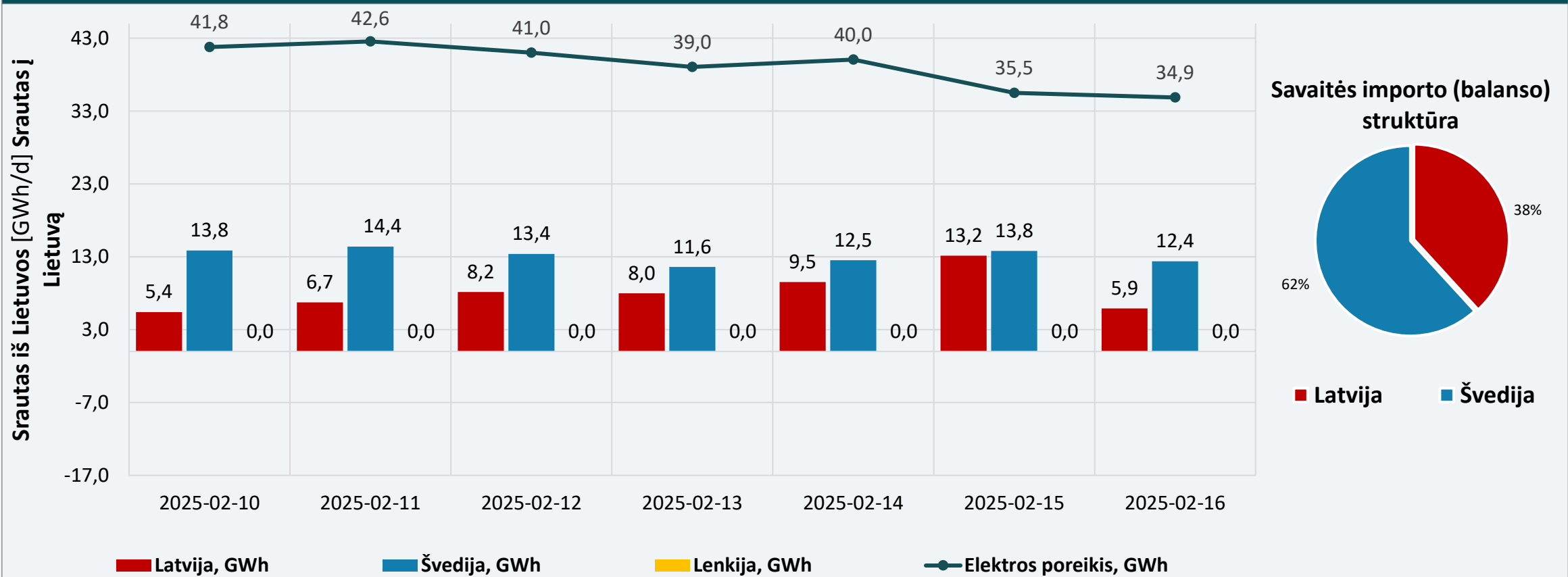
Elektros balansas	<p>Vasario 10–16 d. bendra elektros gamyba Lietuvoje, palyginti su ankstesne savaitė, sumažėjo 13,3 proc. – iki 146,5 GWh. Lietuvoje pasigaminta 53 proc. visos suvartotos elektros energijos, likęs reikalingas energijos kiekis importuotas iš Švedijos, Latvijos.</p> <p>Elektros importas iš Švedijos SE 4 zonos siekė 92,0 GWh ir buvo 9,9 proc. didesnis nei ankstesnę savaitę, iš Latvijos buvo importuota 56,9 GWh elektros energijos, tai 129,9 proc. daugiau nei ankstesnę savaitę.</p>
Didmeninė elektros kaina	<p>Nagrinėjamą savaitę, palyginti su ankstesne savaitė:</p> <ul style="list-style-type: none"> ➤ Lietuvoje elektros kainos padidėjo 55 proc. – nuo 125,7 Eur/MWh iki 194,4 Eur/MWh; ➤ Latvijoje elektros kainos padidėjo 52 proc. – nuo 125,7 Eur/MWh iki 191,6 Eur/MWh; ➤ Estijoje elektros kainos padidėjo 52 proc. – nuo 126,1 Eur/MWh iki 191,6 Eur/MWh; ➤ Švedijos SE 4 zonoje elektros kainos padidėjo 36 proc. – nuo 87,9 Eur/MWh iki 119,8 Eur/MWh; ➤ Vokietijoje elektros kainos padidėjo 7 proc. – nuo 135,3 Eur/MWh iki 144,8 Eur/MWh; ➤ Lenkijoje elektros kainos padidėjo 6 proc. – nuo 136,5 Eur/MWh iki 144,2 Eur/MWh; ➤ Suomijoje elektros kainos padidėjo 94 proc. – nuo 44,3 Eur/MWh iki 86,2 Eur/MWh.
Ateities sandoriai	<p>Stebint naujausius elektros kainų ateities sandorius, matyti, kad Vokietijoje elektros kainos šiais metais numatomos 80–117 Eur/MWh, Šiaurės Europoje – 15–56 Eur/MWh ribose.</p> <p>Nagrinėjamą savaitę Lietuvos didmeninės elektros kainos išliko artimesnės Vokietijos kainų lygiui.</p>
Nepriklausomi tiekėjai	<p>Per nagrinėjamą savaitę du nepriklausomi elektros energijos tiekėjai siūlomų 12 mėn. ir 24 mėn. fiksuotos kainos planų tarifų nepakeitė, o vienas tiekėjas tarifus sumažino 0,4–2,0 procentais.</p> <p>Siūlomų 12 mėn. kainos planų vidutiniai vienos laiko zonos tarifai sumažėjo nuo 0,243 Eur/kWh iki 0,241 Eur/kWh, o dviejų laiko zonų tarifai sumažėjo nuo 0,232 Eur/kWh iki 0,231 Eur/kWh.</p> <p>Siūlomų 24 mėn. fiksuotos kainos planų 1 kWh vidutinė kaina sumažėjo 0,1 proc. ir sudaro 0,249 Eur/kWh (viena laiko zona) bei 0,238 Eur/kWh (dvi laiko zonos).</p>

ELEKTROS GAMYBA LIETUVOJE




Nagrinėjamą savaitę Lietuvoje pagaminta 53 proc. suvartotos elektros, likęs reikalingas kiekis importuotas iš Švedijos ir Latvijos.

ELEKTROS IMPORTO IR EKSPORTO BALANSAS



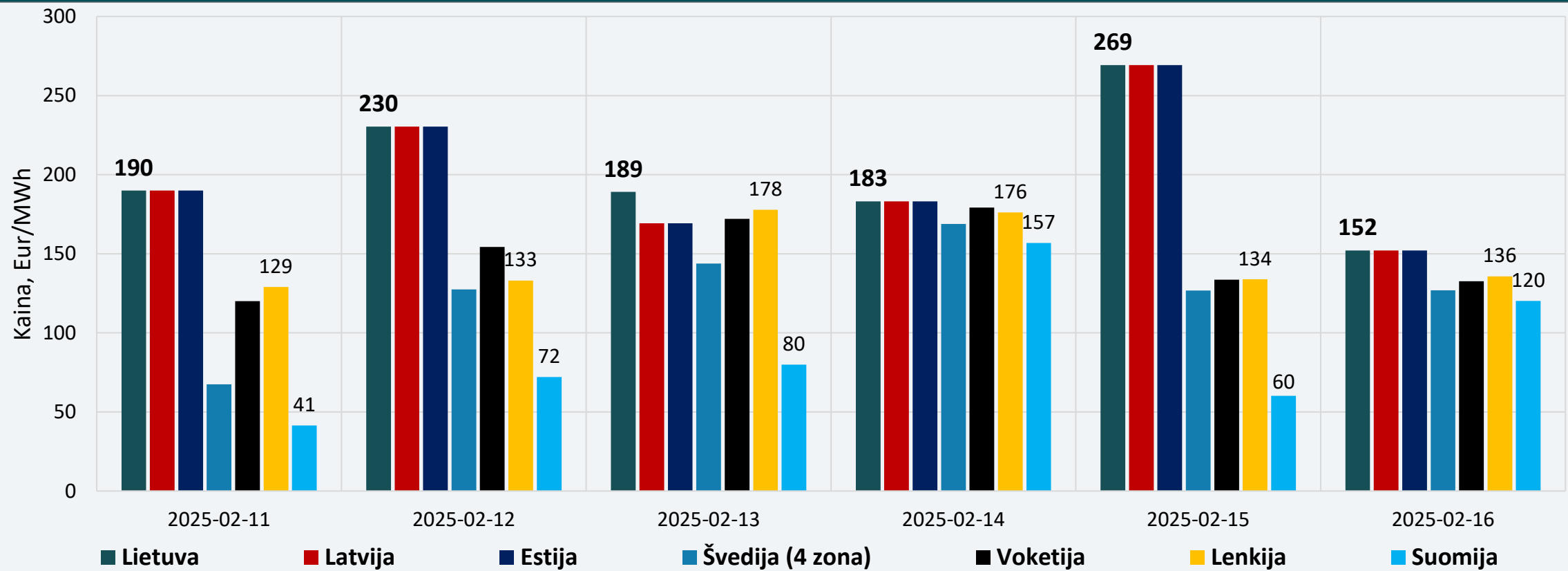
Nagrinėjamos savaitės elektros importo balanso struktūroje 62 proc. elektros energijos importuota iš Švedijos, 38 proc. per Latvijos jungtį.

ELEKTROS SRAUTAI LIETUVOJE



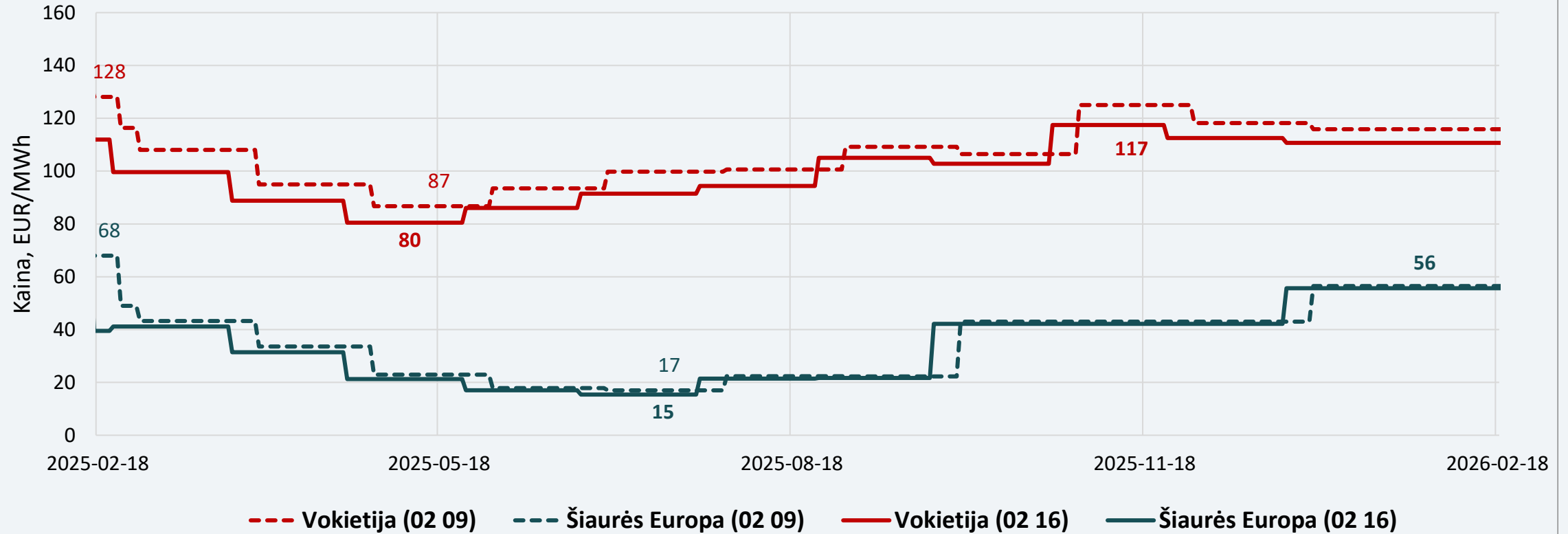
Nagrinėjamu laikotarpiu, vasario 10–16 d., Lietuvoje elektros energijos suvartojimas, palyginus su ankstesne savaitė, išaugo 6,7 proc., gamyba 13,3 proc. sumažėjo.

DIDMENINĖS ELEKTROS KAINOS



Didmeninės elektros kainos didėjo visose Baltijos jūros regiono valstybėse.

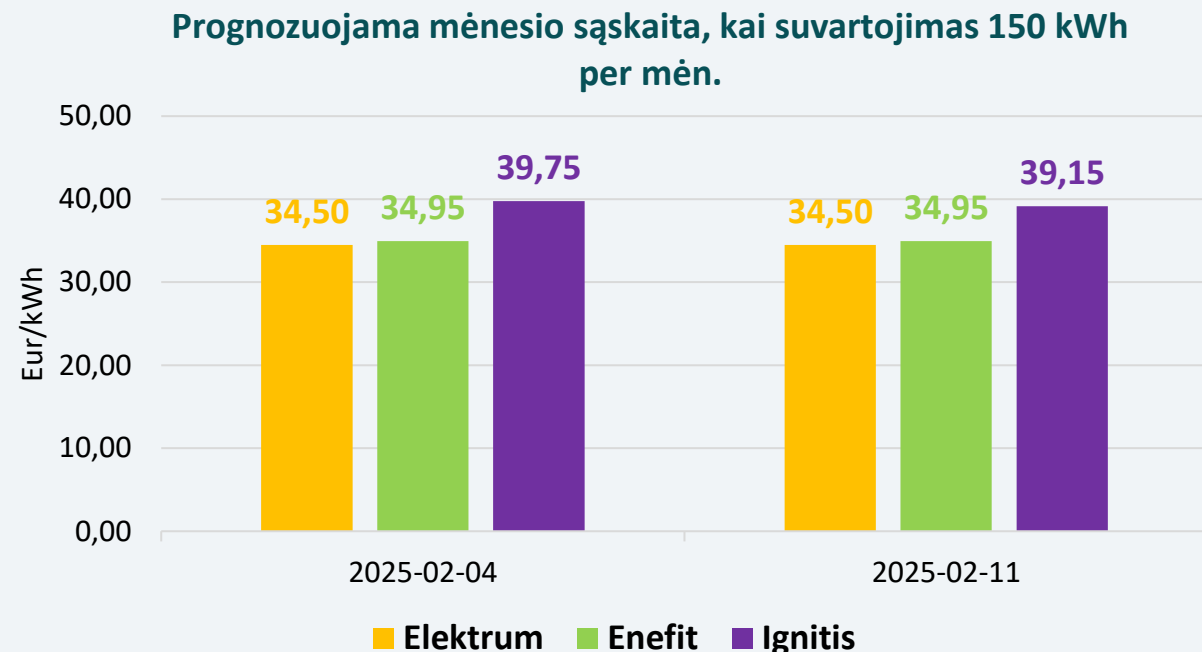
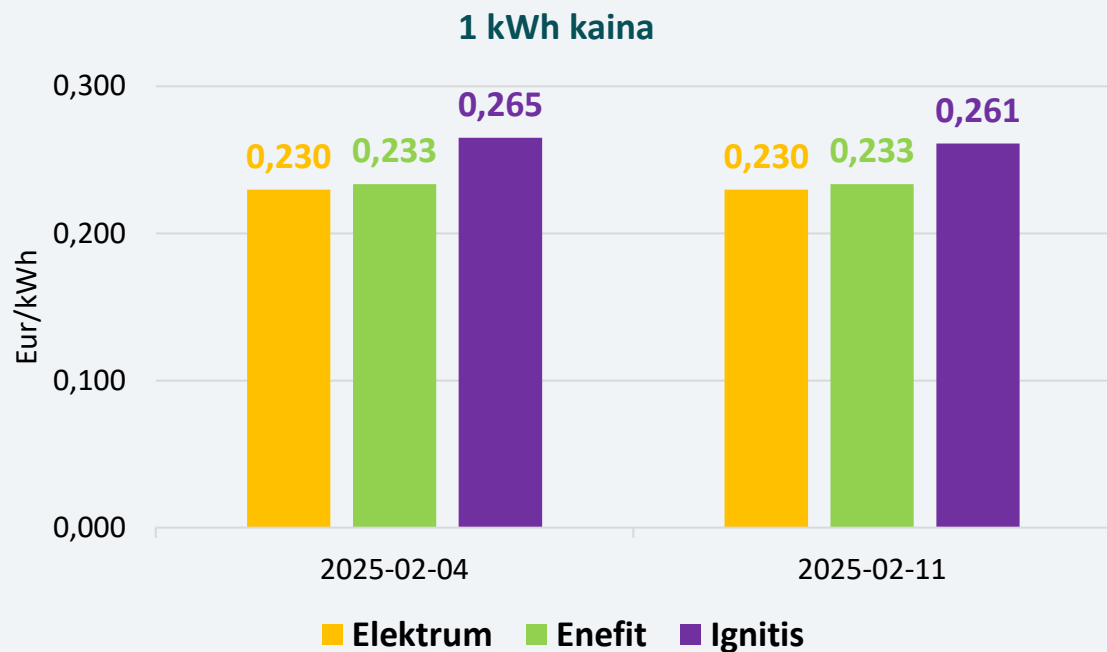
ELEKTROS KAINŲ ATEITIES SANDORIAI



Stebint naujausius elektros kainų ateities sandorius, matyti, kad Vokietijoje elektros kainos šiais metais numatomos 80–117 Eur/MWh, Šiaurės Europoje – 15–56 Eur/MWh ribose.

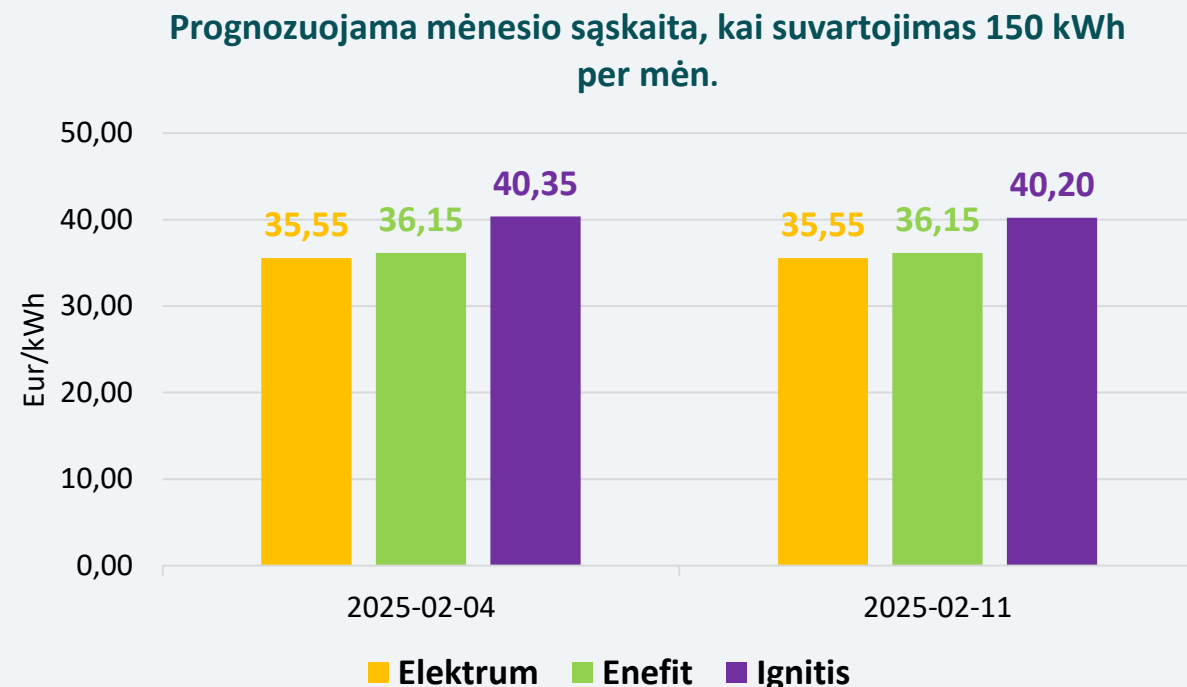
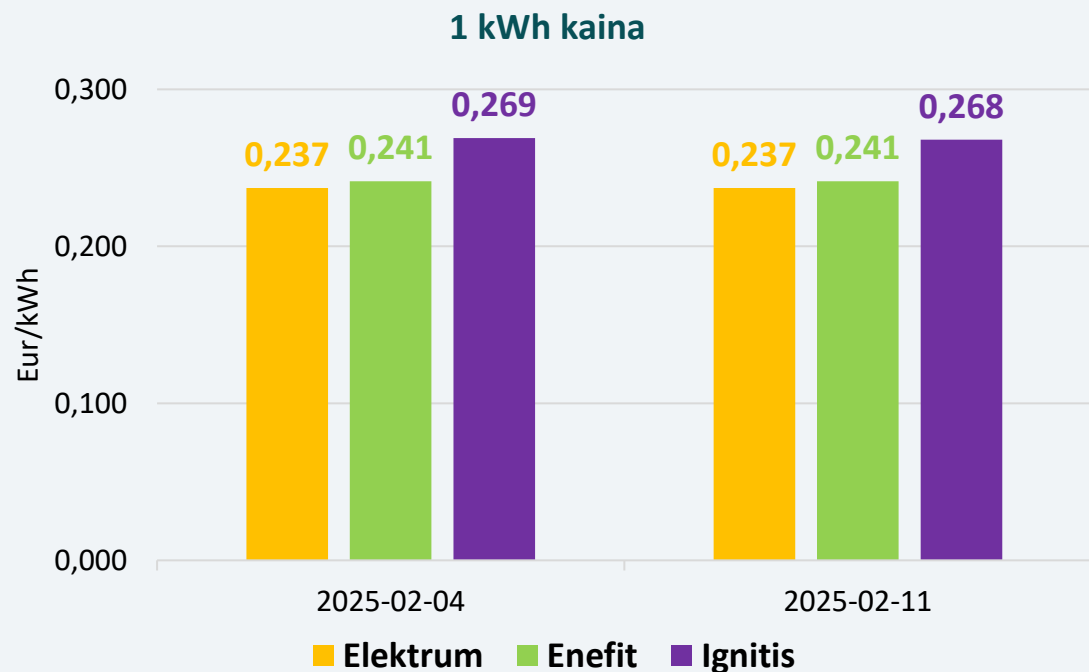
Nagrinėjamą savaitę Lietuvos didmeninės elektros kainos išliko artimesnės Vokietijos kainų lygiui.

PLANAI SU 12 MĖN. FIKSUOTA KAINA (VIENA LAIKO ZONA)



Planų su 12 mėn. fiksuota kaina 1 kWh vidutinė elektros kaina per savaitę sumažėjo nuo 0,243 Eur/kWh iki 0,241 Eur/kWh. Vienas nepriklausomas tiekėjas tarifą sumažino 1,5 proc., kiti du tiekėjai tarifų nekeitė. Prognozuojamos sąskaitos vidutinė suma (suvartojimas – 150 kWh per mėn.) per savaitę sumažėjo nuo 36,40 Eur iki 36,20 Eur/l, arba 0,5 procento.

PLANAI SU 24 MĖN. FIKSUOTA KAINA (VIENA LAIKO ZONA)



Planų su 24 mėn. fiksuota kaina 1 kWh vidutinė elektros kaina per savaitę sumažėjo 0,1 proc. ir sudaro nuo 0,249 Eur/kWh. Du nepriklausomi tiekėjai tarifų nekeitė, vienas tiekėjas tarifą sumažino 0,3 procento. Prognozuojamos sąskaitos vidutinė suma (suvartojimas – 150 kWh per mėn.) per savaitę sumažėjo nuo 37,35 Eur iki 37,30 Eur/l, arba 0,1 procento.

