

ENERGETIKOS DUOMENŲ APŽVALGA

2025 m. vasario 3–9 d.



TĘSIASI NAFTOS, DEGALŲ IR BIOKURO KAINŲ MAŽĖJIMAS

- Vasario 3–9 d. energijos išteklių kainos keitėsi:
 - Brent naftos kaina sumažėjo 2,5 proc. – iki 75,1 USD/bbl;
 - Dyzelino kaina Lietuvoje sumažėjo 1,1 proc. – iki 1,601 Eur/l;
 - Benzino kaina Lietuvoje sumažėjo 0,5 proc. – iki 1,485Eur/l;
 - Biokuro kaina sumažėjo 0,8 proc. – iki 22,42 Eur/MWh;
 - Gamtinių dujų TTF prekybos taške kainos per savaitę padidėjo 9 proc. – iki 53,3 Eur/MWh;
 - Didmeninės elektros kaina Lietuvoje padidėjo 24 proc. – iki 125,7 Eur/MWh.
- Šildymo sezono antroje pusėje, pagal ilgametes tendencijas, biokuro kainos pradeda mažėti: Lietuvoje biokuro kainos mažėjo trečią savaitę iš eilės – siekia 22,42 Eur/MWh ir yra mažesnė nei tuo pačiu laikotarpiu 2023 metais (buvo 30,53 Eur/MWh) ir 2022 metais (buvo 26,28 Eur/MWh).
- Brent naftos kainos savaitinis vidurkis taip pat mažėjo trečią savaitę iš eilės: nagrinėjamu laikotarpiu naftos kainos sumažėjo 2,5 procento. Naftos kainų mažėjimas pagrinde vyko dėl JAV ir Kinijos vykdomos užsienio politikos, paklausos mažėjimo prognozių.




GAMTINIŲ DUJŲ SEKTORIUS

DUJŲ SEKTORIUS

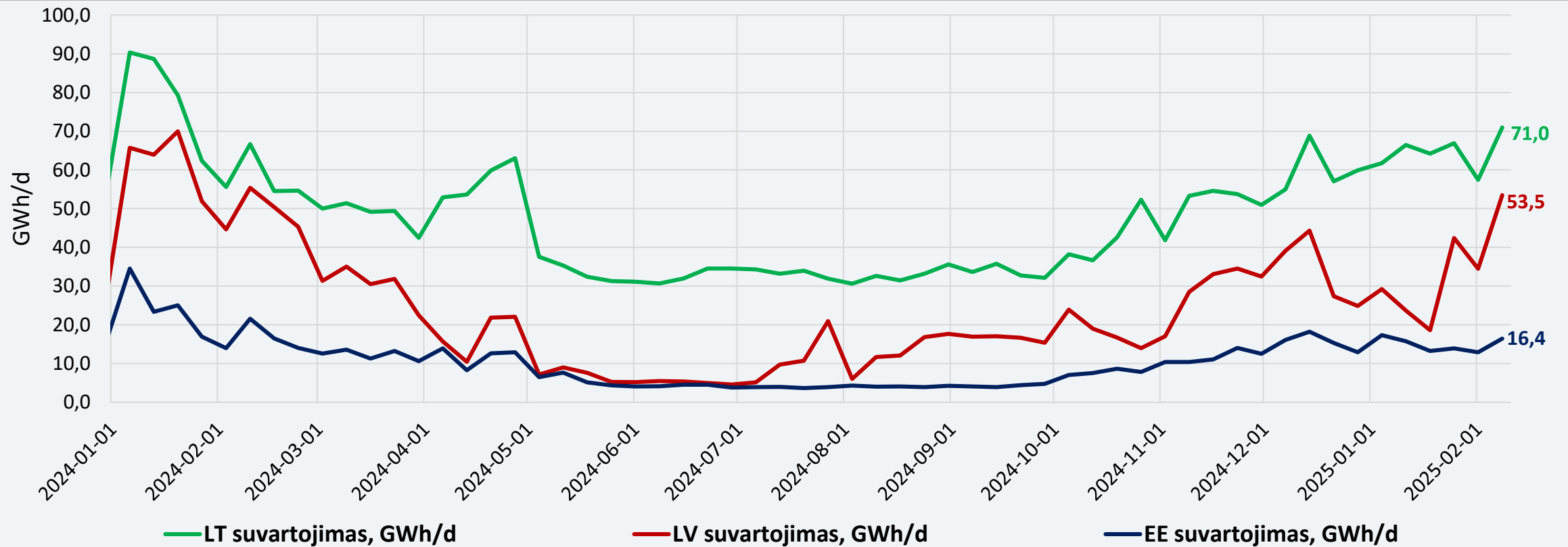
Gamtinių dujų tiekimas ir suvartojimas	<p>Vasario 3–7 d. per Klaipėdos SGD terminalą rinkai patiekta 414,9 GWh gamtinių dujų (ankstesnę savaitę – 474,1 GWh). Į Latviją išsiųsta 6,7 GWh (ankstesnę savaitę – 132,4 GWh). Į Lenkiją išsiųsta 76,7 GWh gamtinių dujų (ankstesnę savaitę – 48,1 GWh). Lietuvos biodujų gamyklose pagaminta 2,16 GWh dujų (ankstesnę savaitę – 2,22 GWh).</p> <p>Lietuvoje gamtinių dujų suvartojimas 2025 m. vasario 3–7 d., palyginti su sausio 27–31 d., padidėjo 26,1 proc., suvartota 361,1 GWh gamtinių dujų (ankstesnę savaitę – 286,3 GWh).</p>
Didmeninė gamtinių dujų kaina	<p>Didmeninė vidutinė dujų kaina TTF prekybos taške didėjo: nagrinėjamą savaitę TTF dujos buvo 9 proc. brangesnės (53,3 Eur/MWh) nei ankstesnę savaitę, kai kainos siekė 48,8 Eur/MWh. Gamtinės dujos pabrango daugiausia dėl atvėsusių orų bei žemesnio nei prieš metus buvusio gamtinių dujų saugyklų užpildymo.</p>
Ateities sandoriai	<p>Pagal gamtinių dujų ateities sandorius, jų kainos artimiausiu laikotarpiu prognozuojamos apie 2–3 Eur/MWh didesnės nei buvo manoma prieš savaitę. Kainos gali svyruoti 42–56 Eur/MWh ribose.</p>
Saugyklų užpildymas	<p>Dujų kiekis Europos saugyklose šiuo metu siekia apie 49,0 proc. (praėjusią savaitę buvo 53,1 proc.), prieš metus saugyklų užpildymas siekė 67,4 procento.</p> <p>Inčukalnio dujų saugyklos užpildymas šiuo metu sudaro apie 52,8 proc., prieš savaitę buvo 55,9 proc., prieš metus tuo pačiu metu – 53,9 procento. Dabartinis saugyklos užpildymas yra artimas istoriškai aukščiausiam užpildymo lygiui 2024 metais.</p>

GAMTINIŲ DUJŲ SRAUTAI LIETUVOJE



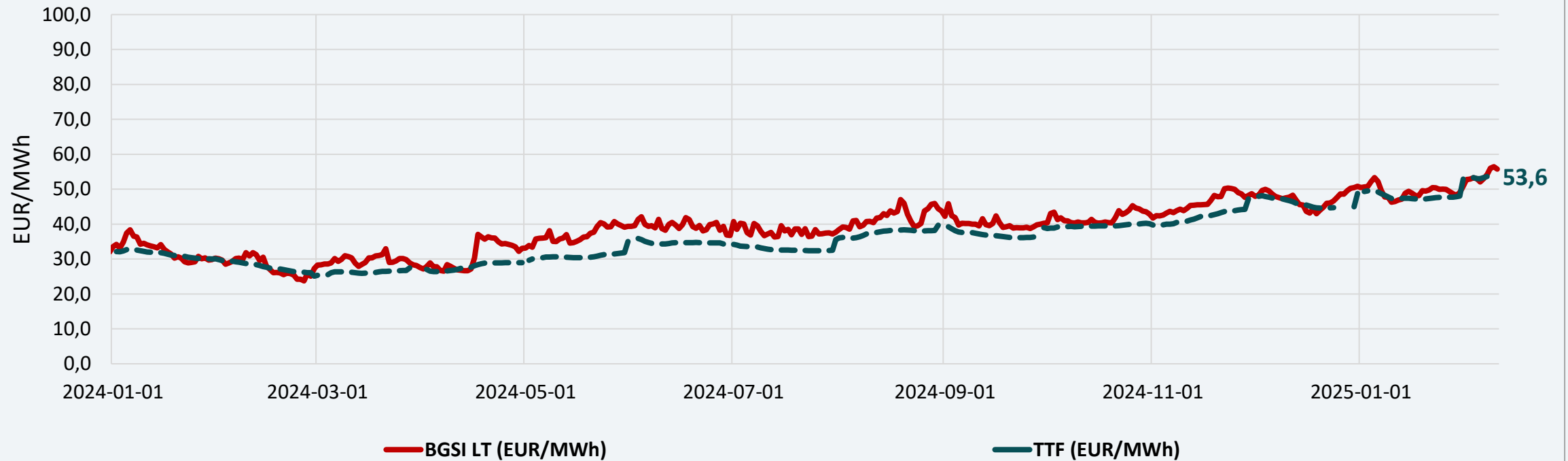
Nagrinėjamu laikotarpiu, vasario 3–7 d. palyginti su ankstesne savaitė, gamtinių dujų importo srautai per Klaipėdos SGD terminalą sumažėjo 12,5 proc., terminalas veikė 68 proc. efektyvumu.

DUJŲ SUVARTOJIMAS BALTIJOS VALSTYBĖSE



Lietuvoje gamtinių dujų suvartojimas 2025 m. vasario 3–7 d., palyginti su sausio 27–31 d., padidėjo 26,1 procento.

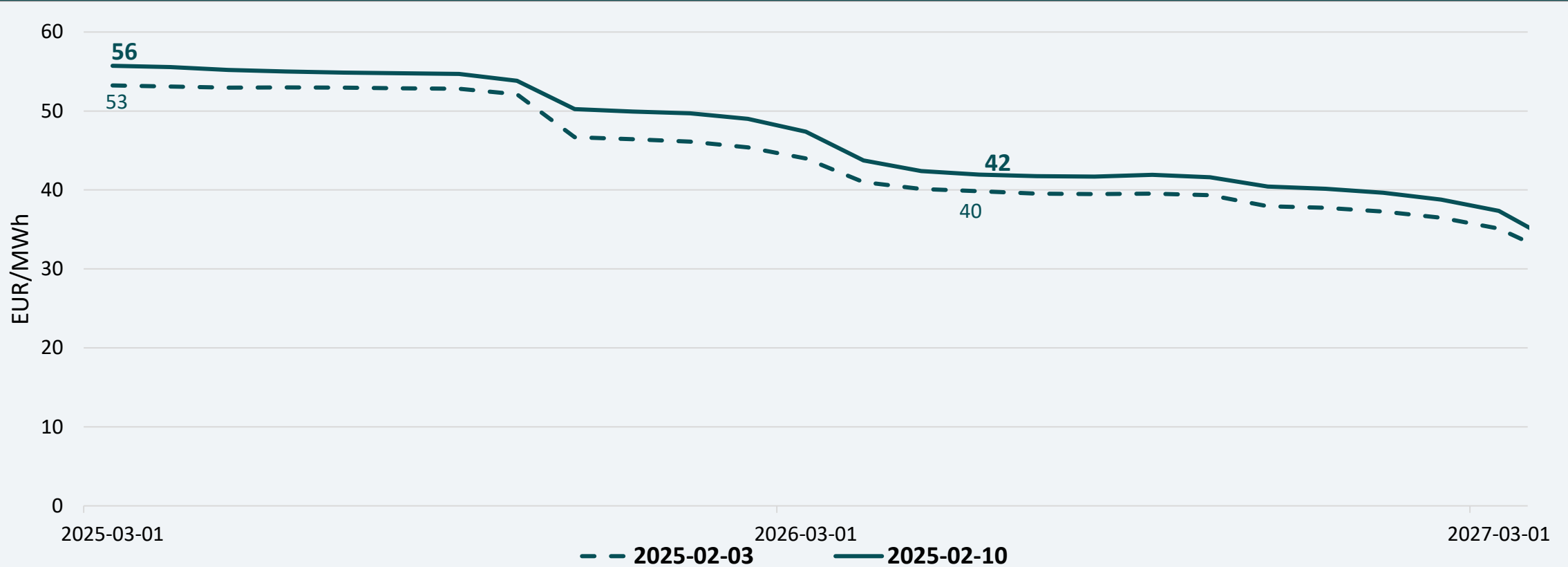
DIDMENINĖS GAMTINIŲ DUJŲ KAINOS



* - TTF biržoje neprekiuojama savaitgaliais ir švenčių dienomis

TTF prekybos taške dujų kainų vidurkis 2025 m. vasario 3–7 d. padidėjo 9 proc. – iki 53,3 Eur/MWh. Ankstesnę savaitę (2025 m. sausio 27–31 d.) buvo 48,8 Eur/MWh.

GAMTINIŲ DUJŲ ATEITIES SANDORIŲ KAINOS



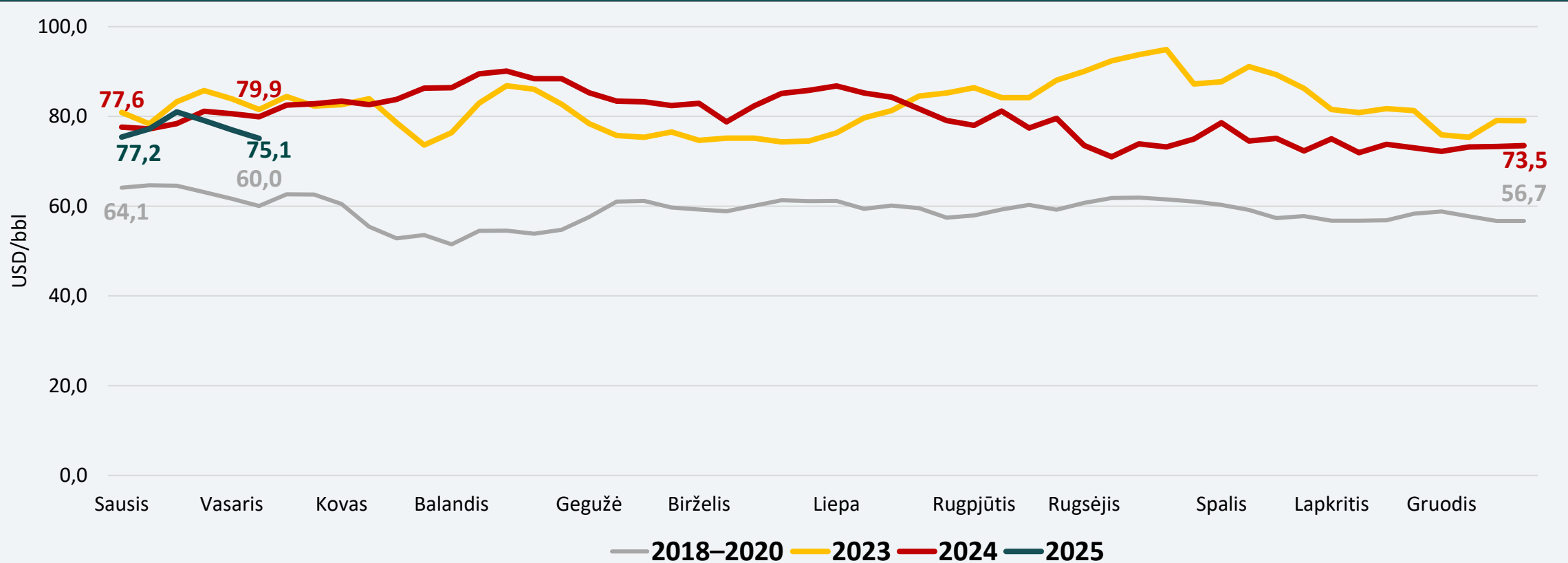
Pagal gamtinių dujų ateities sandorius, jų kainos artimiausiu laikotarpiu prognozuojamos apie 2–3 Eur/MWh didesnės nei buvo manoma prieš savaitę. Kainos gali svyruoti 42–56 Eur/MWh ribose.

NAFTOS SEKTORIUS

NAFTOS IR DEGALŲ SEKTORIUS

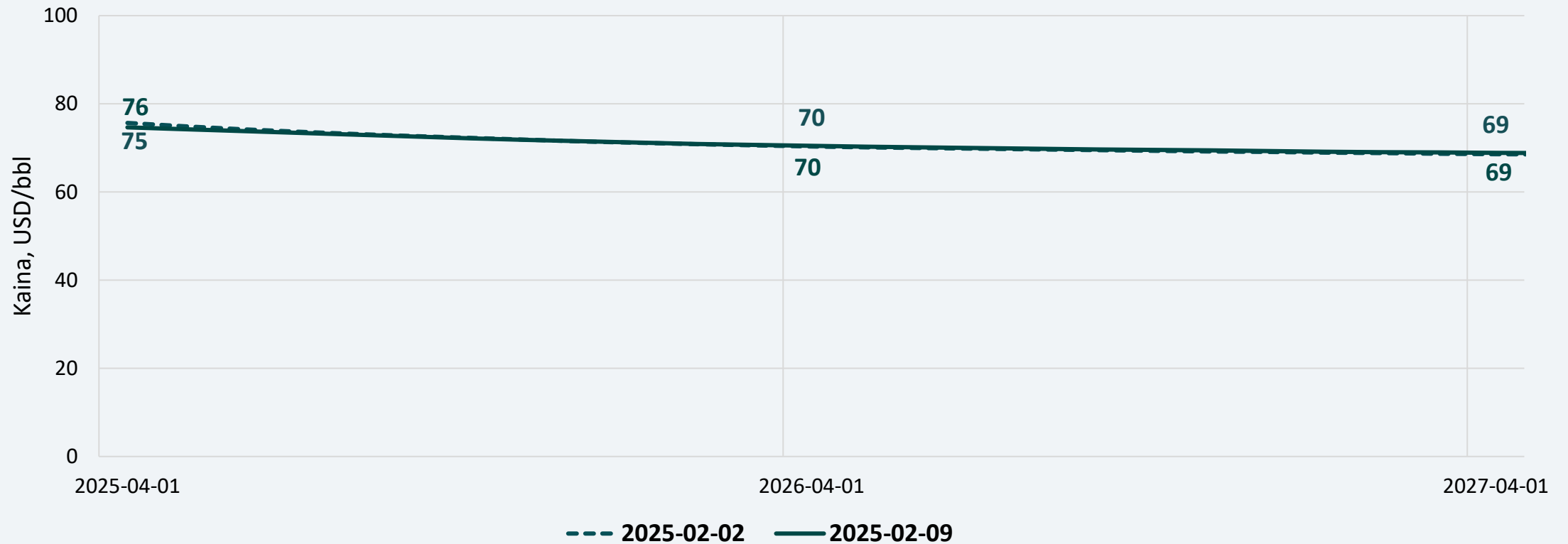
Naftos kainos	Vidutinė nagrinėjamos savaitės Brent naftos kaina siekė 75,1 USD/bbl ir tai 2,5 proc. mažesnė kaina nei ankstesnę savaitę, kai ji buvo 77,0 USD/bbl.
Ateities sandoriai	Analizuojant naujausius Brent naftos ateities sandorius, prognozuojama, kad šiais metais jų kainos bus 1 USD/bbl mažesnės nei buvo prognozuojama prieš savaitę.
Degalų kainos	<p>Nagrinėjamu laikotarpiu benzino vidutinės kainos sumažėjo visose lyginamose šalyse 0,5–1,9 proc., išskyrus Vokietiją, kur vidutinė kaina padidėjo 0,7 procento.</p> <p>Dyzelino vidutinės kainos sumažėjo visose lyginamose šalyse 0,7–2,9 proc., išskyrus Vokietiją, kur vidutinė kaina padidėjo 0,3 procento.</p> <p>Tarp Baltijos šalių benzinas pigiausias Lietuvoje, dyzelinas – Estijoje. Lenkijoje benzino vidutinė kaina mažesnė už kainą Lietuvoje tik 0,004 Eur/l, o dyzelinas Lenkijoje pigesnis 0,087 Eur/l. Skirtumas tarp dyzelino ir benzino vidutinių kainų Lietuvoje sudaro 0,13 Eur/l. Palyginti su ES šalių degalų kainų svertiniais vidurkiais, Lietuvoje benzino vidutinė kaina mažesnė 12,9 proc., o dyzelino – 1,6 proc. mažesnė.</p> <p>Vidutinių degalų kainų pokyčiai per metus (12 mėnesių):</p> <ul style="list-style-type: none"> - benzino kainos sumažėjo Estijoje, Latvijoje ir Lenkijoje 0,2–1,3 proc., Lietuvoje ir Vokietijoje padidėjo atitinkamai 2,3 proc. ir 0,4 procento; - dyzelino kainos sumažėjo visose lyginamose šalyse 0,4–3,7 proc., išskyrus Lietuvą, kur kaina padidėjo 1,7 procento. <ul style="list-style-type: none"> • Vidutinių degalų kainų pokyčiai per mėnesį: <ul style="list-style-type: none"> - benzino kaina visose lyginamose šalyse padidėjo 0,2–2,9 proc.; - dyzelino kaina Estijoje ir Latvijoje sumažėjo atitinkamai 0,3 proc. ir 0,6 proc., o Lietuvoje, Lenkijoje ir Vokietijoje padidėjo 0,9–3,2 procento.

NAFTOS VIDUTINĖ SAVAITĖS KAINA



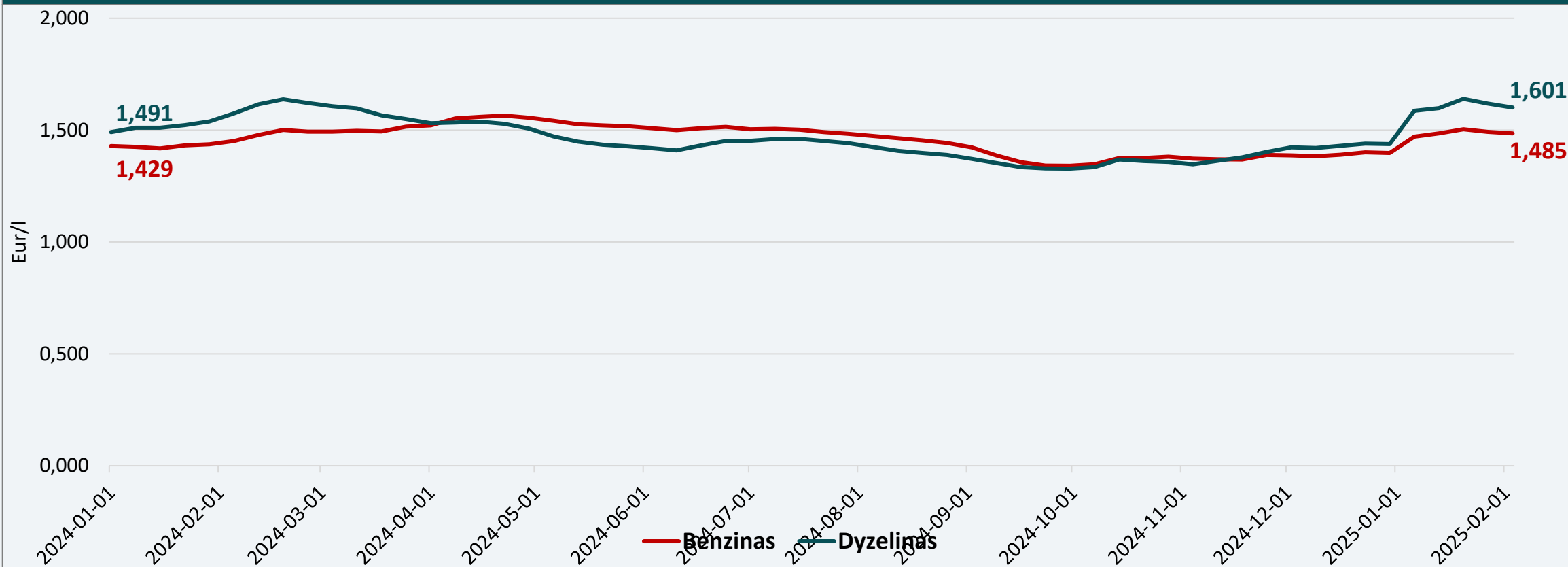
Vidutinė nagrinėjamos savaitės Brent naftos kaina siekė 75,1 USD/bbl ir tai 2,5 proc. mažesnė kaina nei ankstesnę savaitę, kai ji buvo 77,0 USD/bbl.

NAFTOS KAINŲ ATEITIES SANDORIAI



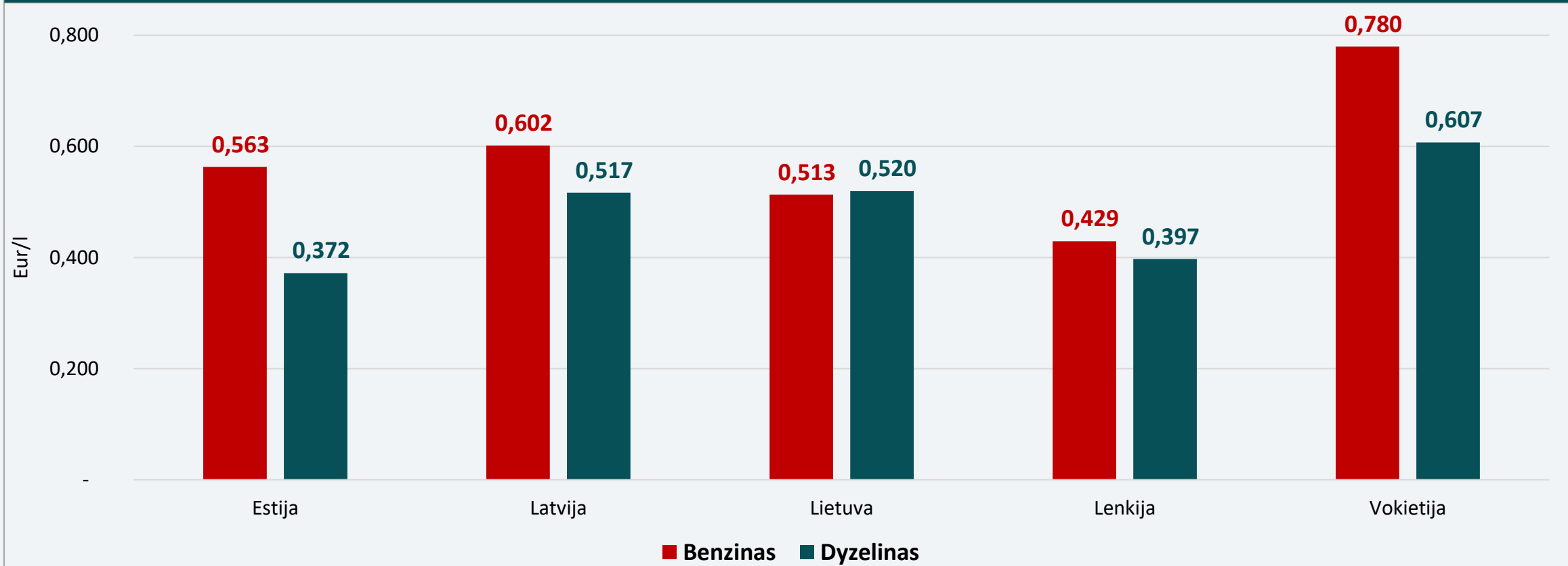
Analizuojant naujausius Brent naftos ateities sandorius, prognozuojama, kad šiais metais jų kainos bus 1 USD/bbl mažesnės nei buvo prognozuojama prieš savaitę.

DEGALŲ VIDUTINĖS KAINOS LIETUVOJE



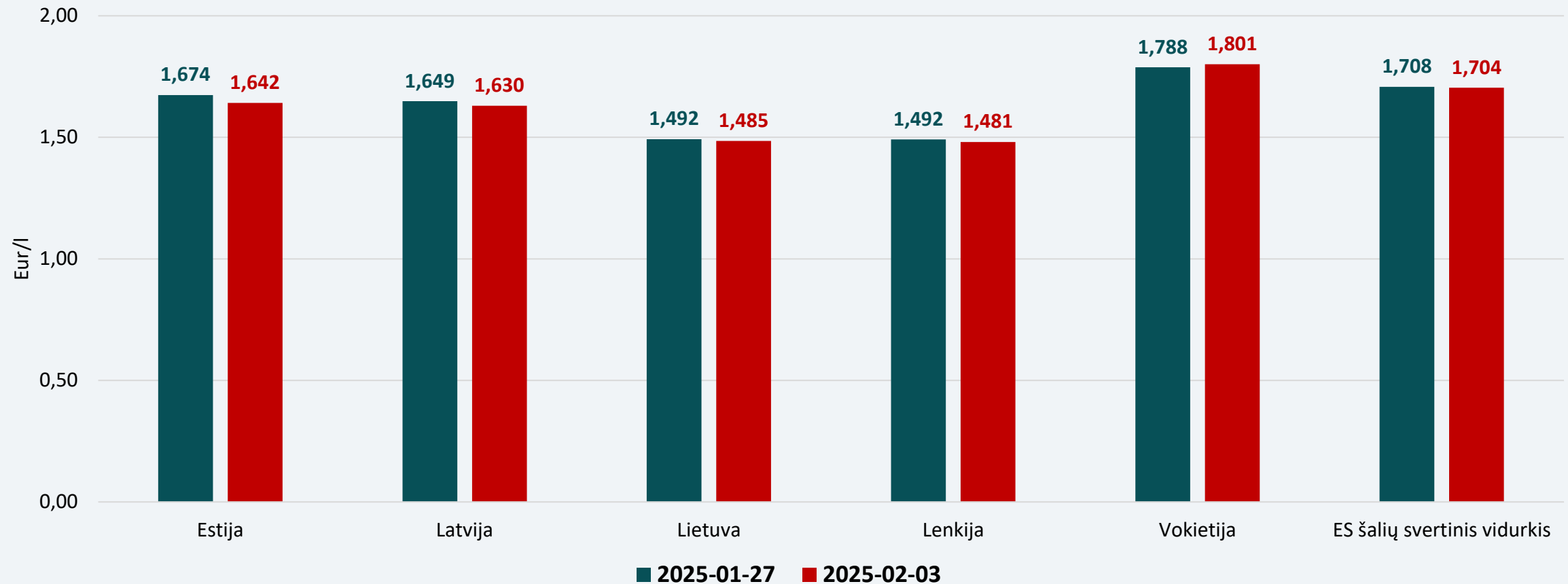
Tarp Baltijos šalių benzinas yra pigiausias Lietuvoje. Skirtumas tarp dyzelino ir benzino vidutinių kainų mūsų šalyje sudaro 0,116 Eur/l.

DEGALŲ AKCIZAI IR KITI NETIESIOGINIAI MOKESČIAI (BE PVM)



Tarp lyginamų šalių mažiausiai apmokestinamas (akcizai ir kiti netiesioginiai mokesčiai) benzinas yra Lenkijoje, o dyzelinas – Estijoje.

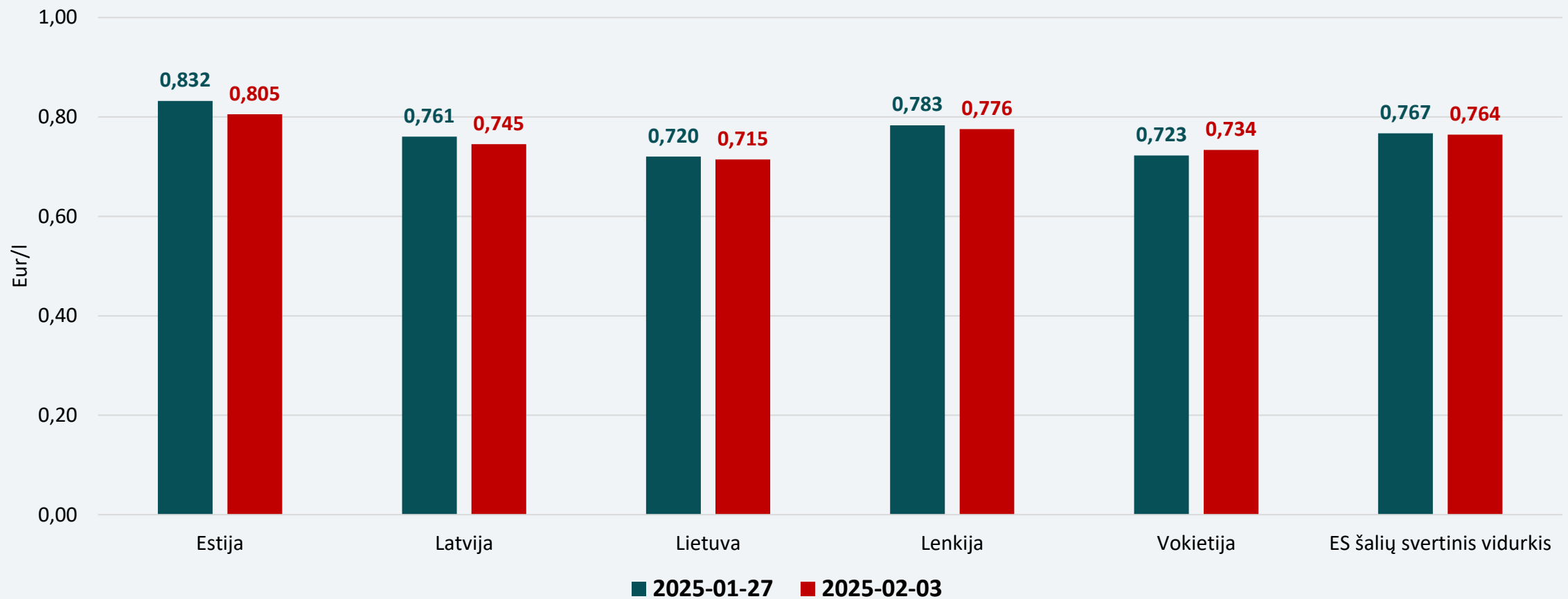
VIDUTINĖS BENZINO KAINOS REGIONE



Nagrinėjamu laikotarpiu benzino vidutinės kainos sumažėjo visose lyginamose šalyse 0,5–1,9 proc., išskyrus Vokietiją, kur vidutinė kaina padidėjo 0,7 procento.

Vidutinė benzino kaina Lietuvoje 12,9 proc. mažesnė už ES šalių benzino kainų svartinį vidurkį (1,704 Eur/l).

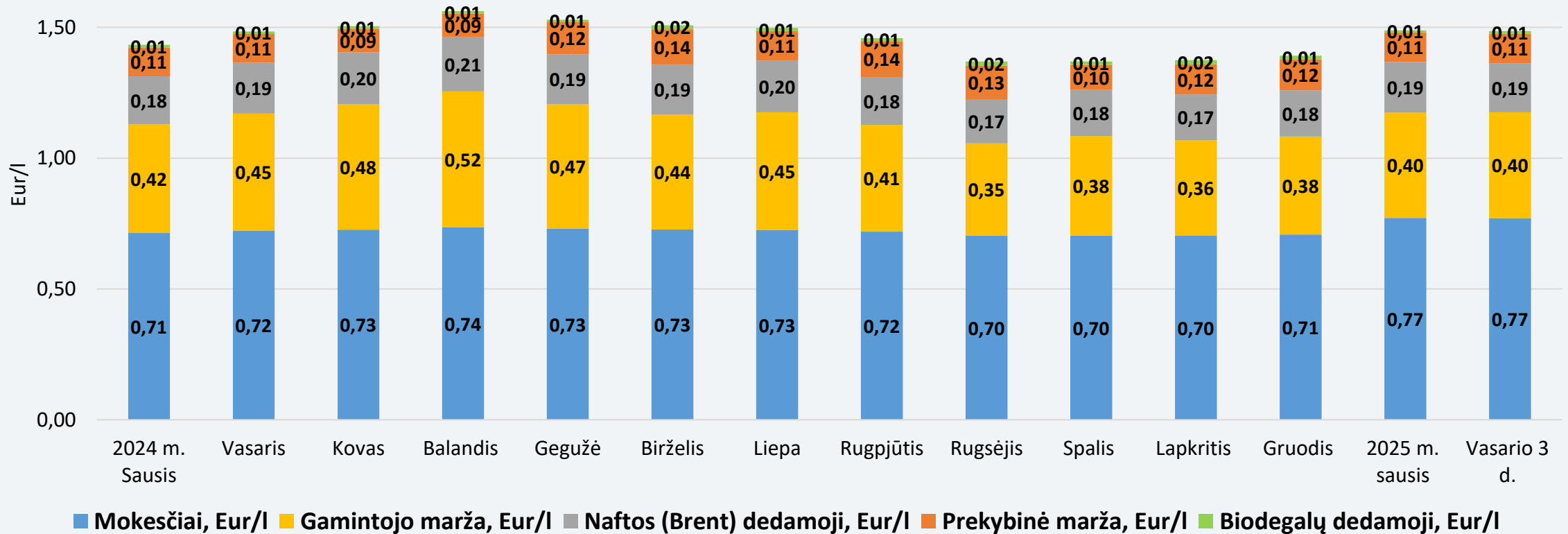
VIDUTINĖS BENZINO KAINOS BE MOKESČIŲ REGIONE



Nagrinėjamu laikotarpiu benzino vidutinės kainos be mokesčių sumažėjo Lietuvoje, Latvijoje ir Vokietijoje 0,4–1,4 proc., Estijoje ir Lenkijoje padidėjo atitinkamai 3,7 proc. ir 0,4 procento.

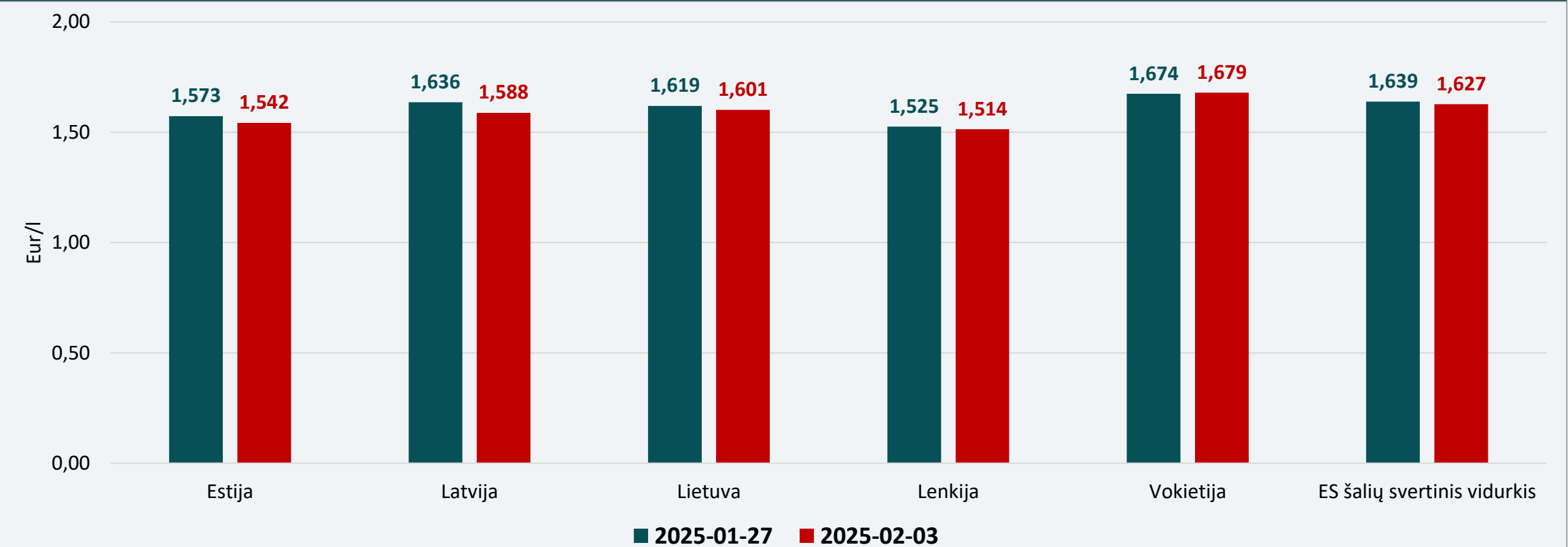
Vidutinė benzino kaina Lietuvoje 6,4 proc. mažesnė už ES šalių benzino kainų vidurkį (0,764 Eur/l).

BENZINO VIDUTINĖS MĖNESIO KAINOS DEDAMOSIOS LIETUVOJE 2024–2025 M.



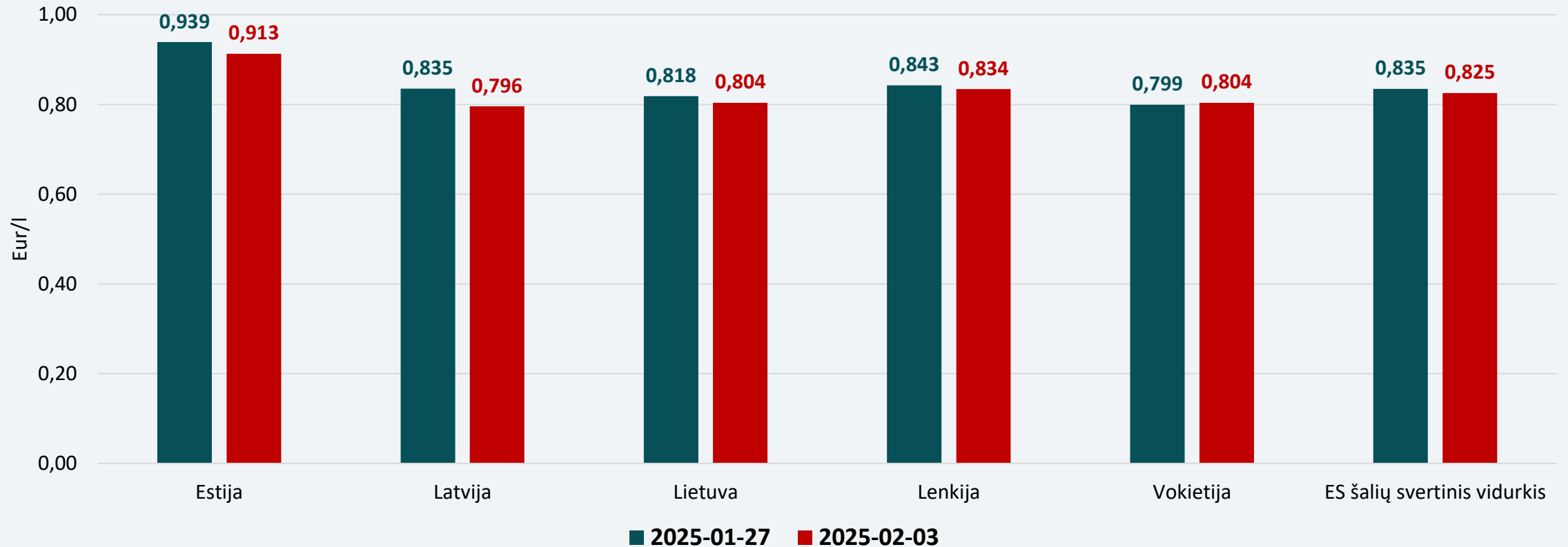
Pastaba. Benzino bazinės (didmeninės) kainos (be mokesčių ir biodalies) išskaidymas į konkrečią dieną buvusią naftos dedamąją ir gamintojo maržą, kurią sudaro gamybos kaštai bei kitos sąnaudos, susijusios su degalų realizavimu mažmenininkams (Eur/l), yra **preliminarios ir rodo bendras tendencijas (atitinkančios ir pasaulines)**.

VIDUTINĖS DYZELINO KAINOS REGIONE



Nagrinėjamu laikotarpiu dyzelino vidutinės kainos sumažėjo visose lyginamose šalyse 0,7–2,9 proc., išskyrus Vokietiją, kur vidutinė kaina padidėjo 0,3 procento. Vidutinė dyzelino kaina Lietuvoje yra 1,6 proc. mažesnė už ES šalių dyzelino kainų vidurkį (1,627 Eur/l).

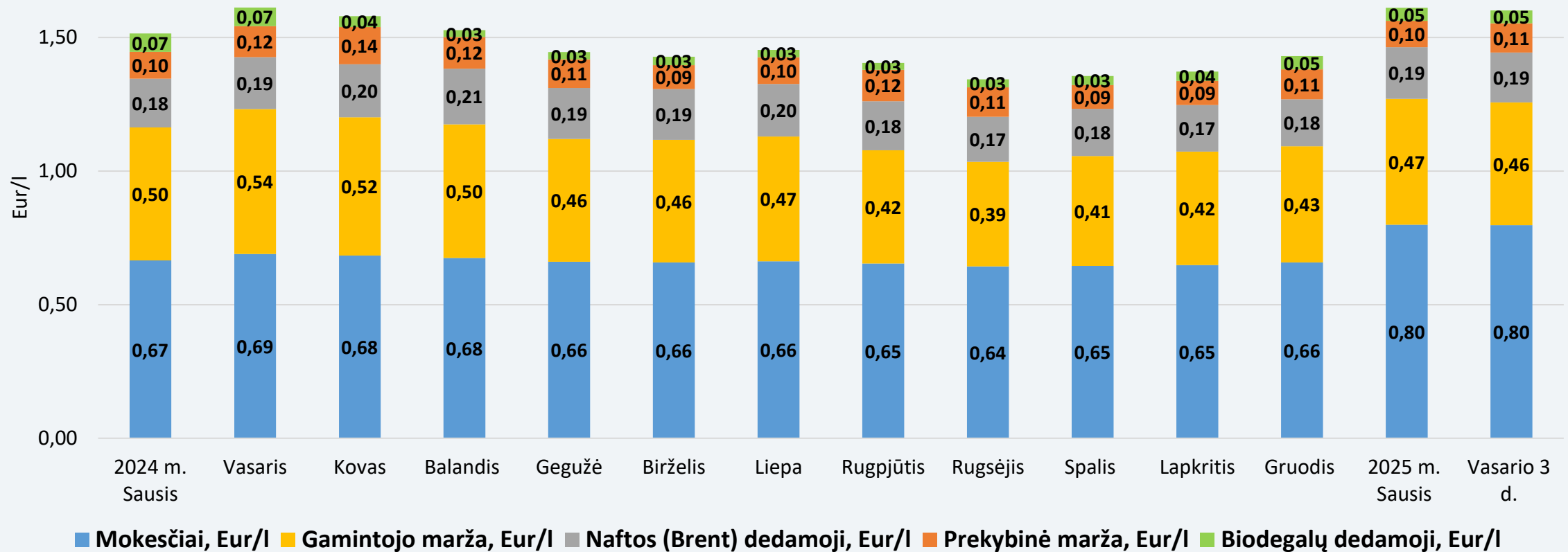
VIDUTINĖS DYZELINO KAINOS BE MOKESČIŲ REGIONE



Nagrinėjamu laikotarpiu dyzelino vidutinės kainos be mokesčių sumažėjo visose lyginamose šalyse 1,1–4,7 proc., išskyrus Vokietiją, kur vidutinė kaina padidėjo 0,6 procento.

Vidutinė dyzelino kaina Lietuvoje 2,5 proc. mažesnė už ES šalių dyzelino kainų svartinį vidurkį (0,825 Eur/l).

DYZELINO VIDUTINĖS MĖNESIO KAINOS DEDAMOSIOS LIETUVOJE 2024–2025 M.



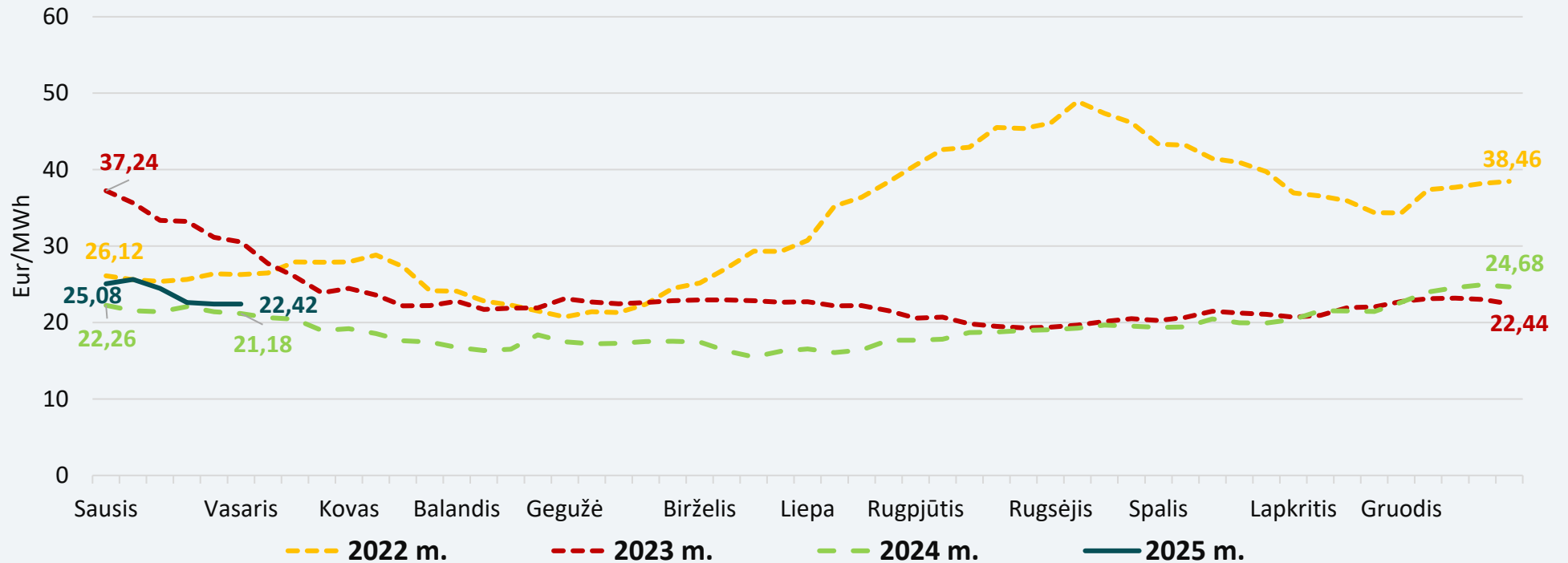
Pastaba. Dyzelino bazinės (didmeninės) kainos (be mokesčių ir biodalies) išskaidymas į konkrečią dieną buvusią naftos dedamąją ir gamintojo maržą, kurią sudaro gamybos kaštai bei kitos sąnaudos, susijusios su degalų realizavimu mažmenininkams (Eur/l), yra preliminarios ir rodo bendras tendencijas (atitinkančios ir pasaulines).

BIOKURO SEKTORIUS

BIOKURO SEKTORIUS

Pagal ilgametes tendencijas, šildymo sezono antroje pusėje biokuro kainos mažėja: nagrinėjamą savaitę biokuro kaina Lietuvoje buvo 0,8 proc. mažesnė nei ankstesnę savaitę ir siekė 22,42 Eur/MWh. Pernai tuo pačiu metu biokuras Lietuvoje kainavo 21,18 Eur/MWh.

Biokuro kainos

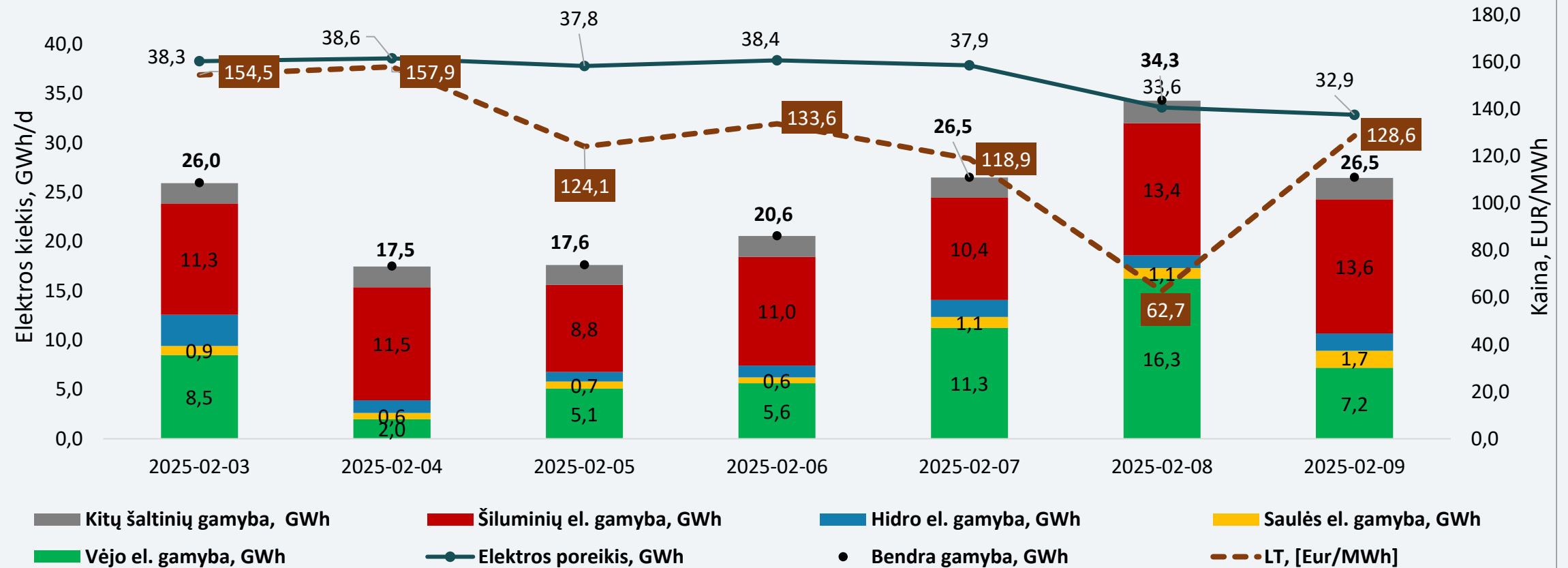


ELEKTROS SEKTORIUS

ELEKTROS SEKTORIUS

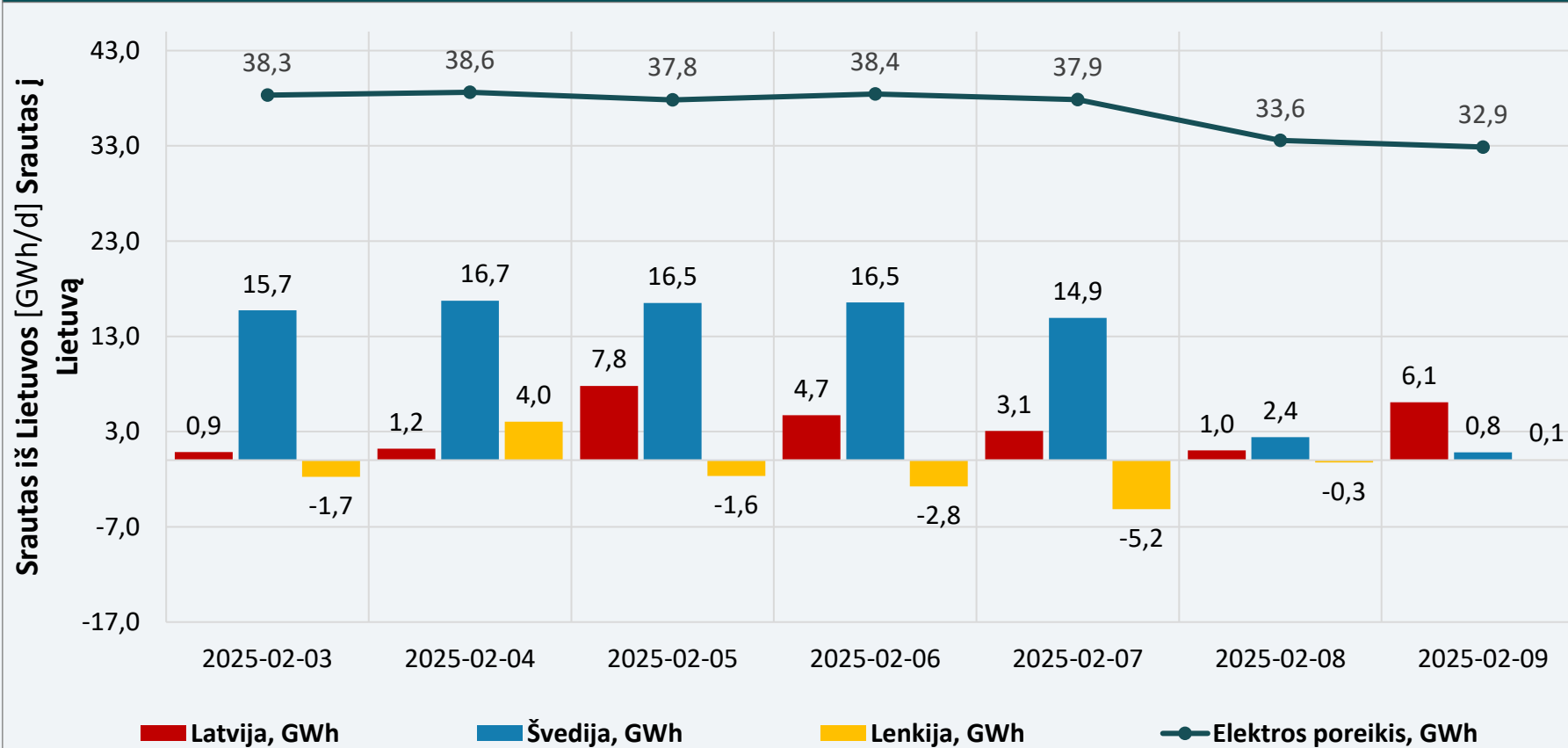
Elektros balansas	<p>Vasario 3–9 d. bendra elektros gamyba Lietuvoje, palyginti su ankstesne savaitė, sumažėjo 13,5 proc. – iki 169,1 GWh. Lietuvoje pasigaminti 66 proc. visos suvartotos elektros energijos, likęs reikalingas energijos kiekis importuotas iš Švedijos, Latvijos.</p> <p>Elektros importas iš Švedijos SE 4 zonos siekė 83,7 GWh ir buvo 5,9 proc. mažesnis nei ankstesnę savaitę. Per Lenkijos jungtį importą pakeitė eksportas, buvo eksportuota 7,5 GWh elektros energijos, o Lietuvos–Latvijos jungtimis eksportą pakeitė importas, buvo importuota 24,7 GWh elektros energijos.</p>
Didmeninė elektros kaina	<p>Nagrinėjamą savaitę, palyginti su ankstesne savaitė:</p> <ul style="list-style-type: none"> ➤ Lietuvoje elektros kainos padidėjo 24 proc. – nuo 101,2 Eur/MWh iki 125,7 Eur/MWh; ➤ Latvijoje elektros kainos padidėjo 24 proc. – nuo 101,3 Eur/MWh iki 125,7 Eur/MWh; ➤ Estijoje elektros kainos padidėjo 25 proc. – nuo 101,3 Eur/MWh iki 126,1 Eur/MWh; ➤ Švedijos SE 4 zonoje elektros kainos padidėjo 4 proc. – nuo 84,5 Eur/MWh iki 87,9 Eur/MWh; ➤ Vokietijoje elektros kainos padidėjo 16 proc. – nuo 117,1 Eur/MWh iki 135,3 Eur/MWh; ➤ Lenkijoje elektros kainos padidėjo 11 proc. – nuo 123,5 Eur/MWh iki 136,5 Eur/MWh; ➤ Suomijoje elektros kainos padidėjo 12 proc. – nuo 39,6 Eur/MWh iki 44,3 Eur/MWh.
Ateities sandoriai	<p>Stebint naujausius elektros kainų ateities sandorius, matyti, kad Vokietijoje elektros kainos šiais metais numatomos 87–136 Eur/MWh, Šiaurės Europoje – 17–69 Eur/MWh.</p> <p>Nagrinėjamą savaitę Lietuvos didmeninės elektros kainos išliko artimesnės Vokietijos kainų lygiui.</p>
Nepriklausomi tiekėjai	<p>Per nagrinėjamą savaitę vienas nepriklausomas elektros energijos tiekėjas siūlomų 12 mėn. ir 24 mėn. fiksuotos kainos planų tarifų nepakeitė, vienas juos sumažino 1,5–2,5 proc., o vienas tiekėjas tarifus padidino 1,3–3,4 procento.</p> <p>Siūlomų 12 mėn. kainos planų vidutiniai vienos laiko zonos tarifai sumažėjo nuo 0,244 Eur/kWh iki 0,243 Eur/kWh, o dviejų laiko zonų tarifai sumažėjo nuo 0,233 Eur/kWh iki 0,232 Eur/kWh.</p> <p>Siūlomų 24 mėn. fiksuotos kainos planų 1 kWh vidutinė kaina kaip ir ankstesnę savaitę sudaro 0,249 Eur/kWh (viena laiko zona) ir 0,238 Eur/kWh (dvi laiko zonos).</p>

ELEKTROS GAMYBA LIETUVOJE

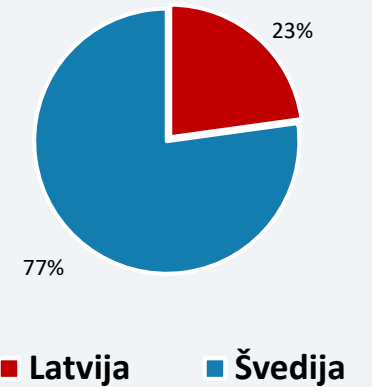


Nagrinėjamą savaitę Lietuvoje pagaminti 66 proc. suvartotos elektros, likęs reikalingas kiekis importuotas iš Švedijos ir Latvijos.

ELEKTROS IMPORTO IR EKSPORTO BALANSAS




Savaitės importo (balanso) struktūra



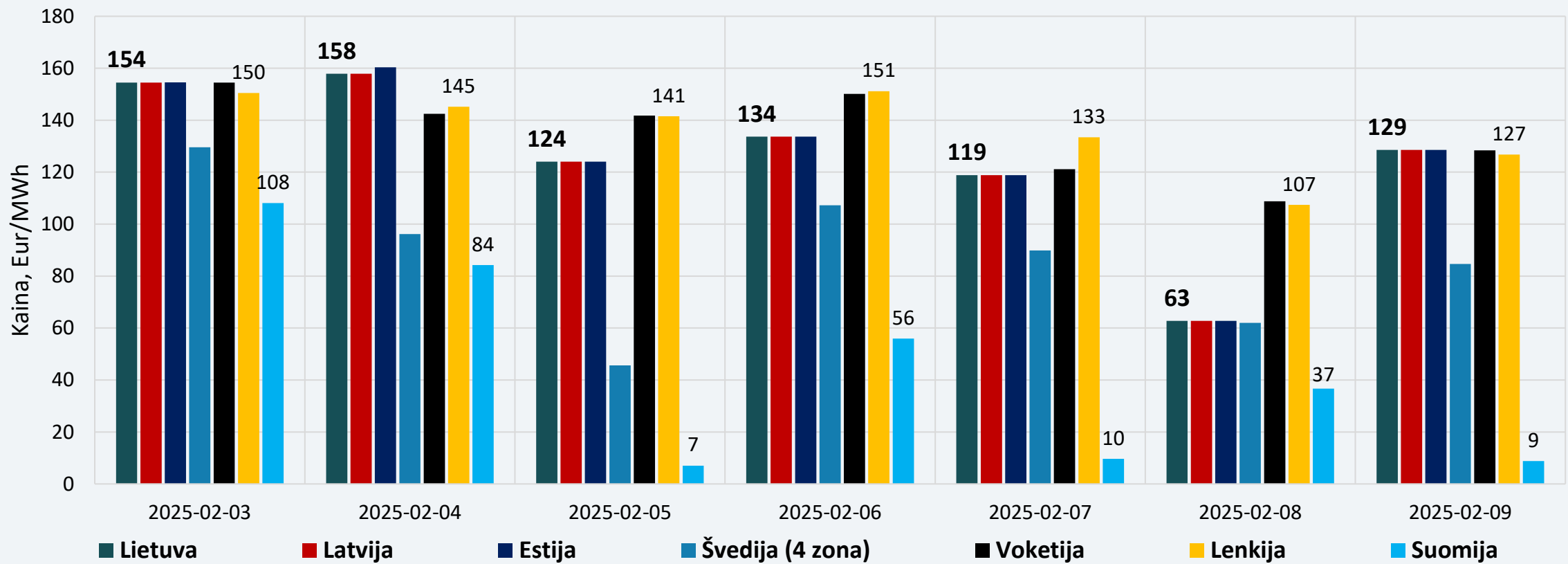
Nagrinėjamos savaitės elektros importo balanso struktūroje 77 proc. elektros energijos importuota iš Švedijos, 23 proc. per Latvijos jungtį.

ELEKTROS SRAUTAI LIETUVOJE



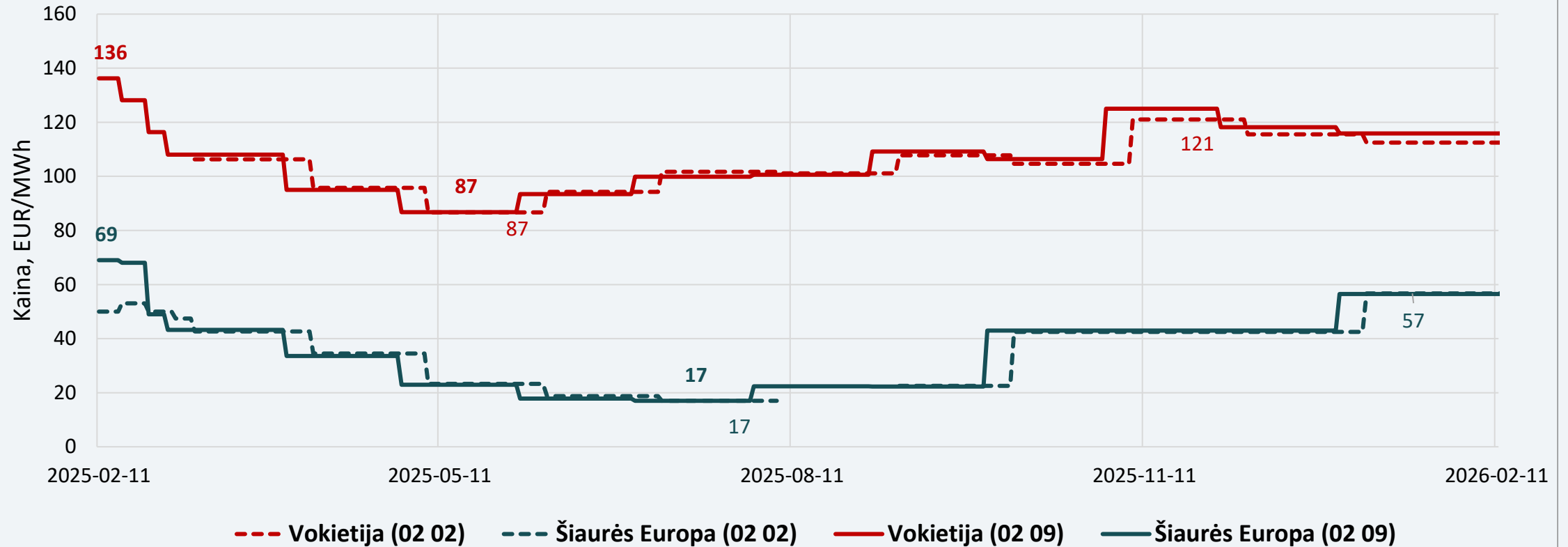
Nagrinėjamu laikotarpiu, vasario 3–9 d., Lietuvoje elektros energijos suvartojimas, palyginus su ankstesne savaitė, išaugo 5,3 proc. Gamyba 13,5 proc. sumažėjo.

DIDMENINĖS ELEKTROS KAINOS



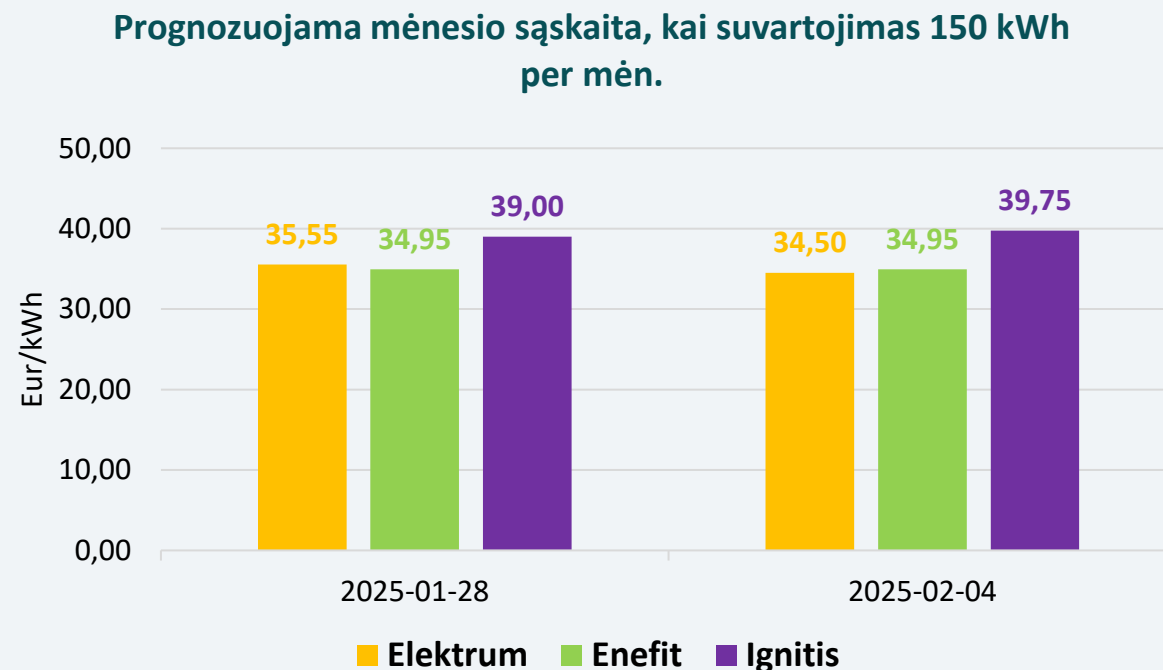
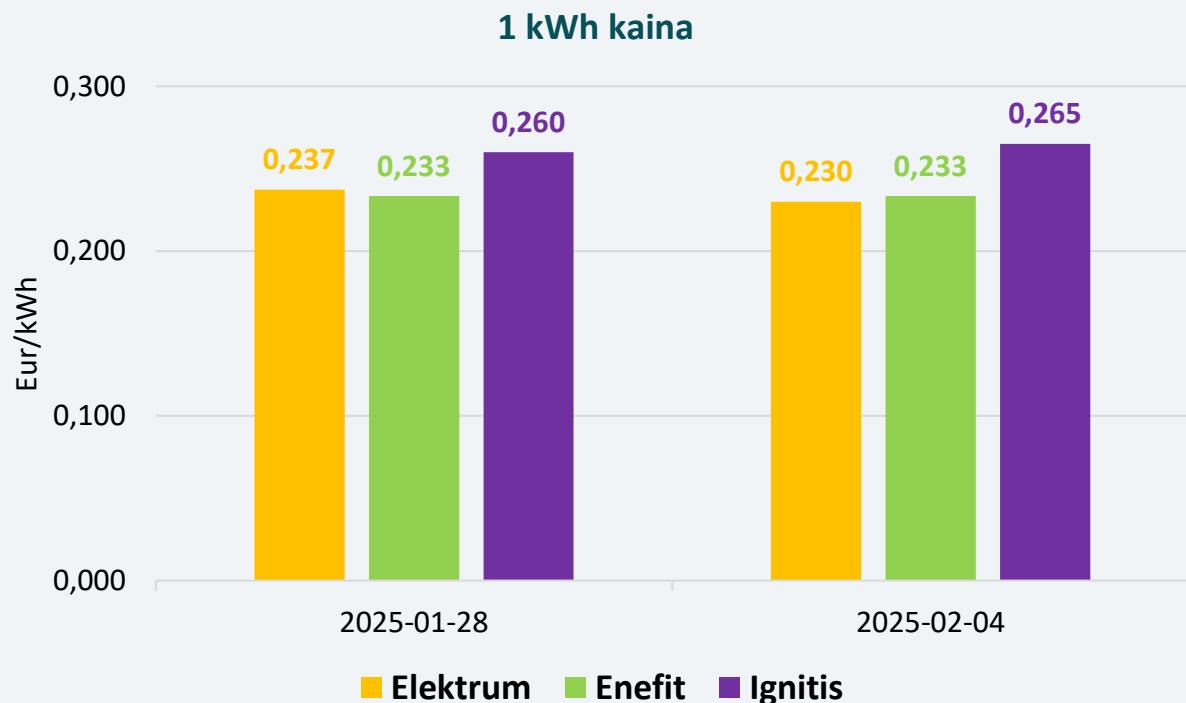
Didmeninės elektros kainos didėjo visose Baltijos jūros regiono valstybėse.

ELEKTROS KAINŲ ATEITIES SANDORIAI



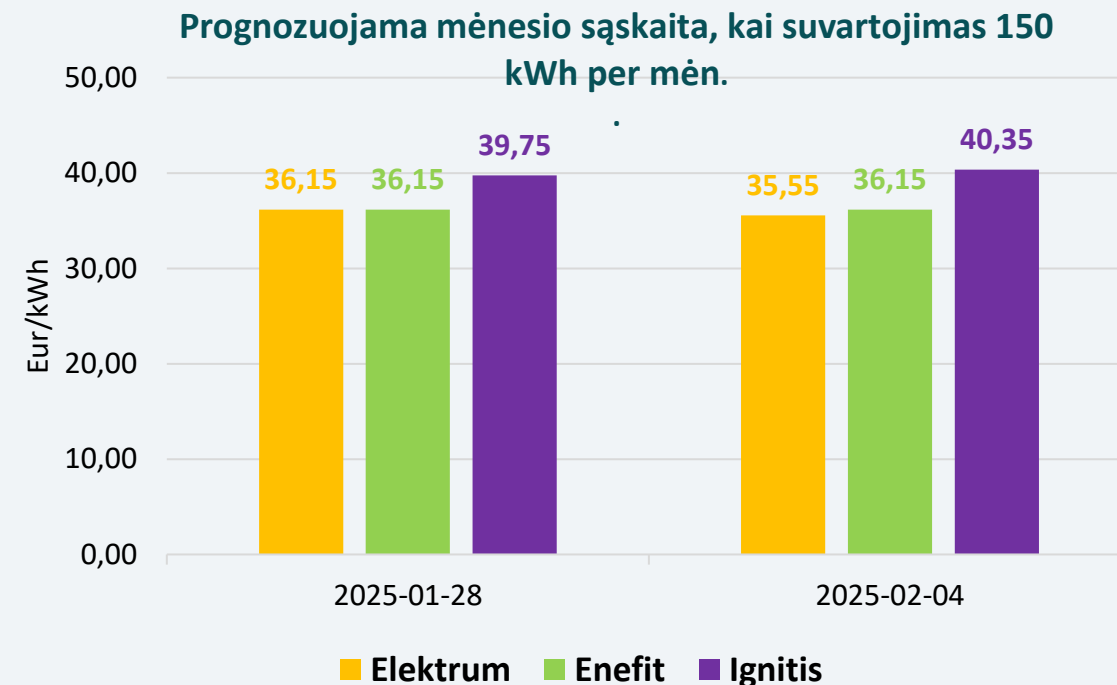
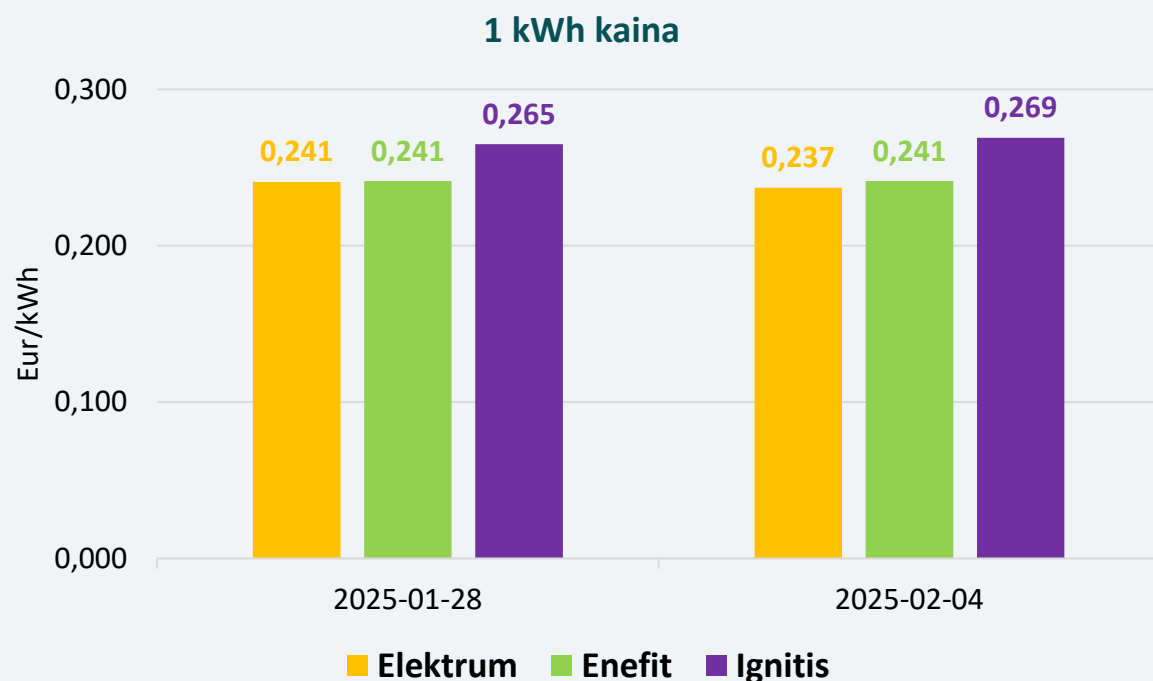
Stebint naujausius elektros kainų ateities sandorius, matyti, kad Vokietijoje elektros kainos šiais metais numatomos 87–136 Eur/MWh, Šiaurės Europoje – 17–69 Eur/MWh ribose.
Nagrinėjamą savaitę Lietuvos didmeninės elektros kainos išliko artimesnės Vokietijos kainų lygiui.

PLANAI SU 12 MĖN. FIKSUOTA KAINA (VIENA LAIKO ZONA)



Planų su 12 mėn. fiksuota kaina 1 kWh vidutinė elektros kaina per savaitę sumažėjo 0,1 proc. ir sudaro 0,243 Eur/kWh. Vienas nepriklausomas tiekėjas tarifo nekeitė, antrasis tiekėjas tarifą padidino 1,9 proc., o trečiasis tiekėjas tarifą sumažino 3,1 procento. Prognozuojamos sąskaitos vidutinė suma (suvartojimas – 150 kWh per mėn.) per savaitę sumažėjo nuo 36,50 Eur iki 36,40 Eur/l.

PLANAI SU 24 MĖN. FIKSUOTA KAINA (VIENA LAIKO ZONA)



Planų su 24 mėn. fiksuota kaina 1 kWh vidutinė elektros kaina per savaitę nepakito ir sudaro 0,249 Eur/kWh. Vienas nepriklausomas tiekėjas tarifo nekeitė, antrasis tiekėjas tarifą padidino 1,5 proc., o trečiasis tiekėjas tarifą sumažino 1,6 procento. Prognozuojamos sąskaitos vidutinė suma (suvartojimas – 150 kWh per mėn.) per savaitę nepakito ir sudaro 37,35 Eur/l.

