

ENERGETIKOS DUOMENŲ APŽVALGA

2025 m. sausio 27 d. – vasario 2 d.



PIGO BEVEIK VISI ENERGIJOS IŠTEKLIAI

- Sausio 27 d. – vasario 2 d. energijos išteklių kainos keitėsi:
 - Didmeninės elektros kaina Lietuvoje sumažėjo 9 proc. – iki 101,2 Eur/MWh.
 - Biokuro kaina sumažėjo 7,6 proc. – iki 22,61 Eur/MWh;
 - Brent naftos kaina sumažėjo 2,7 proc. – iki 77,0 USD/bbl;
 - Dyzelino kaina Lietuvoje sumažėjo 1,3 proc. – iki 1,619 Eur/l;
 - Benzino kaina Lietuvoje sumažėjo 0,8 proc. – iki 1,492 Eur/l;
 - Gamtinių dujų TTF prekybos taške kainos per savaitę padidėjo 2,9 proc. – iki 48,8 Eur/MWh;
- Didmeninės elektros kainos Lietuvoje 9 proc. mažėjo dėl regione išaugusios vėjo elektrinių generacijos. Nagrinėjamą savaitę vėjo elektrinės Lietuvoje pagamino 86 proc. daugiau elektros energijos nei prieš savaitę.
- Šildymo sezono antroje pusėje, pagal ilgametes tendencijas, biokuro kainos pradeda mažėti: Lietuvoje biokuro kainos mažėjo antrą savaitę iš eilės – siekia 22,61 Eur/MWh ir yra mažesnė nei tuo pačiu laikotarpiu 2023 metais (buvo 33,23 Eur/MWh) ir 2022 metais (buvo 25,65 Eur/MWh).
- Brent naftos kainos savaitinis vidurkis sumažėjo 2,7 procento. Naftos kainų sumažėjimas įvyko rinkoms reaguojant į naujojo JAV prezidento D. Trumpo vykdomą politiką bei sumažėjusią Kinijos paklausą.




GAMTINIŲ DUJŲ SEKTORIUS

DUJŲ SEKTORIUS

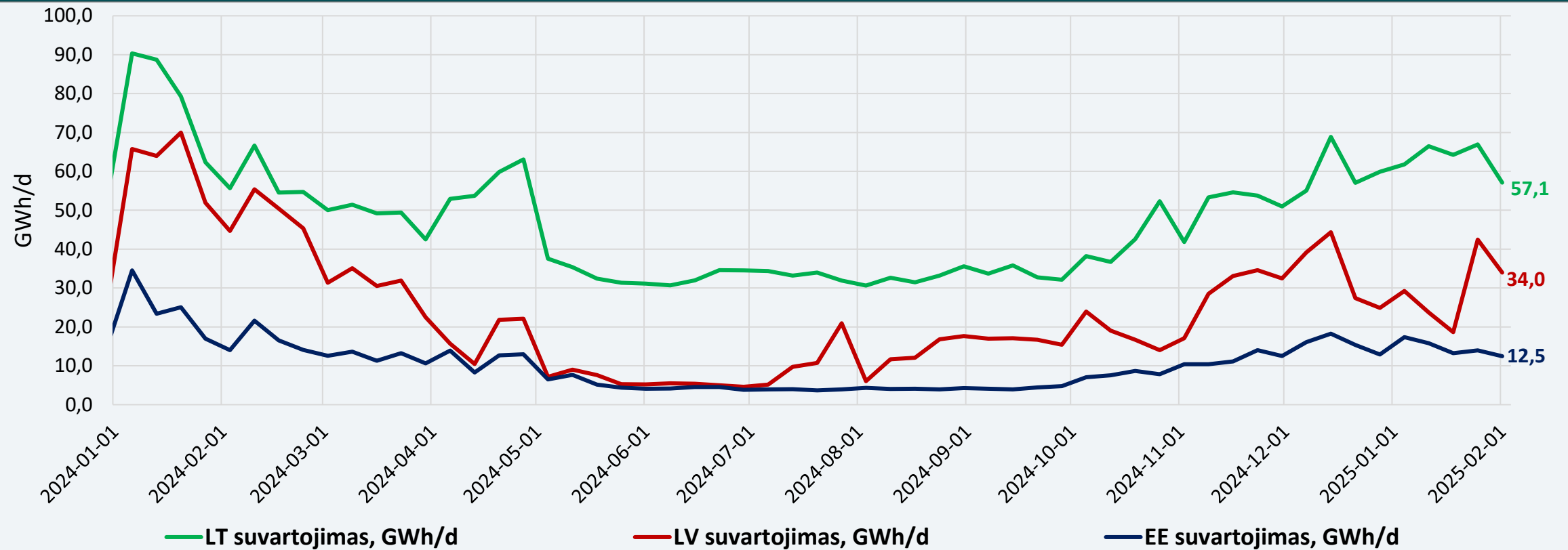
Gamtinių dujų tiekimas ir suvartojimas	<p>Sausio 27–31 d. per Klaipėdos SGD terminalą rinkai patiekta 474,1 GWh gamtinių dujų (ankstesnę savaitę – 461,3 GWh). Į Latviją išsiųsta 132,4 GWh (ankstesnę savaitę – 84,7 GWh). Į Lenkiją išsiųsta 48,1 GWh gamtinių dujų (ankstesnę savaitę – 17,9 GWh). Lietuvos biodujų gamyklose pagaminta 2,22 GWh dujų (ankstesnę savaitę – 2,13 GWh).</p> <p>Lietuvoje gamtinių dujų suvartojimas 2025 m. sausio 27–31 d., palyginti su sausio 20–24 d., sumažėjo 17,7 proc., suvartota 286,3 GWh gamtinių dujų (ankstesnę savaitę – 347,7 GWh).</p>
Didmeninė gamtinių dujų kaina	<p>Didmeninė vidutinė dujų kaina TTF prekybos taške didėjo: nagrinėjamą savaitę TTF dujos buvo 2,9 proc. brangesnės (48,8 Eur/MWh) nei ankstesnę savaitę, kai kainos siekė 47,5 Eur/MWh. Gamtinių dujų kainos kilo, išliekant nerimui dėl gamtinių dujų tiekimo į Europą rizikų bei prognozuojant šaltesnę ateinančią savaitę.</p>
Ateities sandoriai	<p>Pagal gamtinių dujų ateities sandorius, jų kainos artimiausiu laikotarpiu prognozuojamos apie 1–3 Eur/MWh didesnės nei buvo manoma prieš savaitę. Kainos gali svyruoti 40–53 Eur/MWh ribose.</p>
Saugyklų užpildymas	<p>Dujų kiekis Europos saugyklose šiuo metu siekia apie 53,1 proc. (praėjusią savaitę buvo 56,1 proc.), prieš metus saugyklų užpildymas siekė 69,6 procento. Dabartinis saugyklų užpildymas yra artimas daugiamečio užpildymo vidurkiui.</p> <p>Inčukalnio dujų saugyklos užpildymas šiuo metu sudaro apie 55,9 proc., prieš savaitę buvo 57,3 proc., prieš metus tuo pačiu metu – 56,7 procento. Dabartinis saugyklos užpildymas yra artimas istoriškai aukščiausiam užpildymo lygiui 2024 metais.</p>

GAMTINIŲ DUJŲ SRAUTAI LIETUVOJE



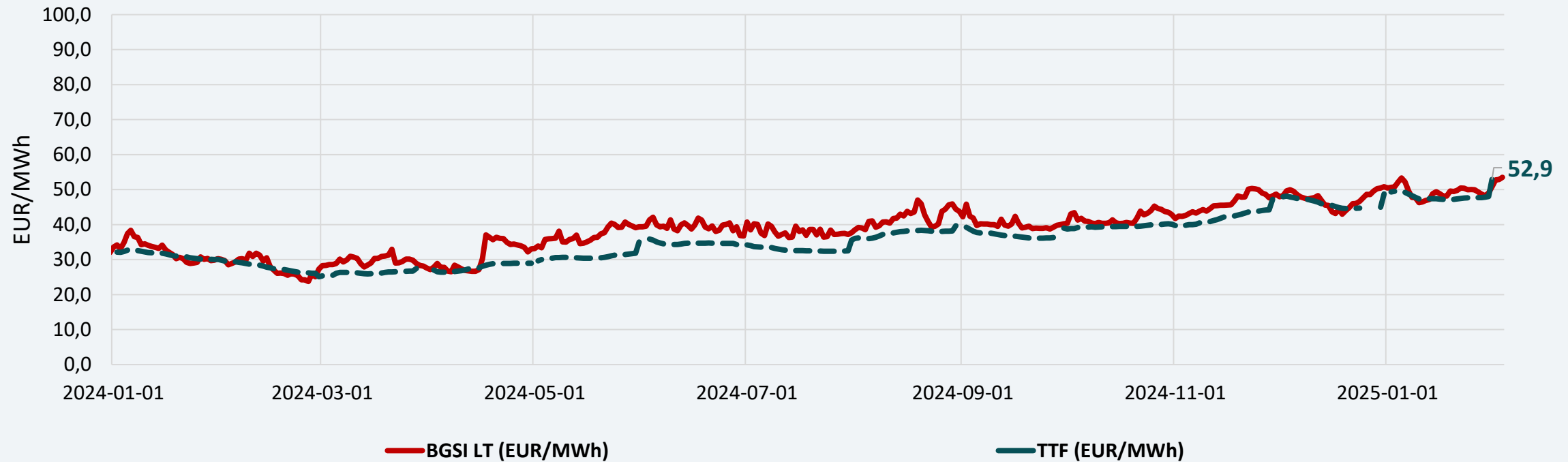
Nagrinėjamu laikotarpiu, sausio 27–31 d. palyginti su ankstesne savaitė, gamtinių dujų importo srautai per Klaipėdos SGD terminalą išaugo 2,8 proc., terminalas veikė 78 proc. efektyvumu.

DUJŲ SUVARTOJIMAS BALTIJOS VALSTYBĖSE



Lietuvoje gamtinių dujų suvartojimas 2025 m. sausio 27–31 d., palyginti su 2025 m. sausio 20–24 d., sumažėjo 17,7 procento.

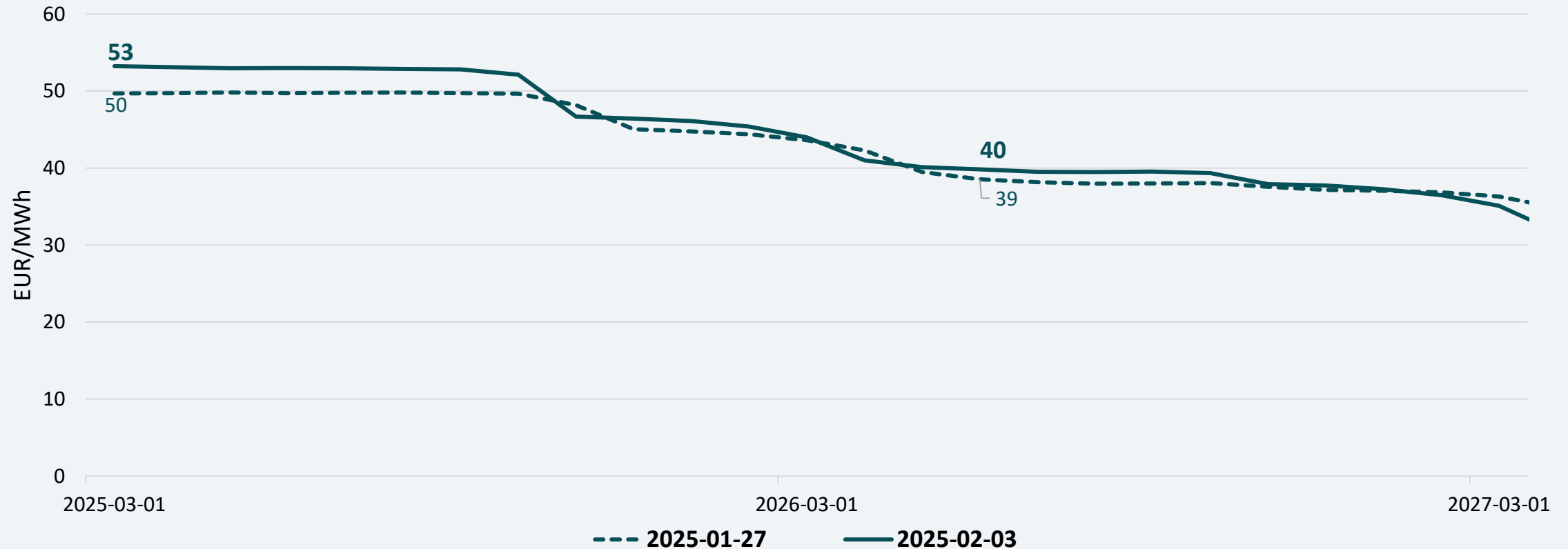
DIDMENINĖS GAMTINIŲ DUJŲ KAINOS



* - TTF biržoje neprekiuojama savaitgaliais ir švenčių dienomis

TTF prekybos taške dujų kainų vidurkis 2025 m. sausio 27–31 d. padidėjo 2,9 proc. – iki 48,8 Eur/MWh.
Ankstesnę savaitę (2025 m. sausio 20–24 d.) buvo 47,5 Eur/MWh.

GAMTINIŲ DUJŲ ATEITIES SANDORIŲ KAINOS



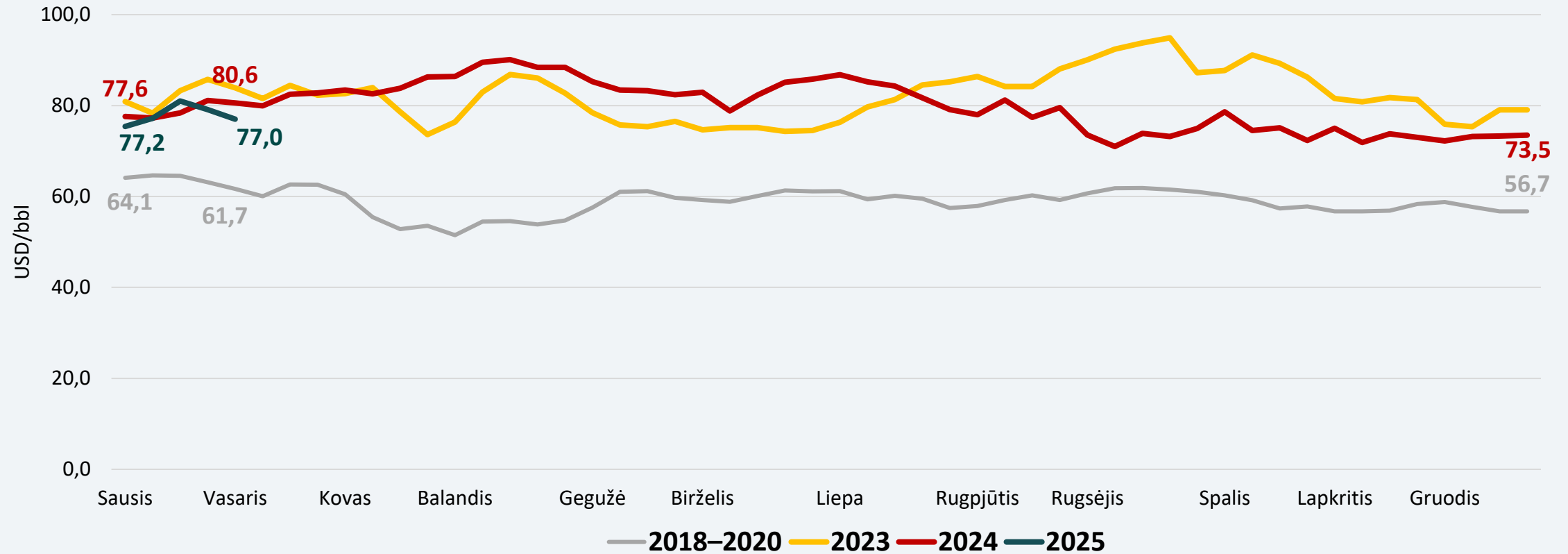
Pagal gamtinių dujų ateities sandorius, jų kainos artimiausiu laikotarpiu prognozuojamos apie 1–3 Eur/MWh didesnės nei buvo manoma prieš savaitę. Kainos gali svyruoti 40–53 Eur/MWh ribose.

NAFTOS SEKTORIUS

NAFTOS IR DEGALŲ SEKTORIUS

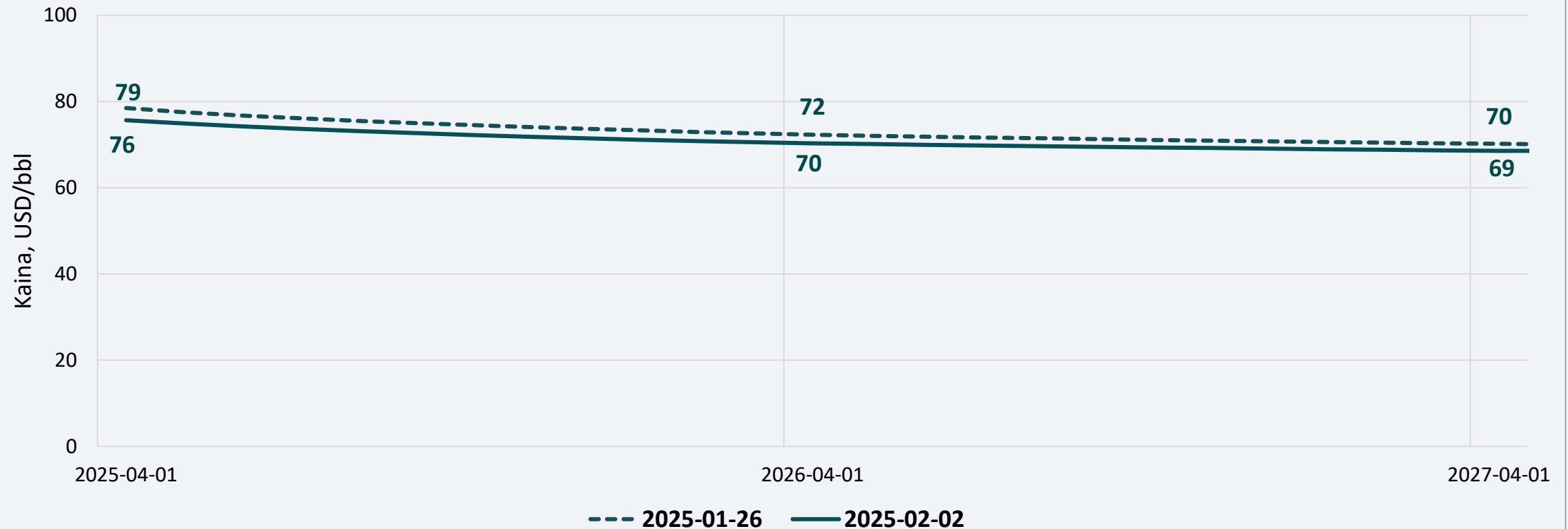
Naftos kainos	<p>Vidutinė nagrinėjamos savaitės Brent naftos kaina siekė 77,0 USD/bbl ir tai 2,7 proc. mažesnė kaina nei ankstesnę savaitę, kai ji buvo 79,1 USD/bbl.</p>
Ateities sandoriai	<p>Analizuojant naujausius Brent naftos ateities sandorius, prognozuojama, kad šiais metais jų kainos bus 1-3 USD/bbl mažesnės nei buvo prognozuojama prieš savaitę.</p>
Degalų kainos	<p>Nagrinėjamu laikotarpiu., benzino vidutinės kainos sumažėjo Lietuvoje, Latvijoje ir Vokietijoje 0,2–0,8 proc., Estijoje ir Lenkijoje padidėjo atitinkamai 2,2 proc. ir 0,6 procento.</p> <p>Dyzelino vidutinės kainos Estijoje, Latvijoje ir Lenkijoje padidėjo 0,2–1,7 proc., Lietuvoje ir Vokietijoje sumažėjo atitinkamai 1,3 proc. ir 1,4 procento.</p> <p>Tarp Baltijos šalių benzinas pigiausias Lietuvoje, dyzelinas – Estijoje. Lenkijoje degalų vidutinės kainos yra mažesnės nei Lietuvoje. Skirtumas tarp dyzelino ir benzino vidutinių kainų Lietuvoje padidėjo ir sudaro 0,13 Eur/l. Palyginti su ES šalių degalų kainų svertiniais vidurkiais, Lietuvoje benzino vidutinė kaina mažesnė 12,6 proc., o dyzelino – 1,2 proc. mažesnė.</p> <p>Vidutinių degalų kainų pokyčiai per metus (12 mėnesių):</p> <ul style="list-style-type: none"> - benzino kainos padidėjo visose lyginamose šalyse 0,3–3,9 proc., išskyrus Vokietiją, kur kaina sumažėjo 0,8 procento; - dyzelino kaina padidėjo visose lyginamose šalyse 0,3–5,2 proc., išskyrus Vokietiją, kur sumažėjo 3 procentais. <p>Vidutinių degalų kainų pokyčiai per mėnesį:</p> <ul style="list-style-type: none"> - benzino kaina visose lyginamose šalyse padidėjo 2,7–6,8 proc.; - dyzelino kaina visose lyginamose šalyse padidėjo 2,1–12,6 procento.

NAFTOS VIDUTINĖ SAVAITĖS KAINA



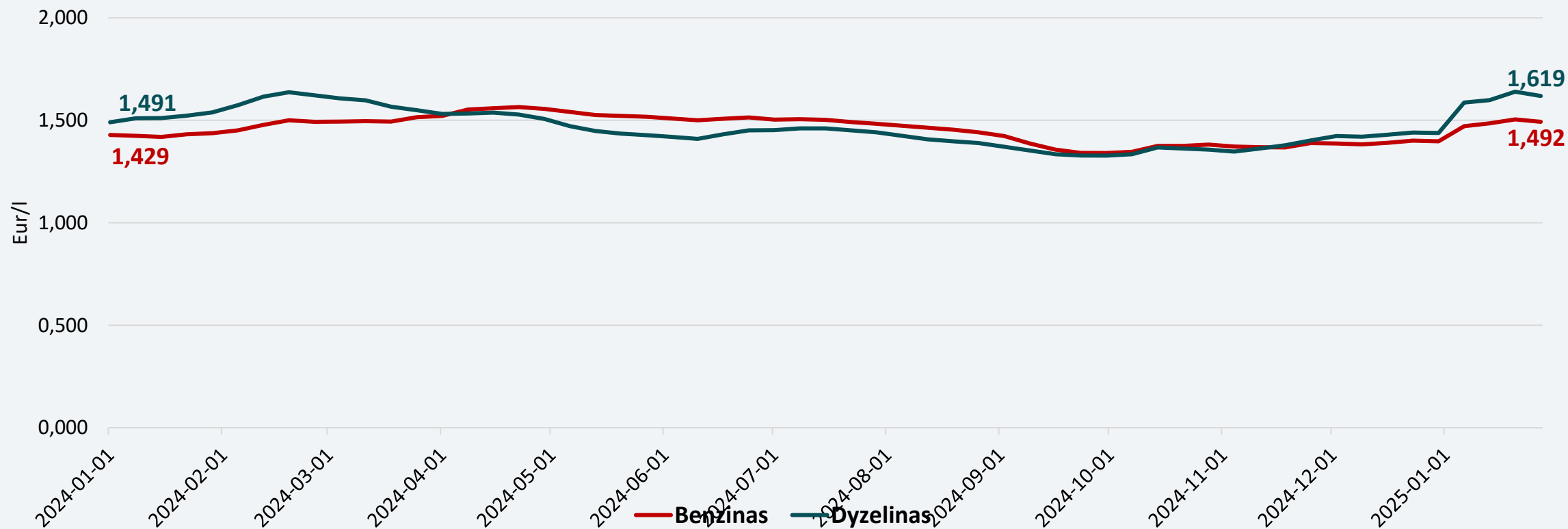
Vidutinė nagrinėjamos savaitės Brent naftos kaina siekė 77 USD/bbl ir tai 2,7 proc. mažesnė kaina nei ankstesnę savaitę, kai ji buvo 79,1 USD/bbl.

NAFTOS KAINŲ ATEITIES SANDORIAI



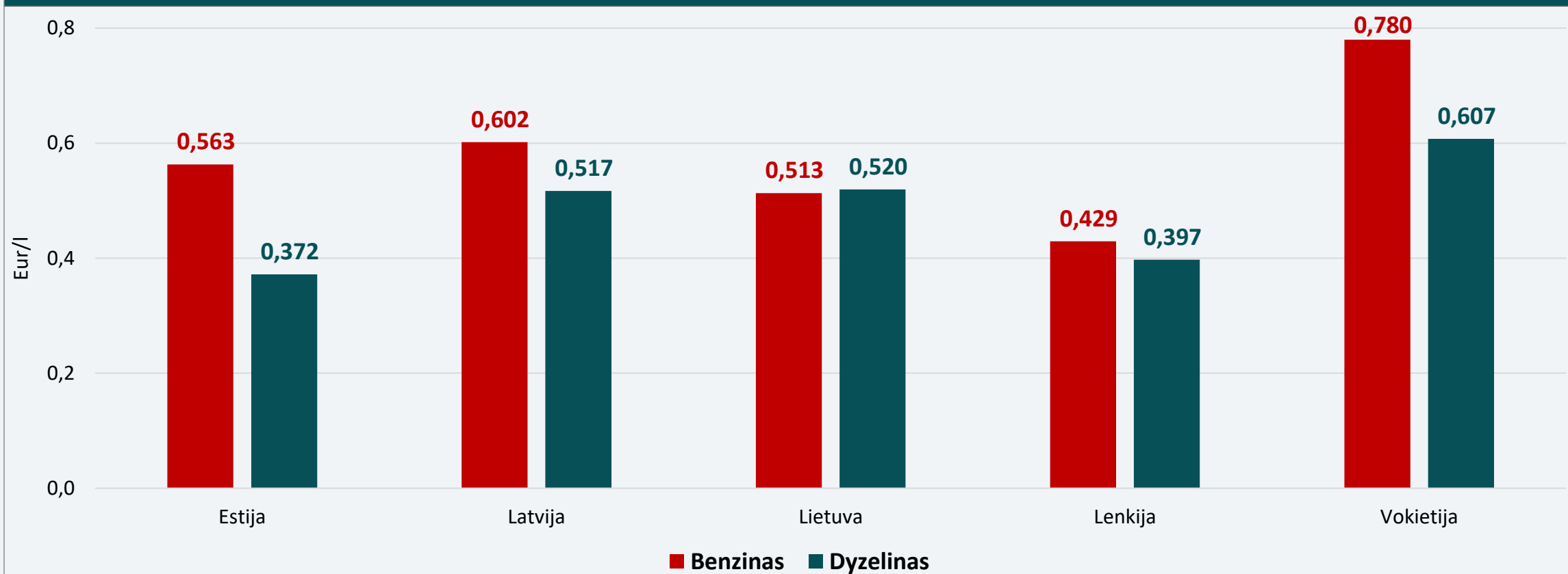
Analizuojant naujausius Brent naftos ateities sandorius, prognozuojama, kad šiais metais jų kainos bus 1–3 USD/bbl mažesnės nei buvo prognozuojama prieš savaitę.

DEGALŲ VIDUTINĖS KAINOS LIETUVOJE



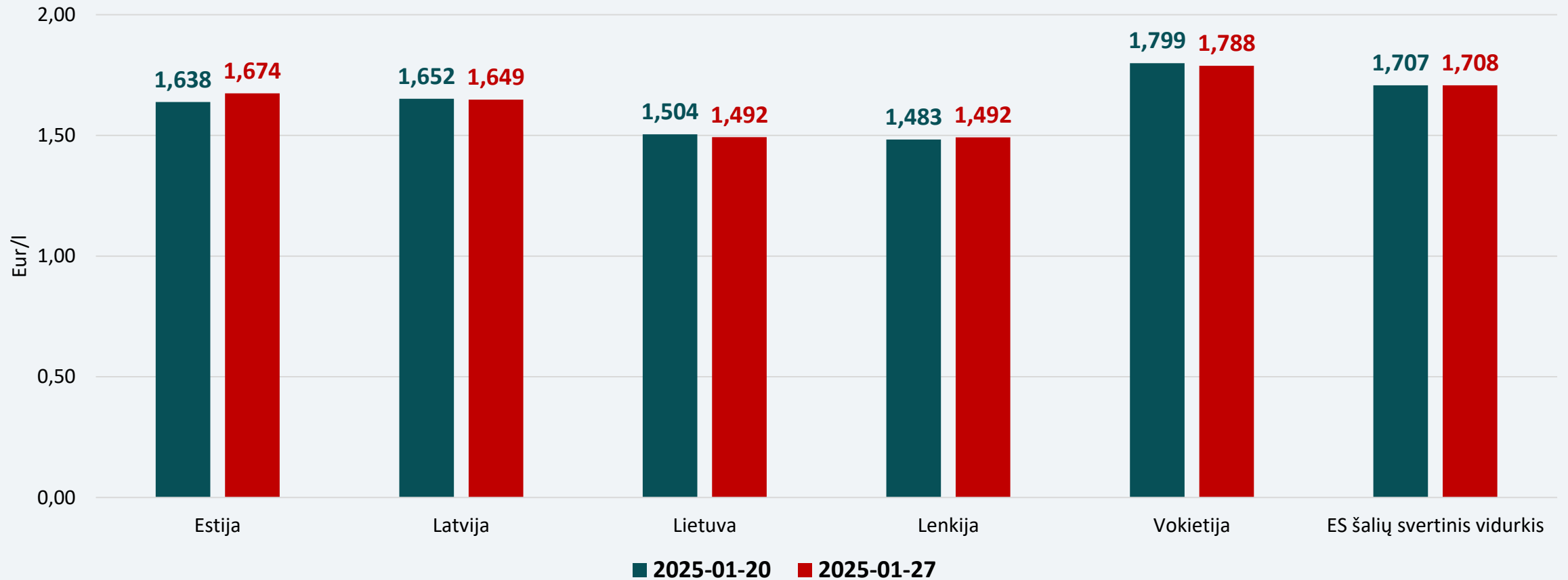
Tarp Baltijos šalių benzinas yra pigiausias Lietuvoje. Skirtumas tarp dyzelino ir benzino vidutinių kainų mūsų šalyje sudaro 0,127 Eur/l.

DEGALŲ AKCIZAI IR KITI NETIESIOGINIAI MOKESČIAI (BE PVM)



Tarp lyginamų šalių mažiausiai apmokestinamas (akcizai ir kiti netiesioginiai mokesčiai) benzinas – Lenkijoje, o dyzelinas – Estijoje.

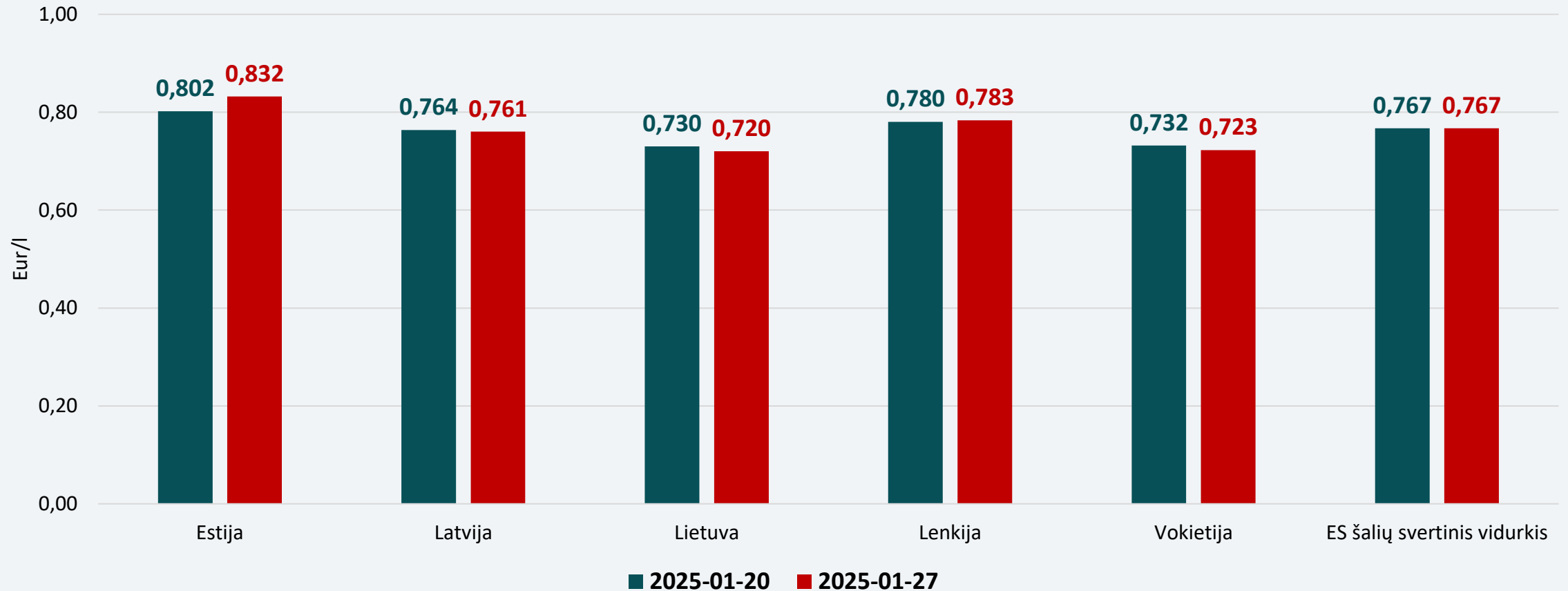
VIDUTINĖS BENZINO KAINOS REGIONE



Nagrinėjamu laikotarpiu benzino vidutinės kainos Lietuvoje, Latvijoje ir Vokietijoje sumažėjo 0,2–0,8 proc., Estijoje ir Lenkijoje padidėjo atitinkamai 2,2 proc. ir 0,6 procento.

Vidutinė benzino kaina Lietuvoje 12,6 proc. mažesnė už ES šalių benzino kainų svartinį vidurkį (1,708 Eur/l).

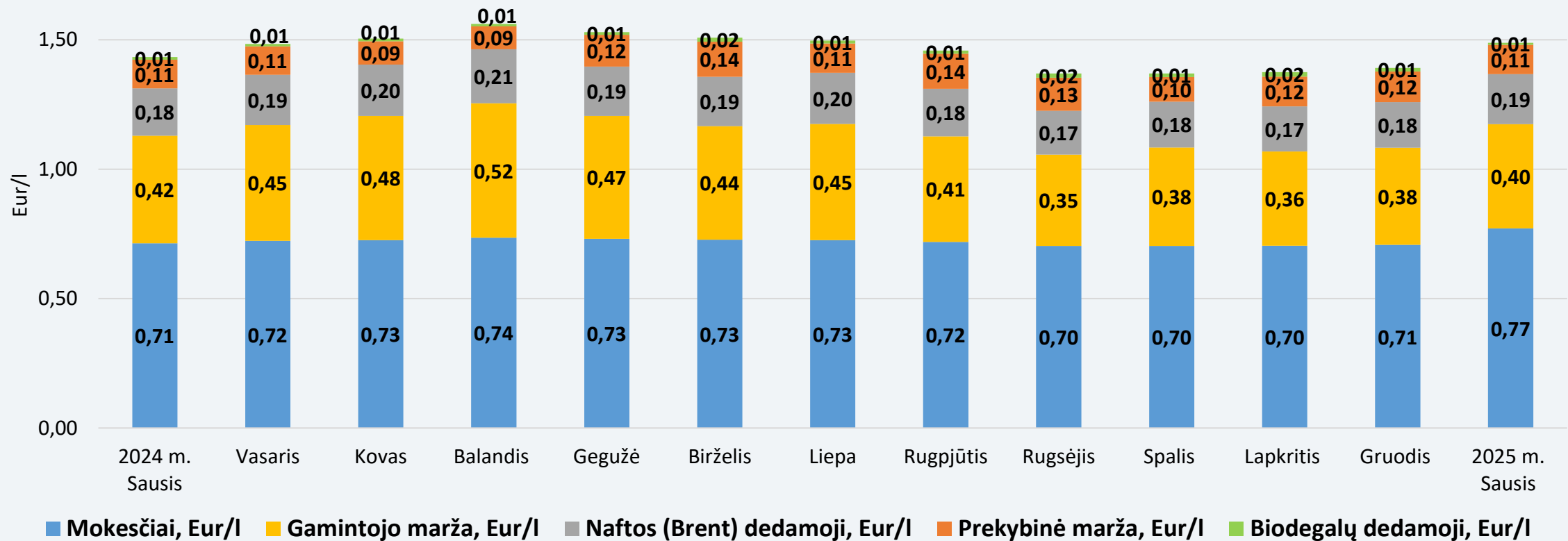
VIDUTINĖS BENZINO KAINOS BE MOKESČIŲ REGIONE



Nagrinėjamu laikotarpiu benzino vidutinės kainos be mokesčių Lietuvoje, Latvijoje ir Vokietijoje sumažėjo 0,4–1,4 proc., Estijoje ir Lenkijoje padidėjo atitinkamai 3,7 proc. ir 0,4 procento.

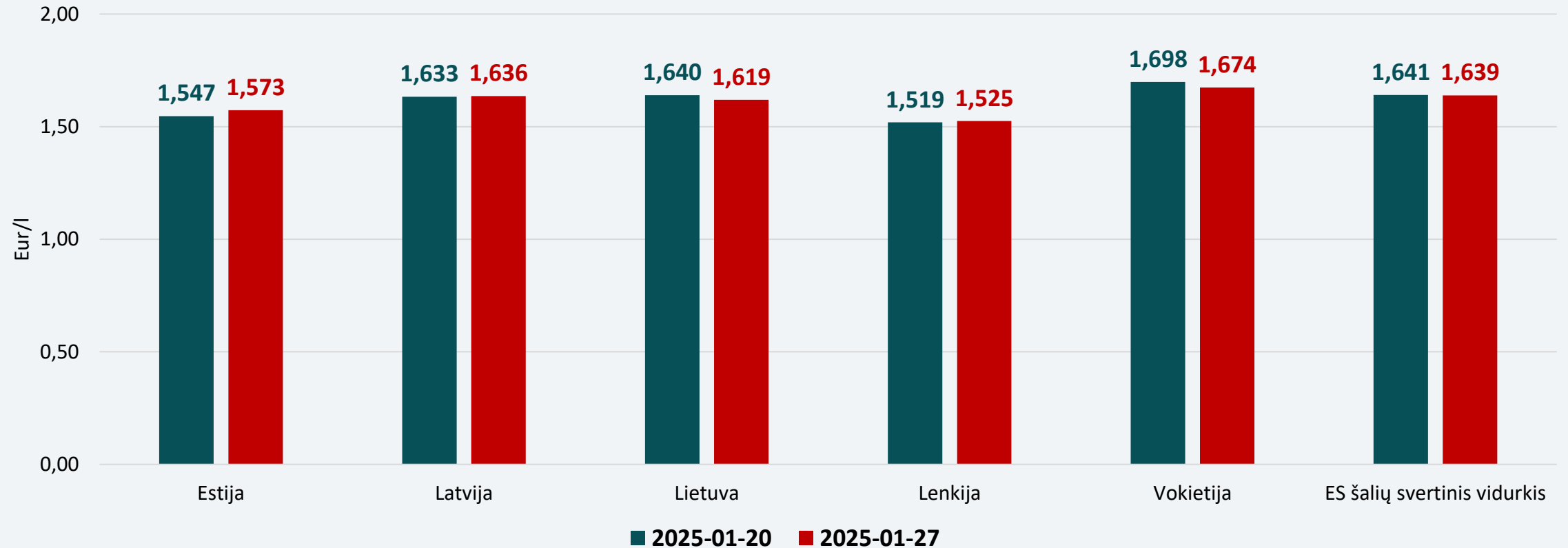
Vidutinė benzino kaina Lietuvoje 6,1 proc. mažesnė už ES šalių benzino kainų vidurkį (0,767 Eur/l).

BENZINO VIDUTINĖS MĖNESIO KAINOS DEDAMOSIOS LIETUVOJE 2024–2025 M.



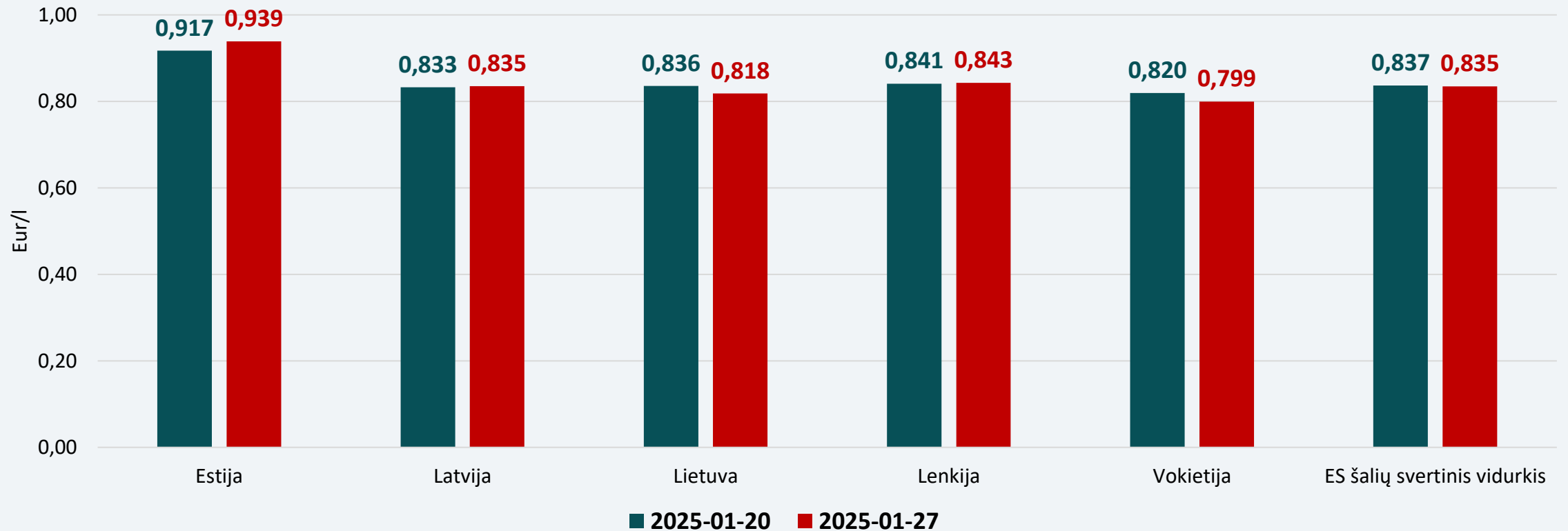
Pastaba. Benzino bazinės (didmeninės) kainos (be mokesčių ir biodalies) išskaidymas į konkrečią dieną buvusią naftos dedamąją ir gamintojo maržą, kurią sudaro gamybos kaštai bei kitos sąnaudos, susijusios su degalų realizavimu mažmenininkams (Eur/l), yra preliminaros ir rodo bendras tendencijas (atitinkančios ir pasaulines).

VIDUTINĖS DYZELINO KAINOS REGIONE



Nagrinėjamu laikotarpiu dyzelino vidutinės kainos Estijoje, Latvijoje ir Lenkijoje padidėjo 0,2–1,7 proc., Lietuvoje ir Vokietijoje sumažėjo atitinkamai 1,3 proc. ir 1,4 procento. Vidutinė dyzelino kaina Lietuvoje yra 1,2 proc. mažesnė už ES šalių dyzelino kainų vidurkį (1,639 Eur/l).

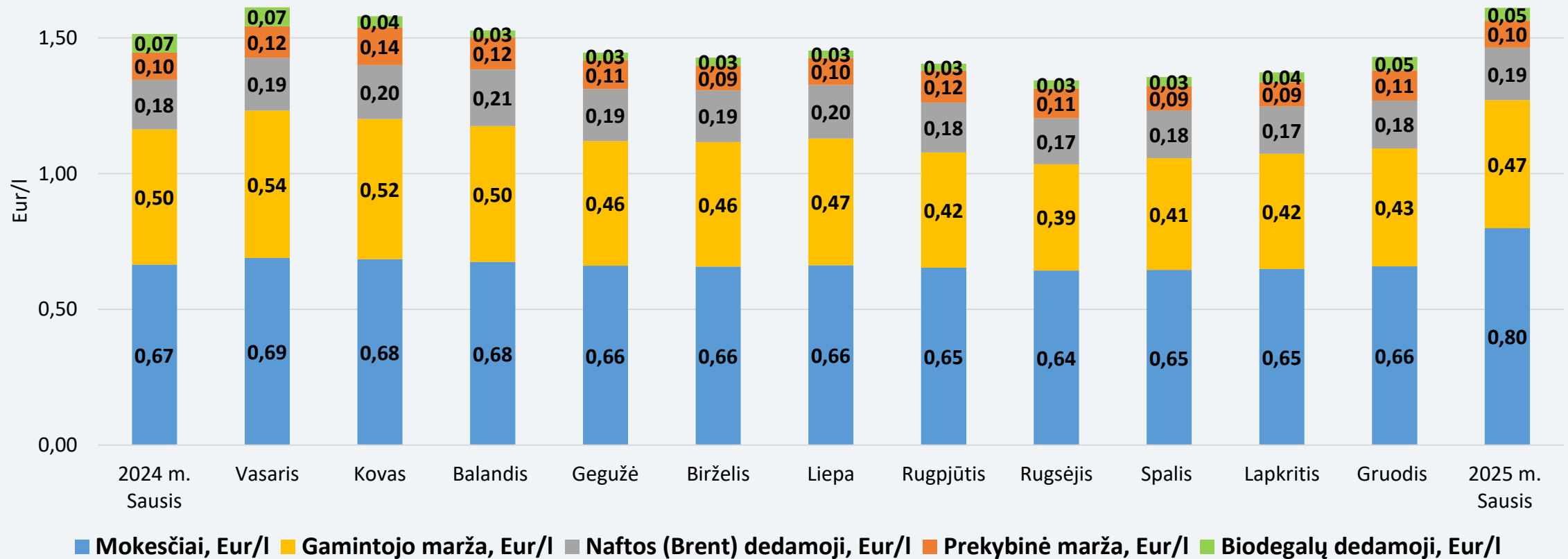
VIDUTINĖS DYZELINO KAINOS BE MOKESČIŲ REGIONE



Nagrinėjamu laikotarpiu dyzelino vidutinės kainos be mokesčių Estijoje, Latvijoje ir Lenkijoje padidėjo 0,2–2,4 proc., Lietuvoje ir Vokietijoje sumažėjo atitinkamai 2,2 proc. ir 2,6 procento.

Vidutinė dyzelino kaina Lietuvoje yra 2 proc. mažesnė už ES šalių dyzelino kainų svartinį vidurkį (0,835 Eur/l).

DYZELINO VIDUTINĖS MĖNESIO KAINOS DEDAMOSIOS LIETUVOJE 2024–2025 M.



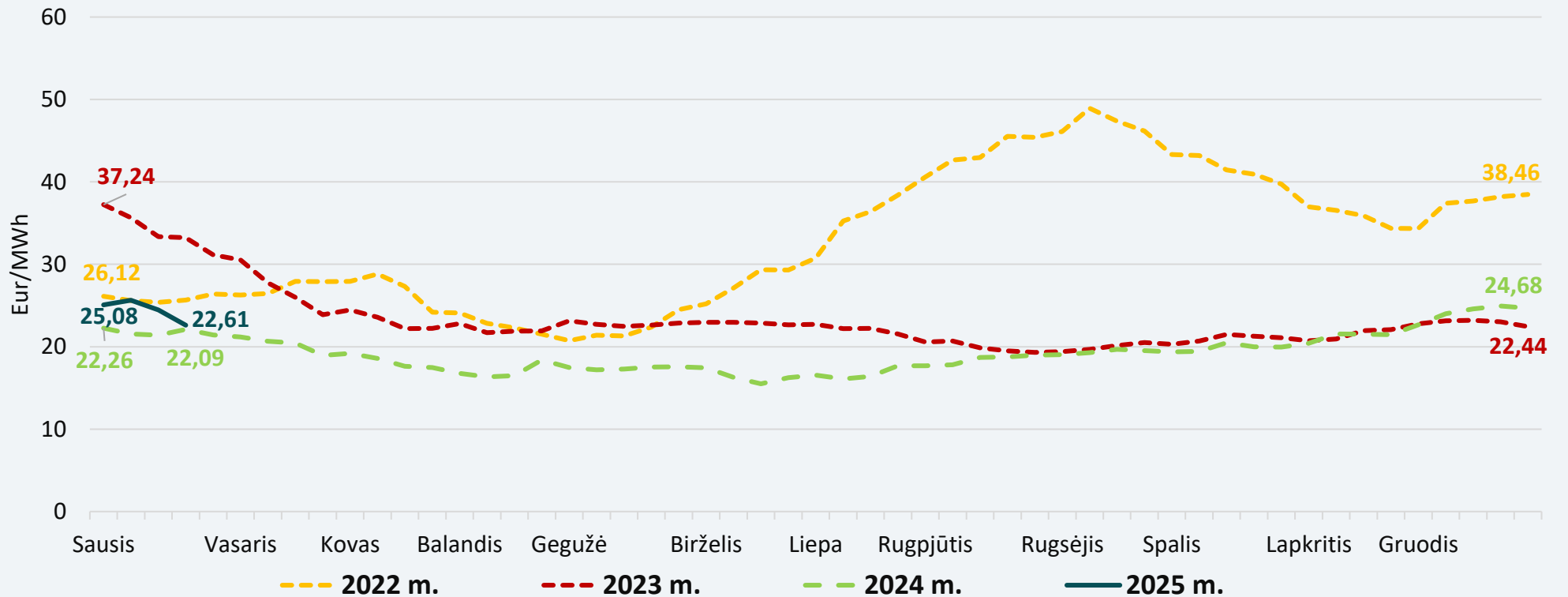
Pastaba. Dyzelino bazinės (didmeninės) kainos (be mokesčių ir biodalies) išskaidymas į konkrečią dieną buvusią naftos dedamąją ir gamintojo maržą, kurią sudaro gamybos kaštai bei kitos sąnaudos, susijusios su degalų realizavimu mažmenininkams (Eur/l), yra preliminarios ir rodo bendras tendencijas (atitinkančios ir pasaulines).

BIOKURO SEKTORIUS

BIOKURO SEKTORIUS

Pagal ilgametes tendencijas, šildymo sezono antroje pusėje biokuro kainos mažėja: nagrinėjamą savaitę biokuro kaina Lietuvoje buvo 7,6 proc. mažesnė nei ankstesnę savaitę ir siekė 22,61 Eur/MWh. Pernai tuo pačiu metu biokuras Lietuvoje kainavo 22,09 Eur/MWh.

Biokuro kainos

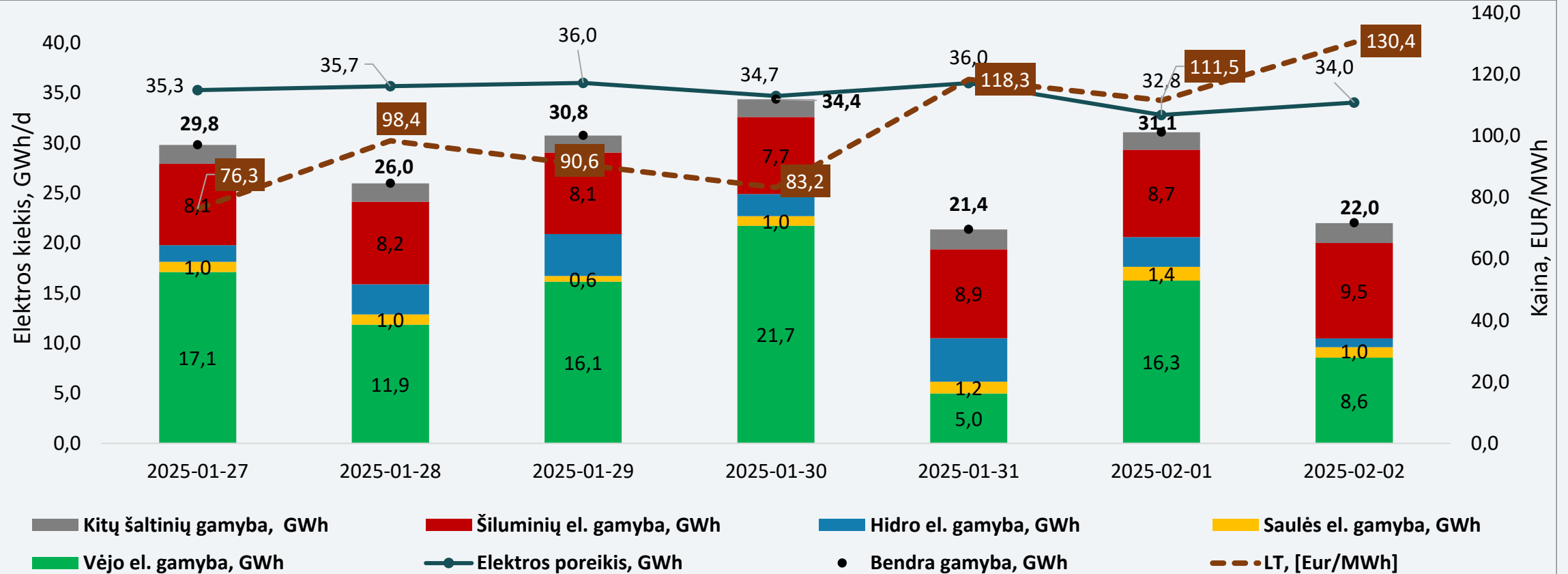


ELEKTROS SEKTORIUS

ELEKTROS SEKTORIUS


Elektros balansas	<p>Sausio 27 d. – vasario 2 d. bendra elektros gamyba Lietuvoje, palyginti su ankstesne savaitė, padidėjo 25 proc. – iki 195,4 GWh. Lietuvoje pasigaminta 80 proc. visos suvartotos elektros energijos, likęs reikalingas energijos kiekis importuotas iš Švedijos, Lenkijos.</p> <p>Elektros importas iš Švedijos SE 4 zonos siekė 88,9 GWh ir buvo 7,9 proc. didesnis nei ankstesnę savaitę. Per Lenkijos jungtį importas sumažėjo 63,3 proc., importuota 6,4 GWh elektros energijos. Nagrinėjamu laikotarpiu į Latviją eksportuota 28,0 GWh elektros energijos.</p>
Didmeninė elektros kaina	<p>Nagrinėjamą savaitę, palyginti su ankstesne savaitė:</p> <ul style="list-style-type: none"> ➤ Lietuvoje elektros kainos sumažėjo 9 proc. – nuo 111,2 Eur/MWh iki 101,2 Eur/MWh; ➤ Latvijoje elektros kainos sumažėjo 9 proc. – nuo 111,2 Eur/MWh iki 101,3 Eur/MWh; ➤ Estijoje elektros kainos sumažėjo 9 proc. – nuo 111,2 Eur/MWh iki 101,3 Eur/MWh; ➤ Švedijos SE 4 zonoje elektros kainos sumažėjo 4 proc. – nuo 88,1 Eur/MWh iki 84,5 Eur/MWh; ➤ Vokietijoje elektros kainos sumažėjo 13 proc. – nuo 135,0 Eur/MWh iki 117,1 Eur/MWh; ➤ Lenkijoje elektros kainos sumažėjo 0,3 proc. – nuo 123,8 Eur/MWh iki 123,5 Eur/MWh; ➤ Suomijoje elektros kainos sumažėjo 37 proc. – nuo 63,3 Eur/MWh iki 39,6 Eur/MWh.
Ateities sandoriai	<p>Stebint naujausius elektros kainų ateities sandorius, matyti, kad Vokietijoje elektros kainos šiais metais numatomos 87–121 Eur/MWh, Šiaurės Europoje – 17–57 Eur/MWh.</p> <p>Nagrinėjamą savaitę Lietuvos didmeninės elektros kainos išliko artimesnės Vokietijos kainų lygiui.</p>
Nepriklausomi tiekėjai	<p>Per nagrinėjamą savaitę vienas nepriklausomas elektros tiekėjas siūlomų 12 mėn. fiksuotos kainos planų vienos laiko zonos tarifo nepakeitė, antrasis sumažino 2 proc., o trečiasis tiekėjas padidino 1 procentu.</p> <p>Siūlomų 12 mėn. kainos planų vidutiniai vienos laiko zonos tarifai sumažėjo nuo 0,2442 Eur/kWh iki 0,2435 Eur/kWh, o dviejų laiko zonų tarifai sumažėjo nuo 0,2332 Eur/kWh iki 0,2328 Eur/kWh.</p> <p>Per savaitę du nepriklausomi tiekėjai siūlomų 24 mėn. fiksuotos kainos planų vienos laiko zonos tarifų nekeitė, o vienas tiekėjas tarifą padidino 1,5 procento. Siūlomų 24 mėn. fiksuotos kainos planų 1 kWh vidutinė kaina per savaitę padidėjo nuo 0,248 Eur/kWh iki 0,249 Eur/kWh (viena laiko zona) bei nuo 0,237 Eur/kWh iki 0,238 Eur/kWh (dvi laiko zonos).</p>

ELEKTROS GAMYBA LIETUVOJE



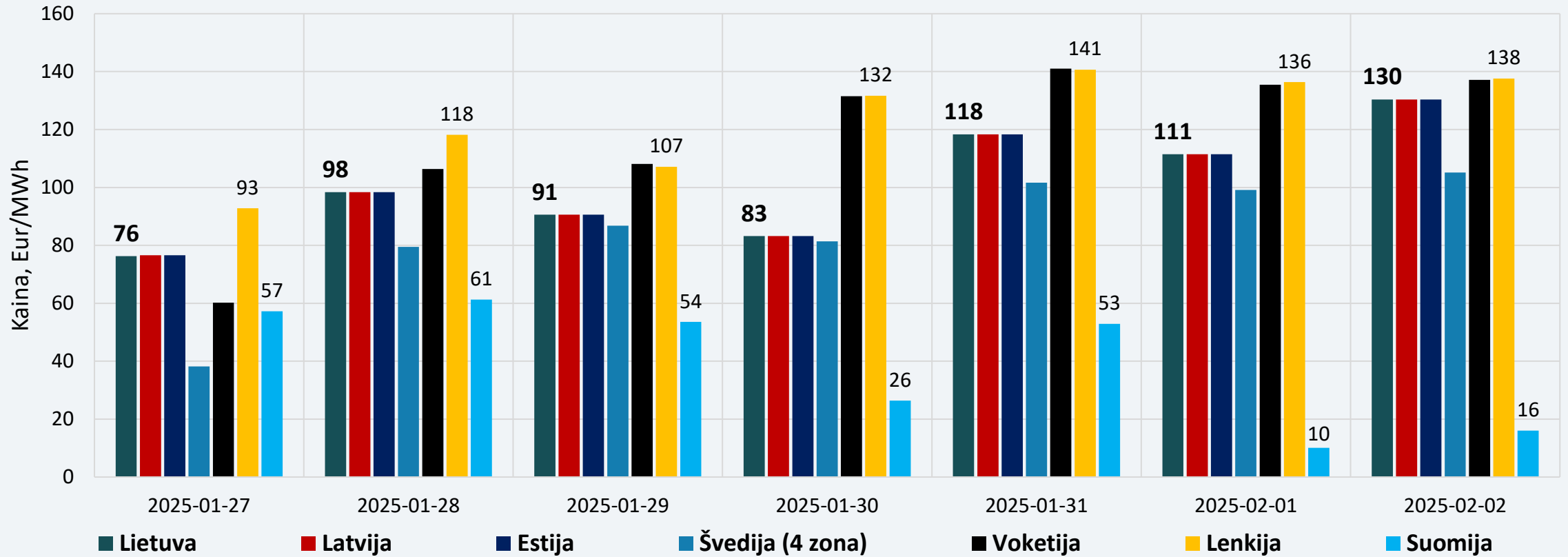
Nagrinėjamą savaitę Lietuvoje pagaminta 80 proc. suvartotos elektros, likęs reikalingas kiekis importuotas iš Švedijos ir Lenkijos.

ELEKTROS SRAUTAI LIETUVOJE



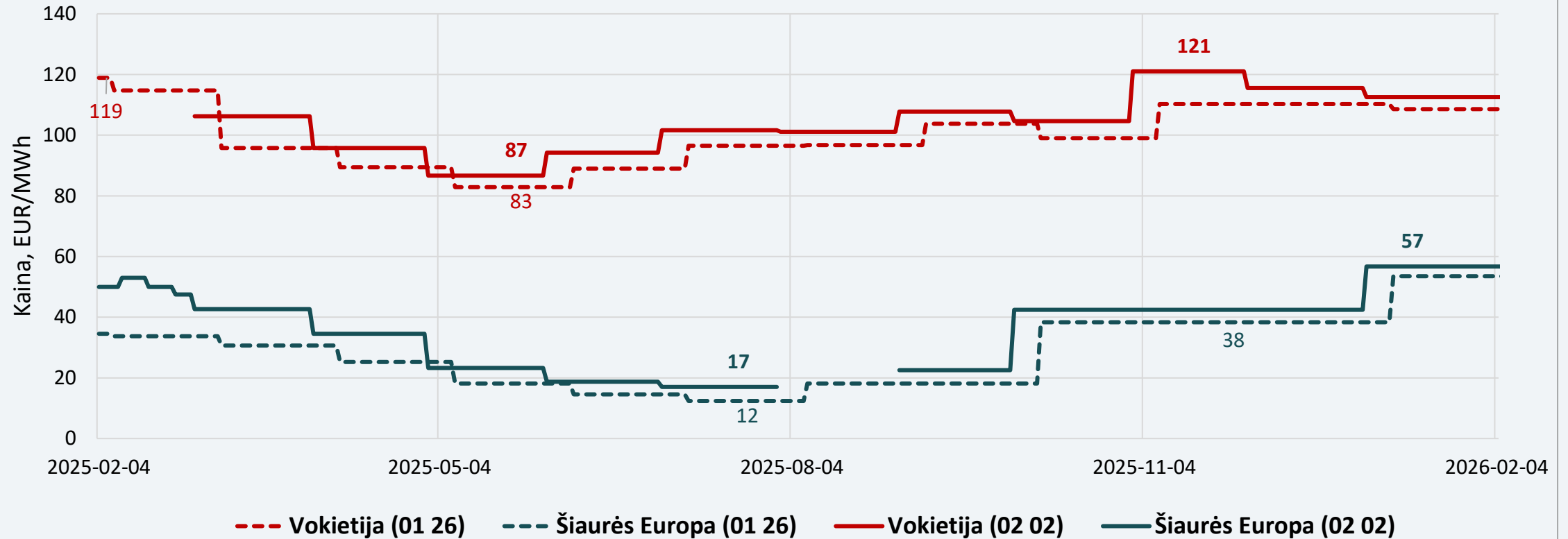
Nagrinėjamu laikotarpiu, sausio 27 d. – vasario 2 d., Lietuvoje elektros energijos suvartojimas, palyginus su ankstesne savaite, sumažėjo 8 proc. Gamyba 25 proc. padidėjo.

DIDMENINĖS ELEKTROS KAINOS



Didmeninės elektros kainos mažėjo visose Baltijos jūros regiono valstybėse.

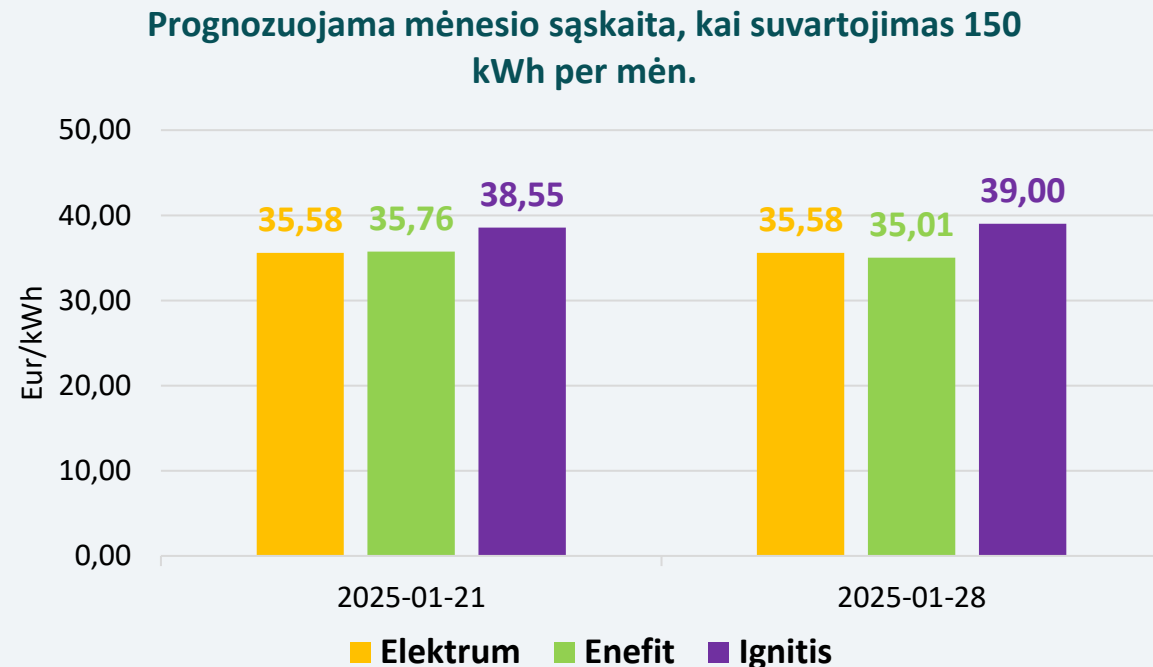
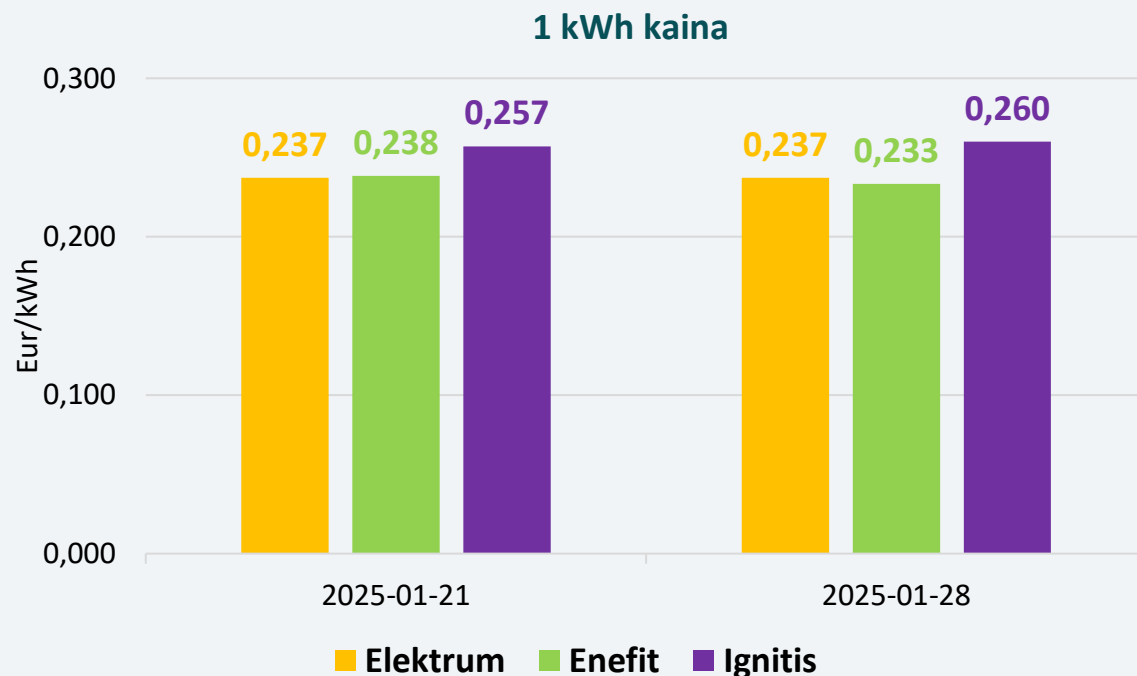
ELEKTROS KAINŲ ATEITIES SANDORIAI



Stebint naujausius elektros kainų ateities sandorius, matyti, kad Vokietijoje elektros kainos šiais metais numatomos 87–121 Eur/MWh, Šiaurės Europoje – 17–57 Eur/MWh ribose.

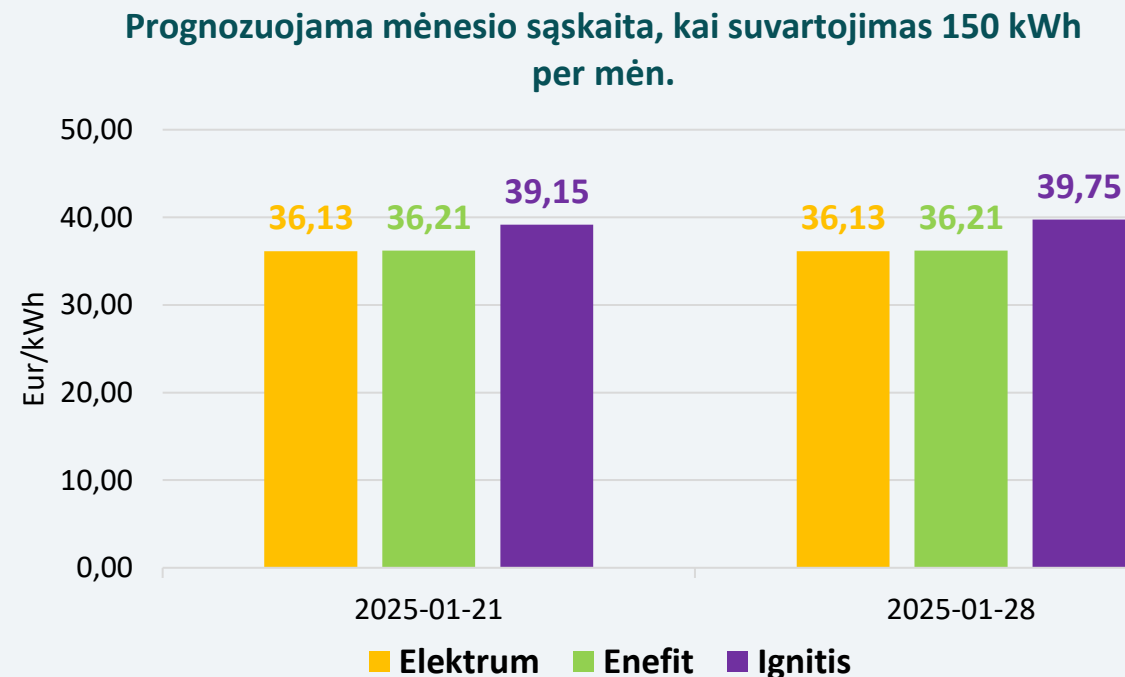
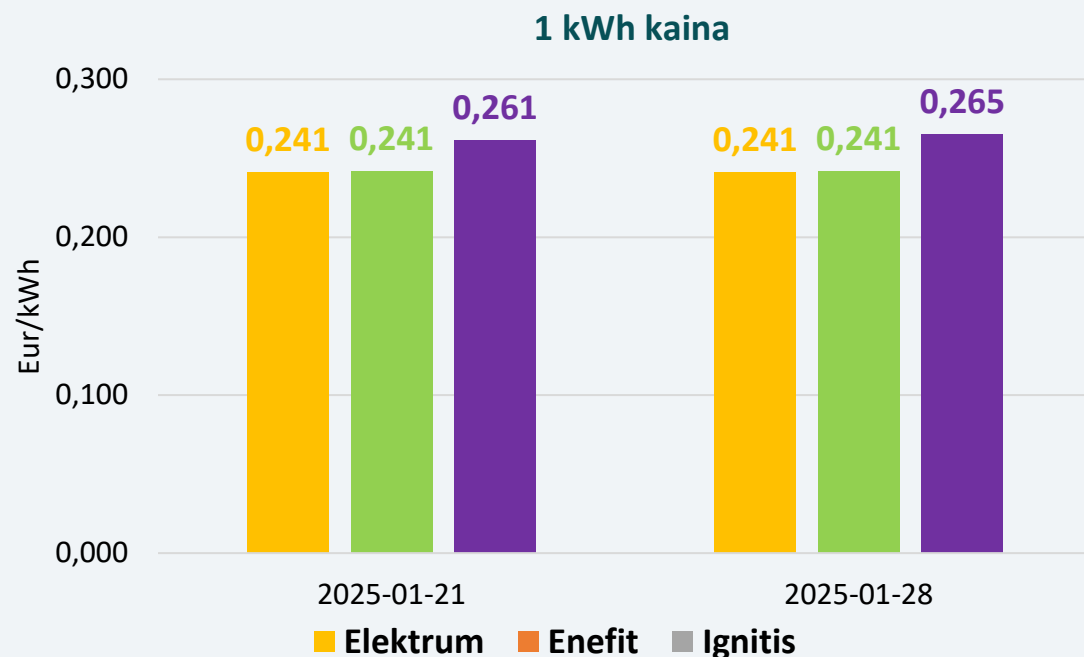
Nagrinėjamą savaitę Lietuvos didmeninės elektros kainos išliko artimesnės Vokietijos kainų lygiui.

PLANAI SU 12 MĖN. FIKSUOTA KAINA (VIENA LAIKO ZONA)



Planų su 12 mėn. fiksuota kaina 1 kWh vidutinė elektros kaina per savaitę sumažėjo 0,1 proc. ir sudaro 0,244 Eur/kWh. Vienas nepriklausomas tiekėjas tarifo nekeitė, antrasis tiekėjas tarifą padidino 1,2 proc., o trečiasis tiekėjas tarifą sumažino 2,1 procento. Prognozuojamos sąskaitos vidutinė suma (suvartojimas – 150 kWh per mėn.) per savaitę sumažėjo nuo 36,63 Eur iki 36,53 Eur/l.

PLANAI SU 24 MĖN. FIKSUOTA KAINA (VIENA LAIKO ZONA)



Planų su 24 mėn. fiksuota kaina 1 kWh vidutinė elektros kaina per savaitę padidėjo nuo 0,248 Eur/kWh iki 0,249 Eur/kWh. Du nepriklausomi tiekėjai tarifų nekeitė, vienas tiekėjas tarifą padidino 1,5 procento. Prognozuojamos sąskaitos vidutinė suma (suvartojimas – 150 kWh per mėn.) per savaitę padidėjo nuo 37,16 Eur iki 37,36 Eur/l, arba 0,5 procento.

