

ENERGETIKOS DUOMENŲ APŽVALGA

2025 m. sausio 20–26 d.



- Sausio 20–26 d. energijos išteklių kainos keitėsi:
 - Biokuro kaina sumažėjo 4,6 proc. – iki 24,46 Eur/MWh;
 - Brent naftos kaina sumažėjo 2,4 proc. – iki 79,1 USD/bbl;
 - Benzino kaina Lietuvoje padidėjo 1,3 proc. – iki 1,504 Eur/l;
 - Dyzelino kaina Lietuvoje padidėjo 2,6 proc. – iki 1,640 Eur/l;
 - Gamtinių dujų TTF prekybos taške kainos per savaitę padidėjo 0,3 proc. – iki 47,5 Eur/MWh;
 - Didmeninės elektros kaina Lietuvoje padidėjo 45 proc. – iki 111,2 Eur/MWh.
- Pagal ilgaites tendencijas, šildymo sezonui persivertus į antrą pusę, biokuro kainos pradeda mažėti: Lietuvoje biokuro kainos sumažėjo pirmą kartą šiais metais – kaina siekia 24,46 Eur/MWh ir yra mažesnė nei tuo pačiu laikotarpiu buvo 2022 m. (buvo 25,37 Eur/MWh) ir 2023 m. (buvo 33,36 Eur/MWh).
- Brent naftos kainos savaitinis vidurkis pirmą kartą šiais metais – savaitinis vidurkis sumažėjo 2,4 procento. Naftos kainų mažėjimas vyksta rinkoms reaguojant į naujojo JAV prezidento D. Trumpo vykdomą politiką.
- Didmeninės elektros kainos Lietuvoje 45 proc. didėjo dėl sumažėjusios vėjo elektrinių regione generacijos. Nagrinėjamą savaitę vėjo elektrinės Lietuvoje pagamino 50,2 proc. mažiau elektros energijos nei prieš savaitę.

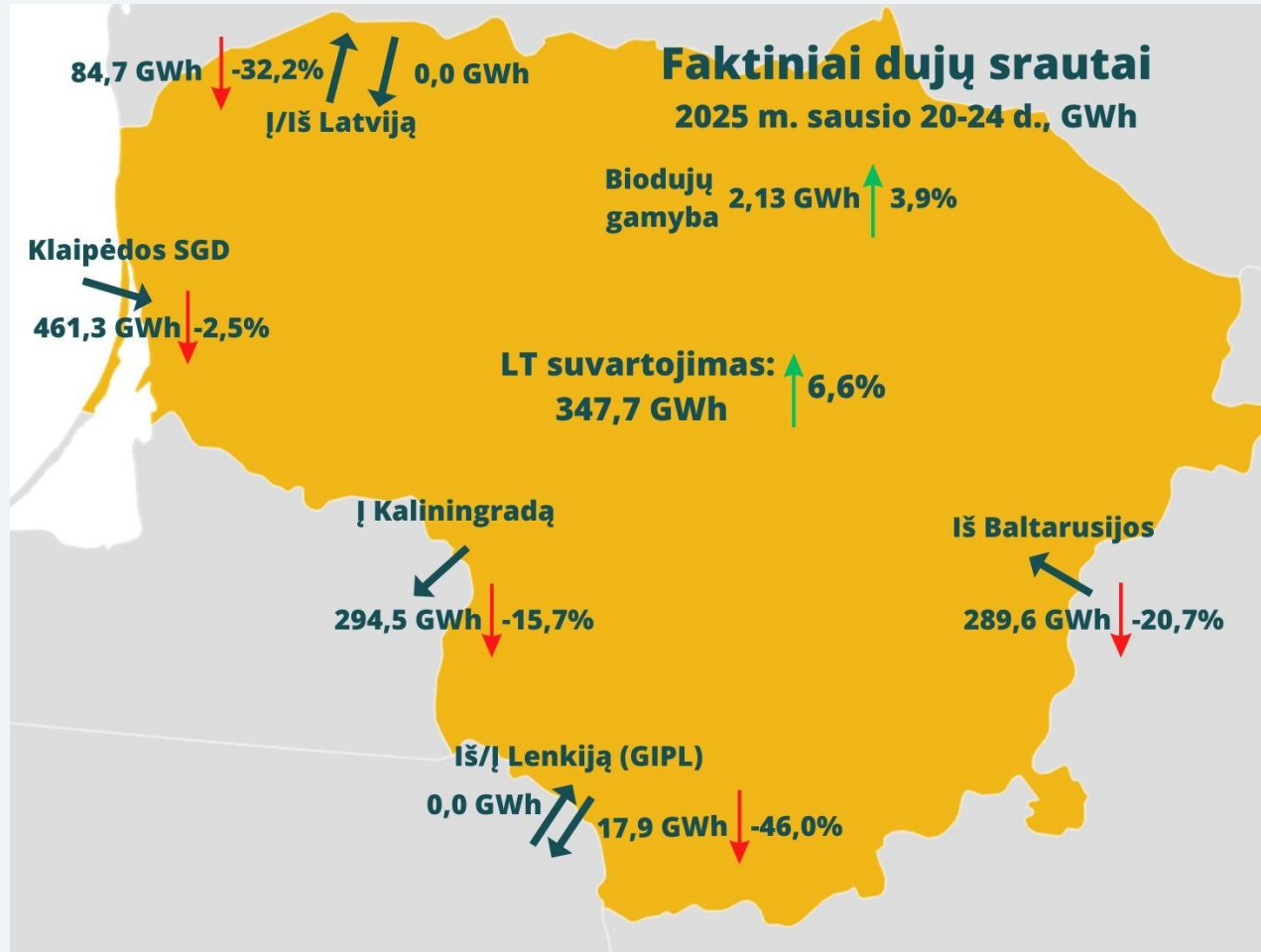


GAMTINIŲ DUJŲ SEKTORIUS

DUJŲ SEKTORIUS

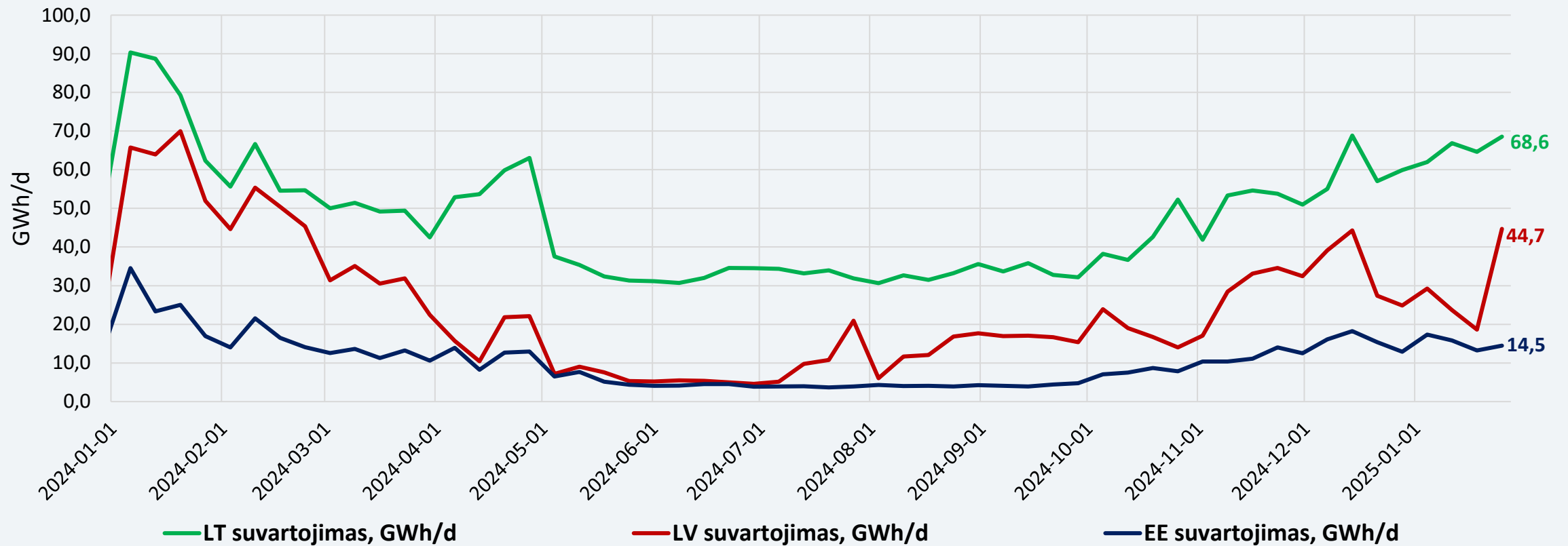
Gamtinių dujų tiekimas ir suvartojimas	<p>Sausio 20–24 d. per Klaipėdos SGD terminalą rinkai patiekta 461,3 GWh gamtinių dujų (ankstesnę savaitę – 473,0 GWh). Į Latviją išsiųsta 84,7 GWh (ankstesnę savaitę – 125,0 GWh). Į Lenkiją išsiųsta 17,9 GWh gamtinių dujų (ankstesnę savaitę – 33,1 GWh). Lietuvos biudujų gamyklose pagaminta 2,13 GWh dujų (ankstesnę savaitę – 2,05 GWh).</p> <p>Lietuvoje gamtinių dujų suvartojimas 2025 m. sausio 20–24 d. palyginti su sausio 13–17 d. padidėjo 6,6 proc., suvartota 347,7 GWh gamtinių dujų (ankstesnę savaitę – 326,3 GWh).</p>
Didmeninė gamtinių dujų kaina	<p>Didmeninė vidutinė dujų kaina TTF prekybos taške padidėjo: nagrinėjamą savaitę TTF dujos buvo 0,3 proc. brangesnės (47,5 Eur/MWh) nei ankstesnę savaitę, kai kainos siekė 47,3 Eur/MWh. Gamtinių dujų kainų svyravimai vyksta išliekant nerimui dėl gamtinių dujų tiekimo į Europą rizikų.</p>
Ateities sandoriai	<p>Pagal gamtinių dujų ateities sandorius, jų kainos artimiausiu laikotarpiu prognozuojamos apie 3 Eur/MWh didesnės nei buvo prognozuojama prieš savaitę. Kainos gali svyruoti 39–50 Eur/MWh ribose.</p>
Saugyklų užpildymas	<p>Dujų kiekis Europos saugyklose šiuo metu siekia apie 56,1 proc. (praėjusią savaitę buvo 61,0 proc.), prieš metus saugyklų užpildymas siekė 72,5 procento. Dabartinis saugyklų užpildymas atitinka daugiamečio užpildymo vidurkį.</p> <p>Inčukalnio dujų saugyklos užpildymas šiuo metu sudaro apie 57,3 proc., prieš savaitę buvo 59,5 proc., prieš metus – 59,3 procento. Dabartinis saugyklos užpildymas yra artimas istoriškai aukščiausiam užpildymo lygiui.</p>

GAMTINIŲ DUJŲ SRAUTAI LIETUVOJE



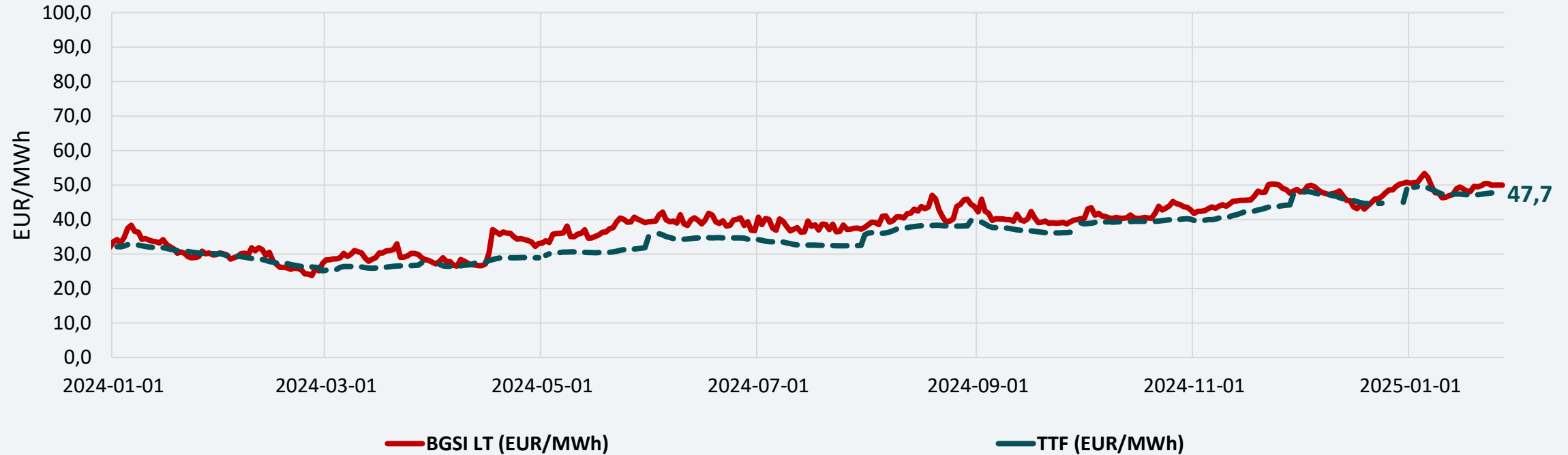
Nagrinėjamu laikotarpiu, sausio 20–24 d. palyginti su ankstesne savaitė, gamtinių dujų importo srautai per Klaipėdos SGD terminalą sumažėjo 2,5 proc., terminalas veikė 76 proc. efektyvumu.

DUJŲ SUVARTOJIMAS BALTIJOS VALSTYBĖSE



Lietuvoje gamtinių dujų suvartojimas 2025 m. sausio 20–24 d., palyginti su 2025 m. sausio 13–17 d., padidėjo 6,6 procento.

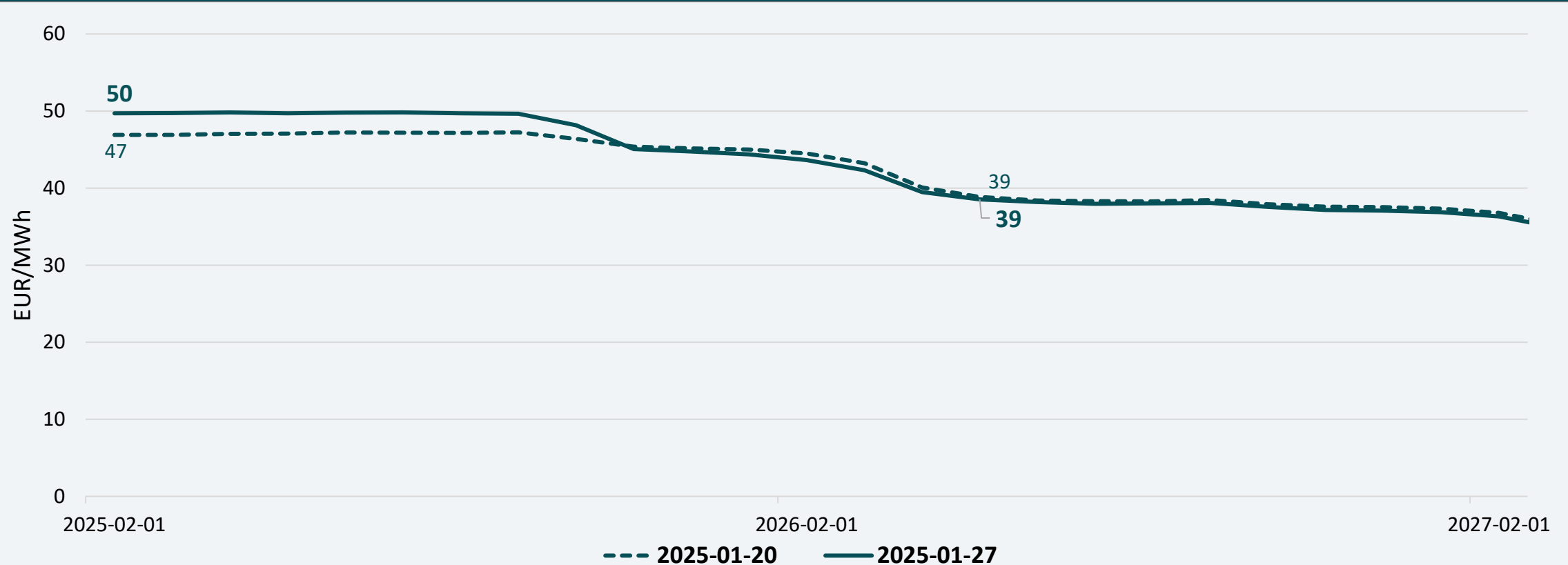
DIDMENINĖS GAMTINIŲ DUJŲ KAINOS



* - TTF biržoje neprekiuojama savaitgaliais ir švenčių dienomis

TTF prekybos taške dujų kainų vidurkis 2025 m. sausio 20–24 d. padidėjo 0,3 proc. – iki 47,5 Eur/MWh. Ankstesnę savaitę (2025 m. sausio 13–17 d.) buvo 47,3 Eur/MWh.

GAMTINIŲ DUJŲ ATEITIES SANDORIŲ KAINOS



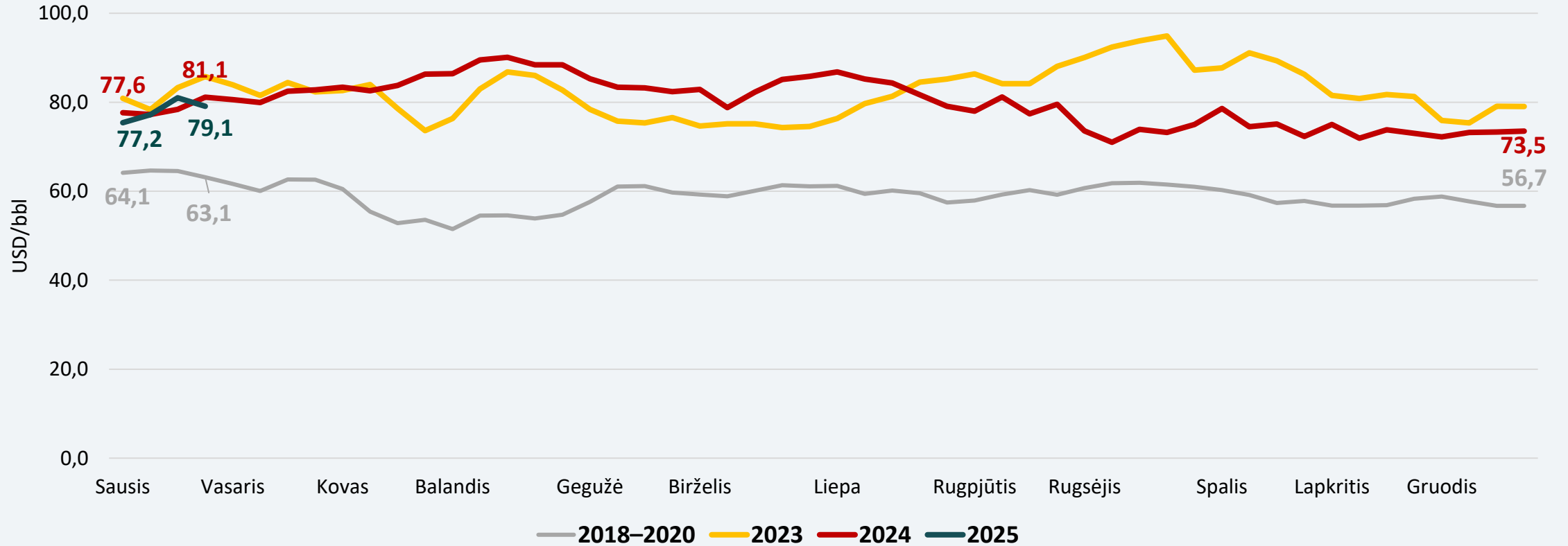
Pagal gamtinių dujų ateities sandorius, jų kainos artimiausiu laikotarpiu prognozuojamos apie 3 Eur/MWh didesnės nei buvo manoma prieš savaitę. Kainos gali svyruoti 39–50 Eur/MWh ribose.

NAFTOS SEKTORIUS

NAFTOS IR DEGALŲ SEKTORIUS

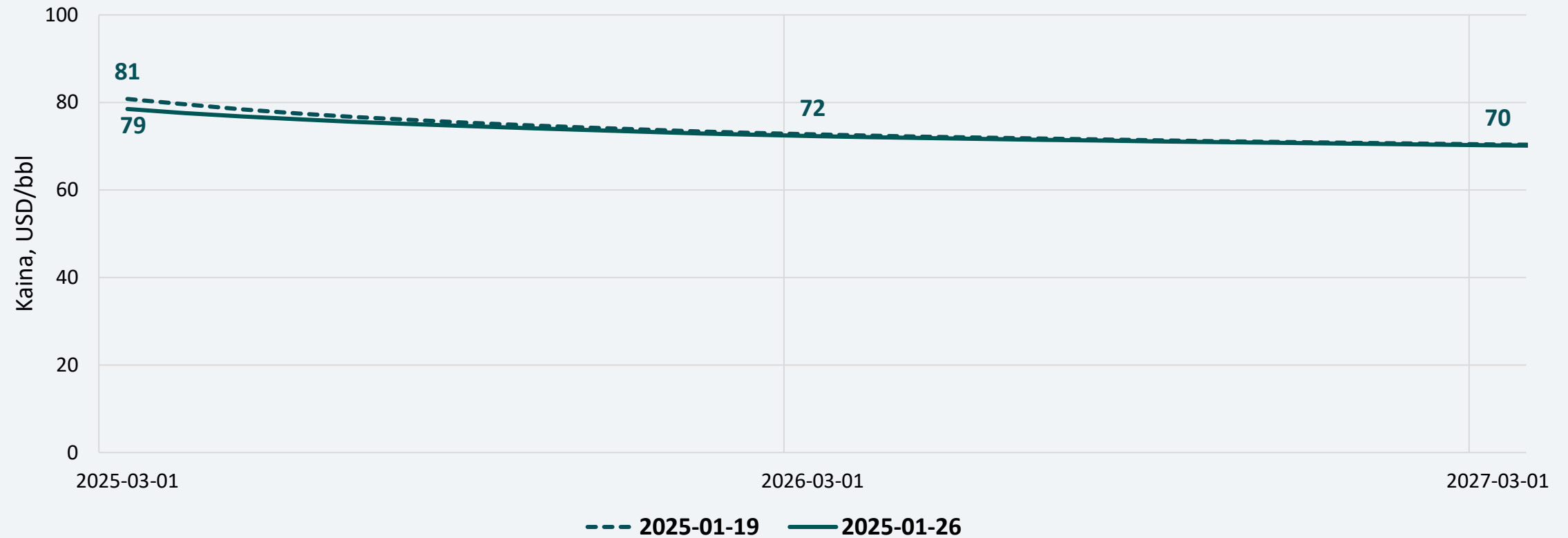
Naftos kainos	Vidutinė nagrinėjamos savaitės Brent naftos kaina siekė 79,1 USD/bbl ir tai 2,4 proc. mažesnė kaina nei ankstesnę savaitę, kai ji buvo 81 USD/bbl.
Ateities sandoriai	Analizuojant naujausius Brent naftos ateities sandorius, prognozuojama, kad artimiausiais metais jų kainos bus 2 USD/bbl mažesnės, o vėlesniu laikotarpiu bus tokios, kaip buvo manoma prieš savaitę.
Degalų kainos	<p>Nagrinėjamu laikotarpiu benzino vidutinės kainos padidėjo Lietuvoje, Latvijoje, Lenkijoje ir Vokietijoje 1,2–1,9 proc., o Estijoje vidutinė kaina nepasikeitė.</p> <p>Dyzelino vidutinės kainos visose lyginamose šalyse padidėjo 1,6–2,6 proc., išskyrus Estiją, kur vidutinė kaina nepakito.</p> <p>Tarp Baltijos šalių benzinas pigiausias Lietuvoje, dyzelinas – Estijoje. Lenkijoje degalų vidutinės kainos yra mažesnės už kainas Lietuvoje. Skirtumas tarp dyzelino ir benzino vidutinių kainų Lietuvoje padidėjo ir sudaro 0,136 Eur/l. Palyginti su ES šalių degalų kainų svertiniais vidurkiais, Lietuvoje benzino vidutinė kaina mažesnė 11,9 proc., o dyzelino – 0,1 proc. mažesnė.</p> <p>Vidutinių degalų kainų pokyčiai per metus (12 mėnesių):</p> <ul style="list-style-type: none"> - benzino kainos padidėjo visose lyginamose šalyse 0,6–5,0 proc., išskyrus Estiją, kur kaina sumažėjo 1,9 proc.; - dyzelino kaina Estijoje ir Vokietijoje sumažėjo atitinkamai 1,4 proc. ir 0,5 proc., o Lietuvoje, Latvijoje ir Lenkijoje padidėjo 0,9–7,7 proc. <p>Vidutinių degalų kainų pokyčiai per mėnesį:</p> <ul style="list-style-type: none"> - benzino kaina visose lyginamose šalyse padidėjo 2,3–7,4 proc.; - dyzelino kaina visose lyginamose šalyse padidėjo 2,4–13,9 proc.

NAFTOS VIDUTINĖ SAVAITĖS KAINA



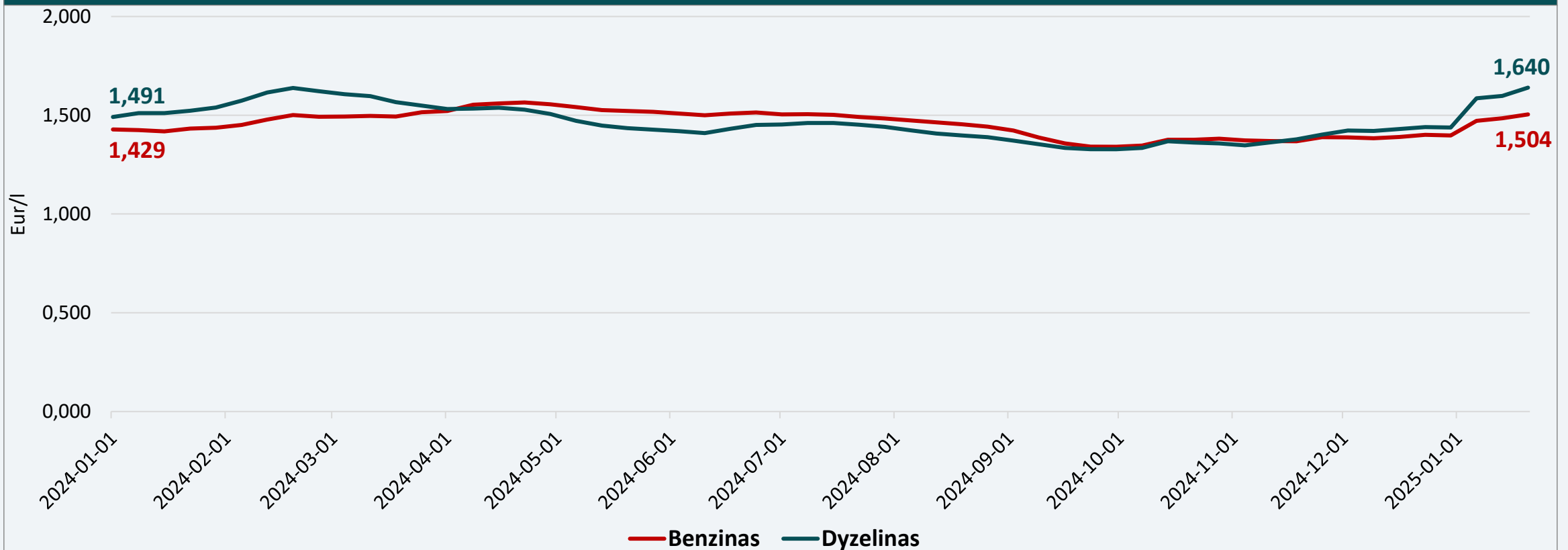
Vidutinė nagrinėjamos savaitės Brent naftos kaina siekė 79,1 USD/bbl ir tai 2,4 proc. mažesnė kaina nei ankstesnę savaitę, kai ji buvo 81 USD/bbl.

NAFTOS KAINŲ ATEITIES SANDORIAI



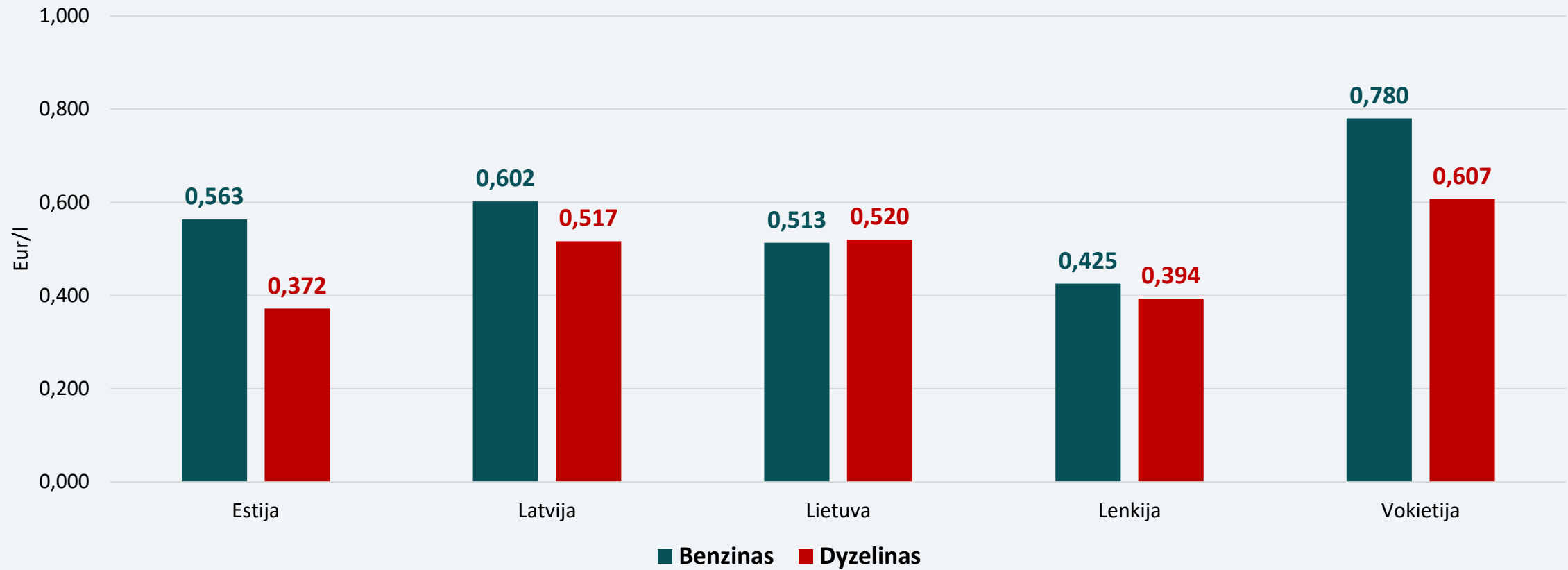
Analizuojant naujausius Brent naftos ateities sandorius, prognozuojama, kad šiais metais jų kainos bus 2 USD/bbl mažesnės, o vėlesniu laikotarpiu bus tokios, kaip buvo prognozuojama prieš savaitę.

DEGALŲ VIDUTINĖS KAINOS LIETUVOJE



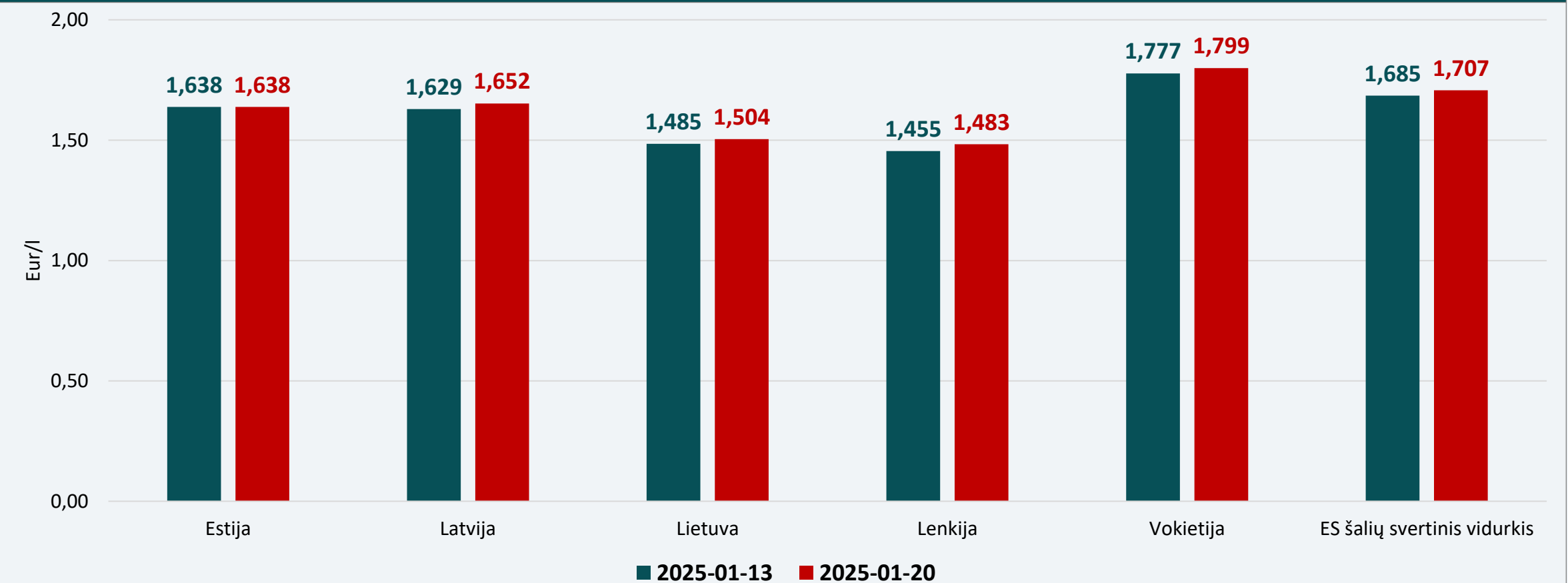
Tarp Baltijos šalių benzinas yra pigiausias Lietuvoje.
Skirtumas tarp dyzelino ir benzino vidutinių kainų mūsų šalyje padidėjo ir sudaro 0,136 Eur/l.

DEGALŲ AKCIZAI IR KITI NETIESIOGINIAI MOKESČIAI (BE PVM)



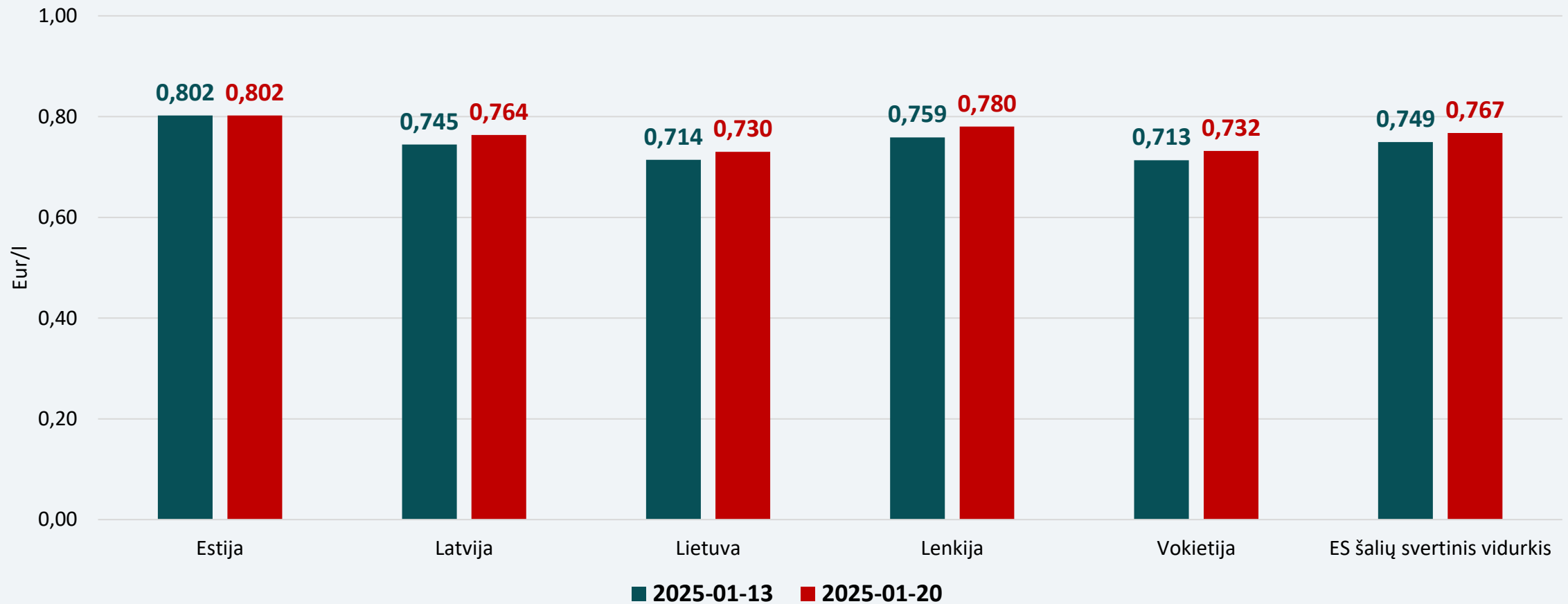
Tarp lyginamų šalių mažiausiai apmokestinamas (akcizai ir kiti netiesioginiai mokesčiai) benzinas yra Lenkijoje, o dyzelinas – Estijoje.

VIDUTINĖS BENZINO KAINOS REGIONE



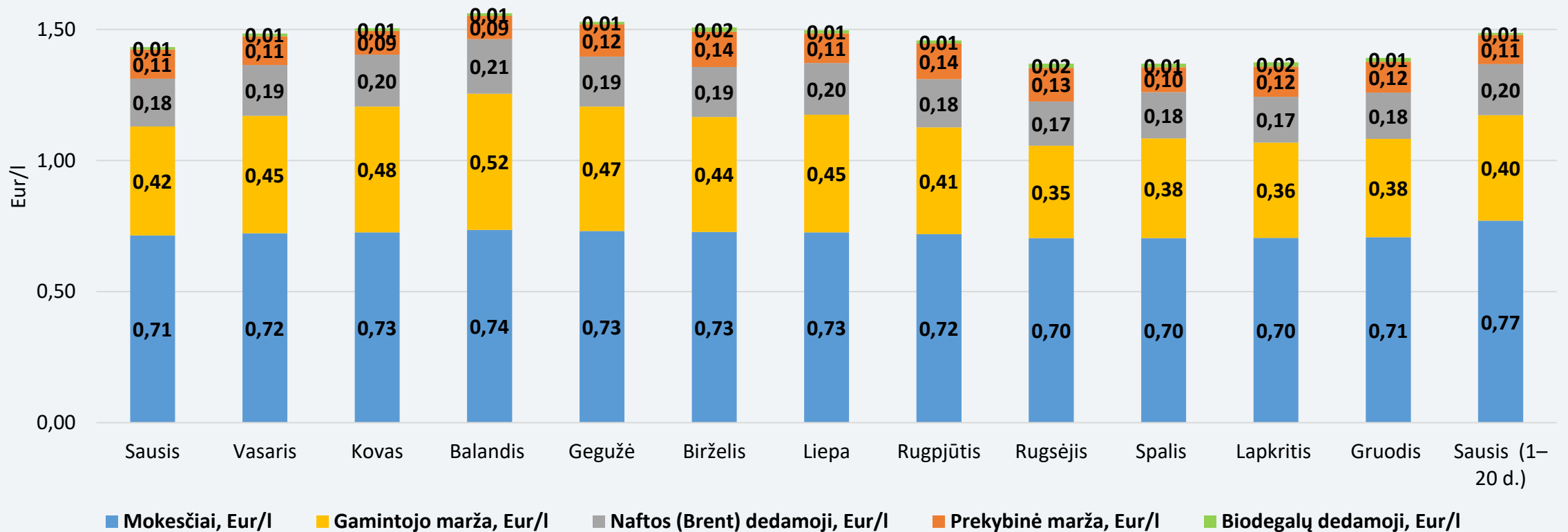
Nagrinėjamu laikotarpiu benzino vidutinės kainos padidėjo visose lyginamose šalyse 1,2–1,9 proc., išskyrus Estiją, kur vidutinė kaina nepasikeitė. Vidutinė benzino kaina Lietuvoje 11,9 proc. mažesnė už ES šalių benzino kainų svartinį vidurkį (1,707 Eur/l).

VIDUTINĖS BENZINO KAINOS BE MOKESČIŲ REGIONE



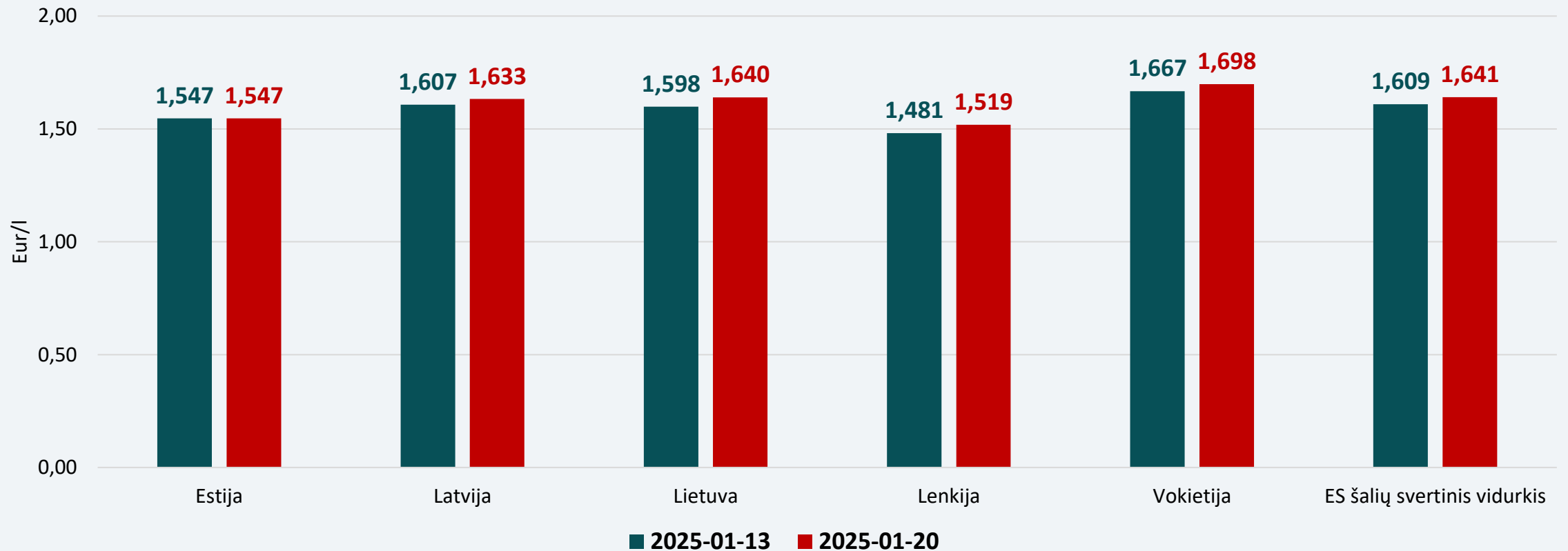
Nagrinėjamu laikotarpiu benzino vidutinės kainos be mokesčių padidėjo visose lyginamose šalyse 2,2–2,8 procento, išskyrus Estiją, kur vidutinė kaina nepasikeitė. Vidutinė benzino kaina Lietuvoje 4,8 proc. mažesnė už ES šalių benzino kainų vidurkį (0,767 Eur/l).

BENZINO VIDUTINĖS MĖNESIO KAINOS DEDAMOSIOS LIETUVOJE 2024–2025 M.



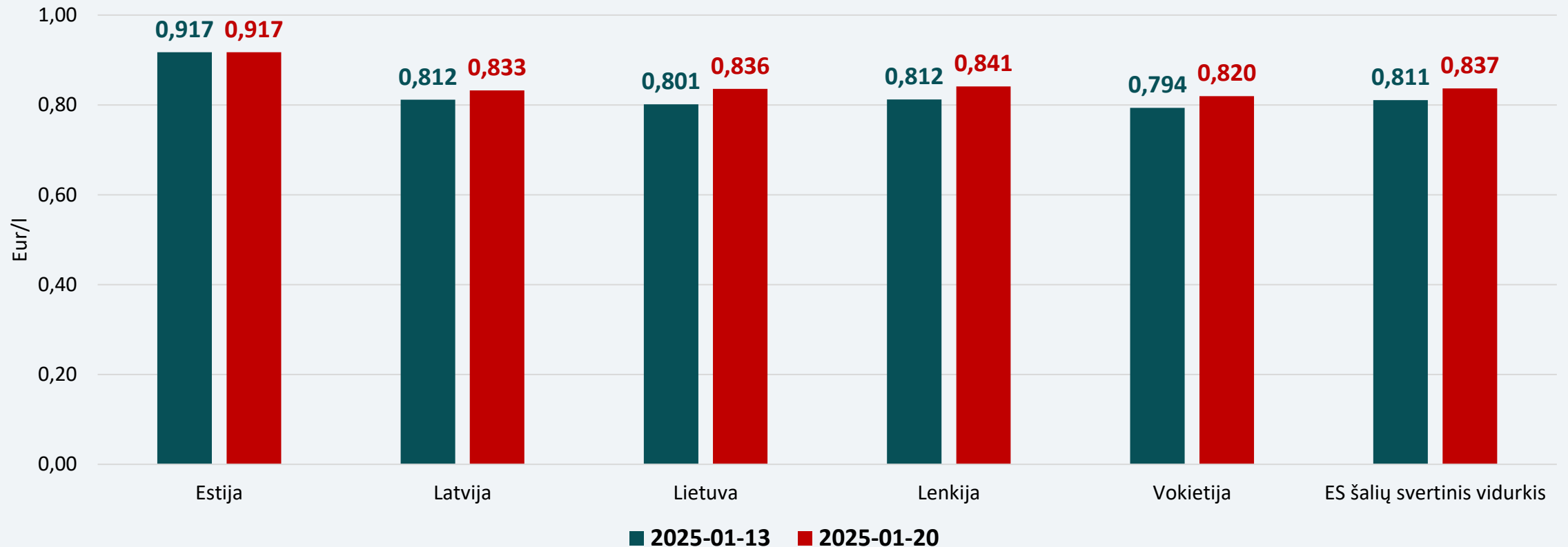
Pastaba. Benzino bazinės (didmeninės) kainos (be mokesčių ir biodalies) išskaidymas į konkrečią dieną buvusią naftos dedamąją ir gamintojo maržą, kurią sudaro gamybos kaštai bei kitos sąnaudos, susijusios su degalų realizavimu mažmenininkams (Eur/l), yra preliminaros ir rodo bendras tendencijas (atitinkančios ir pasaulines).

VIDUTINĖS DYZELINO KAINOS REGIONE



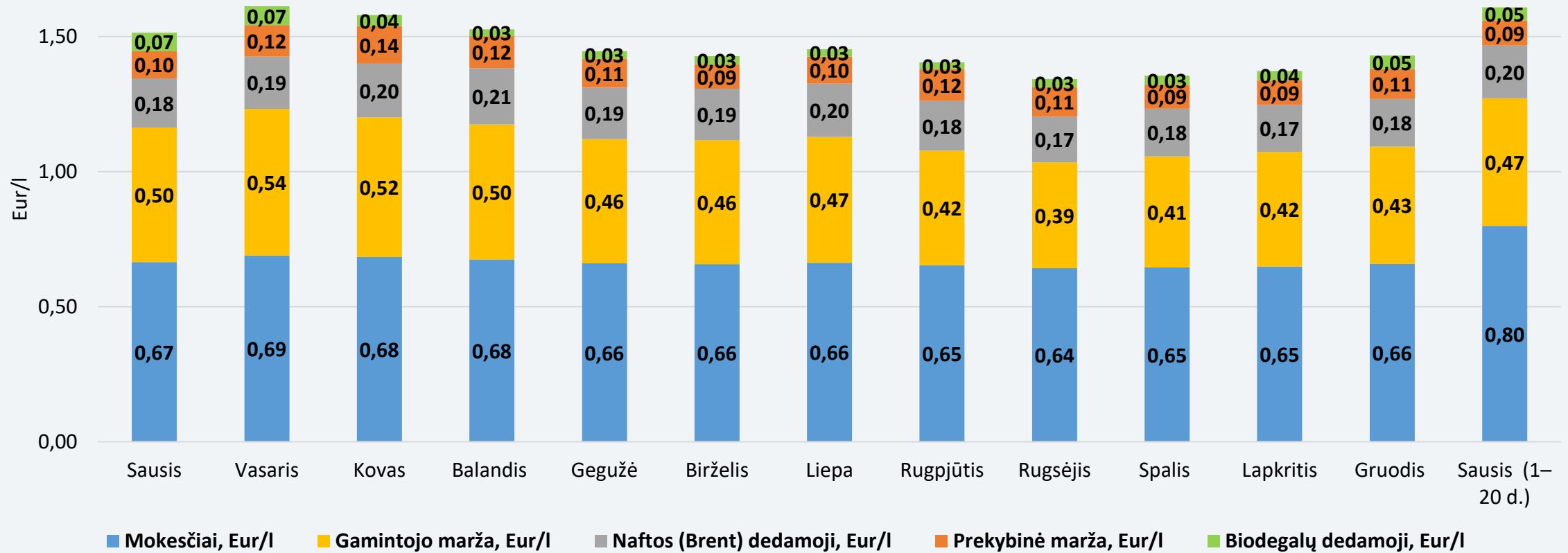
Nagrinėjamu laikotarpiu dyzelino vidutinės kainos visose lyginamose šalyse padidėjo 1,6–2,6 proc., išskyrus Estiją, kur vidutinė kaina nepakito. Vidutinė dyzelino kaina Lietuvoje yra 0,1 proc. mažesnė už ES šalių dyzelino kainų vidurkį (1,641 Eur/l).

VIDUTINĖS DYZELINO KAINOS BE MOKESČIŲ REGIONE



Nagrinėjamu laikotarpiu dyzelino vidutinės kainos be mokesčių padidėjo visose lyginamose šalyse 2,6–4,4 proc., išskyrus Estiją, kur vidutinė kaina nepakito. Vidutinė dyzelino kaina Lietuvoje yra 0,1 proc. mažesnė už ES šalių dyzelino kainų svartinį vidurkį (0,837 Eur/l).

DYZELINO VIDUTINĖS MĖNESIO KAINOS DEDAMOSIOS LIETUVOJE 2024–2025 M.



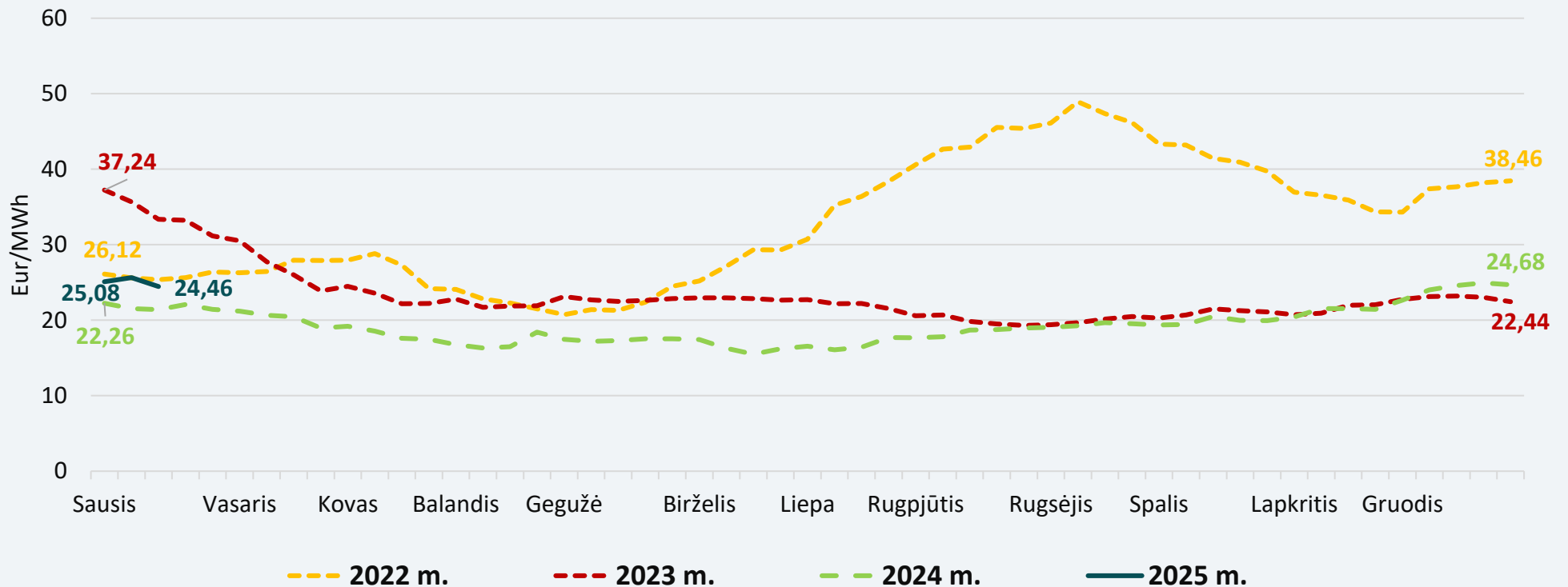
Pastaba. Dyzelino bazinės (didmeninės) kainos (be mokesčių ir biodalies) išskaidymas į konkrečią dieną buvusią naftos dedamąją ir gamintojo maržą, kurią sudaro gamybos kaštai bei kitos sąnaudos, susijusios su degalų realizavimu mažmenininkams (Eur/l), yra preliminarios ir rodo bendras tendencijas (atitinkančios ir pasaulines).

BIOKURO SEKTORIUS

BIOKURO SEKTORIUS

Pagal ilgametes tendencijas, šildymo sezonui persivertus į antrąją pusę, biokuro kainos pradeda mažėti: nagrinėjamą savaitę biokuro kaina Lietuvoje buvo 4,6 proc. mažesnė nei ankstesnę savaitę ir siekė 24,46 Eur/MWh. Pernai tuo pačiu metu biokuras Lietuvoje kainavo 21,4 Eur/MWh.

Biokuro kainos

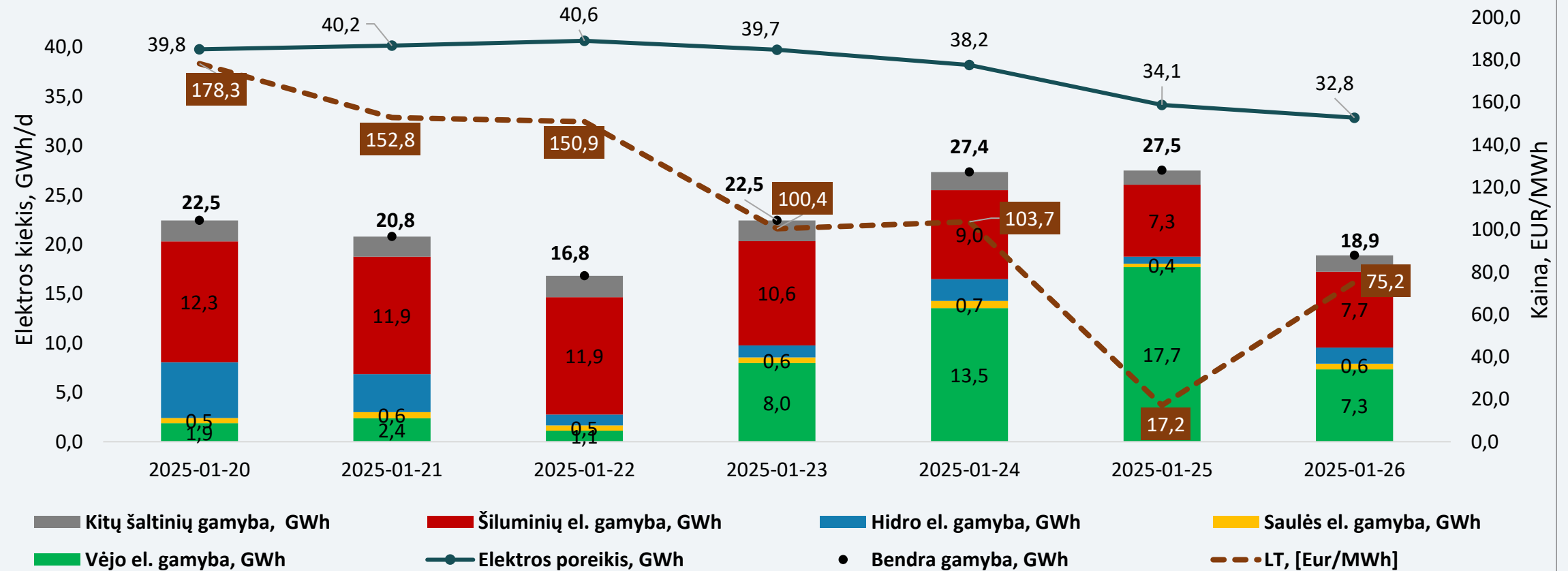


ELEKTROS SEKTORIUS

ELEKTROS SEKTORIUS

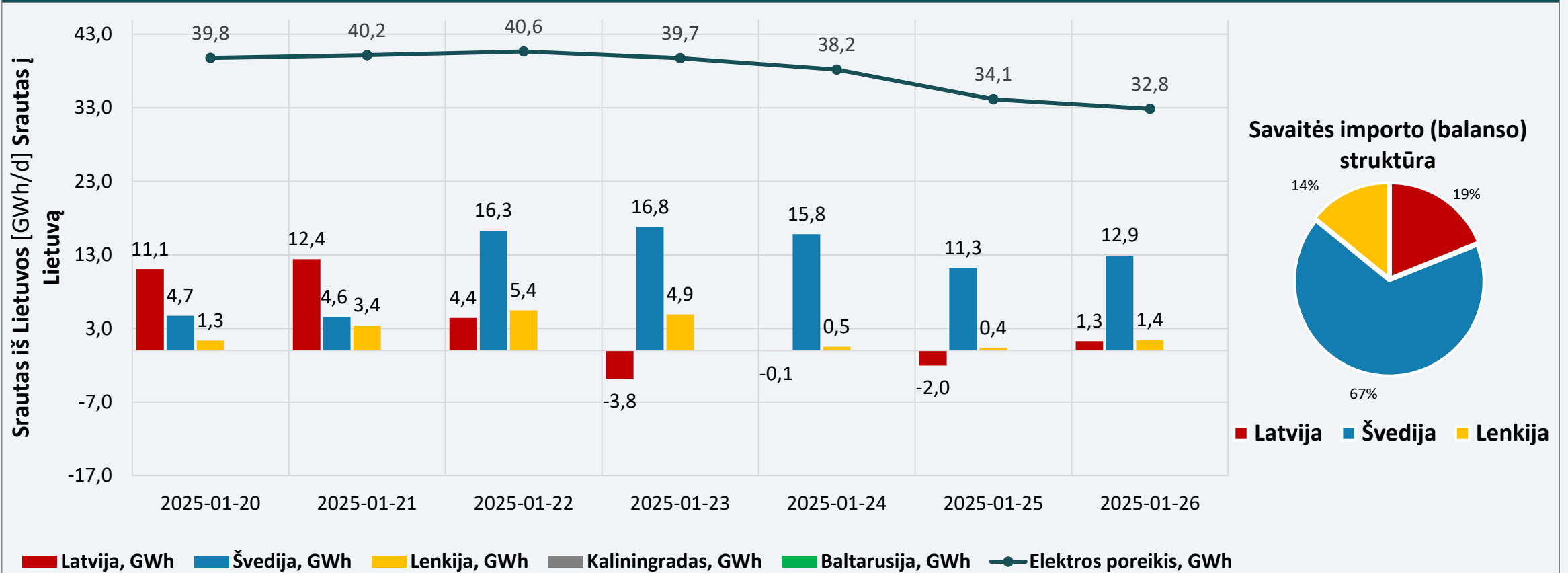
Elektros balansas	<p>Sausio 20–26 d. bendra elektros gamyba Lietuvoje, palyginti su ankstesne savaitė, sumažėjo 20,6 proc. – iki 156,4 GWh. Lietuvoje pasigaminta 59 proc. visos suvartotos elektros energijos, likęs reikalingas energijos kiekis importuotas iš Švedijos, Latvijos bei Lenkijos.</p> <p>Elektros importas iš Švedijos SE 4 zonos siekė 82,4 GWh ir buvo 18,96 proc. mažesnis nei ankstesnę savaitę. Per Lenkijos jungtį importas išaugo daugiau nei 10 kartų (951,20 proc.), importuota 17,4 GWh elektros energijos. Eksportą į Latviją pakeitė importas – nagrinėjamu laikotarpiu iš Latvijos buvo importuota 23,2 GWh elektros energijos.</p>
Didmeninė elektros kaina	<p>Nagrinėjamą savaitę, palyginti su ankstesne savaitė:</p> <ul style="list-style-type: none"> ➤ Lietuvoje elektros kainos padidėjo 45 proc. – nuo 76,6 Eur/MWh iki 111,2 Eur/MWh; ➤ Latvijoje elektros kainos padidėjo 45 proc. – nuo 76,6 Eur/MWh iki 111,2 Eur/MWh; ➤ Estijoje elektros kainos padidėjo 45 proc. – nuo 76,6 Eur/MWh iki 111,2 Eur/MWh; ➤ Švedijos SE 4 zonoje elektros kainos padidėjo 90 proc. – nuo 46,4 Eur/MWh iki 88,1 Eur/MWh; ➤ Vokietijoje elektros kainos sumažėjo 9 proc. – nuo 147,9 Eur/MWh iki 135,0 Eur/MWh; ➤ Lenkijoje elektros kainos sumažėjo 14 proc. – nuo 143,7 Eur/MWh iki 123,8 Eur/MWh; ➤ Suomijoje elektros kainos padidėjo 504 proc. – nuo 10,5 Eur/MWh iki 63,3 Eur/MWh.
Ateities sandoriai	<p>Stebint naujausius elektros kainų ateities sandorius, matyti, kad Vokietijoje elektros kainos ateinančiais metais numatomos 83–119 Eur/MWh, Šiaurės Europoje – 12–54 Eur/MWh ribose. Nagrinėjamą savaitę Lietuvos didmeninės elektros kainos išliko artimesnės Vokietijos kainų lygiui.</p>
Nepriklausomi tiekėjai	<p>Per nagrinėjamą savaitę du nepriklausomi elektros tiekėjai siūlomų 12 mėn. fiksuotos kainos planų (vienos ir dviejų laiko zonų) tarifus padidino 1–2 proc., o vienas tiekėjas tarifų nekeitė.</p> <p>Siūlomų 24 mėn. fiksuotos kainos planų tarifų per savaitę du tiekėjai nekeitė, o vienas tiekėjas tarifus padidino 0,4–0,7 proc.</p> <p>Siūlomų 12 mėn. kainos planų vidutiniai vienos laiko zonos tarifai padidėjo nuo 0,243 Eur/kWh iki 0,244 Eur/kWh, o dviejų laiko zonų tarifai padidėjo nuo 0,231 Eur/kWh iki 0,232 Eur/kWh.</p> <p>Siūlomų 24 mėn. fiksuotos kainos planų 1 kWh vidutinė kaina per savaitę taip pat padidėjo nuo 0,247 Eur/kWh iki 0,248 Eur/kWh (viena laiko zona) bei nuo 0,236 Eur/kWh iki 0,237 Eur/kWh (dvi laiko zonos).</p>

ELEKTROS GAMYBA LIETUVOJE




Nagrinėjamą savaitę Lietuvoje pagaminta 59 proc. suvartotos elektros, likęs reikalingas kiekis importuotas iš Švedijos, Latvijos bei Lenkijos.

ELEKTROS IMPORTO IR EKSPORTO BALANSAS



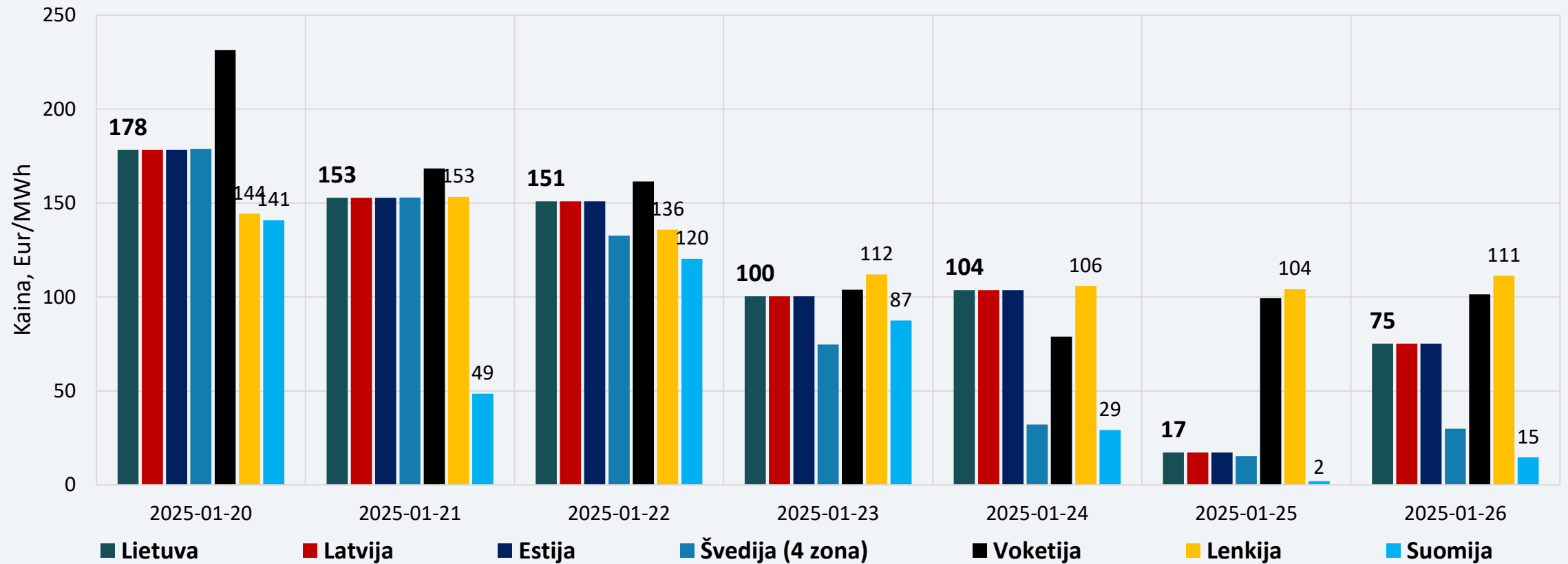
Nagrinėjamos savaitės elektros importo balanso struktūroje 67 proc. elektros energijos importuota iš Švedijos, 19 proc. per Latvijos jungtį bei 14 proc. importuota per Lenkijos jungtį.

ELEKTROS SRAUTAI LIETUVOJE



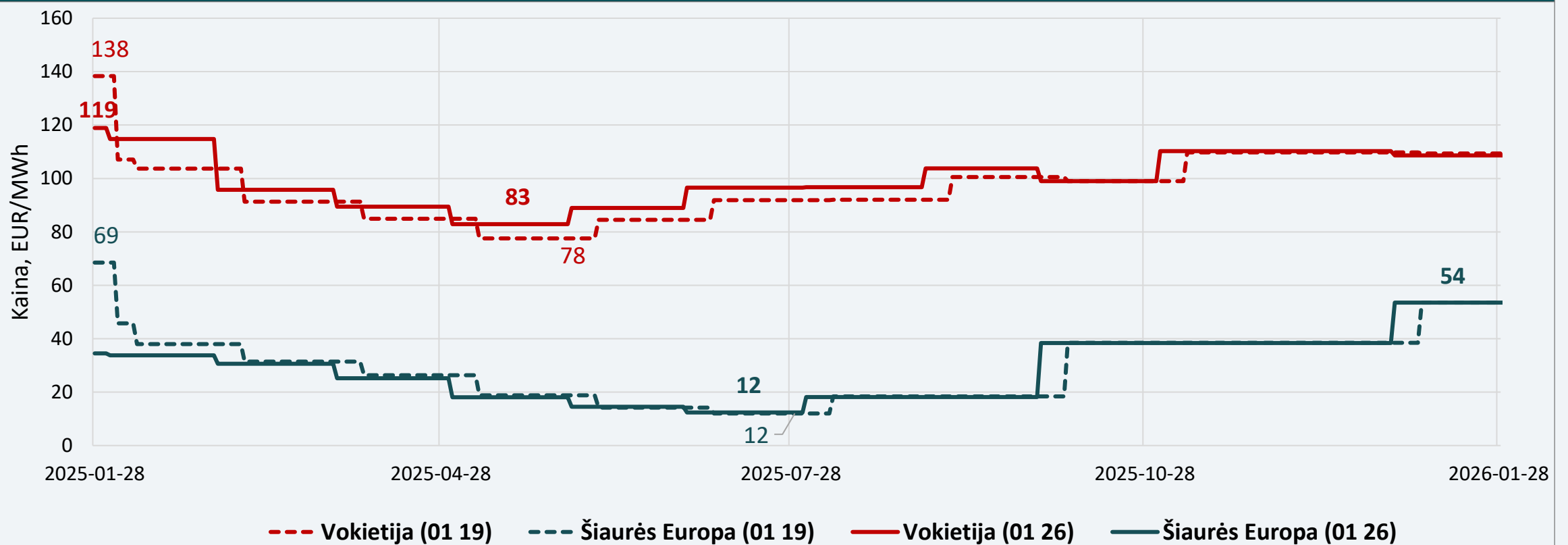
Nagrinėjamu laikotarpiu, sausio 20–26 d., Lietuvoje elektros energijos suvartojimas, palyginus su ankstesne savaitė, padidėjo 1,25 proc. Gamyba sumažėjo 20,62 proc.

DIDMENINĖS ELEKTROS KAINOS



Didmeninės elektros kainos didėjo beveik visose Baltijos jūros regiono valstybėse, mažėjo tik Lenkijoje ir Vokietijoje.

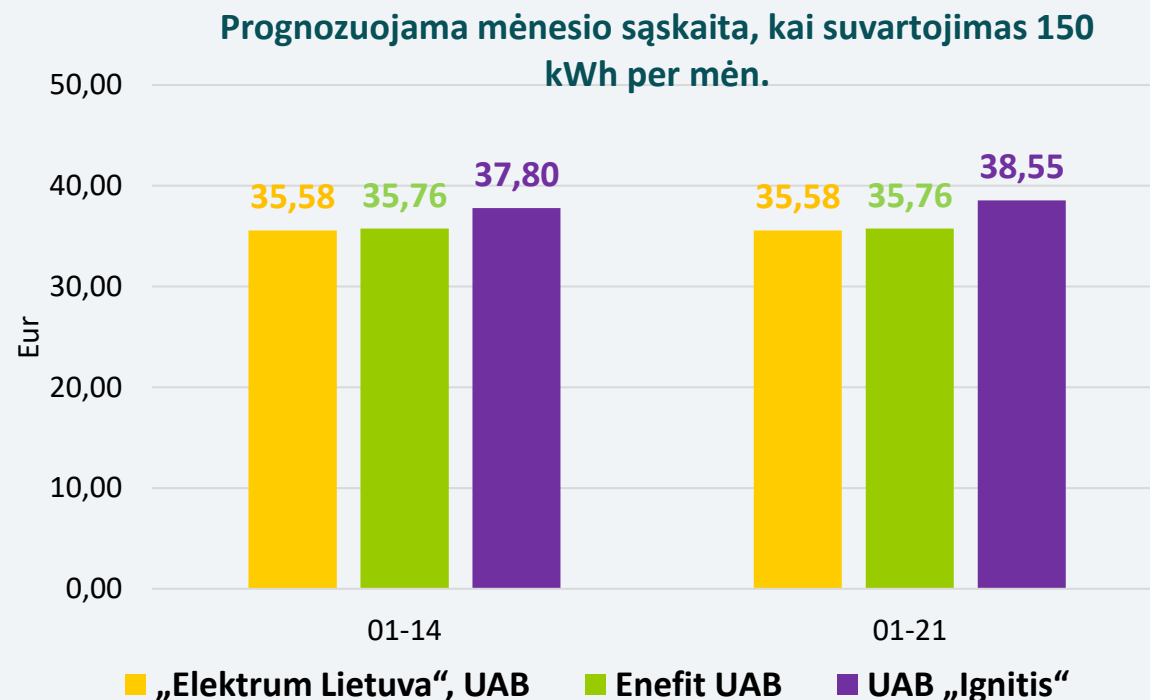
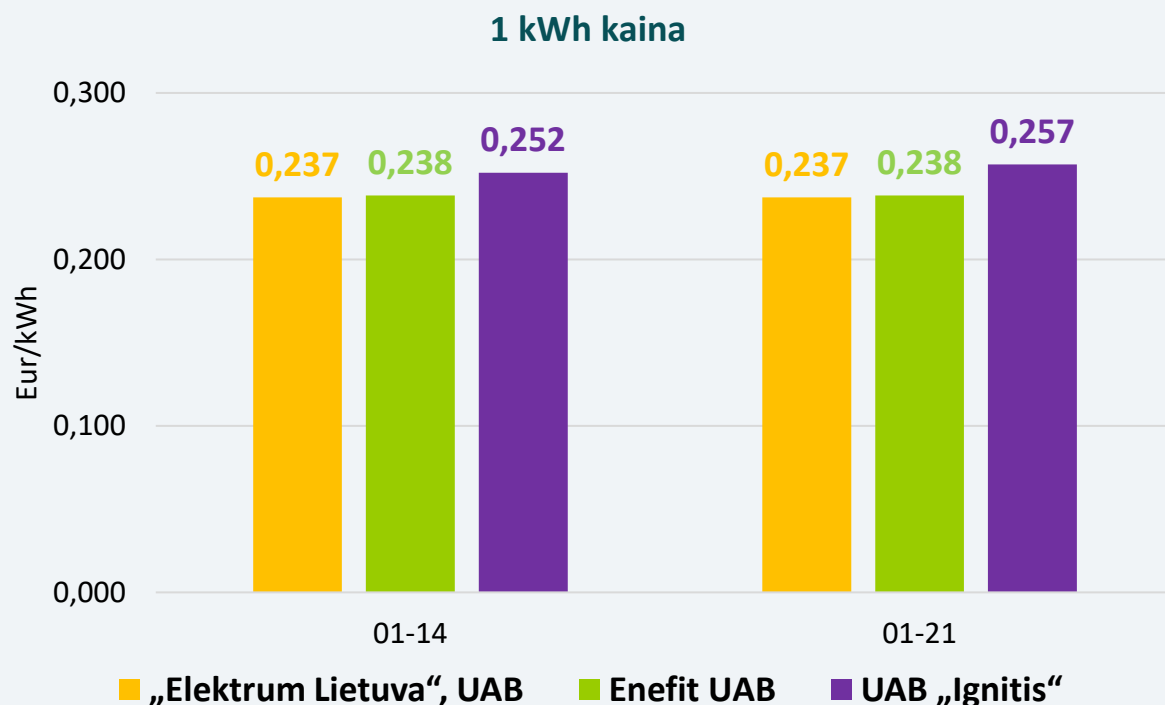
ELEKTROS KAINŲ ATEITIES SANDORIAI



Stebint naujausius elektros kainų ateities sandorius, matyti, kad Vokietijoje elektros kainos šiais metais numatomos 83–119 Eur/MWh, Šiaurės Europoje – 12–54 Eur/MWh ribose.

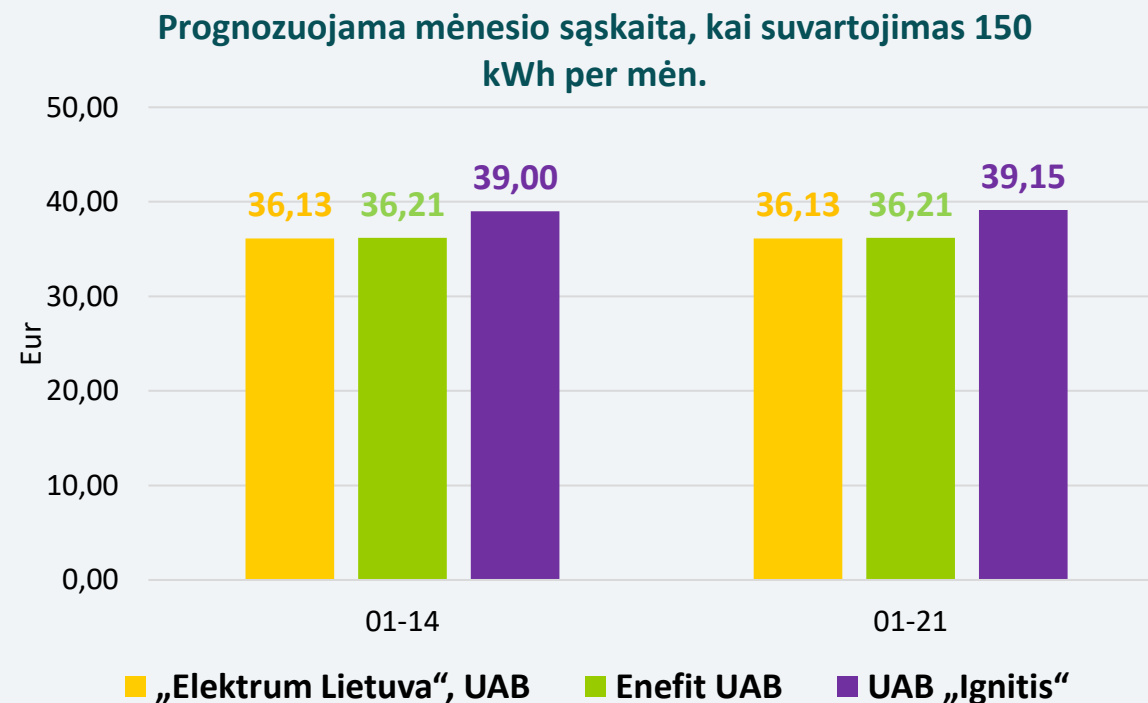
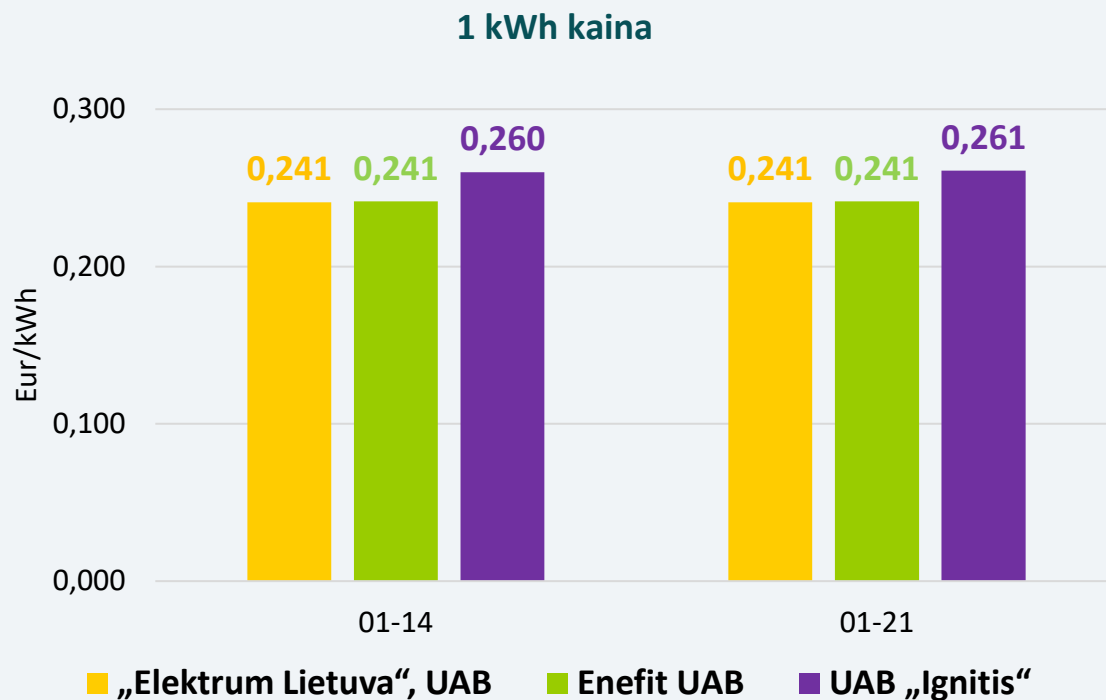
Nagrinėjamą savaitę Lietuvos didmeninės elektros kainos išliko artimesnės Vokietijos kainų lygiui.

PLANAI SU 12 MĖN. FIKSUOTA KAINA (VIENA LAIKO ZONA)



Planų su 12 mėn. fiksuota kaina 1 kWh vidutinė elektros kaina per savaitę padidėjo 0,7 proc. ir sudaro 0,244 Eur/kWh. Du nepriklausomi tiekėjai tarifų nekeitė, o vienas tiekėjas tarifą padidino 2 procentais. Prognozuojamos sąskaitos vidutinė suma (suvartojimas – 150 kWh per mėn.) per savaitę padidėjo nuo 36,38 Eur iki 36,63 Eur/l.

PLANAI SU 24 MĖN. FIKSUOTA KAINA (VIENA LAIKO ZONA)



Planų su 24 mėn. fiksuota kaina 1 kWh vidutinė elektros kaina per savaitę padidėjo 0,1 proc. ir sudaro 0,248 Eur/kWh.

Du nepriklausomi tiekėjai tarifų nekeitė, o vienas tiekėjas tarifą padidino 0,4 procento. Prognozuojamos sąskaitos vidutinė suma (suvartojimas – 150 kWh per mėn.) per savaitę padidėjo nuo 37,11 Eur iki 37,16 Eur/l.

