


ENERGETIKOS DUOMENŲ APŽVALGA

2025 m. sausio 13–19 d.



SUMAŽĖJO DIDMENINĖS ELEKTROS ENERGIJOS IR GAMTINIŲ DUJŲ KAINOS

- Sausio 13–19 d. energijos išteklių kainos keitėsi:
 - Didmeninės elektros kaina Lietuvoje sumažėjo 15 proc. – iki 76,6 Eur/MWh;
 - Gamtinių dujų TTF prekybos taške kainos per savaitę sumažėjo 1,9 proc. – iki 47,3 Eur/MWh;
 - Dyzelino kaina Lietuvoje padidėjo 0,8 proc. – iki 1,598 Eur/l;
 - Benzino kaina Lietuvoje padidėjo 1,0 proc. – iki 1,485 Eur/l;
 - Biokuro kaina padidėjo 2,2 proc. – iki 25,64 Eur/MWh;
 - Brent naftos kaina padidėjo 4,9 proc. – iki 81,0 USD/bbl.
- Savaitinis gamtinių dujų TTF kainų vidurkis sumažėjo po dvi savaites trukusio didėjimo. Gamtinių dujų kainų pakilimas įvyko pasibaigus rusiškų gamtinių dujų tranzitui per Ukrainą.
- Didmeninės elektros energijos kainų savaitinis vidurkis sumažėjo pirmąkart šiais metais. Tiesa, sausio 20 d. regione fiksuojama didžiausia elektros energijos kaina šiais metais (Suomijoje – 140,86 Eur/MWh, Lietuvoje, Latvijoje, Estijoje – 178,29 Eur/MWh, Švedijos SE4 zonoje – 178,87 Eur/MWh, Vokietijoje – 231,36 Eur/MWh). Kainų pakilimas įvyko dėl didesnio elektros energijos vartojimo darbo dienomis bei sumažėjusios vėjo elektrinių generacijos regione.




GAMTINIŲ DUJŲ SEKTORIUS

DUJŲ SEKTORIUS

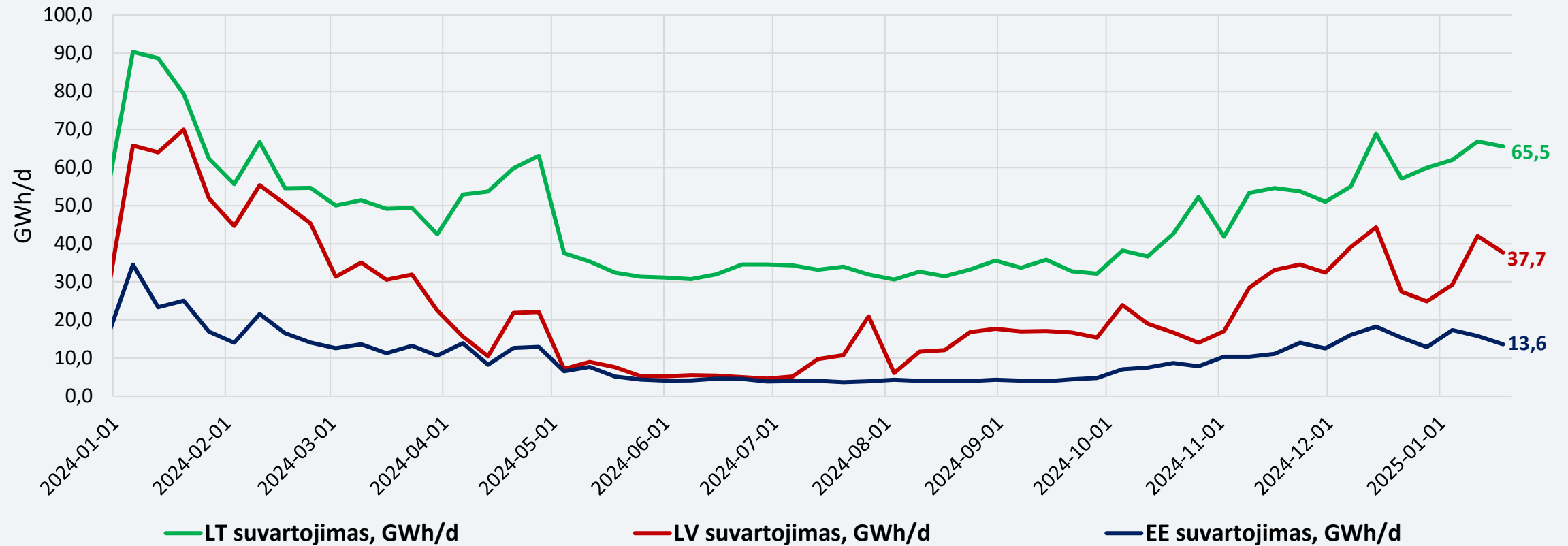
Gamtinių dujų tiekimas ir suvartojimas	<p>Sausio 13–17 d. per Klaipėdos SGD terminalą rinkai patiekta 473,0 GWh gamtinių dujų (ankstesnę savaitę – 498,5 GWh). Iš Latvijos negauta gamtinių dujų (ankstesnę savaitę – 3,2 GWh), į Latviją išsiųsta 125,0 GWh (ankstesnę savaitę – 85,6 GWh). Į Lenkiją išsiųsta 33,1 GWh gamtinių dujų (ankstesnę savaitę – 36,0 GWh). Lietuvos biodujų gamyklose pagaminta 2,05 GWh dujų (ankstesnę savaitę – 2,10 GWh).</p> <p>Lietuvoje gamtinių dujų suvartojimas 2025 m. sausio 13–17 d. palyginti su sausio 6–10 d. sumažėjo 1,7 proc., suvartota 326,3 GWh gamtinių dujų (ankstesnę savaitę – 332,1 GWh).</p>
Didmeninė gamtinių dujų kaina	<p>Didmeninė vidutinė dujų kaina TTF prekybos taške sumažėjo: nagrinėjamą savaitę TTF dujos buvo 1,9 proc. pigesnės (47,3 Eur/MWh) nei ankstesnę savaitę, kai kainos siekė 48,3 Eur/MWh.</p>
Ateities sandoriai	<p>Pagal ateities sandorius, gamtinių dujų kainos ateinančiais metais prognozuojamos apie 1–2 Eur/MWh didesnės nei buvo manoma prieš savaitę. Kainos gali svyruoti 39–47 Eur/MWh ribose.</p>
Saugyklų užpildymas	<p>Dujų kiekis Europos saugyklose šiuo metu siekia apie 61,0 proc. (praėjusią savaitę buvo 66,4 proc.), prieš metus saugyklų užpildymas siekė 76,1 procento.</p> <p>Inčukalnio dujų saugyklos užpildymas šiuo metu sudaro apie 59,5 proc., prieš savaitę buvo 60,9 proc., prieš metus – 62,4 procento.</p>

GAMTINIŲ DUJŲ SRAUTAI LIETUVOJE



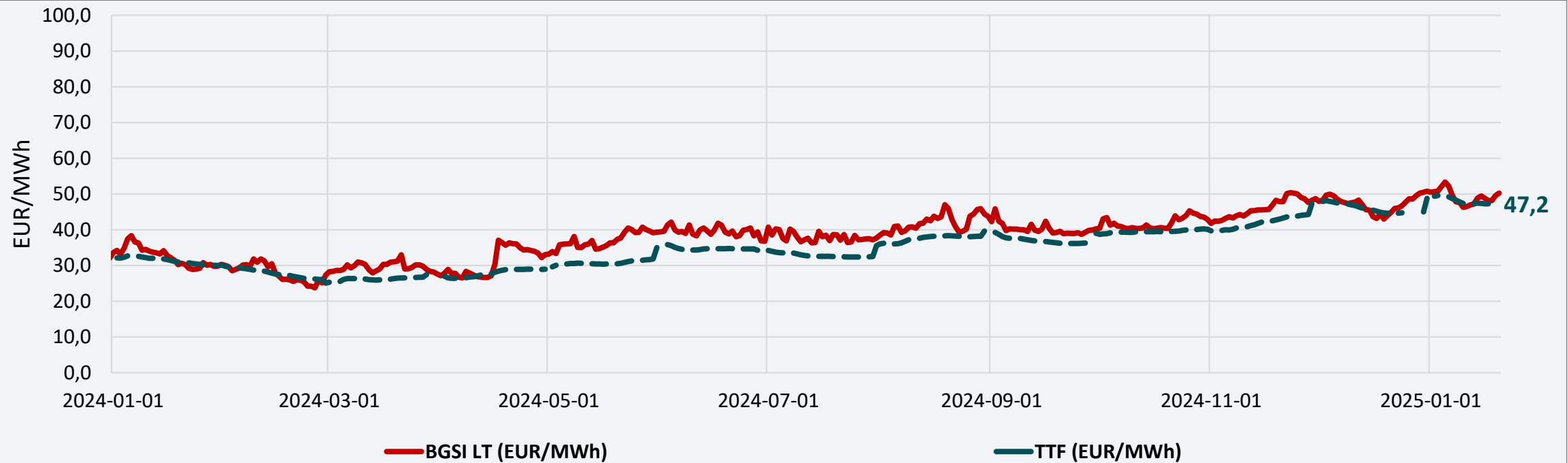
Nagrinėjamu laikotarpiu, sausio 13–17 d. palyginti su ankstesne savaitė, gamtinių dujų importo srautai per Klaipėdos SGD terminalą sumažėjo 5,1 proc., terminalas veikė 78 proc. efektyvumu.

DUJŲ SUVARTOJIMAS BALTIJOS VALSTYBĖSE



Lietuvoje gamtinių dujų suvartojimas 2025 m. sausio 13–17 d., palyginti su 2025 m. sausio 6–10 d., sumažėjo 1,7 procento.

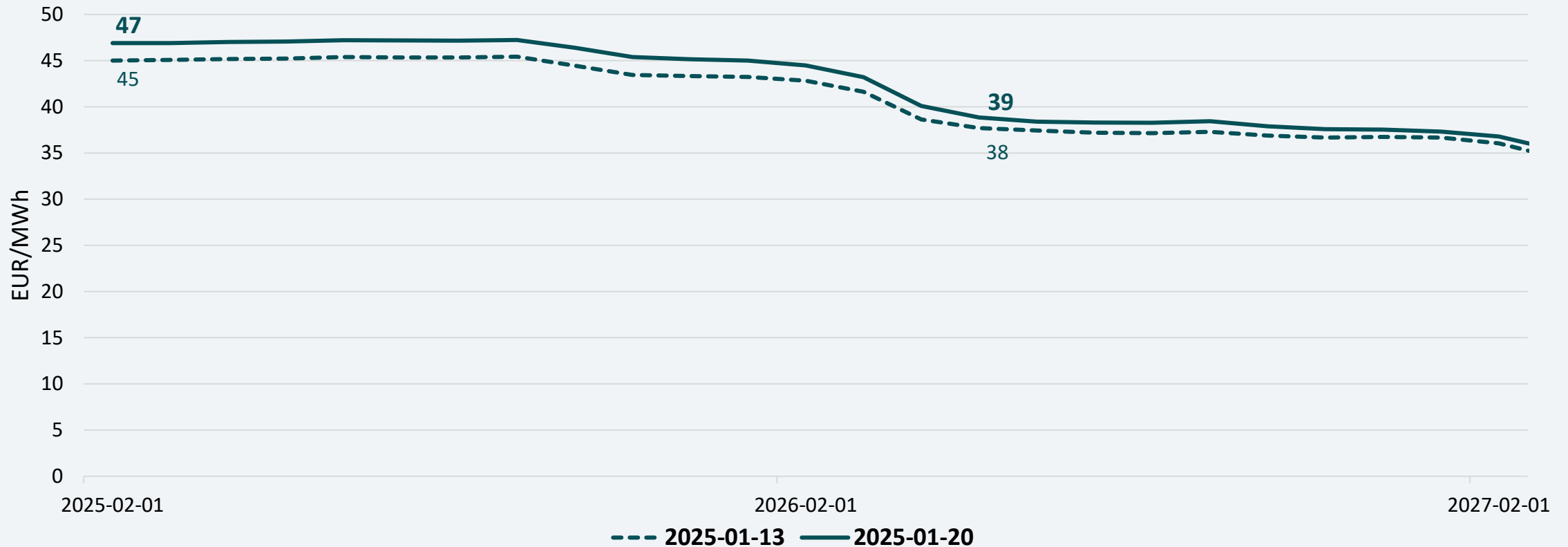
DIDMENINĖS GAMTINIŲ DUJŲ KAINOS



* - TTF biržoje neprekiuojama savaitgaliais ir švenčių dienomis

TTF prekybos taške dujų kainų vidurkis 2025 m. sausio 13–17 d. sumažėjo 1,9 proc. – iki 47,3 Eur/MWh. Ankstesnę savaitę (2025 m. sausio 6–10 d.) buvo 48,3 Eur/MWh.

GAMTINIŲ DUJŲ ATEITIES SANDORIŲ KAINOS



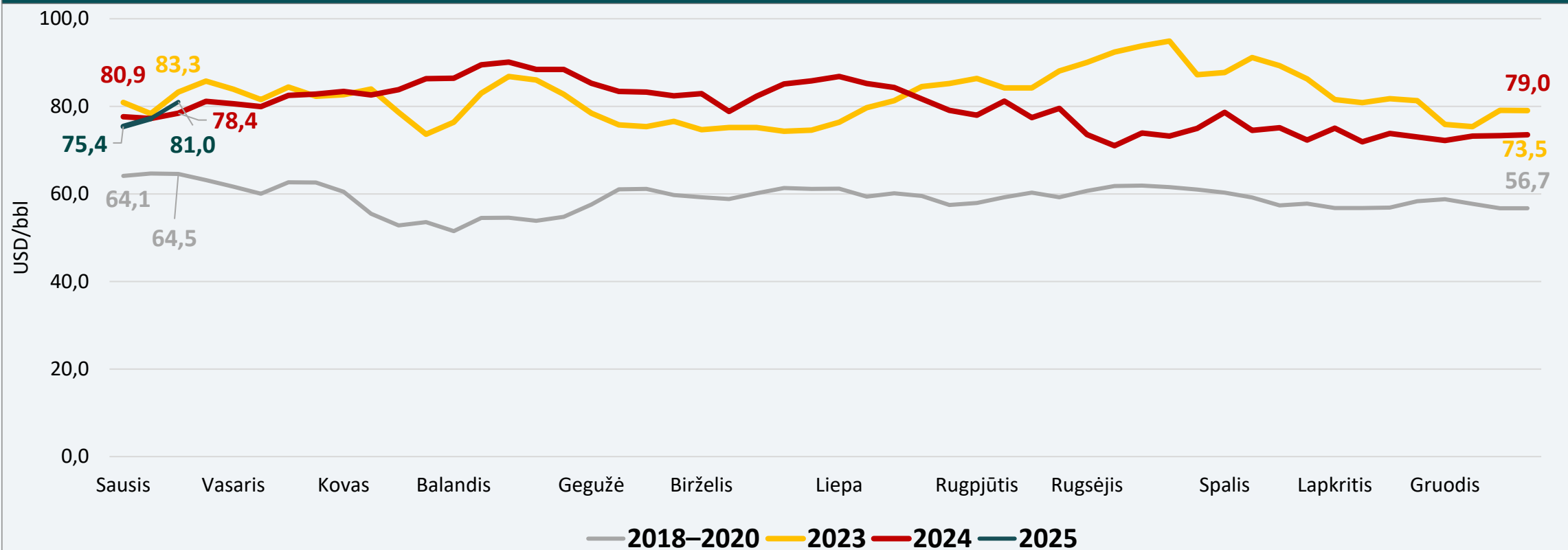
Pagal gamtinių dujų ateities sandorius, jų kainos ateinančiais metais prognozuojamos apie 1–2 Eur/MWh didesnės nei buvo manoma prieš savaitę. Kainos gali svyruoti 39–47 Eur/MWh ribose.

NAFTOS SEKTORIUS

NAFTOS IR DEGALŲ SEKTORIUS

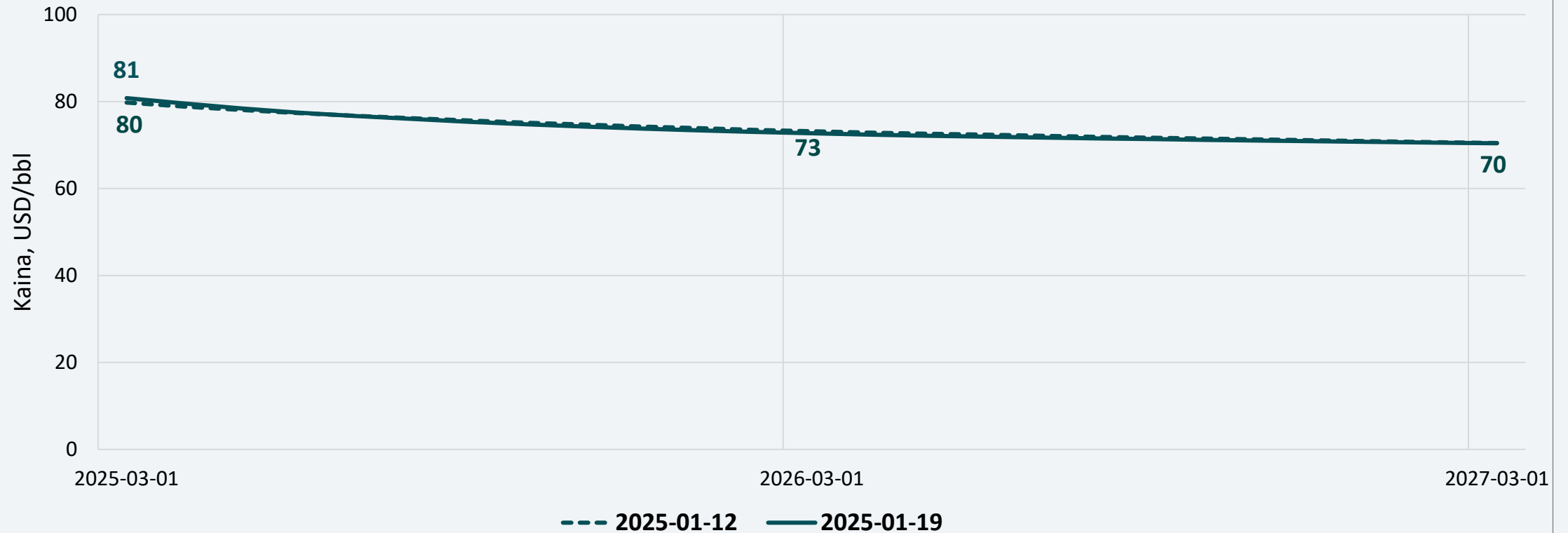
Naftos kainos	Vidutinė nagrinėjamos savaitės Brent naftos kaina siekė 81 USD/bbl ir tai 4,9 proc. didesnė kaina nei ankstesnę savaitę, kai ji buvo 77,2 USD/bbl.
Ateities sandoriai	Analizuojant naujausius Brent naftos ateities sandorius, prognozuojama, kad artimiausiais metais kainos bus 1 USD/bbl didesnės, o vėlesniu laikotarpiu bus tokios kaip buvo manoma prieš savaitę.
Degalų kainos	<p>Nagrinėjamu laikotarpiu benzino vidutinės kainos padidėjo Lietuvoje, Latvijoje ir Lenkijoje 0,6–1,1 proc., sumažėjo Vokietijoje 0,4 proc., o Estijoje vidutinė kaina nepasikeitė.</p> <p>Dyzelino vidutinės kainos visose lyginamose šalyse padidėjo 0,5–1 procentu, išskyrus Estiją, kur vidutinė kaina nepakito.</p> <p>Tarp Baltijos šalių benzinas pigiausias Lietuvoje, dyzelinas – Estijoje. Skirtumas tarp dyzelino ir benzino vidutinių kainų Lietuvoje sudaro 0,113 Eur/l. Palyginti su ES šalių degalų kainų svertiniais vidurkiais, Lietuvoje benzino vidutinė kaina mažesnė 11,9 proc., o dyzelino – 0,7 proc. mažesnė.</p> <p>Vidutinių degalų kainų pokyčiai per metus (12 mėnesių):</p> <ul style="list-style-type: none"> - benzino kaina Estijoje ir Vokietijoje sumažėjo atitinkamai 1,3 proc. ir 0,9 proc., o Lietuvoje, Latvijoje ir Lenkijoje padidėjo 1,7–4,7 procento; - dyzelino kaina Estijoje ir Vokietijoje sumažėjo atitinkamai 0,8 proc. ir 2,7 proc., o Lietuvoje, Latvijoje ir Lenkijoje padidėjo 0,5–5,8 procento. <p>Vidutinių degalų kainų pokyčiai per mėnesį:</p> <ul style="list-style-type: none"> - benzino kaina visose lyginamose šalyse padidėjo 1,7–6,9 proc.; - dyzelino kaina visose lyginamose šalyse padidėjo 2,3–11,8 procento.

NAFTOS VIDUTINĖ SAVAITĖS KAINA



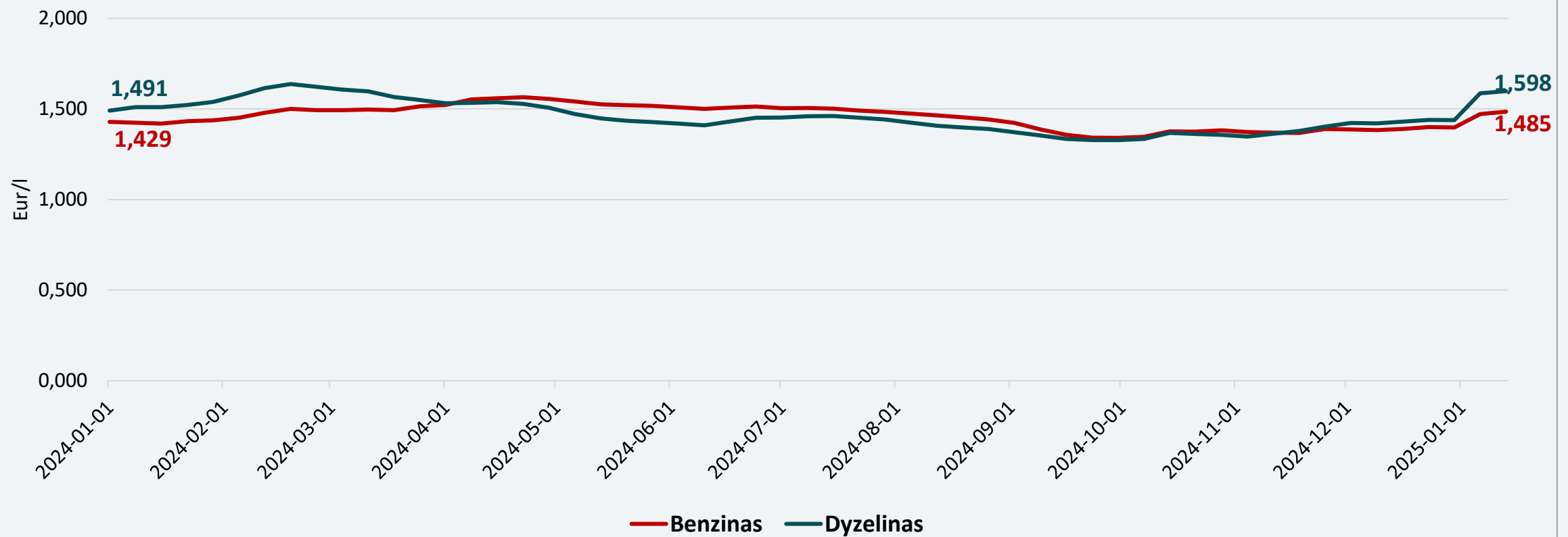
Vidutinė nagrinėjamos savaitės Brent naftos kaina siekė 81 USD/bbl ir tai 4,9 proc. didesnė kaina nei ankstesnę savaitę, kai ji buvo 77,2 USD/bbl.

NAFTOS KAINŲ ATEITIES SANDORIAI



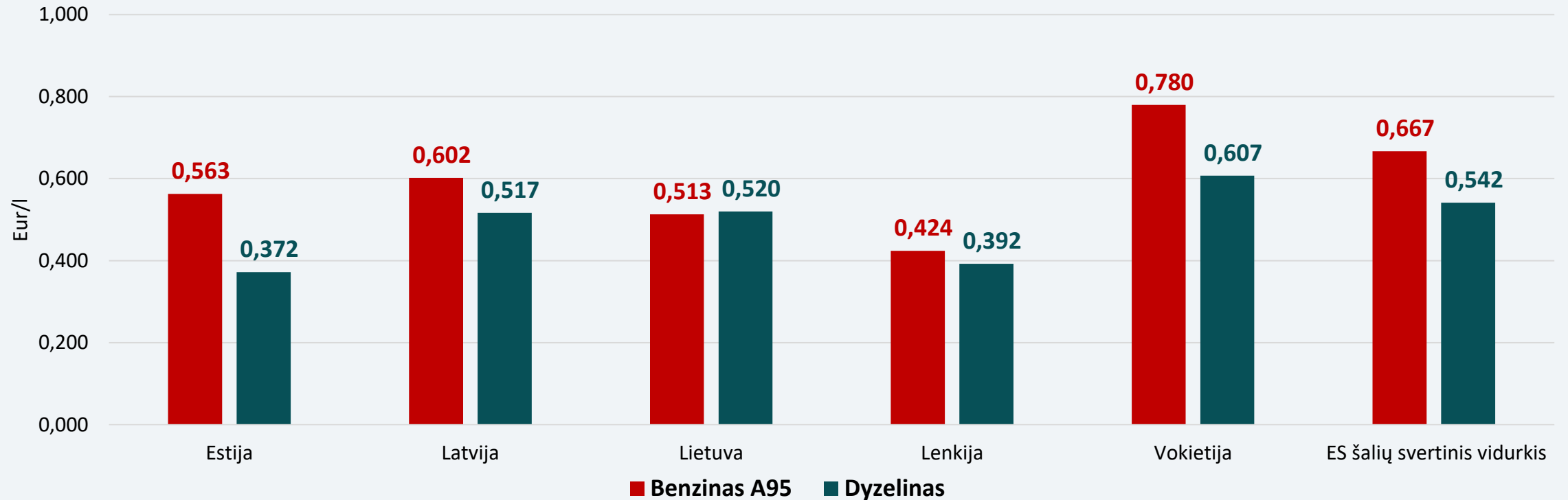
Analizuojant naujausius Brent naftos ateities sandorius, prognozuojama, kad artimiausiais metais jų kainos bus 1 USD/bbl didesnės, o vėlesniu laikotarpiu bus tokios kaip buvo manoma prieš savaitę.

VIDUTINĖS DEGAJŲ KAINOS LIETUVOJE



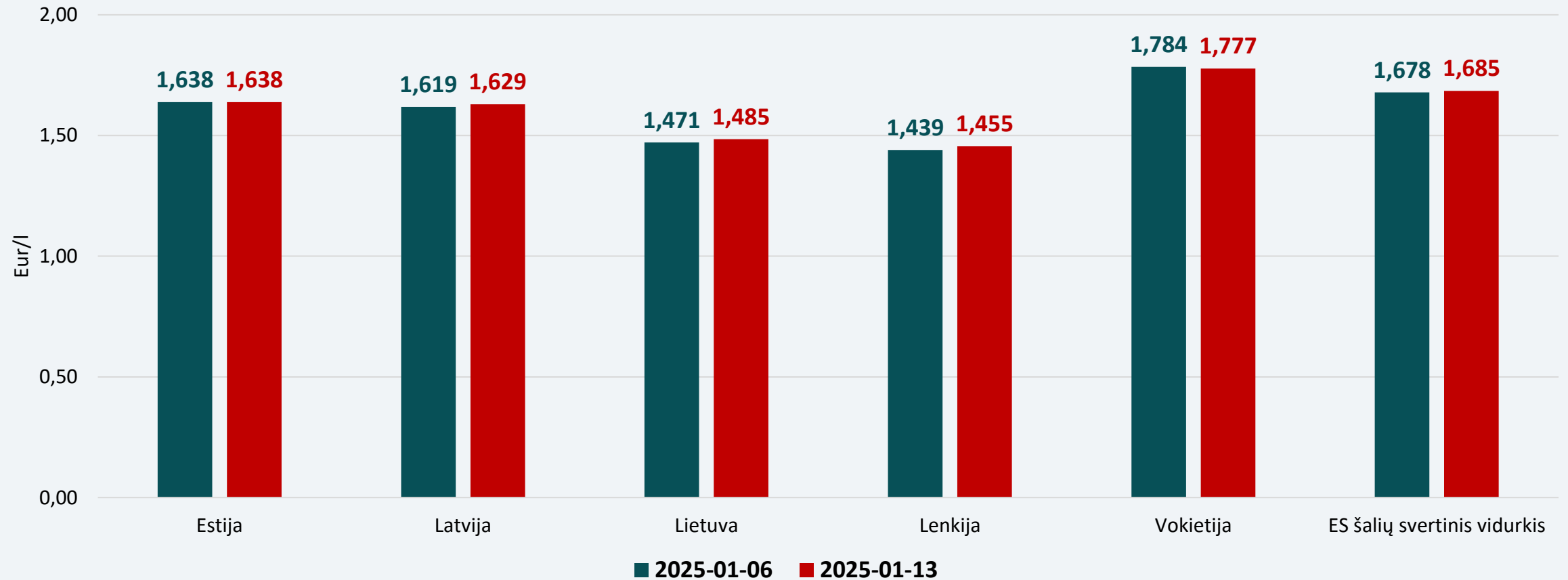
Tarp Baltijos šalių benzinas yra pigiausias Lietuvoje. Skirtumas tarp dyzelino ir benzino vidutinių kainų sudaro 0,113 Eur/l.

DEGALŲ AKCIZAI IR KITI NETIESIOGINIAI MOKESČIAI (BE PVM)



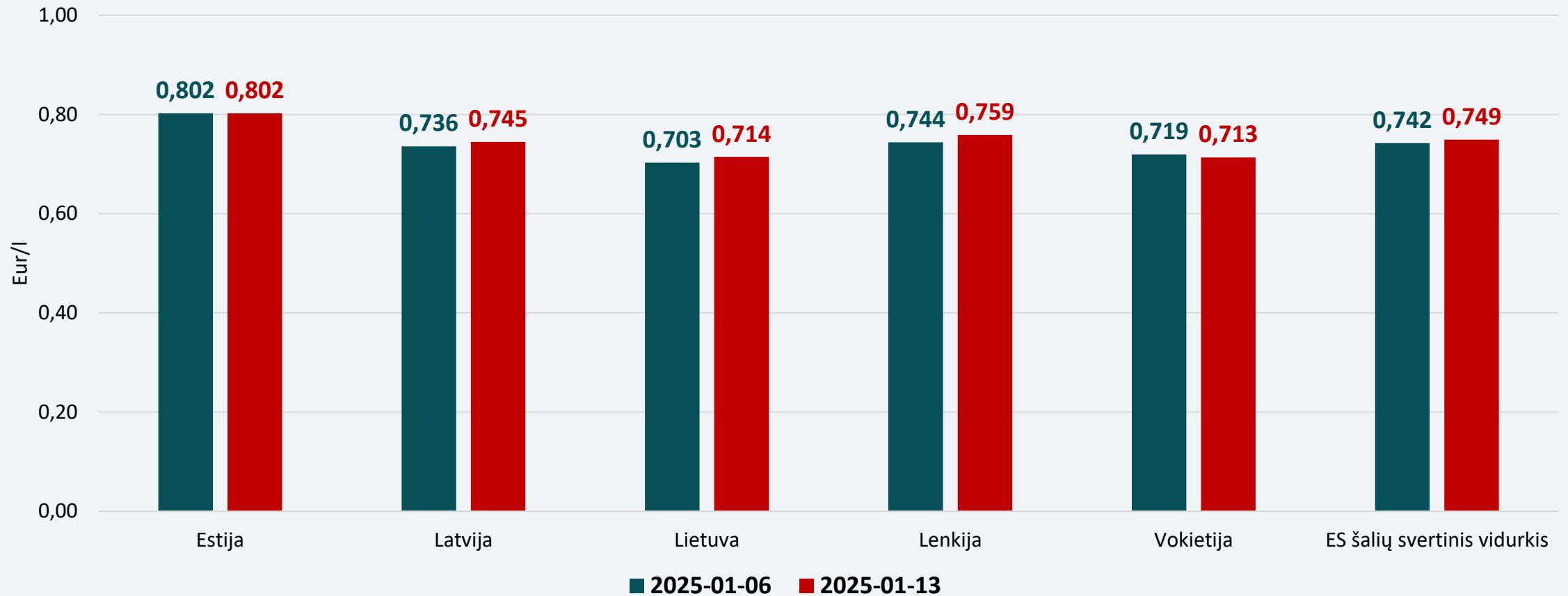
Lietuvoje akcizas benziniui yra mažiausias tarp lyginamų šalių, tačiau mokesčiai dyzelinui (akcizas ir kiti netiesioginiai mokesčiai be PVM) yra didesni tik Vokietijoje.

VIDUTINĖS BENZINO KAINOS REGIONE



Nagrinėjamu laikotarpiu benzino vidutinės kainos Lietuvoje, Latvijoje ir Lenkijoje padidėjo 0,6–1,1 proc., sumažėjo Vokietijoje – 0,4 proc., o Estijoje vidutinė kaina nepasikeitė. Vidutinė benzino kaina Lietuvoje 11,9 proc. mažesnė už ES šalių benzino kainų svartinį vidurkį (1,685 Eur/l).

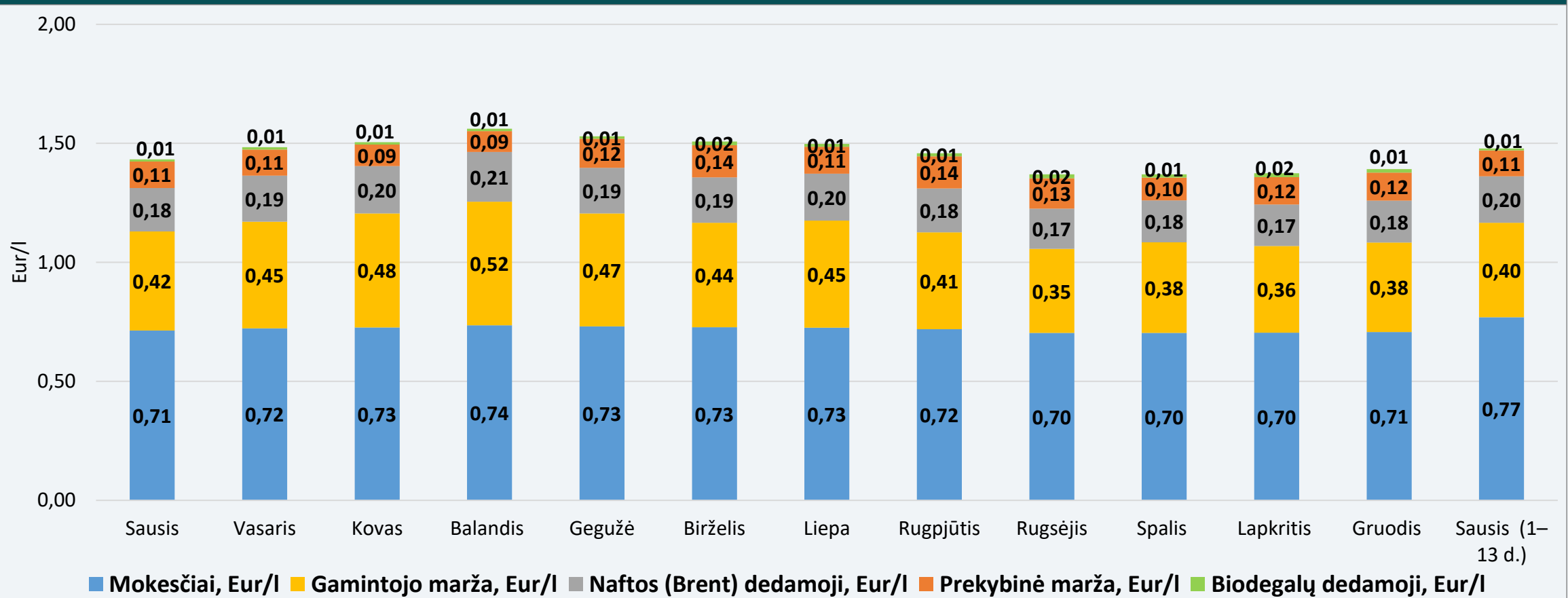
VIDUTINĖS BENZINO KAINOS BE MOKESČIŲ REGIONE



Nagrinėjamu laikotarpiu benzino vidutinės kainos be mokesčių Lietuvoje, Latvijoje ir Lenkijoje padidėjo 1,2–2 proc., Vokietijoje sumažėjo 0,8 proc., o Estijoje vidutinė kaina nepasikeitė.

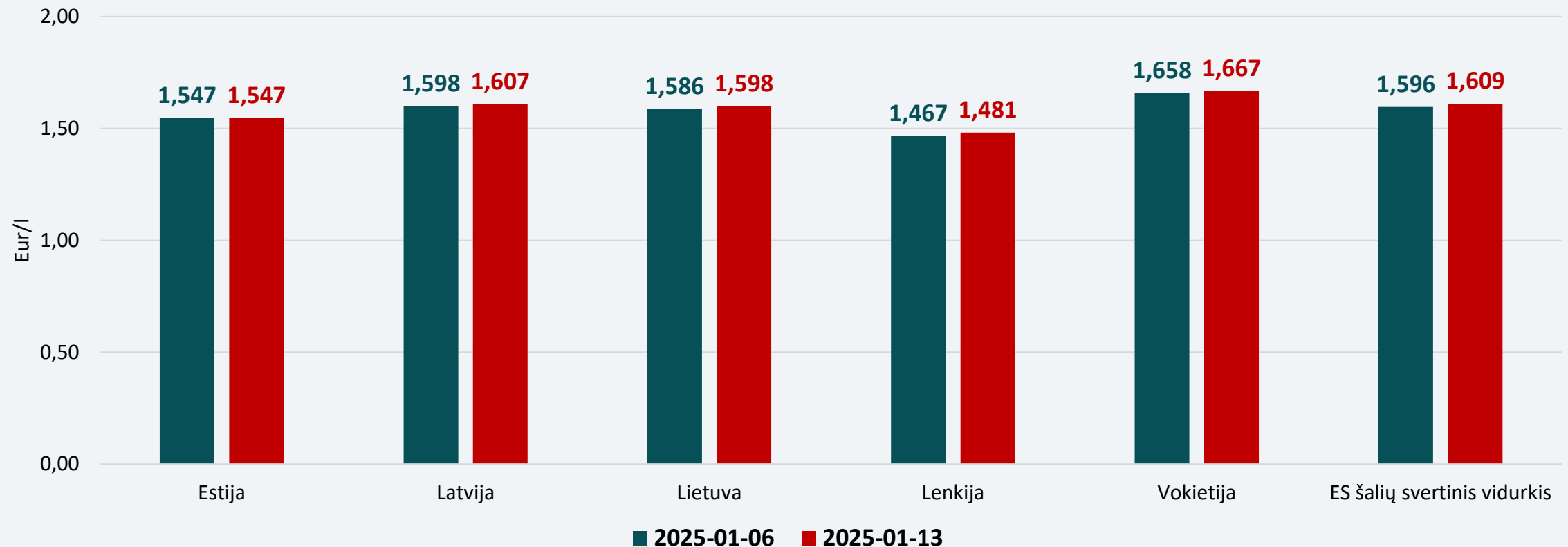
Vidutinė benzino kaina Lietuvoje 4,7 proc. mažesnė už ES šalių benzino kainų svertinį vidurkį (0,749 Eur/l).

BENZINO VIDUTINĖS MĖNESIO KAINOS DEDAMOSIOS LIETUVOJE 2024–2025 M.



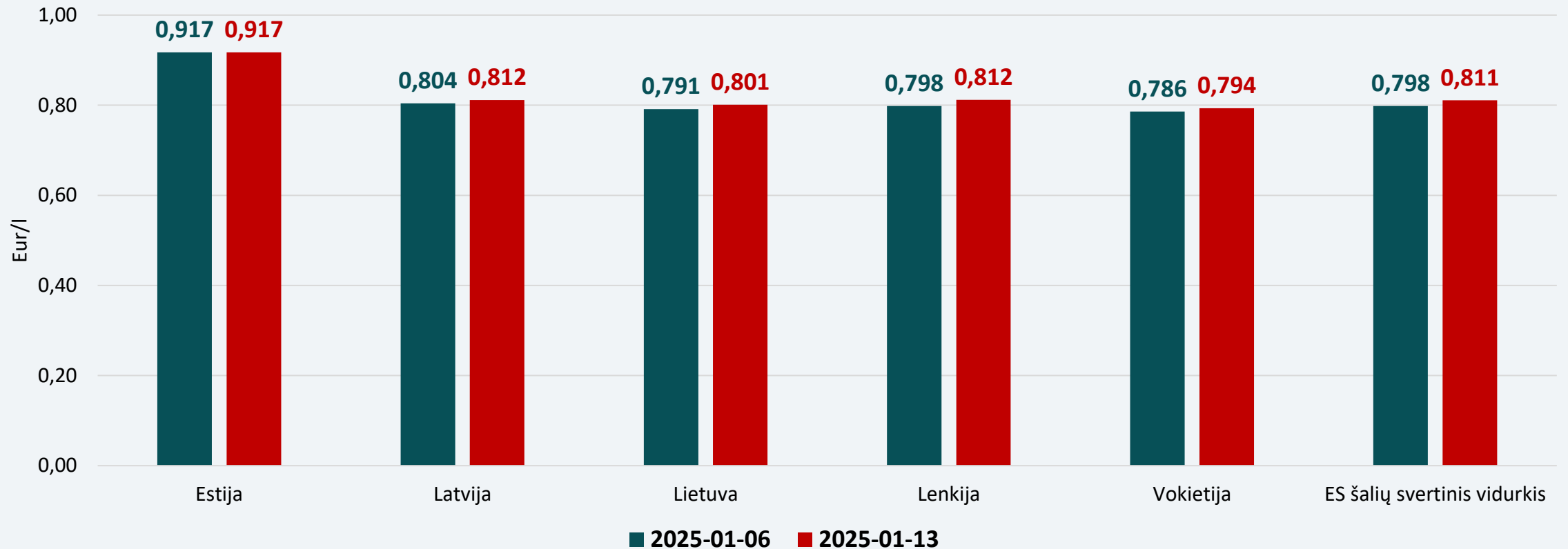
Pastaba. Benzino bazinės (didmeninės) kainos (be mokesčių ir biodalies) išskaidymas į konkrečią dieną buvusią naftos dedamąją ir gamintojo maržą, kurią sudaro gamybos kaštai bei kitos sąnaudos, susijusios su degalų realizavimu mažmenininkams (Eur/l), yra preliminarūs ir rodo bendras tendencijas (atitinkančios ir pasaulines).

VIDUTINĖS DYZELINO KAINOS REGIONE



Nagrinėjamu laikotarpiu dyzelino vidutinės kainos visose lyginamose šalyse padidėjo 0,5–1 procentu, išskyrus Estiją, kur vidutinė kaina nepakito. Vidutinė dyzelino kaina Lietuvoje yra 0,7 proc. mažesnė už ES šalių dyzelino kainų svartinį vidurkį (1,609 Eur/l).

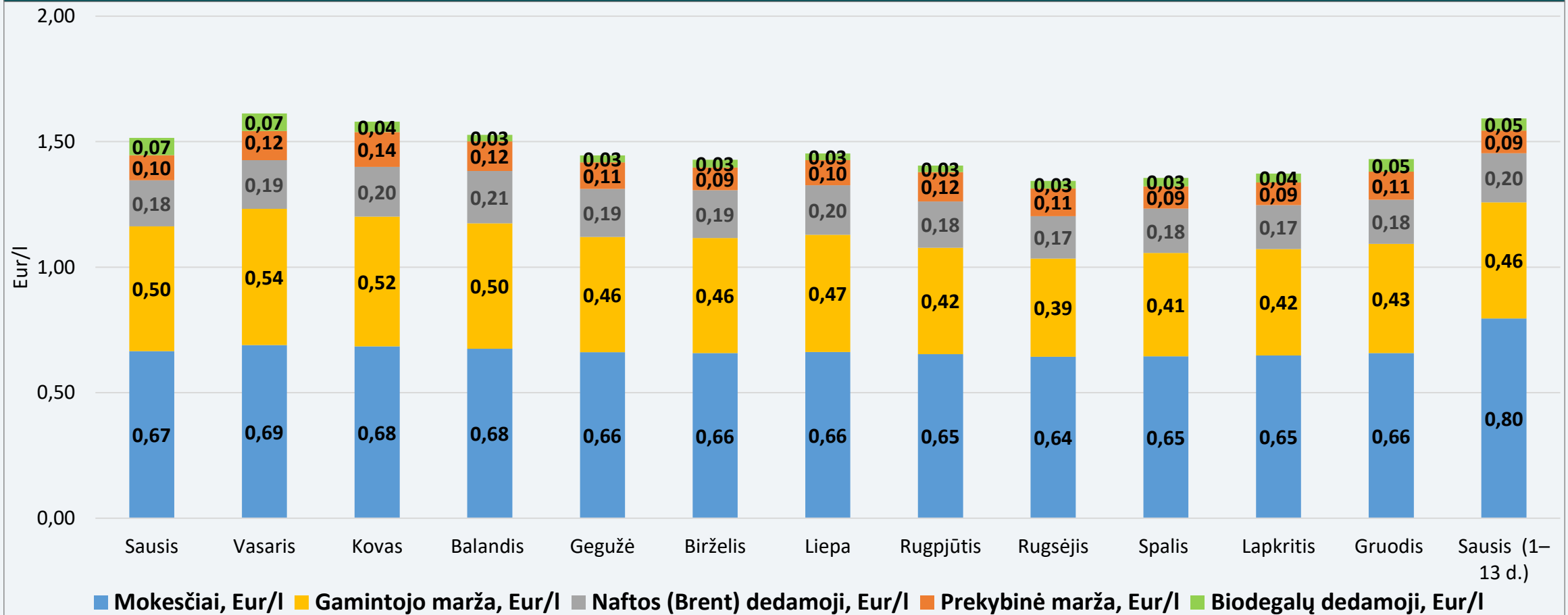
VIDUTINĖS DYZELINO KAINOS REGIONE



Nagrinėjamu laikotarpiu dyzelino vidutinės kainos be mokesčių visose lyginamose šalyse padidėjo 1–1,8 proc., išskyrus Estiją, kur vidutinė kaina nepakito.

Vidutinė dyzelino kaina Lietuvoje yra 1,2 proc. mažesnė už ES šalių dyzelino kainų svartinį vidurkį (0,811 Eur/l).

DYZELINO VIDUTINĖS MĖNESIO KAINOS DEDAMOSIOS LIETUVOJE 2024 M.



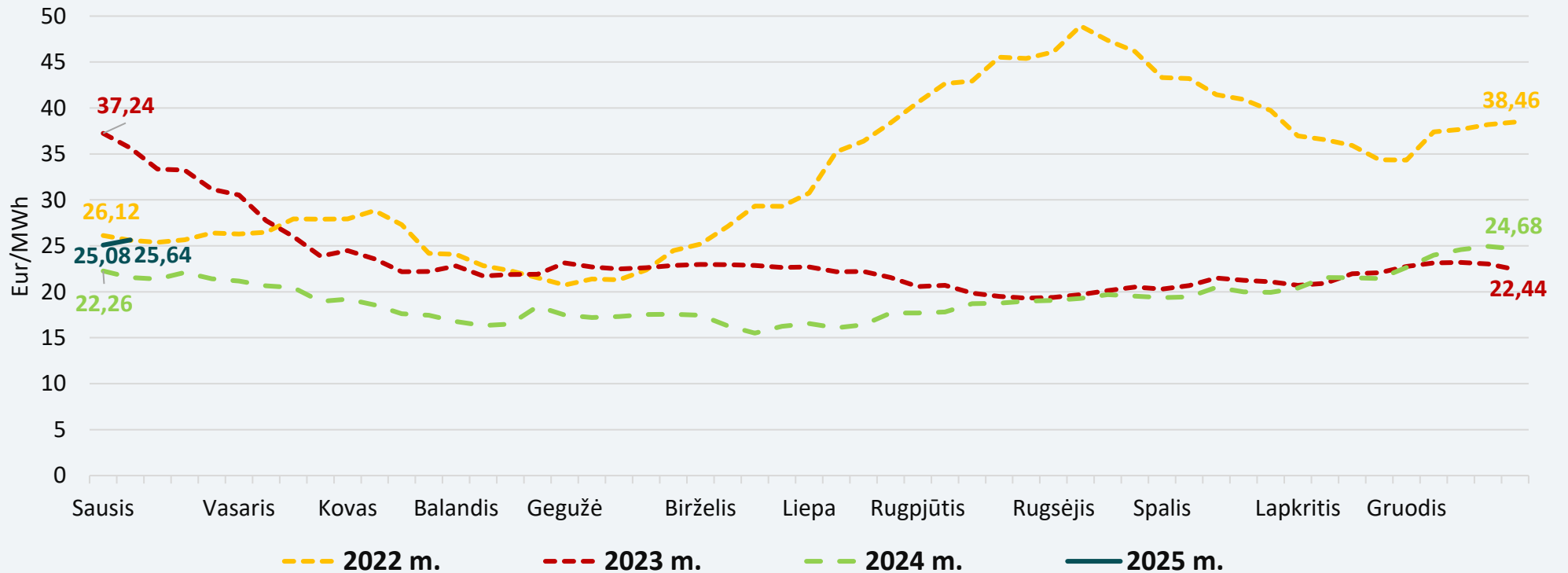
Pastaba. Dyzelino bazinės (didmeninės) kainos (be mokesčių ir biodalies) išskaidymas į konkrečią dieną buvusią naftos dedamąją ir gamintojo maržą, kurią sudaro gamybos kaštai bei kitos sąnaudos, susijusios su degalų realizavimu mažmenininkams (Eur/l), yra preliminarios ir rodo bendras tendencijas (atitinkančios ir pasaulines).

BIOKURO SEKTORIUS

BIOKURO SEKTORIUS

Biokuro kaina nagrinėjama savaitę Lietuvoje buvo 2,2 proc. didesnė nei ankstesnę savaitę ir siekė 25,64 Eur/MWh. Pernai tuo pačiu metu biokuras Lietuvoje kainavo 21,55 Eur/MWh.

Biokuro kainos

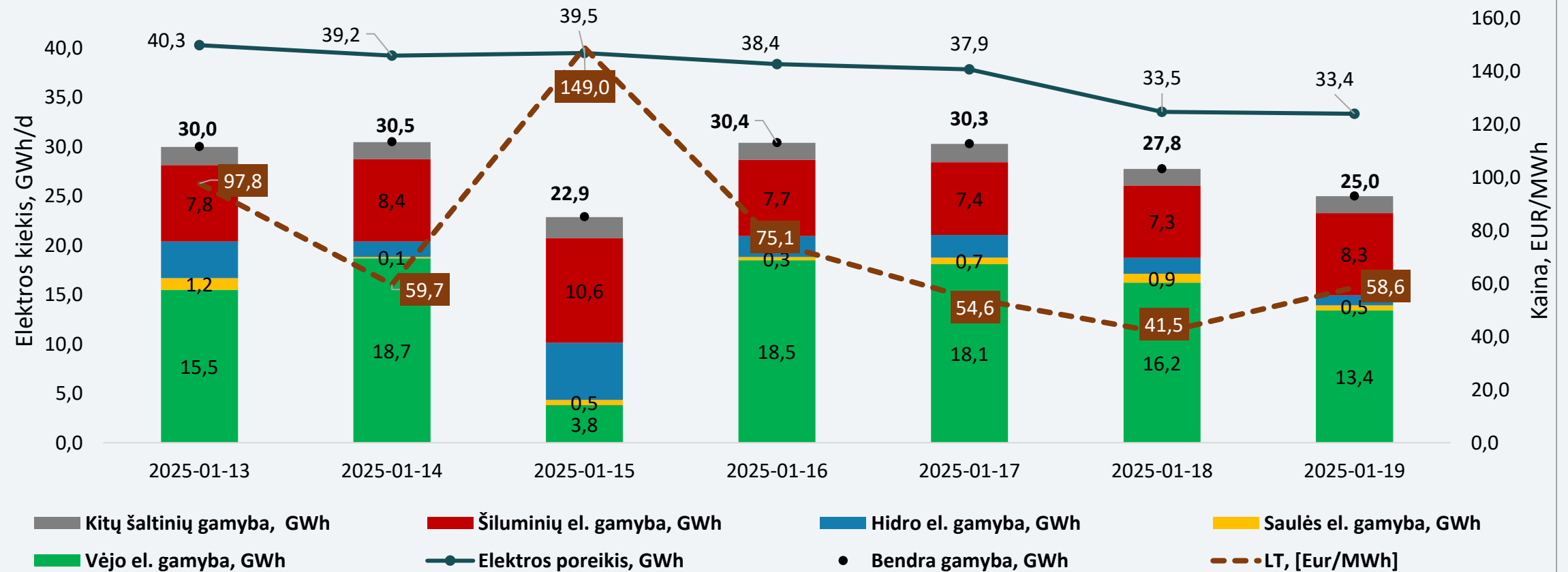


ELEKTROS SEKTORIUS

ELEKTROS SEKTORIUS

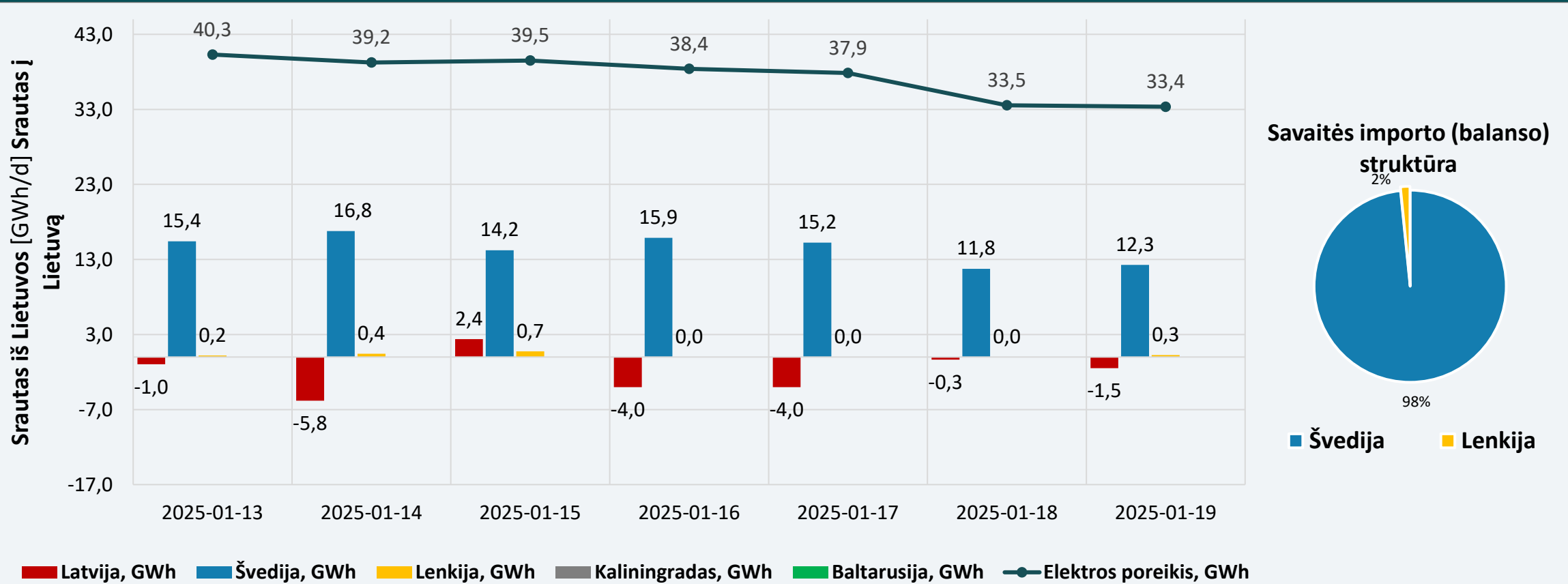
Elektros balansas	<p>Sausio 13–19 d. bendra elektros gamyba Lietuvoje, palyginti su ankstesne savaitė, sumažėjo 1,5 proc. – iki 197,0 GWh. Lietuvoje pasigaminta 75 proc. visos suvartotos elektros energijos, likęs reikalingas energijos kiekis importuotas iš Švedijos bei Lenkijos.</p> <p>Elektros importas iš Švedijos SE 4 zonos siekė 101,6 GWh ir buvo 2,9 proc. mažesnis nei ankstesnę savaitę. Per Lenkijos jungtį importas sumažėjo 95,6 proc., importuota 1,7 GWh elektros energijos, o eksportas į Latviją sumažėjo 72,8 proc. – buvo eksportuota 14,3 GWh elektros energijos.</p>
Didmeninė elektros kaina	<p>Nagrinėjamą savaitę, palyginti su ankstesne savaitė:</p> <ul style="list-style-type: none"> ➤ Lietuvoje elektros kainos sumažėjo 15 proc. – nuo 89,7 Eur/MWh iki 76,6 Eur/MWh; ➤ Latvijoje elektros kainos sumažėjo 16 proc. – nuo 90,7 Eur/MWh iki 76,6 Eur/MWh; ➤ Estijoje elektros kainos sumažėjo 16 proc. – nuo 90,8 Eur/MWh iki 76,6 Eur/MWh; ➤ Švedijos SE 4 zonoje elektros kainos sumažėjo 22 proc. – nuo 59,9 Eur/MWh iki 46,4 Eur/MWh; ➤ Vokietijoje elektros kainos padidėjo 63 proc. – nuo 90,6 Eur/MWh iki 147,9 Eur/MWh; ➤ Lenkijoje elektros kainos padidėjo 46 proc. – nuo 98,7 Eur/MWh iki 143,7 Eur/MWh; ➤ Suomijoje elektros kainos sumažėjo 84 proc. – nuo 65,6 Eur/MWh iki 10,5 Eur/MWh.
Ateities sandoriai	<p>Stebint elektros ateities sandorių kainas, matyti, kad Vokietijoje elektros kainos ateinančiais metais numatomos 78–138 Eur/MWh, Šiaurės Europoje – 12–69 Eur/MWh ribose. Nagrinėjamą savaitę Lietuvos didmeninės elektros kainos išliko artimesnės Vokietijos kainų lygiui.</p>
Nepriklausomi tiekėjai	<p>Per nagrinėjamą savaitę siūlomų 12 mėn. fiksuotos kainos planų tarifus vienas tiekėjas sumažino 4–6 proc., o kiti du tiekėjai tarifus padidino iki 3 procentų.</p> <p>Per savaitę siūlomų 24 mėn. fiksuotos kainos planų tarifų vienas tiekėjas nekeitė, o kiti du tiekėjai fiksuotos kainos planų tarifus padidino iki 2 procentų.</p> <p>Siūlomų 12 mėn. kainos planų vidutiniai vienos laiko zonos tarifai sumažėjo 0,2 proc. ir sudaro 0,243 Eur/kWh, o dviejų laiko zonų tarifai sumažėjo 0,6 proc. ir sudaro 0,231 Eur/kWh.</p> <p>Siūlomų 24 mėn. fiksuotos kainos planų 1 kWh vidutinė kaina per savaitę padidėjo nuo 0,245 Eur/kWh iki 0,247 Eur/kWh (viena laiko zona) bei nuo 0,234 Eur/kWh iki 0,236 Eur/kWh (dvi laiko zonos).</p>

ELEKTROS GAMYBA LIETUVOJE




Nagrinėjamą savaitę Lietuvoje pagaminta 75 proc. suvartotos elektros, likęs reikalingas kiekis importuotas iš Švedijos bei Lenkijos.

ELEKTROS IMPORTO IR EKSPORTO BALANSAS



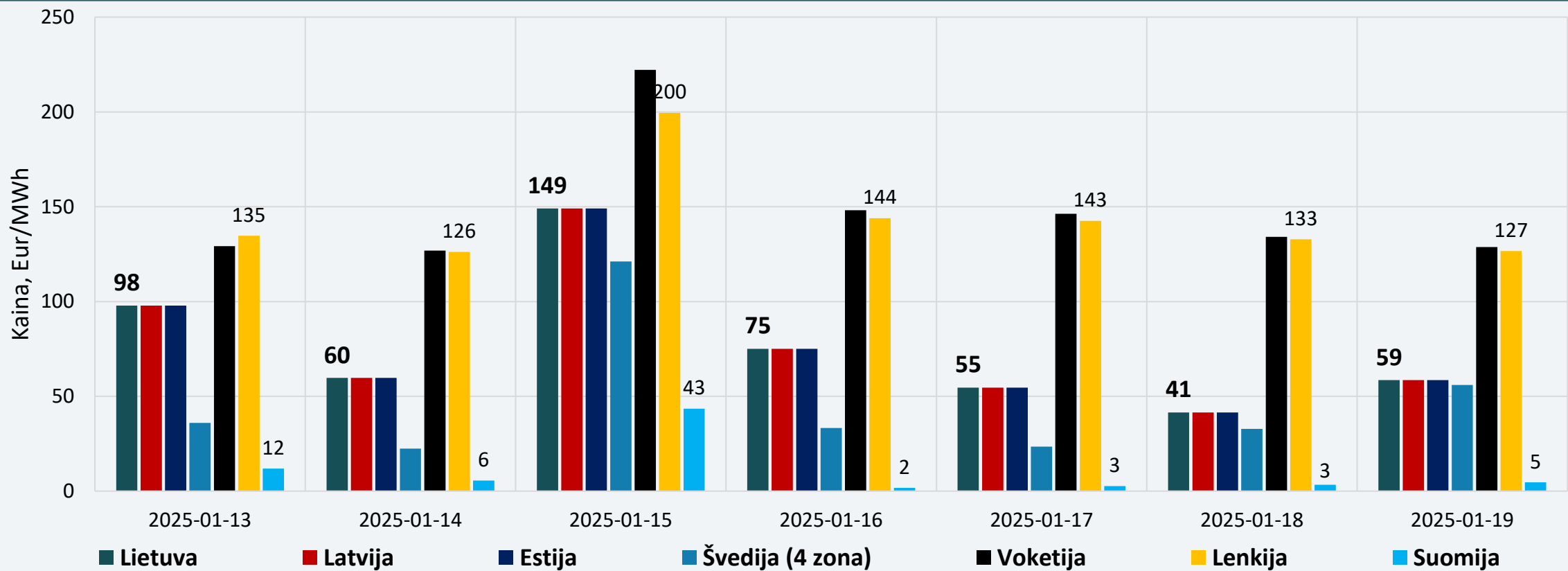
Nagrinėjamos savaitės elektros importo balanso struktūroje 98 proc. elektros energijos importuota iš Švedijos, 2 proc. importuota per Lenkijos jungtį.

ELEKTROS SRAUTAI LIETUVOJE



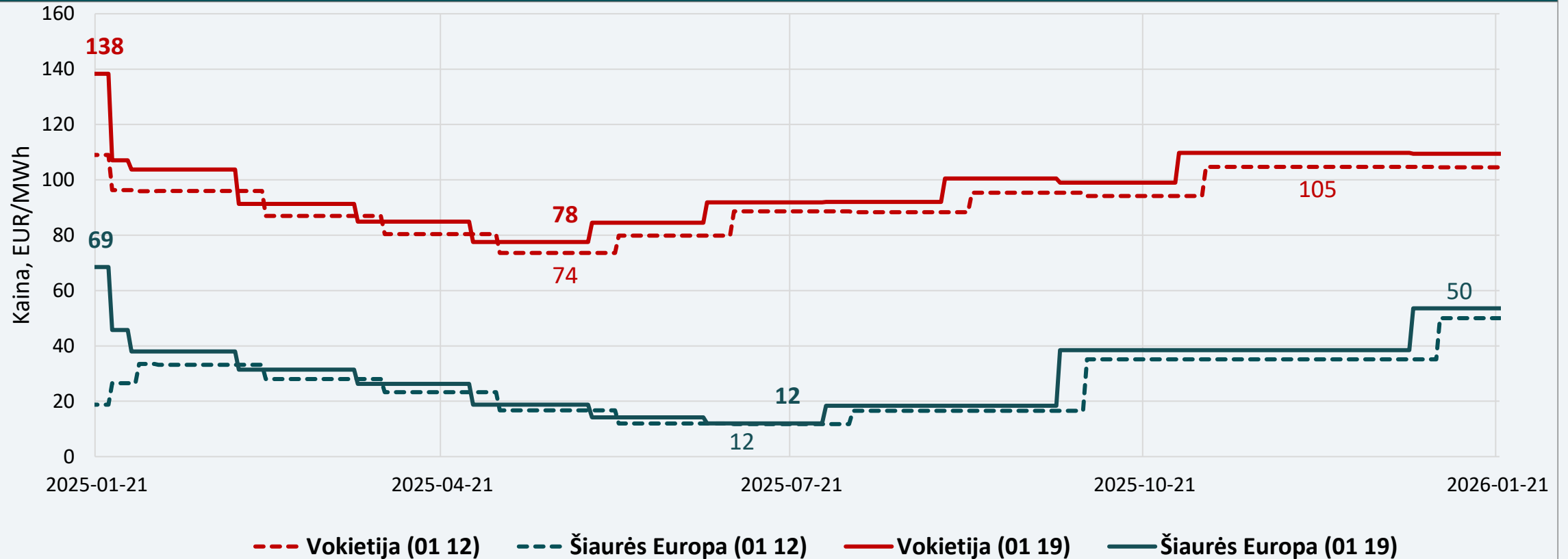
Nagrinėjamu laikotarpiu, sausio 13–19 d., Lietuvoje elektros energijos suvartojimas, palyginus su ankstesne savaitė, sumažėjo 1,5 procento. Gamyba sumažėjo 1,5 procento.

DIDMENINĖS ELEKTROS KAINOS



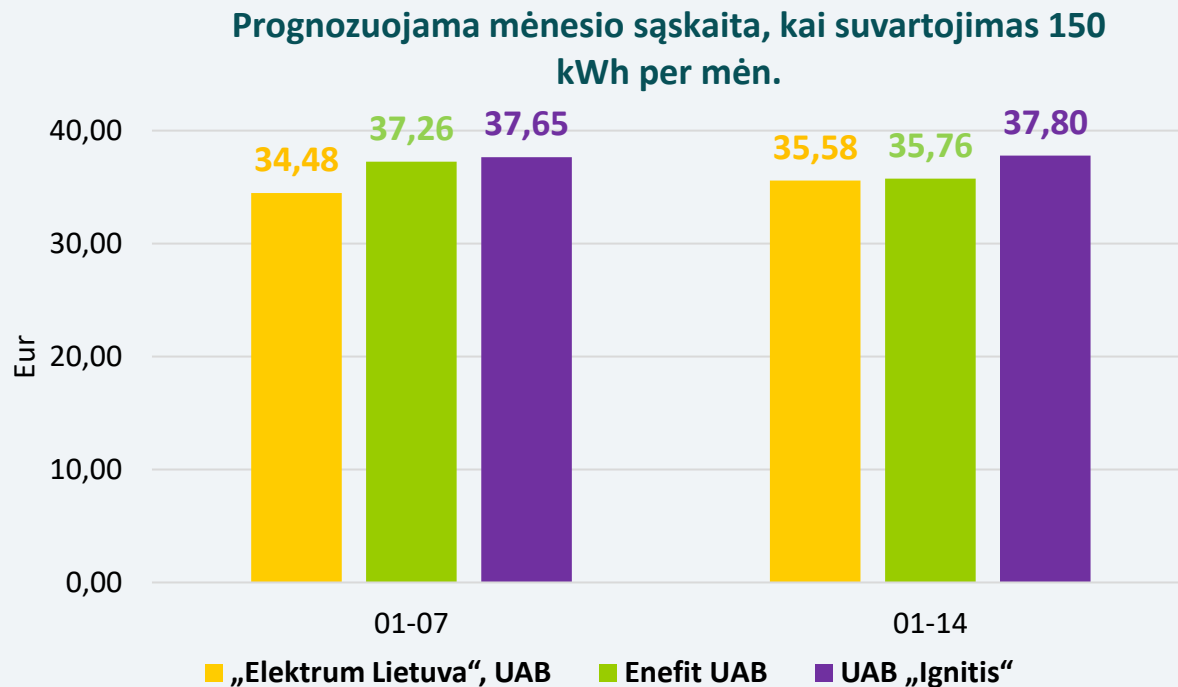
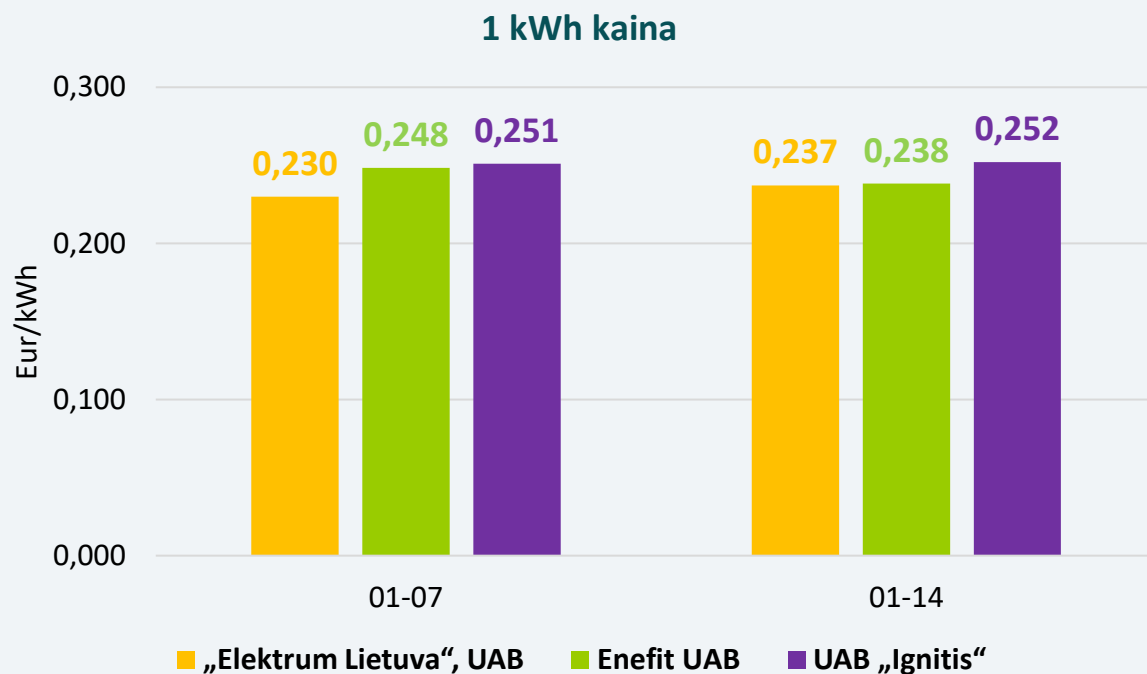
Didmeninės elektros kainos mažėjo beveik visose Baltijos jūros regiono valstybėse, augo tik Lenkijoje ir Vokietijoje.

ELEKTROS KAINŲ ATEITIES SANDORIAI



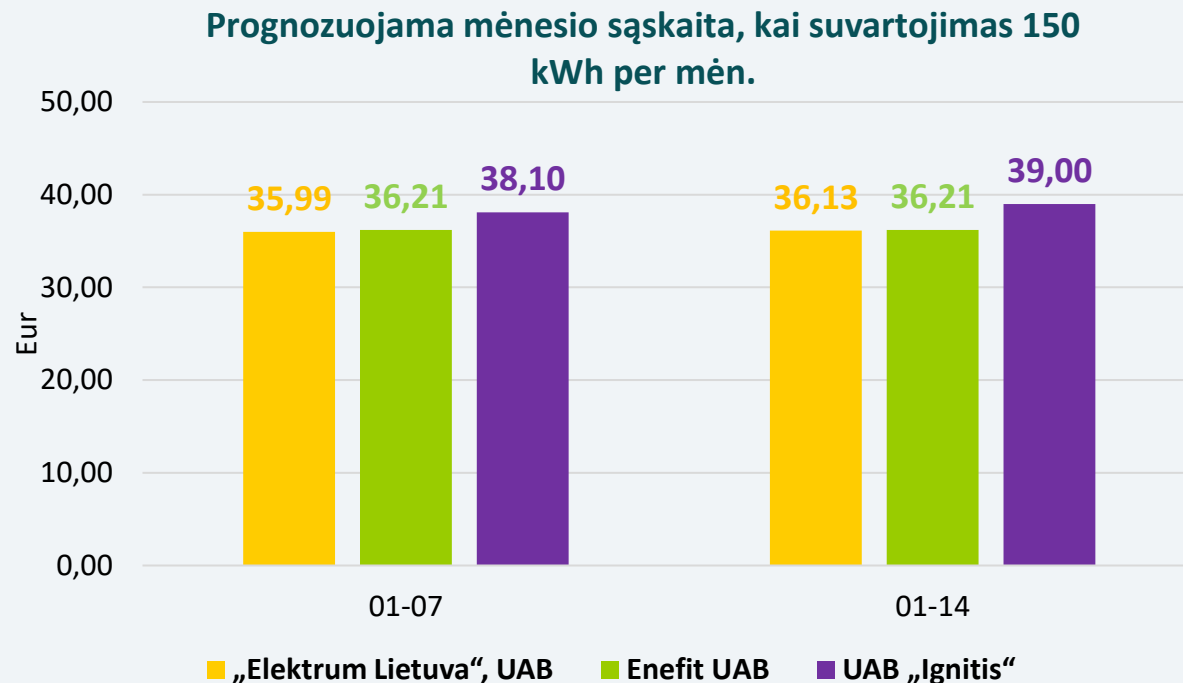
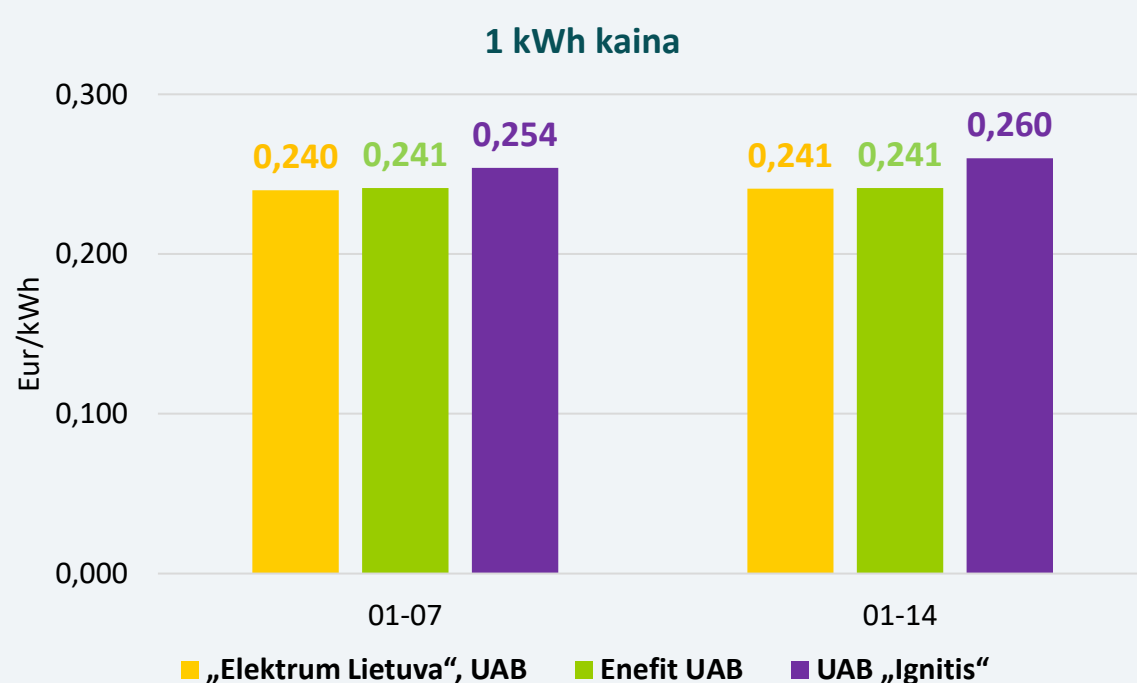
Stebint naujausius elektros kainų ateities sandorius, matyti, kad Vokietijoje elektros kainos ateinančiais metais numatomos 78–138 Eur/MWh, Šiaurės Europoje – 12–69 Eur/MWh ribose. Nagrinėjamą savaitę Lietuvos didmeninės elektros kainos išliko artimesnės Vokietijos kainų lygiui.

PLANAI SU 12 MĖN. FIKSUOTA KAINA (VIENA LAIKO ZONA)



Planų su 12 mėn. fiksuota kaina 1 kWh vidutinė elektros kaina per savaitę sumažėjo 0,2 proc. ir sudaro 0,243 Eur/kWh. Du nepriklausomi tiekėjai tarifus padidino 0,4 proc. ir 3,2 proc., o vienas tiekėjas tarifą sumažino 4 procentais. Prognozuojamos sąskaitos vidutinė suma (suvartojimas – 150 kWh per mėn.) per savaitę sumažėjo nuo 36,46 Eur iki 36,38 Eur/l.

PLANAI SU 24 MĖN. FIKSUOTA KAINA (VIENA LAIKO ZONA)



Planų su 24 mėn. fiksuota kaina 1 kWh vidutinė elektros kaina per savaitę padidėjo nuo 0,245 Eur/kWh iki 0,247 Eur/kWh. Du nepriklausomi tiekėjai tarifus padidino 0,4 proc. ir 2,4 proc., o vienas tiekėjas tarifo nekeitė. Prognozuojamos sąskaitos vidutinė suma (suvartojimas – 150 kWh per mėn.) per savaitę padidėjo nuo 36,76 Eur iki 37,11 Eur/l, ar 0,9 procento.

