

ENERGETIKOS DUOMENŲ APŽVALGA

2025 m. sausio 6–12 d.



PABRANGO VISI ENERGIJOS IŠTEKLIAI, BET GAMTINIŲ DUJŲ KAINOS PASIŽYMI MAŽĖJIMO TENDENCIJOMIS

- Sausio 6–12 d. energijos išteklių kainos keitėsi:
 - Gamtinių dujų TTF prekybos taške kainos per savaitę padidėjo 0,2 proc. – iki 48,3 Eur/MWh;
 - Biokuro kaina padidėjo 1,6 proc. – iki 25,08 Eur/MWh;
 - Brent naftos kaina padidėjo 2,4 proc. – iki 77,4 USD/bbl;
 - Benzino kaina Lietuvoje padidėjo 5,2 proc. – iki 1,471 Eur/l;
 - Dyzelino kaina Lietuvoje padidėjo 10,3 proc. – iki 1,586 Eur/l;
 - Didmeninės elektros kaina Lietuvoje padidėjo 40 proc. – iki 89,7 Eur/MWh.
- Nors savaitės gamtinių dujų kainų vidurkis, palyginus su ankstesne savaitė, padidėjo, bet gamtinių dujų kainos po 2024 m. pabaigoje įvykusio kainų šuolio vėl pradėjo mažėti. Nagrinėjama savaitę TTF gamtinių dujų kainos sumažėjo nuo 49,2 Eur/MWh sausio 6 d. iki 47,4 Eur/MWh sausio 10 dieną.




GAMTINIŲ DUJŲ SEKTORIUS

DUJŲ SEKTORIUS

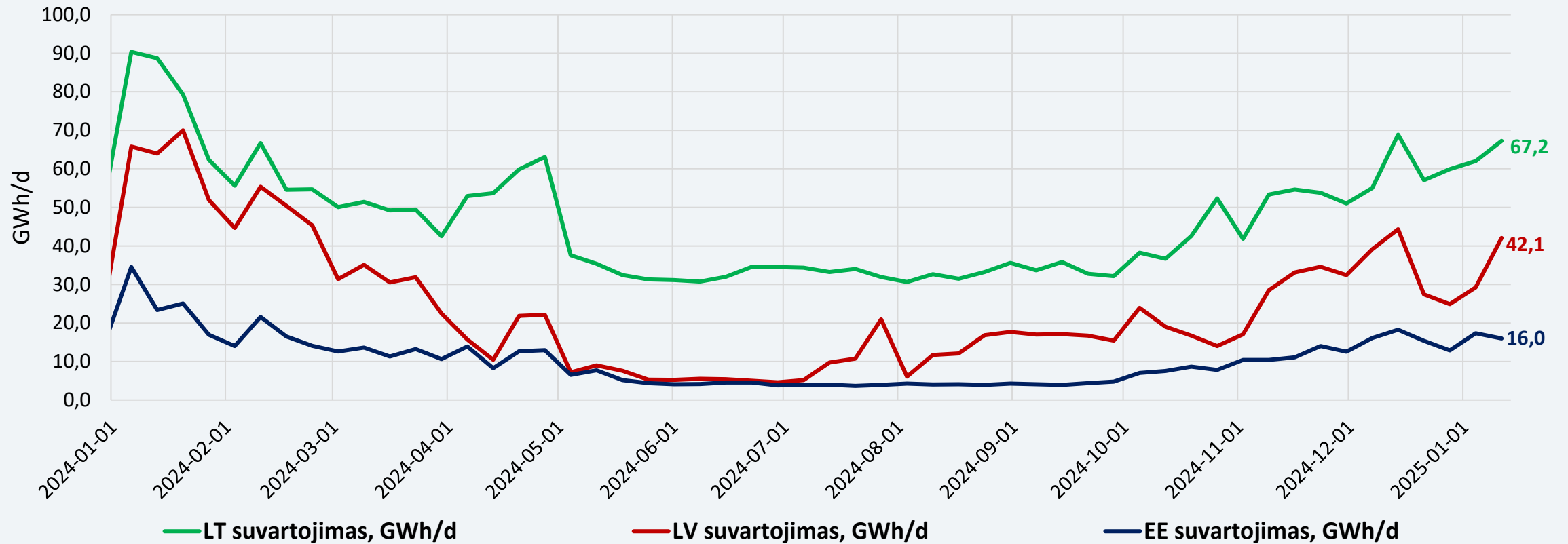
Gamtinių dujų tiekimas ir suvartojimas	<p>Sausio 6–10 d. per Klaipėdos SGD terminalą rinkai patiekta 498,5 GWh gamtinių dujų (ankstesnę savaitę – 337,1 GWh). Iš Latvijos gauta 3,2 GWh gamtinių dujų (ankstesnę savaitę – 62,6 GWh), į Latviją išsiųsta 85,6 GWh, į Lenkiją išsiųsta 36,0 GWh gamtinių dujų (ankstesnę savaitę – 42,9 GWh). Lietuvos biodujų gamyklose pagaminta 2,1 GWh dujų (ankstesnę savaitę – 2,19 GWh).</p> <p>Lietuvoje gamtinių dujų suvartojimas 2025 m. sausio 6–10 d., palyginti su 2024 m. gruodžio 30 d. – 2025 m. sausio 3 d., padidėjo 9 proc., suvartota 332,1 GWh gamtinių dujų (ankstesnę savaitę – 304,8 GWh).</p>
Didmeninė gamtinių dujų kaina	<p>Didmeninė vidutinė dujų kaina TTF prekybos taške padidėjo: nagrinėjamą savaitę TTF dujos buvo 0,2 proc. brangesnės (48,3 Eur/MWh) nei ankstesnę savaitę, kai kainos siekė 48,2 Eur/MWh.</p>
Ateities sandoriai	<p>Pagal gamtinių dujų kainų ateities sandorius, gamtinių dujų kainos ateinantiems metams prognozuojamos apie 1–5 Eur/MWh mažesnė nei buvo manoma prieš savaitę. Kainos gali svyruoti 38–45 Eur/MWh ribose.</p>
Saugyklų užpildymas	<p>Dujų kiekis Europos saugyklose šiuo metu siekia apie 66,4 proc. (praėjusią savaitę buvo 70,3 proc.), prieš metus saugyklų užpildymas siekė 80,8 procento.</p> <p>Inčukalnio dujų saugyklos užpildymas šiuo metu sudaro apie 60,9 proc., prieš savaitę buvo 63,5 proc., prieš metus – 66,5 procento.</p>

GAMTINIŲ DUJŲ SRAUTAI LIETUVOJE



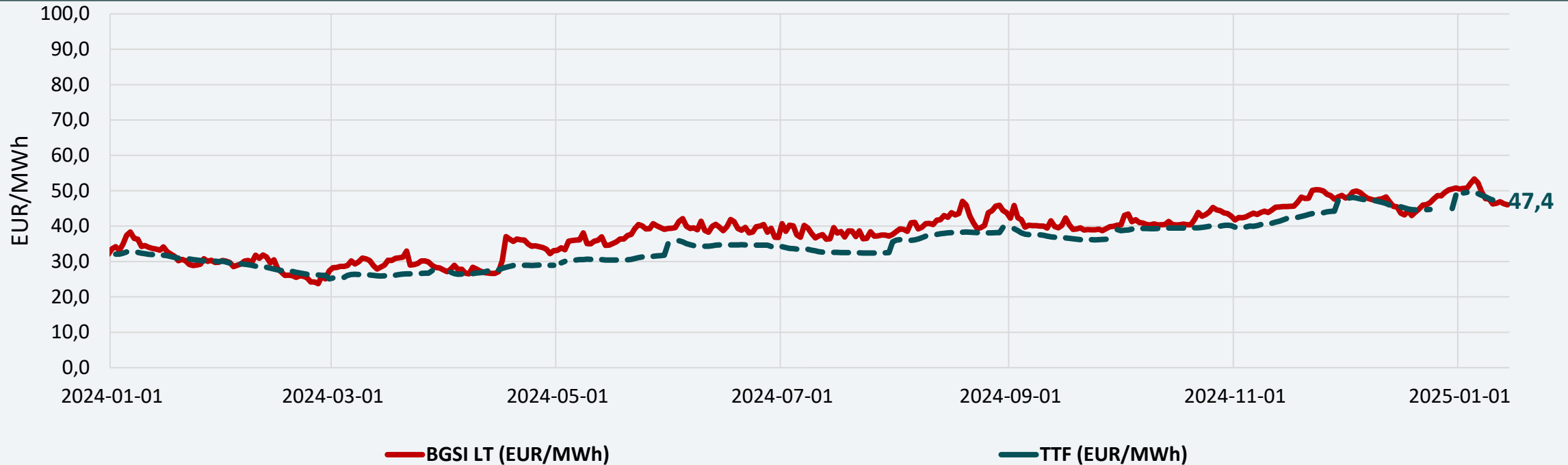
Nagrinėjamu laikotarpiu, sausio 6–10 d. palyginti su ankstesne savaitė, gamtinių dujų importo srautai per Klaipėdos SGD terminalą padidėjo 49,9 proc., terminalas veikė 81,7 proc. efektyvumu.

DUJŲ SUVARTOJIMAS BALTIJOS VALSTYBĖSE



Lietuvoje gamtinių dujų suvartojimas 2025 m. sausio 6–10 d., palyginti su 2024 m. gruodžio 30 d. – 2025 m. sausio 3 d., padidėjo 10,9 procento.

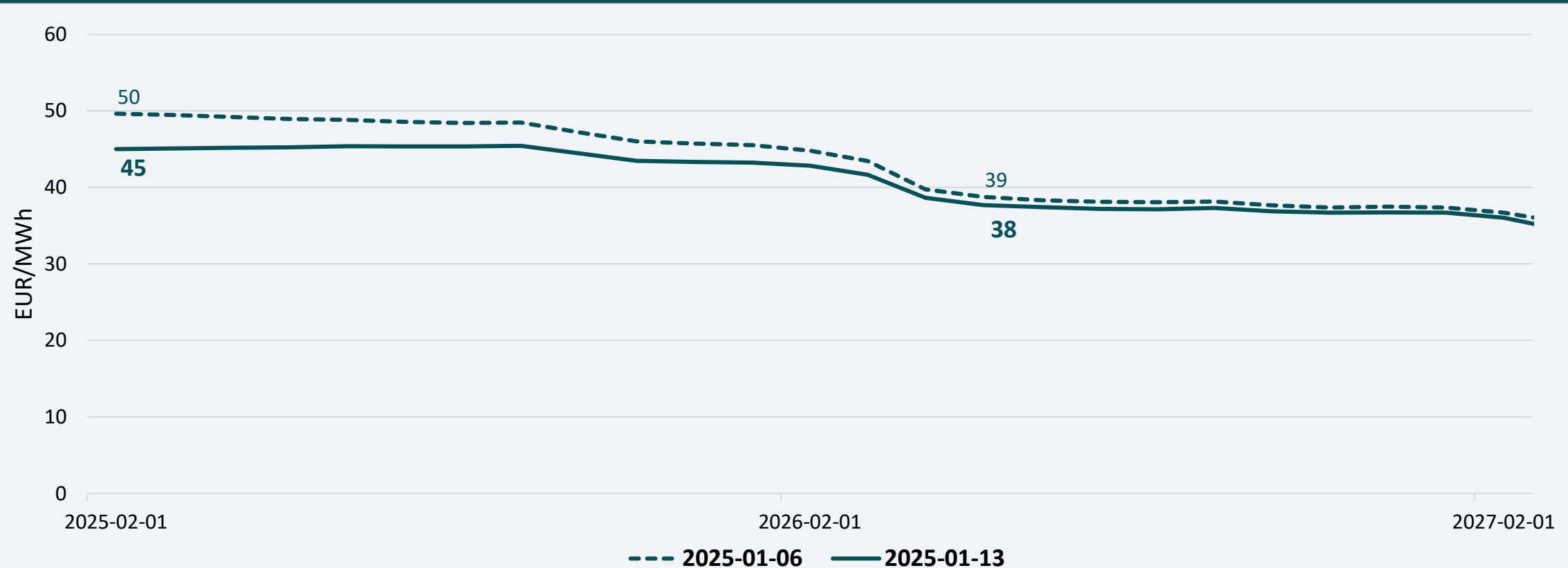
DIDMENINĖS GAMTINIŲ DUJŲ KAINOS



* - TTF biržoje neprekiuojama savaitgaliais ir švenčių dienomis

TTF prekybos taške dujų kainų vidurkis 2025 m. sausio 6–10 d. padidėjo 0,2 proc. – iki 48,3 Eur/MWh. Ankstesnę savaitę (2024 m. gruodžio 30 d. – 2025 m. sausio 3 d.) buvo 48,2 Eur/MWh.

GAMTINIŲ DUJŲ KAINŲ ATEITIES SANDORIAI



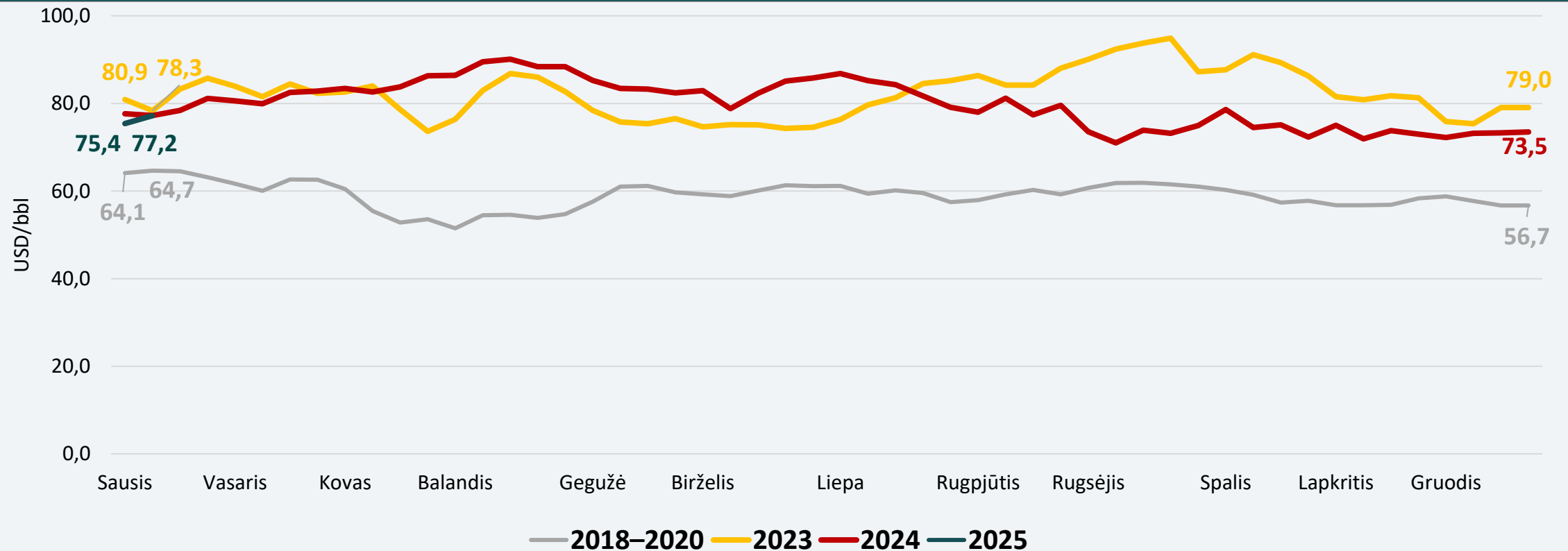
Pagal gamtinių dujų kainų ateities sandorius, gamtinių dujų kainos ateinantiems metams prognozuojamos apie 1–5 Eur/MWh mažesnė nei buvo manoma prieš savaitę. Kainos gali svyruoti 38–45 Eur/MWh ribose.

NAFTOS SEKTORIUS

NAFTOS IR DEGALŲ SEKTORIUS

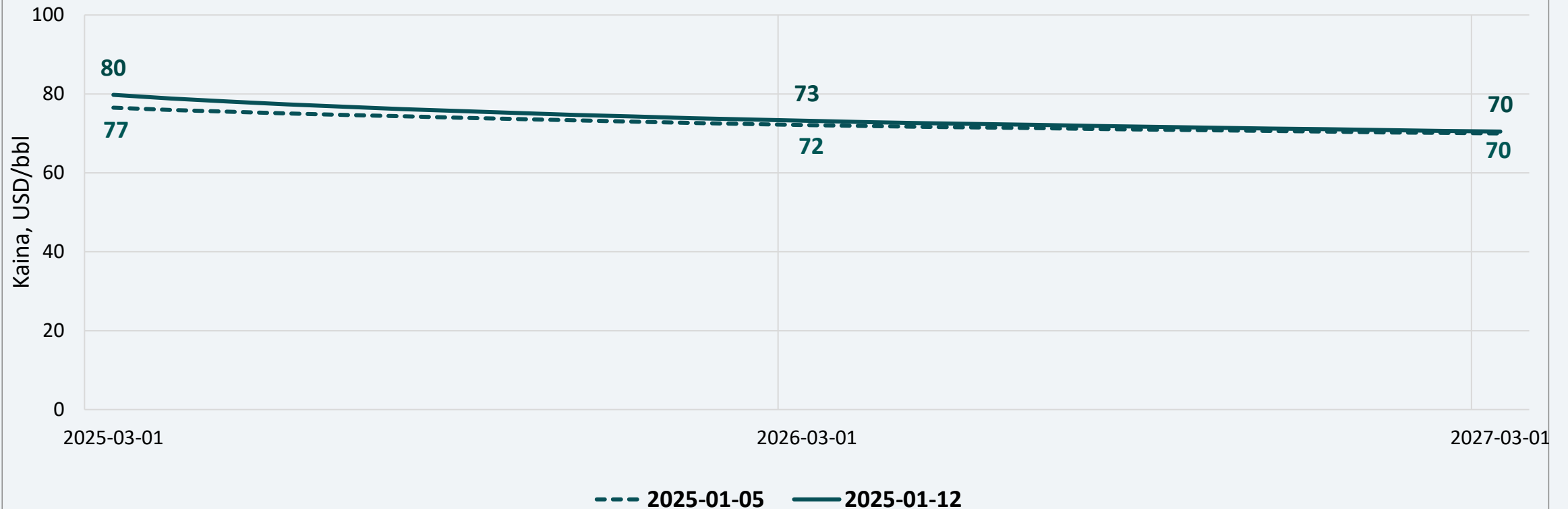
Naftos kainos	Vidutinė nagrinėjamos savaitės Brent naftos kaina siekė 77,4 USD/bbl ir tai 2,4 proc. didesnė kaina nei ankstesnę savaitę, kai ji buvo 73,4 USD/bbl.
Ateities sandoriai	Analizuojant naujausius Brent naftos ateities sandorius, prognozuojama, kad artimiausių metų kainos bus 1–3 USD/bbl didesnės, nei buvo tikėtasi prieš savaitę.
Degalų kainos	<p>Nagrinėjami degalai brango Baltijos šalyse ir kaimynėse valstybėse:</p> <ul style="list-style-type: none"> - benzino vidutinės kainos padidėjo 0,5–5,2 procento; - dyzelino kainos padidėjo 0,5–10,3 procento. <p>Tarp Baltijos šalių benzinas pigiausias Lietuvoje, dyzelinas – Estijoje. Skirtumas tarp dyzelino ir benzino vidutinių kainų padidėjo iki 0,115 Eur/l. Palyginti su ES šalių degalų kainų vidurkiais, Lietuvoje benzino vidutinė kaina mažesnė 12,3 proc., o dyzelino – 0,69 proc. mažesnė.</p> <p>Vidutinių degalų kainų pokyčiai per metus (12 mėnesių):</p> <ul style="list-style-type: none"> - benzino kaina Estijoje, Lenkijoje ir Vokietijoje sumažėjo 0,3–1,1 proc., o Lietuvoje ir Latvijoje padidėjo atitinkamai 2,3 proc. ir 3,3 procento; - dyzelino kaina Estijoje, Lenkijoje ir Vokietijoje sumažėjo 0,8–3,2 proc., o Lietuvoje ir Latvijoje padidėjo atitinkamai 1 proc. ir 5 procentais. <p>Vidutinių degalų kainų pokyčiai per mėnesį:</p> <ul style="list-style-type: none"> - benzino kaina visose lyginamose šalyse padidėjo 1,1–6,4 proc., išskyrus Lenkiją, kur kaina nepakito; - dyzelino kaina visose lyginamose šalyse padidėjo 0,5–11,7 procento.

NAFTOS SAVAITĖS VIDUTINĖ KAINA



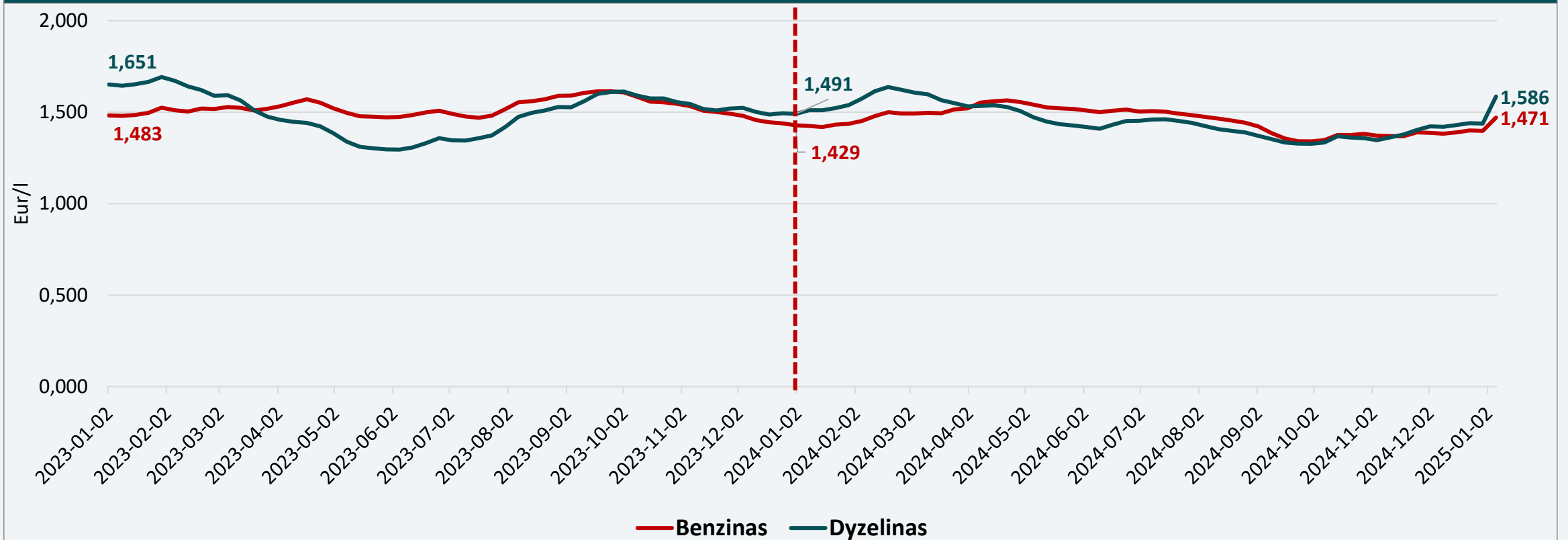
Vidutinė nagrinėjamos savaitės Brent naftos kaina siekė 77,4 USD/bbl ir tai 2,4 proc. didesnė kaina nei ankstesnę savaitę, kai ji buvo 73,4 USD/bbl.

NAFTOS KAINŲ ATEITIES SANDORIAI



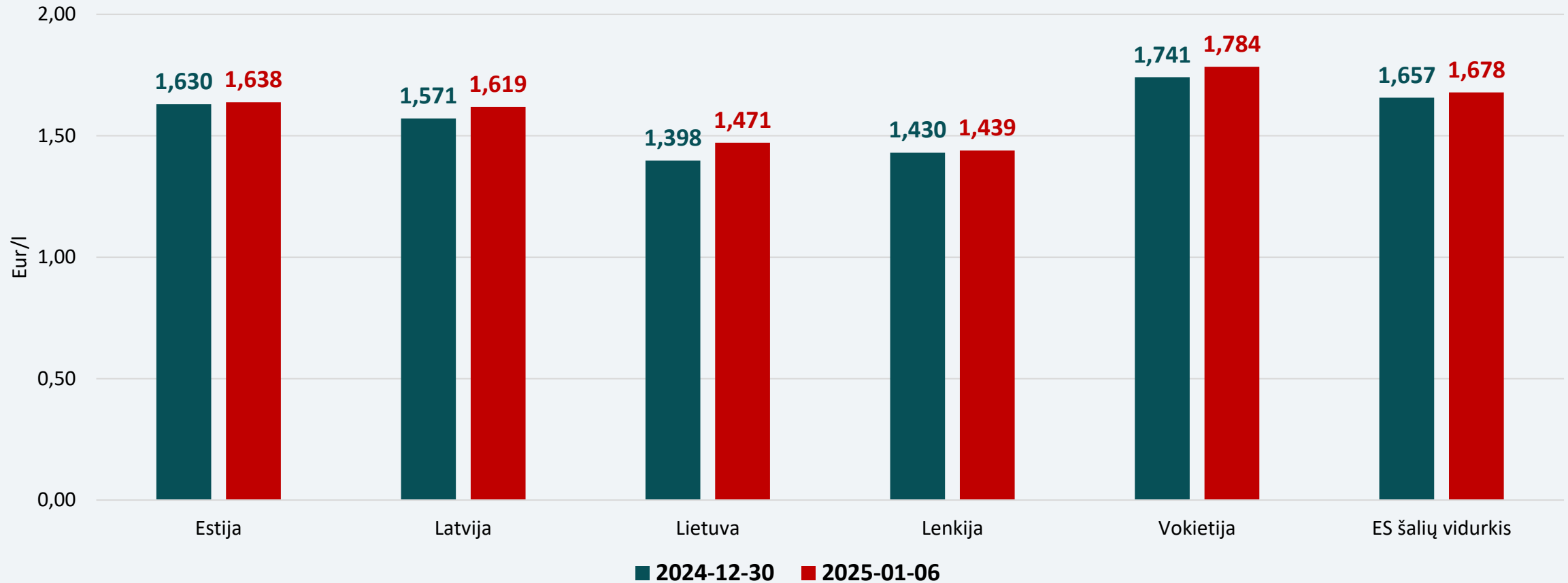
Analizuojant naujausius Brent naftos ateities sandorius, prognozuojama, kad artimiausius metus kainos bus 1–3 USD/bbl didesnės nei tikėtasi prieš savaitę.

VIDUTINĖS DEGALŲ KAINOS LIETUVOJE



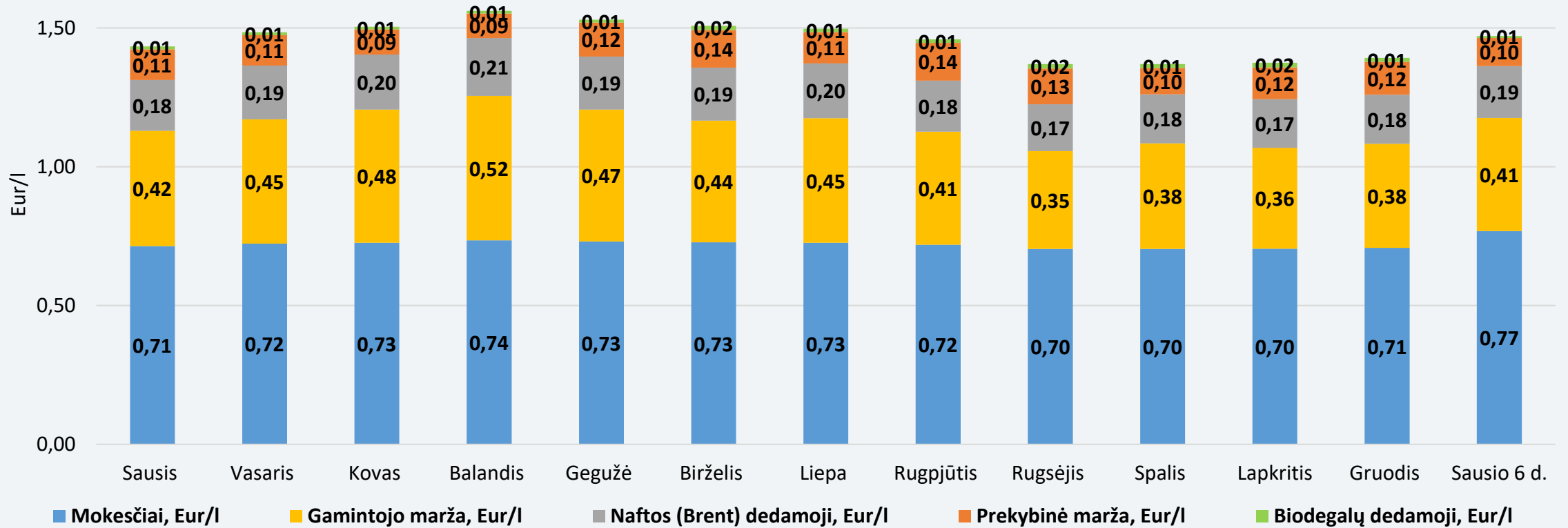
Skirtumas tarp dyzelino ir benzino vidutinių kainų dėl skirtingų akcizų pokyčių išaugo ir sudaro 0,115 Eur/l (akcizas benzinui padidėjo 0,047 Eur/l, dyzelinui – 0,1096 Eur/l).

VIDUTINĖS BENZINO KAINOS REGIONE



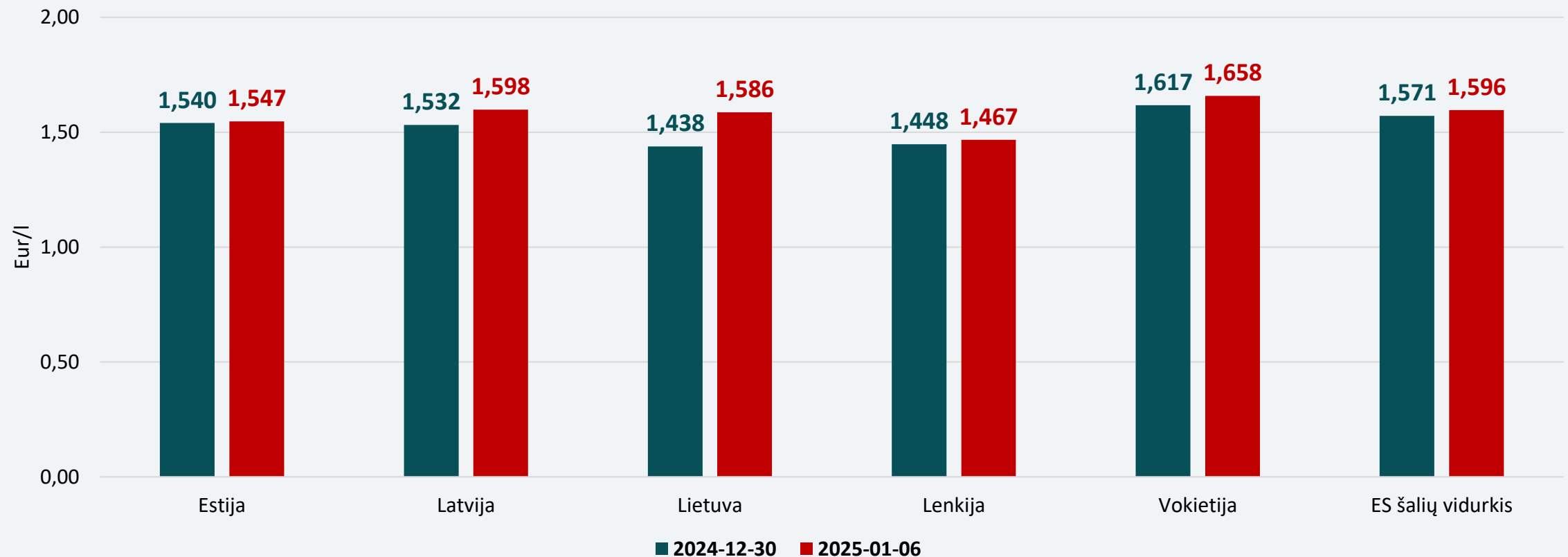
Nagrinėjamu laikotarpiu benzino vidutinės kainos visose lyginamose šalyse padidėjo 0,5–5,2 procento. Vidutinė benzino kaina Lietuvoje 12,3 proc. mažesnė už ES šalių benzino kainų vidurkį (1,678 Eur/l).

BENZINO MĖNESIO VIDUTINĖS KAINOS DEDAMOSIOS LIETUVOJE 2024 M.



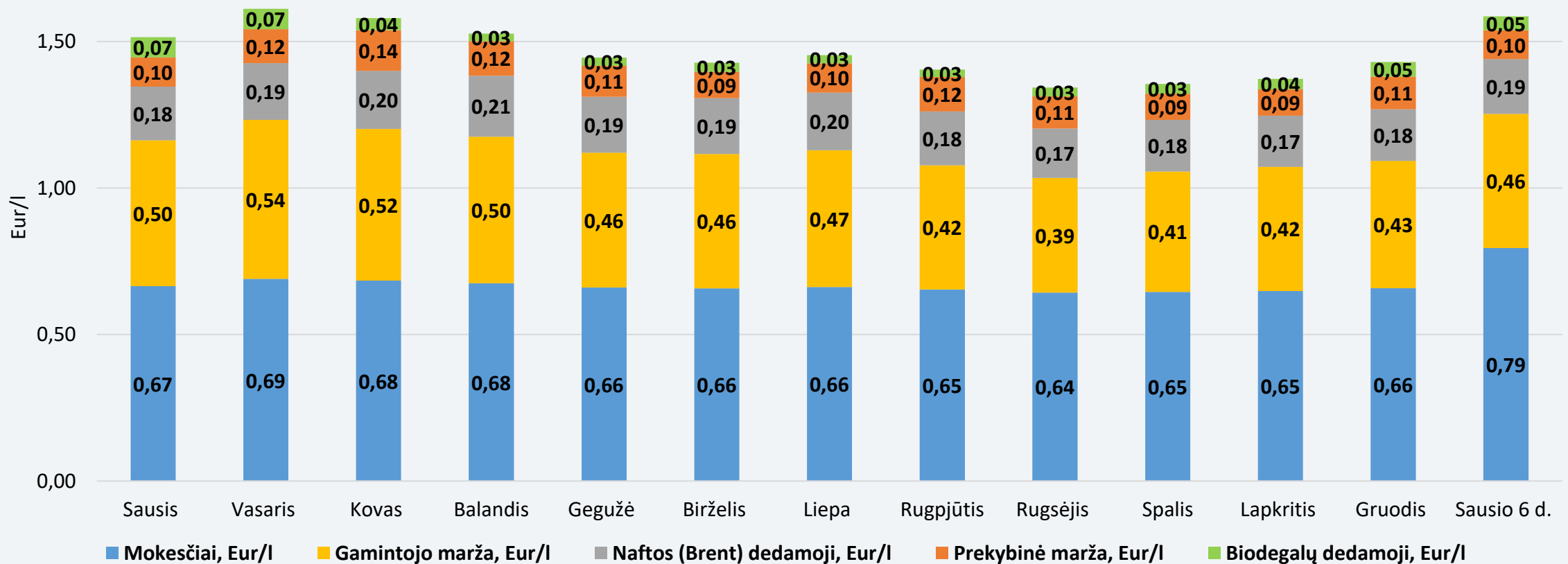
Pastaba. Benzino bazinės (didmeninės) kainos (be mokesčių ir biodalies) išskaidymas į konkrečią dieną buvusią naftos dedamąją ir gamintojo maržą, kurią sudaro gamybos kaštai bei kitos sąnaudos, susijusios su degalų realizavimu mažmenininkams (Eur/l), yra preliminarūs ir rodo bendras tendencijas (atitinkančios ir pasaulines).

VIDUTINĖS DYZELINO KAINOS REGIONE



Nagrinėjamu laikotarpiu dyzelino vidutinės kainos padidėjo visose lyginamose šalyse 0,5–10,3 procento. Vidutinė dyzelino kaina Lietuvoje yra 0,6 proc. mažesnė už ES šalių dyzelino kainų vidurkį (1,596 Eur/l).

DYZELINO MĖNESIO VIDUTINĖS KAINOS DEDAMOSIOS LIETUVOJE 2024 M.



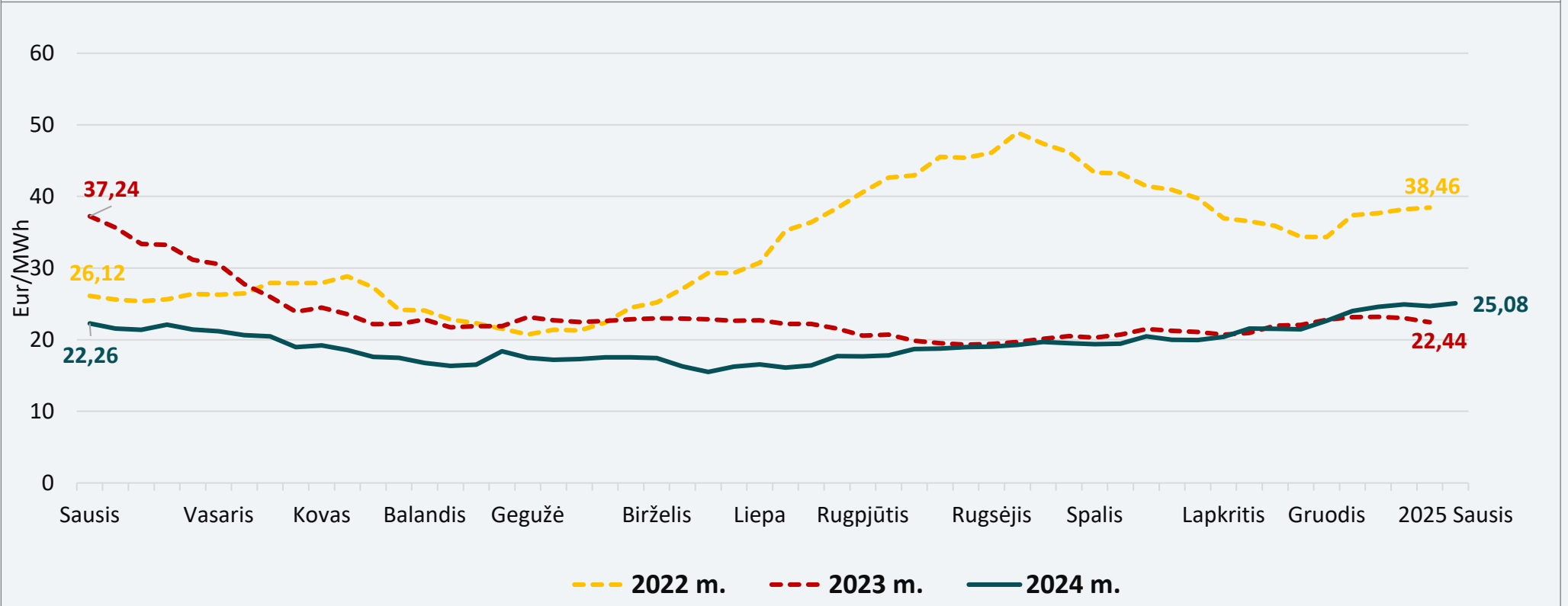
Pastaba. Dyzelino bazinės (didmeninės) kainos (be mokesčių ir biodalies) išskaidymas į konkrečią dieną buvusią naftos dedamąją ir gamintojo maržą, kurią sudaro gamybos kaštai bei kitos sąnaudos, susijusios su degalų realizavimu mažmenininkams (Eur/l), yra preliminarios ir rodo bendras tendencijas (atitinkančios ir pasaulines).

BIOKURO SEKTORIUS

BIOKURO SEKTORIUS

Biokuro kaina nagrinėjama savaitę Lietuvoje buvo 1,6 proc. didesnė nei ankstesnę savaitę ir siekė 25,08 Eur/MWh. Pernai tuo pačiu metu biokuras Lietuvoje kainavo 22,26 Eur/MWh.

Biokuro kainos

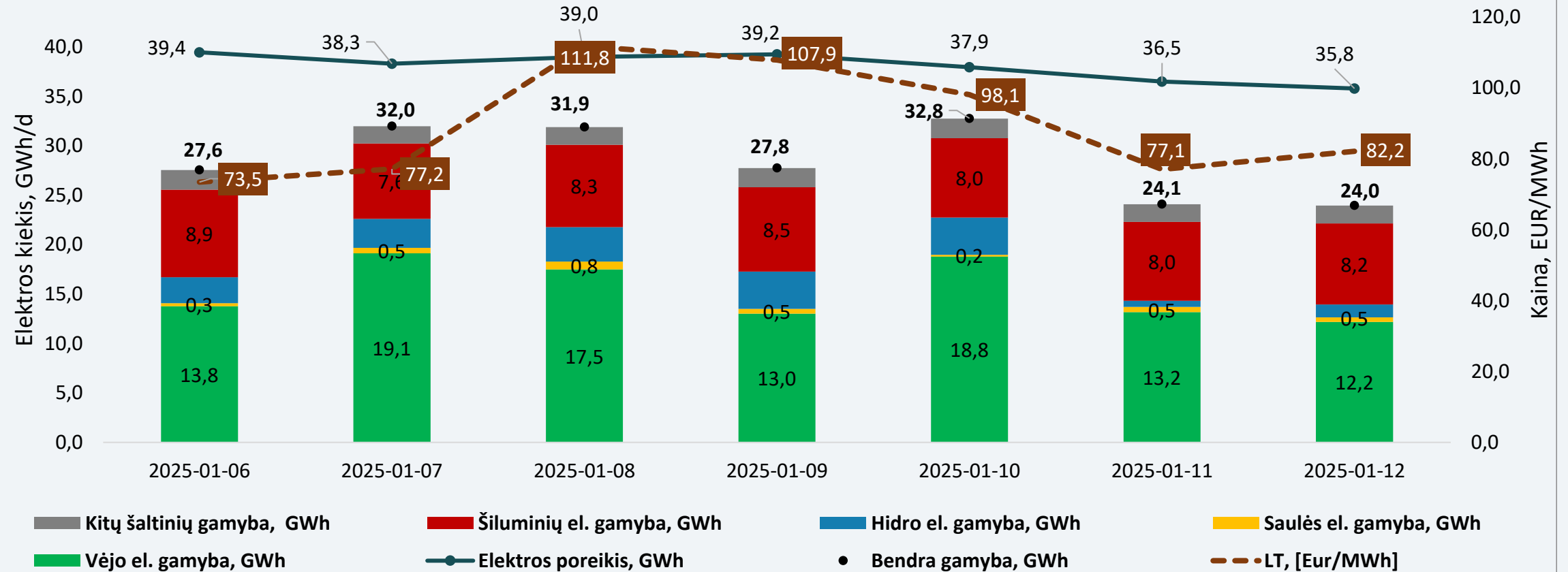


ELEKTROS SEKTORIUS

ELEKTROS SEKTORIUS

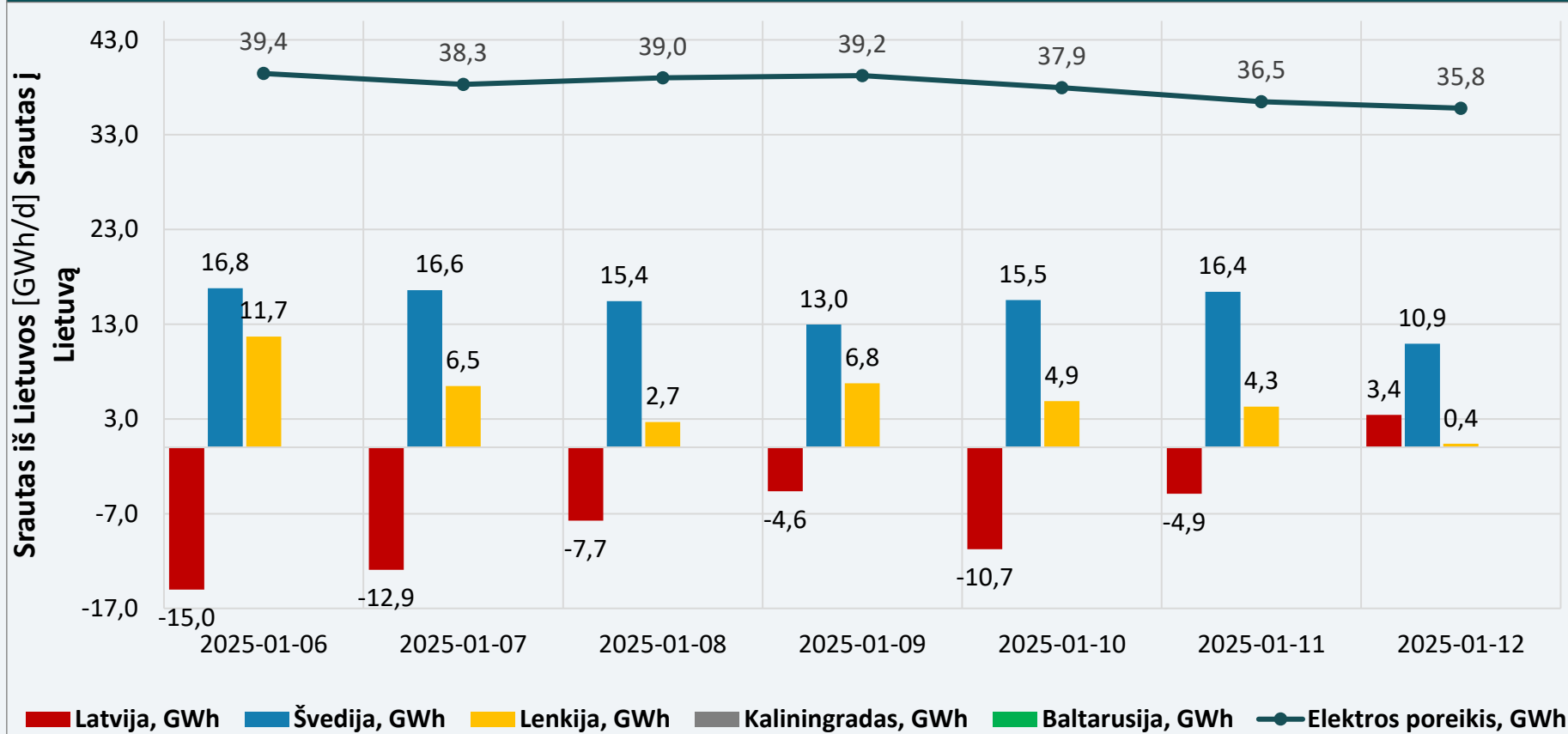
Elektros balansas	<p>Sausio 6–12 d. bendra elektros gamyba Lietuvoje, palyginti su ankstesne savaitė, sumažėjo 6,2 proc. – iki 200,1 GWh. Lietuvoje pasigaminta 75 proc. visos suvartotos elektros energijos, likęs reikalingas energijos kiekis importuotas iš Švedijos bei Lenkijos.</p> <p>Elektros importas iš Švedijos SE 4 zonos siekė 104,6 GWh ir buvo 22,0 proc. didesnis nei ankstesnę savaitę. Per Lenkijos jungtį importas padidėjo 0,4 proc., importuota 37,1 GWh elektros energijos, eksportas į Latviją sumažėjo 40,3 proc. – eksportuota 52,5 GWh elektros energijos.</p>
Didmeninė elektros kaina	<p>Nagrinėjamą savaitę, palyginti su ankstesne savaitė:</p> <ul style="list-style-type: none"> ➤ Lietuvoje elektros kainos padidėjo 40 proc. – nuo 64,0 Eur/MWh iki 89,7 Eur/MWh; ➤ Latvijoje elektros kainos padidėjo 23 proc. – nuo 73,9 Eur/MWh iki 90,7 Eur/MWh; ➤ Estijoje elektros kainos padidėjo 22 proc. – nuo 74,5 Eur/MWh iki 90,8 Eur/MWh; ➤ Švedijos SE 4 zonoje elektros kainos padidėjo 19 proc. – nuo 50,2 Eur/MWh iki 59,9 Eur/MWh; ➤ Vokietijoje elektros kainos padidėjo 23 proc. – nuo 73,9 Eur/MWh iki 90,6 Eur/MWh; ➤ Lenkijoje elektros kainos padidėjo 39 proc. – nuo 70,9 Eur/MWh iki 98,7 Eur/MWh; ➤ Suomijoje elektros kainos padidėjo 9 proc. – nuo 60,3 Eur/MWh iki 65,6 Eur/MWh.
Ateities sandoriai	<p>Stebint naujausius elektros kainų ateities sandorius, matyti, kad Vokietijoje elektros kainos ateinančiais metais numatomos 74–105 Eur/MWh, Šiaurės Europoje – 12–50 Eur/MWh ribose. Nagrinėjamą savaitę Lietuvos didmeninės elektros kainos išliko artimesnės Vokietijos kainų lygiui.</p>
Nepriklausomi tiekėjai	<p>Per savaitę du nepriklausomi elektros tiekėjai siūlomų 12 mėn. ir 24 mėn. fiksuotos kainos planų tarifų nekeitė, o vienas tiekėjas fiksuotos kainos planų tarifus padidino 0,4–1 procentu.</p> <p>Siūlomų 12 mėn. kainos planų vidutiniai tarifai per savaitę padidėjo 0,1 proc. ir sudaro 0,243 Eur/kWh (viena laiko zona) bei 0,232 Eur/kWh (dvi laiko zonos).</p> <p>Siūlomų 24 mėn. fiksuotos kainos planų 1 kWh vidutinė kaina per savaitę taip pat padidėjo 0,1 proc. ir sudaro 0,245 Eur/kWh (viena laiko zona) bei 0,234 Eur/kWh (dvi laiko zonos).</p>

ELEKTROS GAMYBA LIETUVOJE

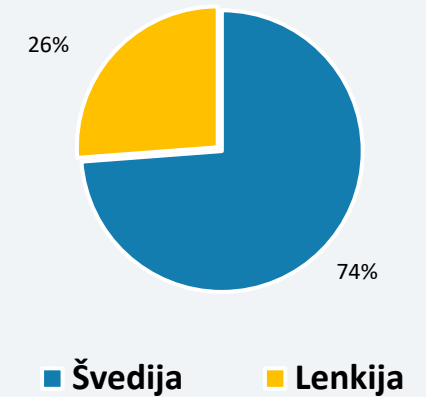


Nagrinėjamą savaitę Lietuvoje pagaminta 75 proc. suvartotos elektros, likęs reikalingas kiekis importuotas iš Švedijos bei Lenkijos.

ELEKTROS IMPORTO IR EKSPORTO BALANSAS




Savaitės importo (balanso) struktūra



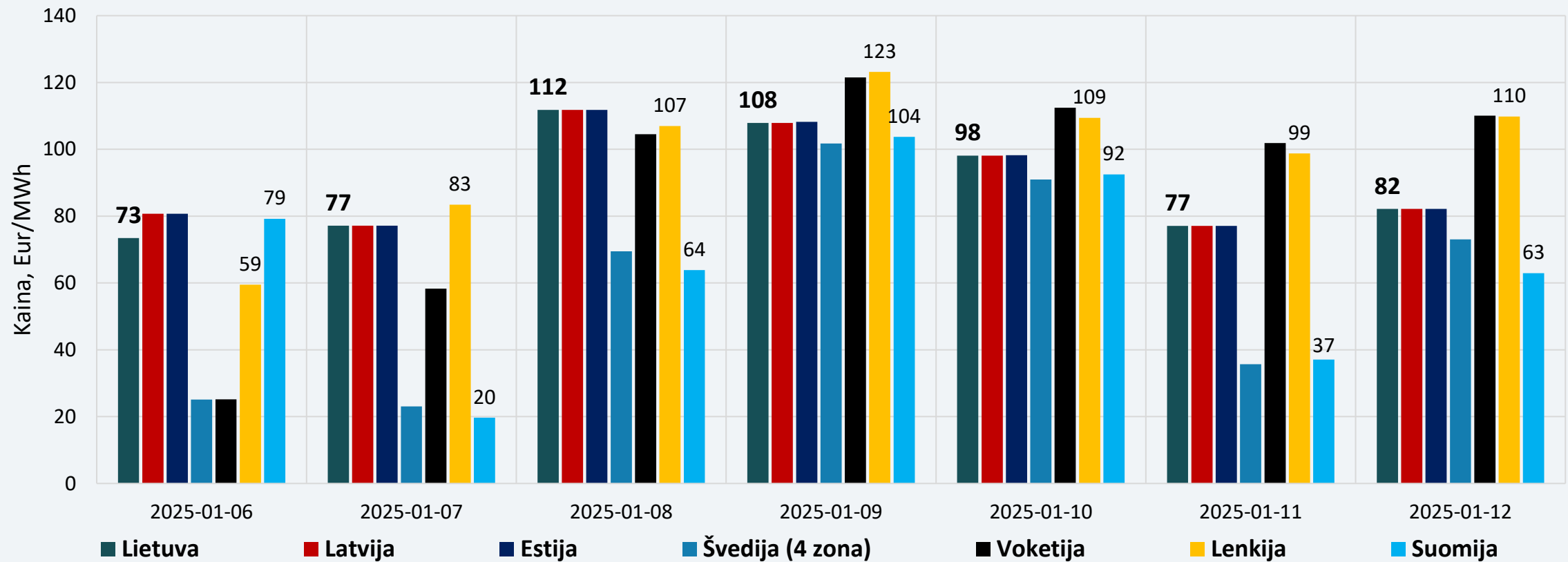
Nagrinėjamos savaitės elektros importo balanso struktūroje 74 proc. elektros energijos importuota iš Švedijos, 26 proc. importuota per Lenkijos jungtį.

ELEKTROS SRAUTAI LIETUVOJE



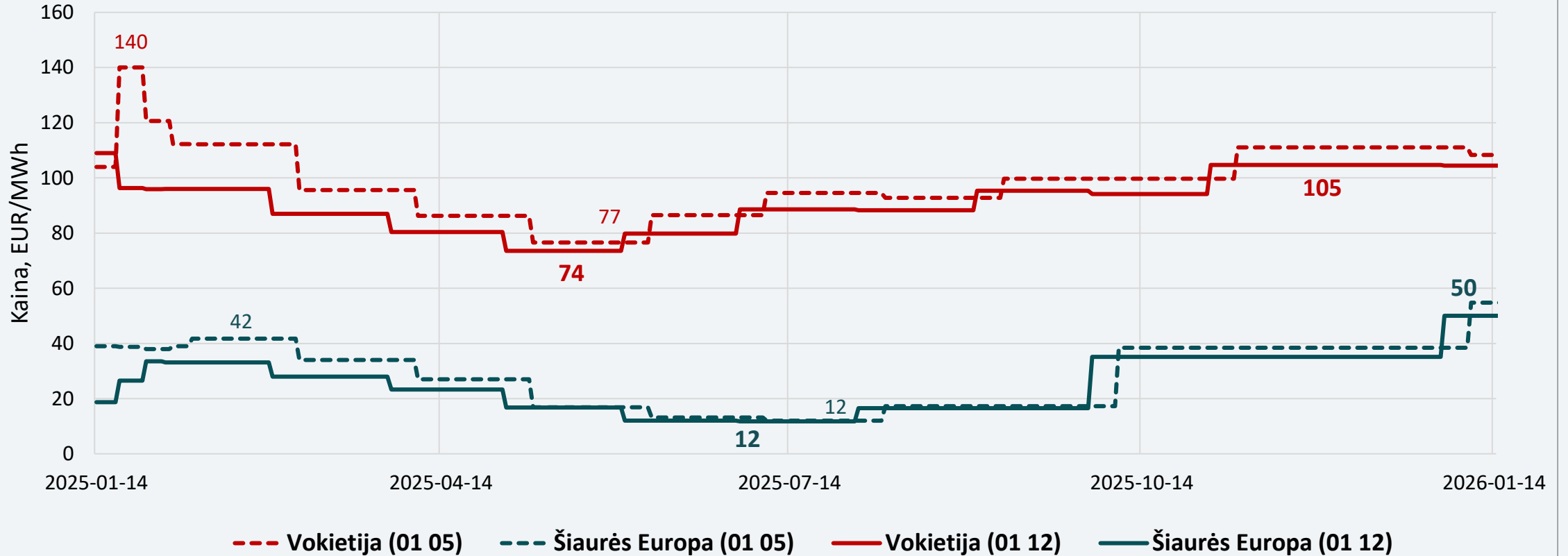
Nagrinėjamu laikotarpiu, sausio 6–12 d., Lietuvoje elektros energijos suvartojimas, palyginus su ankstesne savaitė, išaugo 12,8 procento. Gamyba sumažėjo 6,2 procento.

DIDMENINĖS ELEKTROS KAINOS



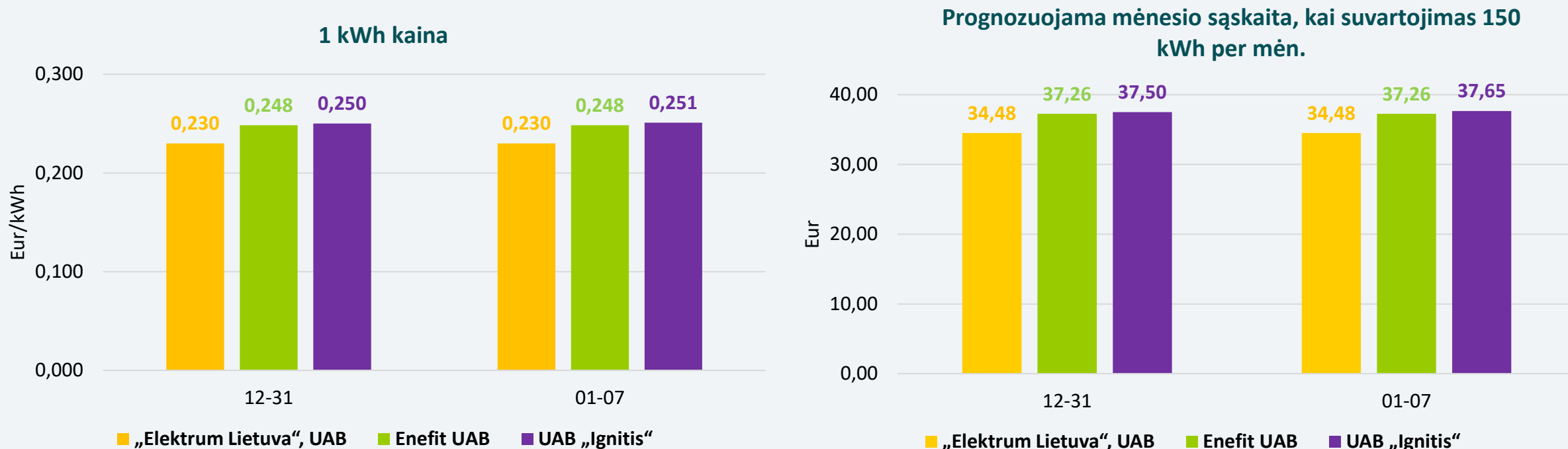
Didmeninės elektros kainos didėjo visose Baltijos jūros regiono valstybėse.

ELEKTROS KAINŲ ATEITIES SANDORIAI



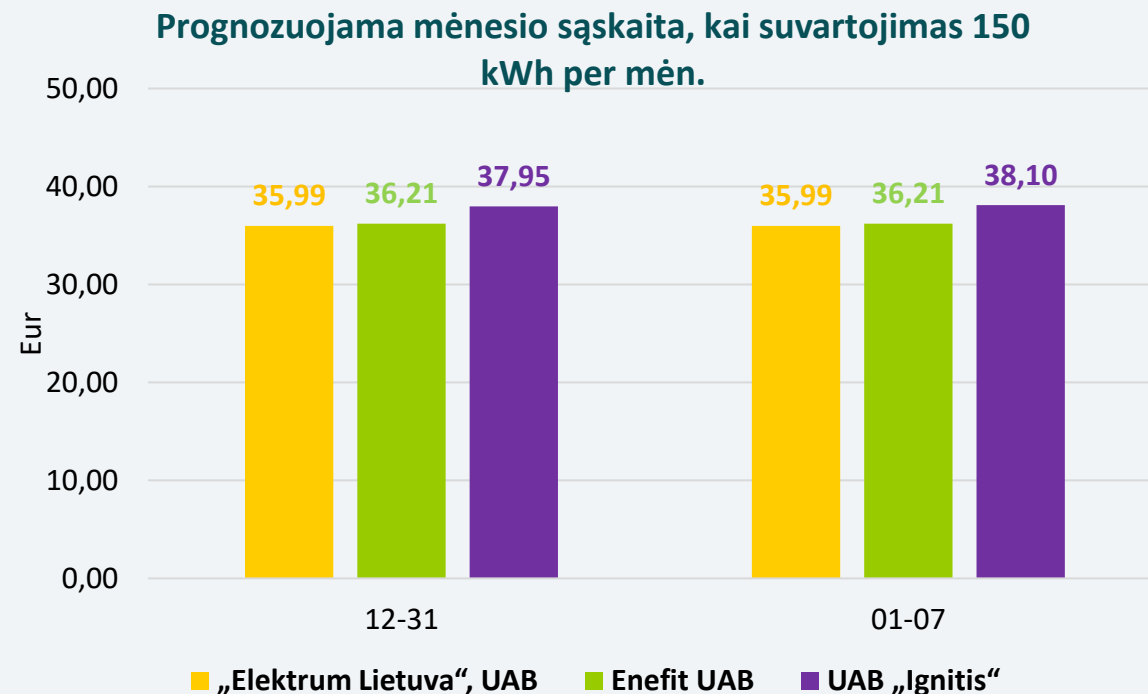
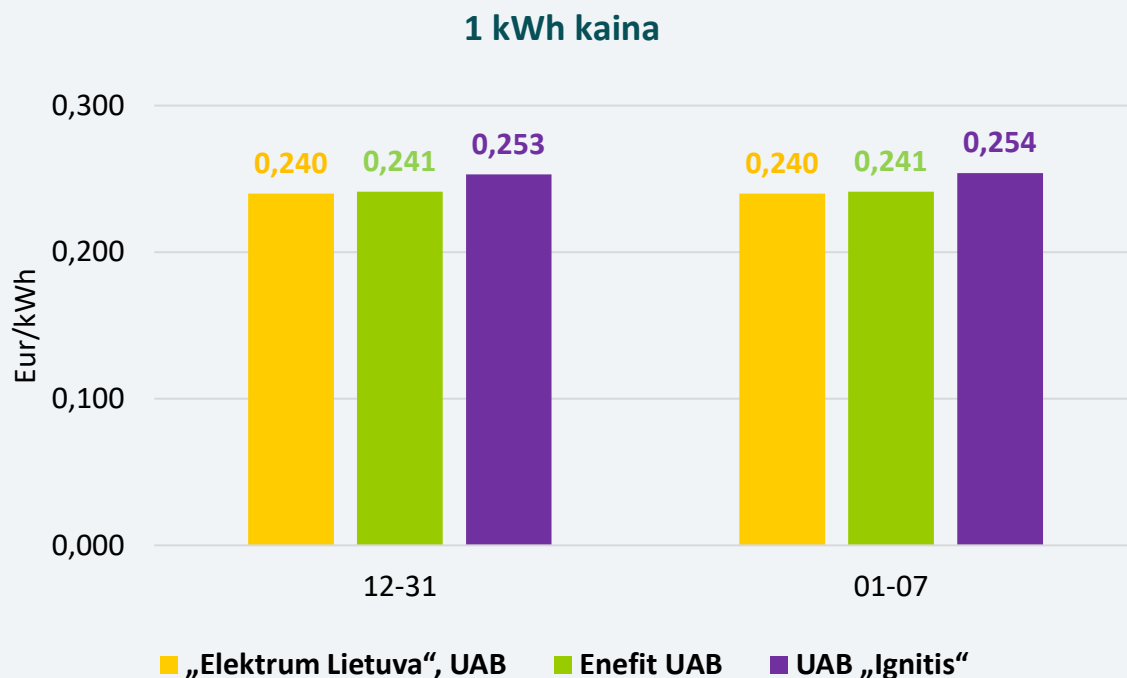
Stebint naujausius elektros kainų ateities sandorius, matyti, kad Vokietijoje elektros kainos ateinančiais metais numatomos 74–105 Eur/MWh, Šiaurės Europoje – 12–50 Eur/MWh ribose. Nagrinėjamą savaitę Lietuvos didmeninės elektros kainos išliko artimesnės Vokietijos kainų lygiui.

PLANAI SU 12 MĖN. FIKSUOTA KAINA (VIENA LAIKO ZONA)



Planų su 12 mėn. fiksuota kaina 1 kWh vidutinė elektros kaina per savaitę padidėjo 0,1 proc. ir sudaro 0,243 Eur/kWh. Du nepriklausomi tiekėjai tarifų nekeitė, o vienas tiekėjas tarifą padidino 0,4 procento. Prognozuojamos sąskaitos vidutinė suma (suvartojimas – 150 kWh per mėn.) per savaitę padidėjo nuo 36,41 Eur iki 36,46 Eur/l.

PLANAI SU 24 MĖN. FIKSUOTA KAINA (VIENA LAIKO ZONA)



Planų su 24 mėn. fiksuota kaina 1 kWh vidutinė elektros kaina per savaitę padidėjo 0,1 proc. ir sudaro 0,245 Eur/kWh. Du nepriklausomi tiekėjai tarifų nekeitė, o vienas tiekėjas tarifą padidino 0,4 procento. Prognozuojamos sąskaitos vidutinė suma (suvartojimas – 150 kWh per mėn.) per savaitę padidėjo nuo 36,71 Eur iki 36,76 Eur/l.

