

# ENERGETIKOS DUOMENŲ APŽVALGA

2024 m. gruodžio 30 d. – 2025 m. sausio 5 d.



# 2025 METAI PRASIDĖJO NACIONALINĖS ELEKTROS ENERGIJOS GENERACIJOS REKORDAIS

- Gruodžio 30 d. – sausio 5 d. energijos išteklių kainos keitėsi:
  - Didmeninės elektros kaina Lietuvoje sumažėjo 18 proc. – iki 64,0 Eur/MWh.
  - Biokuro kaina sumažėjo 1 proc. – iki 24,68 Eur/MWh;
  - Benzino kaina Lietuvoje sumažėjo 0,2 proc. – iki 1,398 Eur/l;
  - Dyzelino kaina Lietuvoje sumažėjo 0,1 proc. – iki 1,438 Eur/l;
  - Brent naftos kaina padidėjo 2,6 proc. – iki 75,4 USD/bbl;
  - Gamtinių dujų TTF prekybos taške kainos per savaitę padidėjo 7,7 proc. – iki 48,2 Eur/MWh;
- 2025 m. pradžioje buvo net 2 dienos, kai Lietuvoje elektros energijos pasigaminome daugiau nei jos suvartojome (sausio 1 d. ir sausio 4 d.). 2024 m. buvo 4 tokios dienos, taigi, tai pirmosios tokios 6 dienos nuo 2009 m. – nuo Ignalinos AE uždarymo. Nagrinėjamą savaitę 124 proc. išaugusi vėjo elektrinių generacija prisidėjo prie to, kad gruodžio 30 d. – sausio 5 d. nacionalinė elektros gamyba patenkino net 90 proc. elektros vartojimo poreikio, o elektros energijos kainos mūsų šalyje buvo mažesnės nei Latvijoje, Estijoje, Lenkijoje, Vokietijoje bei buvo artimos Suomijos ir Švedijos SE 4 zonos didmeninėms elektros energijos kainoms.




# GAMTINIŲ DUJŲ SEKTORIUS

# GAMTINIŲ DUJŲ SEKTORIUS

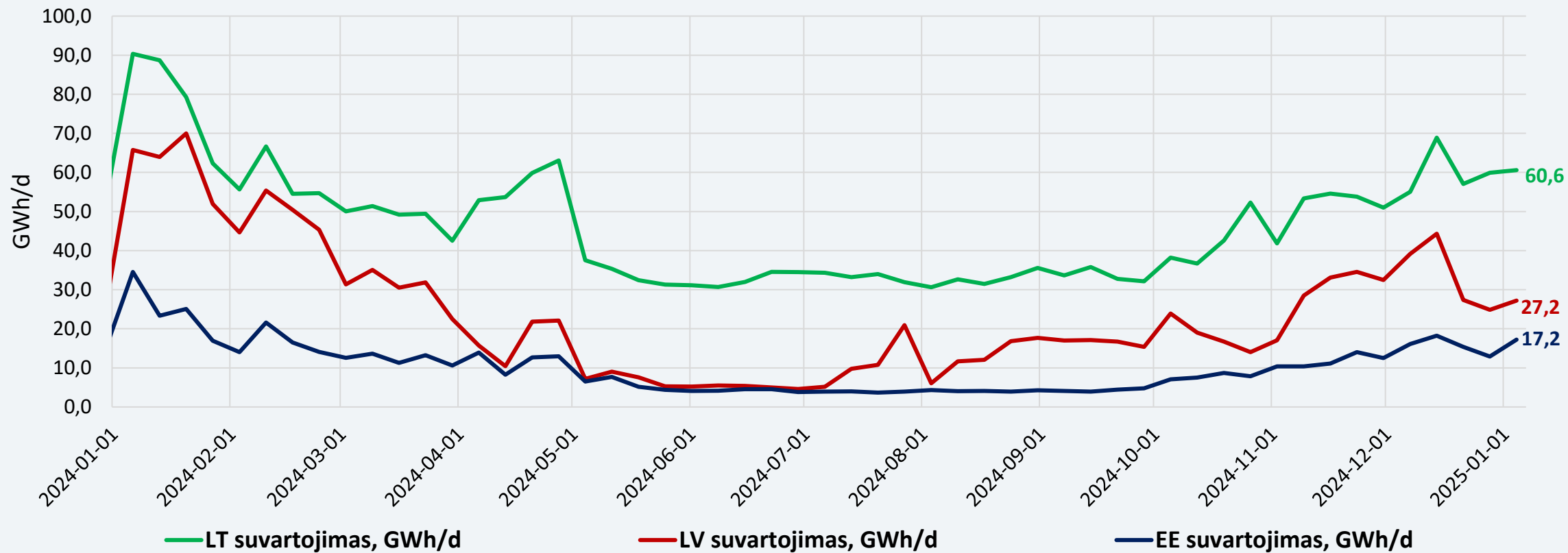
<b>Gamtinių dujų tiekimas ir suvartojimas</b>	<p>Gruodžio 30 d. – sausio 3 d. per Klaipėdos SGD terminalą rinkai patiekta 337,1 GWh gamtinių dujų (ankstesnę savaitę – 348,4 GWh). Iš Latvijos gauta 62,6 GWh gamtinių dujų (ankstesnę savaitę – 48,4 GWh), į Latviją išsiųsta 43,2 GWh, į Lenkiją išsiųsta 42,9 GWh gamtinių dujų (ankstesnę savaitę – 95,7 GWh). Lietuvos biodujų gamyklose pagaminta 2,19 GWh dujų (ankstesnę savaitę – 2,23 GWh).</p> <p>Lietuvoje gamtinių dujų suvartojimas 2024 m. gruodžio 30 d. – 2025 m. sausio 3 d., palyginti su gruodžio 23–27 d, padidėjo 2,3 proc., suvartota 304,8 GWh gamtinių dujų (ankstesnę savaitę – 297,9 GWh).</p>
<b>Didmeninė gamtinių dujų kaina</b>	<p>Didmeninė vidutinė dujų kaina TTF prekybos taške padidėjo: nagrinėjamą savaitę TTF dujos buvo 7,7 proc. brangesnės (48,2 Eur/MWh) nei ankstesnę savaitę, kai kainos siekė 44,7 Eur/MWh.</p>
<b>Ateities sandoriai</b>	<p>Pagal gamtinių dujų kainų ateities sandorius, gamtinių dujų kainos ateinantiems metams prognozuojamos apie 1–2 Eur/MWh didesnės nei buvo manoma prieš savaitę. Kainos gali svyruoti 39–50 Eur/MWh ribose.</p>
<b>Saugyklų užpildymas</b>	<p>Dujų kiekis Europos saugyklose šiuo metu siekia apie 70,3 proc. (praėjusią savaitę buvo 73,6 proc.), prieš metus saugyklų užpildymas siekė 85,4 procento.</p> <p>Inčukalnio dujų saugyklos užpildymas šiuo metu sudaro apie 63,5 proc., prieš savaitę buvo 66,3 proc., prieš metus – 70,9 procento.</p>

## GAMTINIŲ DUJŲ SRAUTAI LIETUVOJE



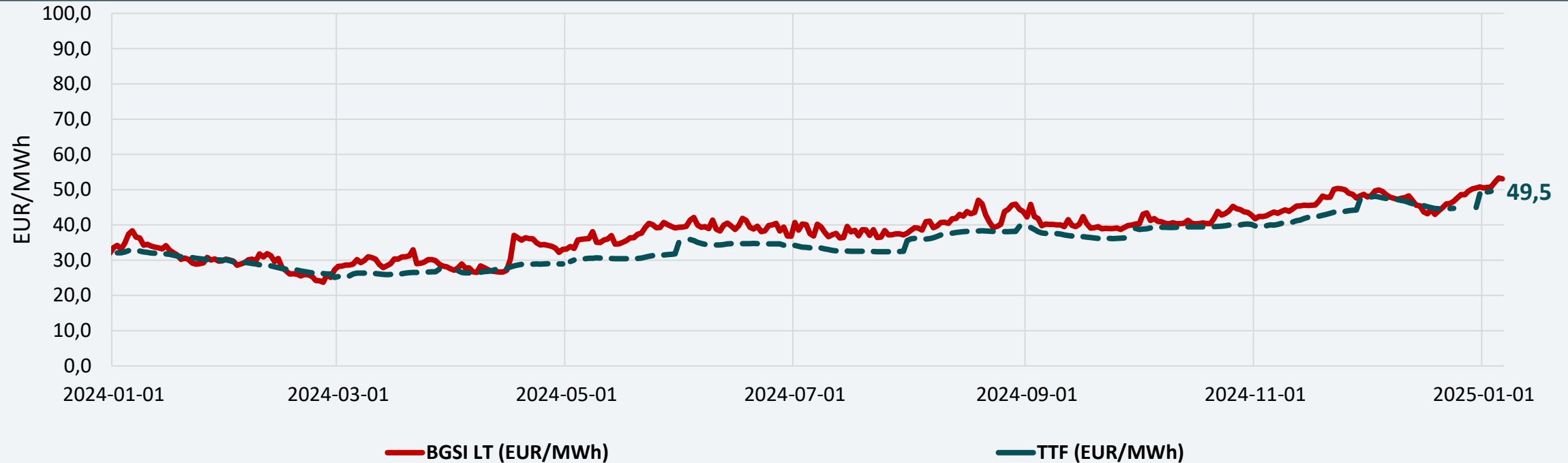
Nagrinėjamu laikotarpiu, gruodžio 30 d. – sausio 3 d., palyginti su ankstesne savaite, gamtinių dujų importo srautai per Klaipėdos SGD terminalą sumažėjo 3,2 proc., terminalas veikė 55 proc. efektyvumu.

## DUJŲ SUVARTOJIMAS BALTIJOS VALSTYBĖSE



Lietuvoje gamtinių dujų suvartojimas 2024 m. gruodžio 30 d. – 2025 m. sausio 3 d., palyginti su gruodžio 23–27 d., padidėjo 2,3 procento.

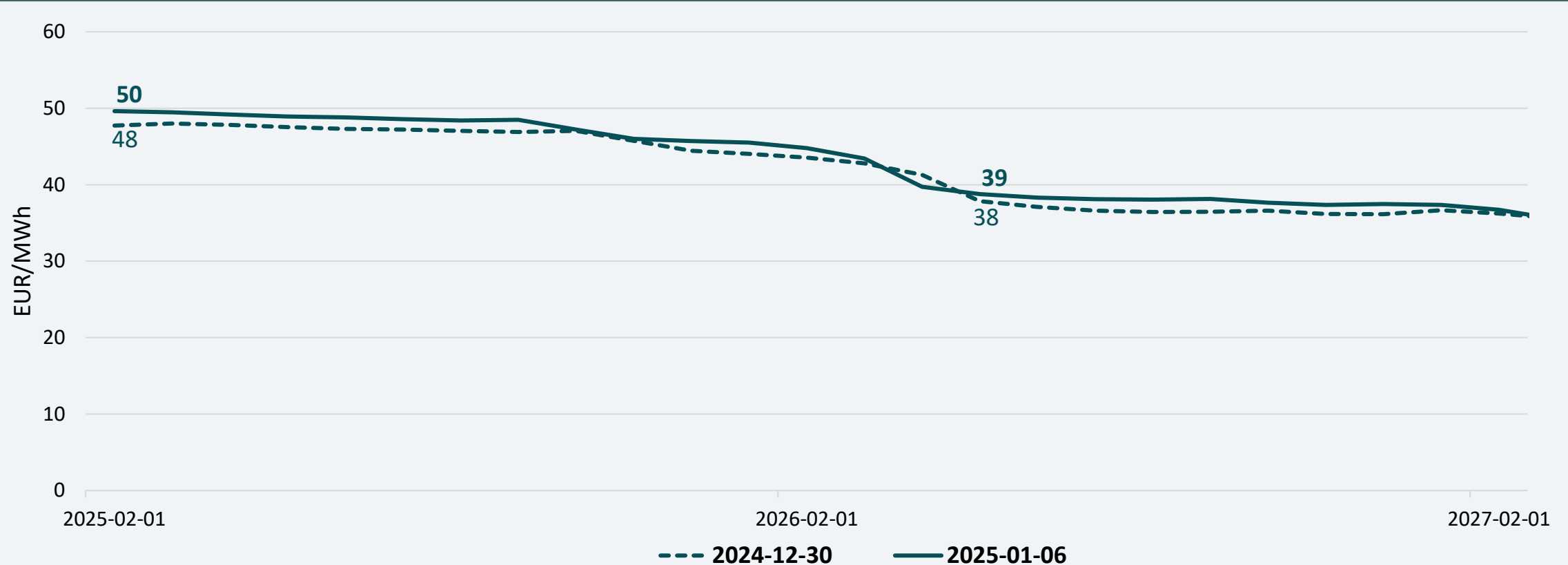
## DIDMENINĖS GAMTINIŲ DUJŲ KAINOS



\* - TTF biržoje neprekiuojama savaitgaliais ir švenčių dienomis

TTF prekybos taške dujų kainų vidurkis 2024 m. gruodžio 30 d. – 2025 m. sausio 3 d. padidėjo 7,7 proc. – iki 48,2 Eur/MWh. Ankstesnę savaitę (2024 m. gruodžio 23–27 d.) buvo 44,7 Eur/MWh.

## GAMTINIŲ DUJŲ KAINŲ ATEITIES SANDORIAI



Pagal gamtinių dujų kainų ateities sandorius, gamtinių dujų kainos ateinantiems metams prognozuojamos apie 1–2 Eur/MWh didesnės nei buvo manoma prieš savaitę. Kainos gali svyruoti 39–50 Eur/MWh ribose.

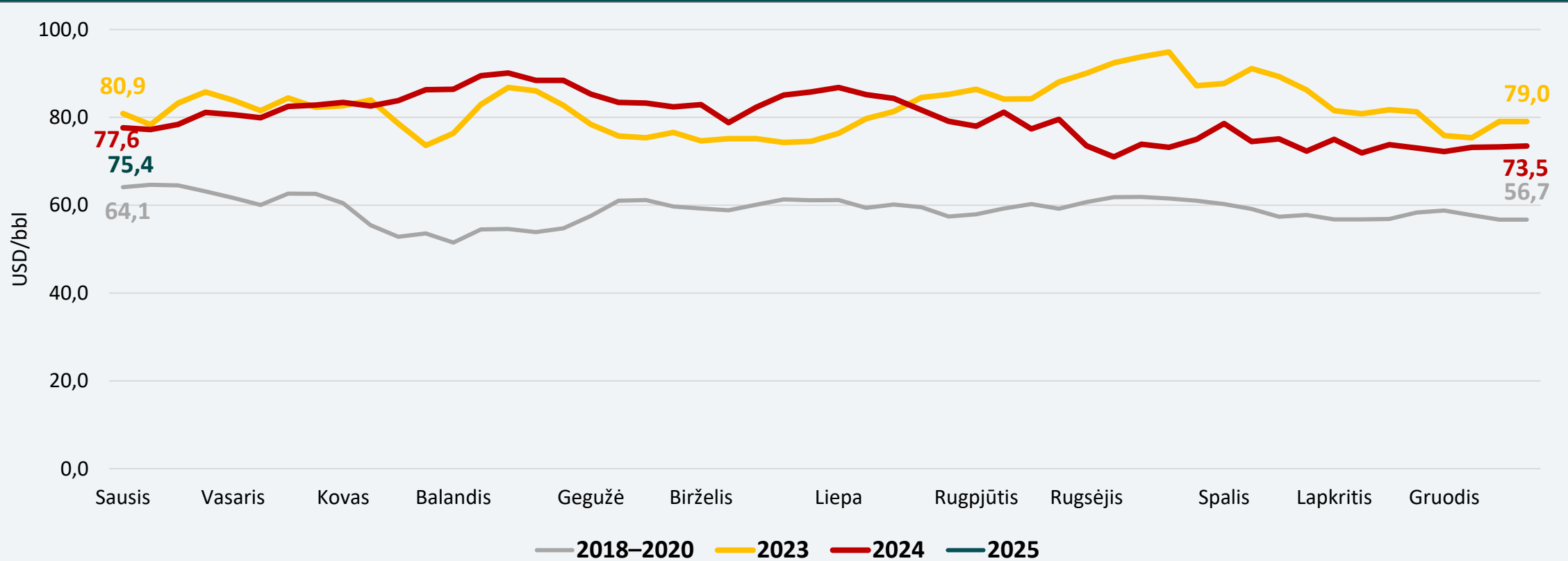


# NAFTOS SEKTORIUS

# NAFTOS IR DEGALŲ SEKTORIUS

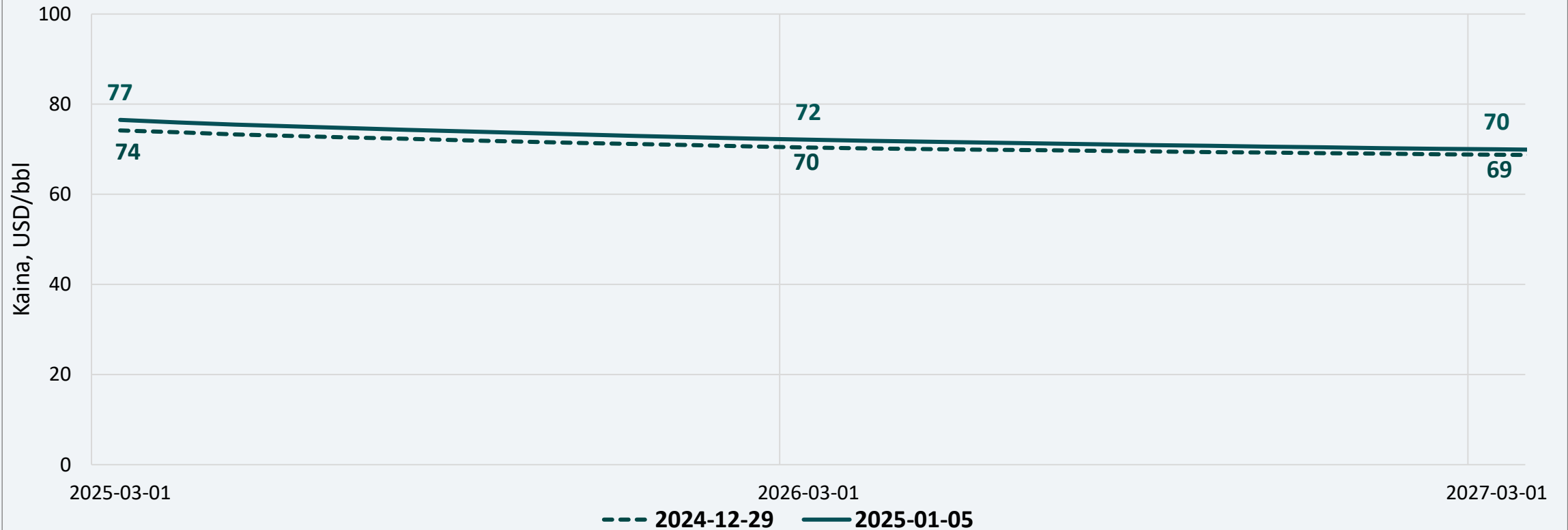
<b>Naftos kainos</b>	Vidutinė nagrinėjamos savaitės Brent naftos kaina siekė 75,4 USD/bbl ir tai 2,6 proc. didesnė kaina nei ankstesnę savaitę, kai ji buvo 73,5 USD/bbl.
<b>Ateities sandoriai</b>	Analizuojant naujausius Brent naftos ateities sandorius, prognozuojama, kad artimiausių metų kainos bus 1-3 USD/bbl didesnės, nei buvo tikėtasi prieš savaitę.
<b>Degalų kainos</b>	<p>Nagrinėjamu laikotarpiu benzino vidutinės kainos sumažėjo Lietuvoje 0,2 proc., padidėjo Estijoje ir Vokietijoje atitinkamai 1,8 proc. ir 0,6 proc., o Latvijoje ir Lenkijoje kainos nepakito.</p> <p>Dyzelino vidutinės kainos sumažėjo Lietuvoje ir Lenkijoje po 0,1 proc., padidėjo Estijoje ir Vokietijoje atitinkamai 1,9 proc. ir 0,6 proc., o Latvijoje kaina nepakito.</p> <p>Tarp Baltijos šalių degalai pigiausi Lietuvoje. Skirtumas tarp dyzelino ir benzino vidutinių sudaro 0,04 Eur/l. Palyginti su ES šalių degalų kainų vidurkiais, Lietuvoje benzino vidutinė kaina mažesnė 15,6 proc., o dyzelino – 8,5 proc. mažesnė.</p> <p>Vidutinės benzino kainos visose lyginamose valstybėse yra 0,7–2,4 proc. mažesnės nei buvo prieš metus (prieš 12 mėn.), išskyrus Estiją, kur kaina yra 0,7 proc. didesnė. Vidutinės dyzelino kainos yra 2,7–4,9 proc. mažesnės nei buvo prieš metus (prieš 12 mėn.), išskyrus Estiją, kur kaina yra 1 proc. didesnė.</p> <p>2024 m. ketvirtąjį ketvirtį benzino pardavimo kaštai sudaro 0,11 Eur/l, dyzelino – 0,10 Eur/l. Trečiąjį ketvirtį benzino pardavimo kaštai buvo 0,13 Eur/l, dyzelino – 0,11 Eur/l. Pirmąjį metų ketvirtį benzino pardavimo kaštai sudarė 0,10 Eur/l, dyzelino – 0,12 Eur/l. Antrąjį ketvirtį benzino pardavimo kaštai buvo 0,12 Eur/l, dyzelino – 0,10 Eur/l.</p>

## NAFTOS SAVAITĖS VIDUTINĖ KAINA



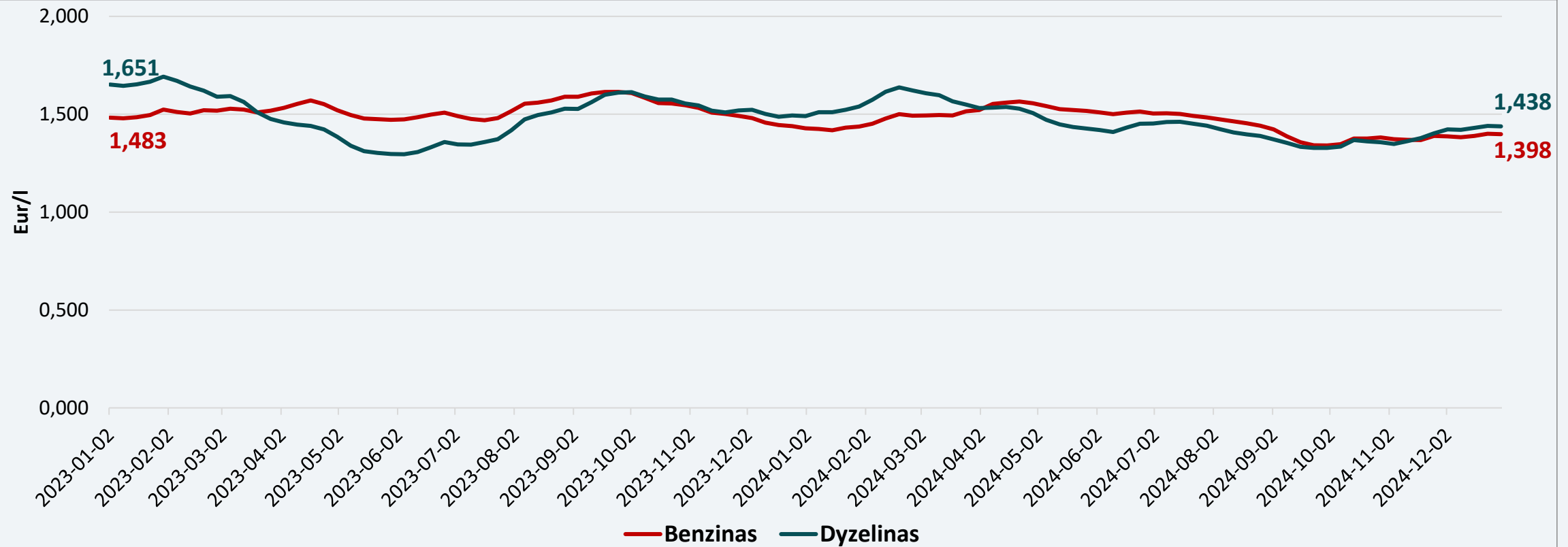
Vidutinė nagrinėjamos savaitės Brent naftos kaina siekė 75,4 USD/bbl ir tai 2,6 proc. didesnė kaina nei ankstesnę savaitę, kai ji buvo 73,5 USD/bbl.

## NAFTOS KAINŲ ATEITIES SANDORIAI



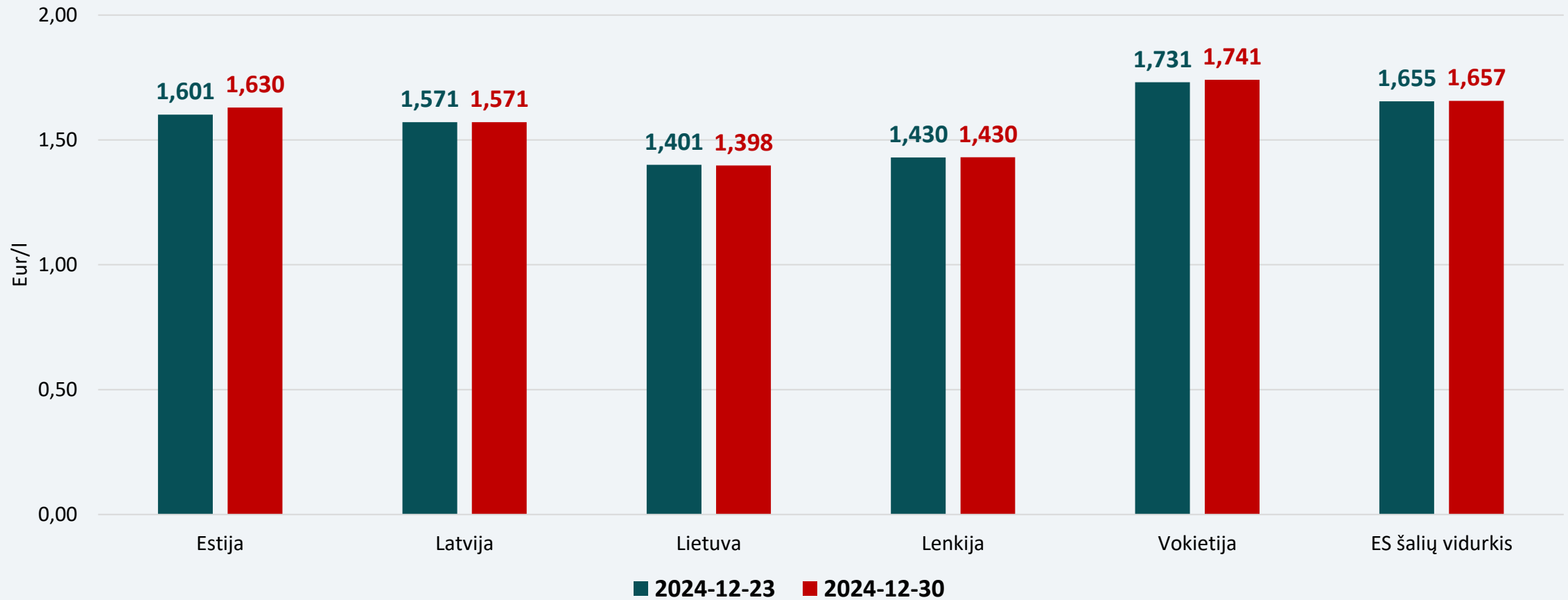
Analizuojant naujausius Brent naftos ateities sandorius, prognozuojama, kad artimiausių metų kainos bus 1-3 USD/bbl didesnės, nei buvo tikėtasi prieš savaitę.

## VIDUTINĖS DEGALŲ KAINOS LIETUVOJE



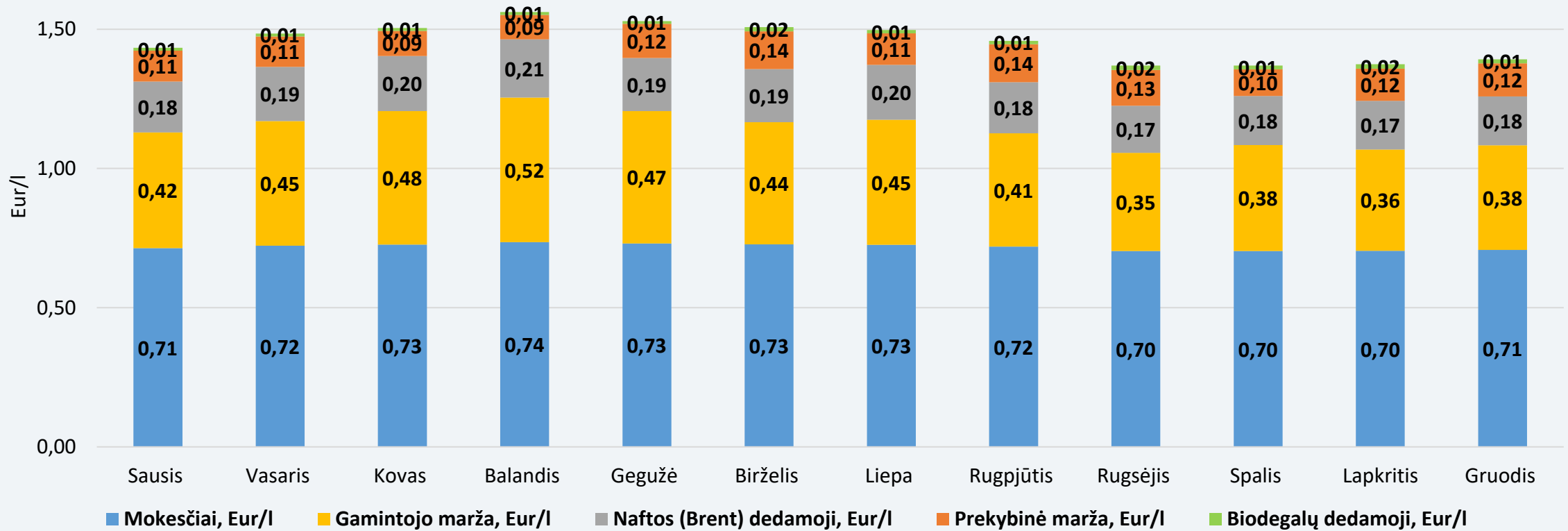
Baltijos šalyse pigiausi degalai ir toliau išlieka Lietuvoje. Skirtumas tarp dyzelino ir benzino vidutinių kainų sudaro 0,040 Eur/l.

## VIDUTINĖS BENZINO KAINOS REGIONE



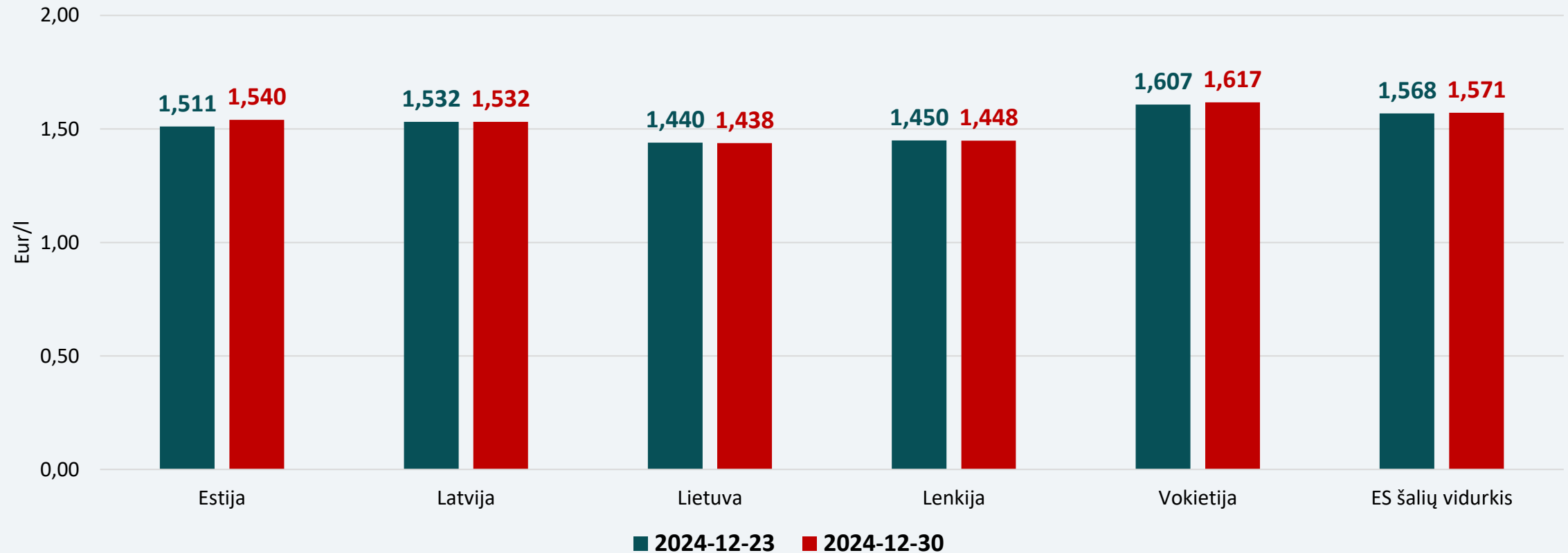
Nagrinėjamu laikotarpiu benzino vidutinės kainos sumažėjo Lietuvoje 0,2 proc., padidėjo Estijoje ir Vokietijoje atitinkamai 1,8 proc. ir 0,6 proc., o Latvijoje ir Lenkijoje kainos nepakito. Vidutinė benzino kaina Lietuvoje yra 15,6 proc. mažesnė už ES šalių benzino kainų vidurkį (1,657 Eur/l).

## BENZINO MĖNESIO VIDUTINĖS KAINOS DEDAMOSIOS LIETUVOJE 2024 M.



Pastaba. Benzino bazinės (didmeninės) kainos (be mokesčių ir biodalies) išskaidymas į konkrečią dieną buvusią naftos dedamąją ir gamintojo maržą, kurią sudaro gamybos kaštai bei kitos sąnaudos, susijusios su degalų realizavimu mažmenininkams (Eur/l), yra preliminarūs ir rodo bendras tendencijas (atitinkančios ir pasaulines).

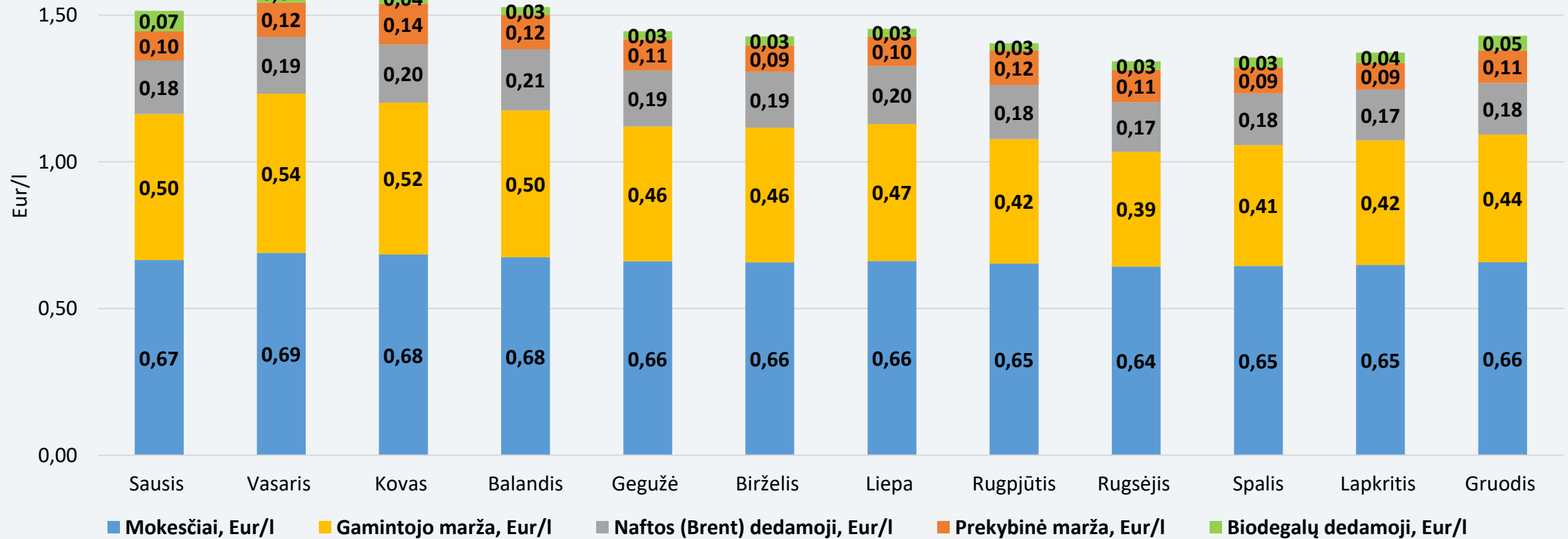
## VIDUTINĖS DYZELINO KAINOS REGIONE



Nagrinėjamu laikotarpiu dyzelino vidutinės kainos sumažėjo Lietuvoje ir Lenkijoje po 0,1 proc., padidėjo Estijoje ir Vokietijoje atitinkamai 1,9 proc. ir 0,6 proc., o Latvijoje kaina nepakito. Vidutinė dyzelino kaina Lietuvoje yra 8,5 proc. mažesnė už ES šalių dyzelino kainų vidurkį (1,571 Eur/l).



## DYZELINO MĖNESIO VIDUTINĖS KAINOS DEDAMOSIOS LIETUVOJE 2024 M.



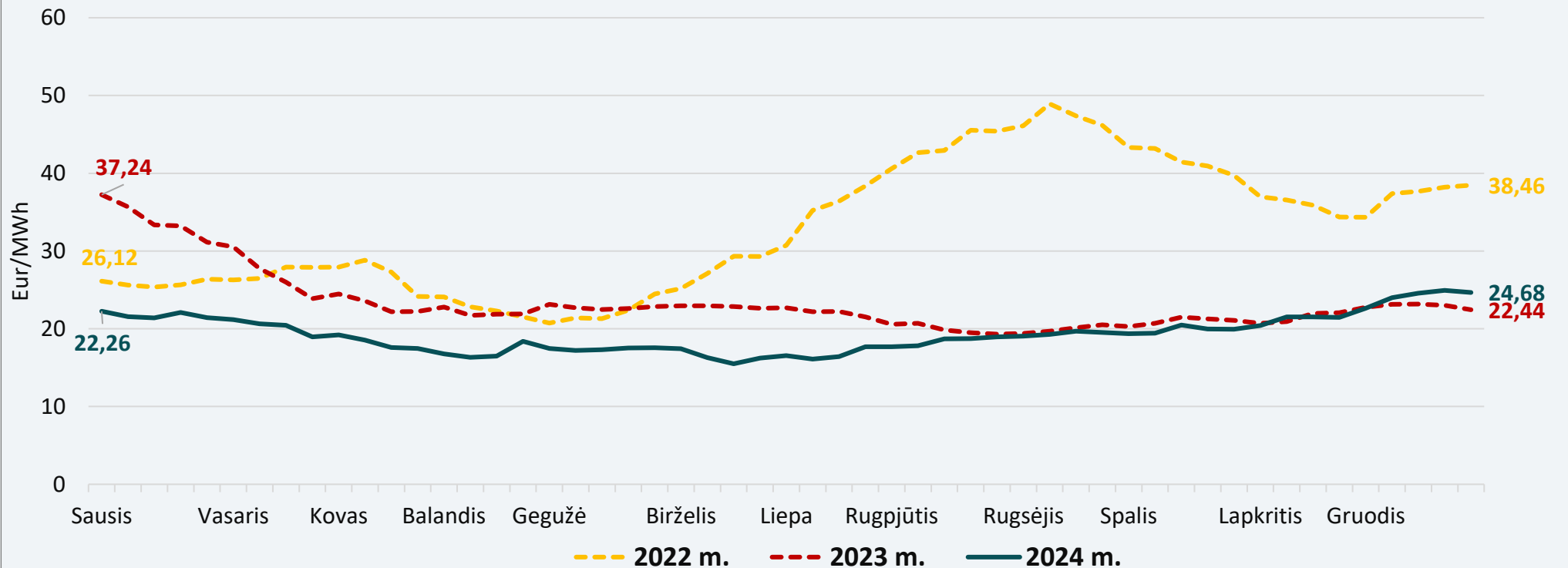
Pastaba. Dyzelino bazinės (didmeninės) kainos (be mokesčių ir biodalies) išskaidymas į konkrečią dieną buvusią naftos dedamąją ir gamintojo maržą, kurią sudaro gamybos kaštai bei kitos sąnaudos, susijusios su degalų realizavimu mažmenininkams (Eur/l), yra preliminarios ir rodo bendras tendencijas (atitinkančios ir pasaulines).

# BIOKURO SEKTORIUS

# BIOKURO SEKTORIUS

Biokuro kaina nagrinėjama savaitę Lietuvoje buvo 1 proc. mažesnė nei ankstesnę savaitę ir siekė 24,68 Eur/MWh. Pernai tuo pačiu metu biokuras Lietuvoje kainavo 22,26 Eur/MWh.

## Biokuro kainos

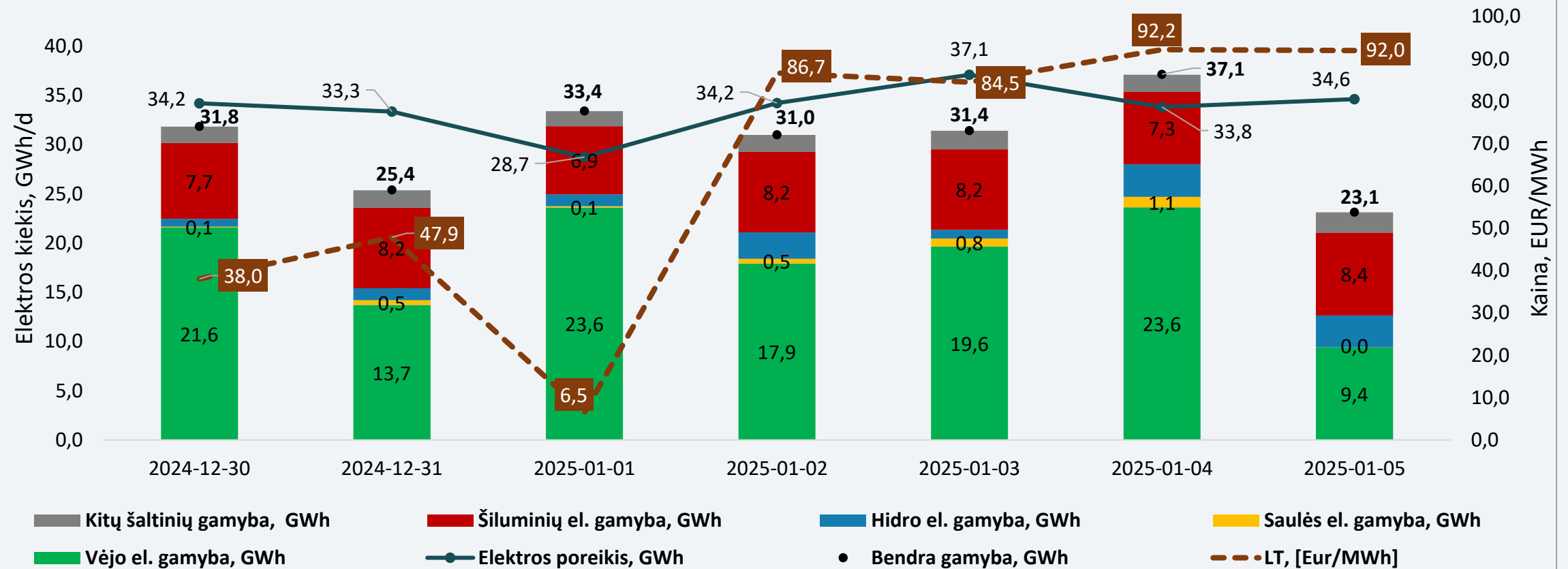


# ELEKTROS SEKTORIUS

# ELEKTROS SEKTORIUS

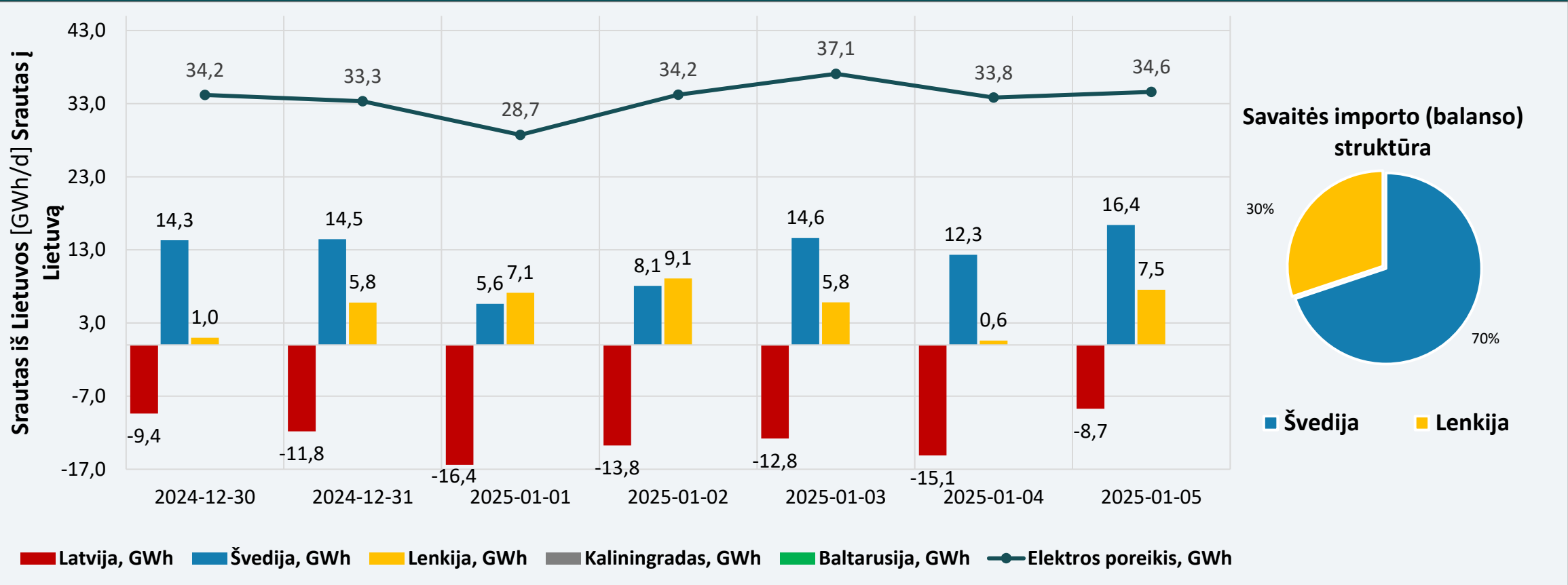
<b>Elektros balansas</b>	<p>Gruodžio 30 d. – sausio 5 d. bendra elektros gamyba Lietuvoje, palyginti su ankstesne savaitė, padidėjo 42,6 proc. – iki 213,4 GWh. Lietuvoje pasigaminta 90 proc. visos suvartotos elektros energijos, likęs reikalingas energijos kiekis importuotas iš Švedijos bei Lenkijos.</p> <p>Elektros importas iš Švedijos SE 4 zonos siekė 85,8 GWh ir buvo 23,5 proc. mažesnis nei ankstesnę savaitę. Per Lenkijos jungtį importas padidėjo 110 proc., buvo importuota 37,0 GWh elektros energijos, o eksportas į Latviją padidėjo 433 proc. – buvo eksportuota 88,0 GWh elektros energijos.</p>
<b>Didmeninė elektros kaina</b>	<p>Nagrinėjamą savaitę, palyginti su ankstesne savaitė:</p> <ul style="list-style-type: none"> <li>➤ Lietuvoje elektros kainos sumažėjo 18 proc. – nuo 78,4 Eur/MWh iki 64,0 Eur/MWh;</li> <li>➤ Latvijoje elektros kainos sumažėjo 6 proc. – nuo 78,4 Eur/MWh iki 73,9 Eur/MWh;</li> <li>➤ Estijoje elektros kainos sumažėjo 5 proc. – nuo 78,4 Eur/MWh iki 74,5 Eur/MWh;</li> <li>➤ Švedijos SE 4 zonoje elektros kainos padidėjo 107 proc. – nuo 24,3 Eur/MWh iki 50,2 Eur/MWh;</li> <li>➤ Vokietijoje elektros kainos sumažėjo 28 proc. – nuo 103,2 Eur/MWh iki 73,9 Eur/MWh;</li> <li>➤ Lenkijoje elektros kainos sumažėjo 37 proc. – nuo 111,8 Eur/MWh iki 70,9 Eur/MWh;</li> <li>➤ Suomijoje elektros kainos padidėjo 248 proc. – nuo 17,3 Eur/MWh iki 60,3 Eur/MWh.</li> </ul>
<b>Ateities sandoriai</b>	<p>Stebint naujausius elektros kainų ateities sandorius, matyti, kad Vokietijoje elektros kainos ateinančiais metais numatomos 77–140 Eur/MWh, Šiaurės Europoje – 12–42 Eur/MWh ribose. Nagrinėjamą savaitę Lietuvos didmeninės elektros kainos išliko artimesnės Vokietijos kainų lygiui.</p>
<b>Nepriklausomi tiekėjai</b>	<p>Nagrinėjamu laikotarpiu du nepriklausomi elektros tiekėjai siūlomų 12 mėn. ir 24 mėn. fiksuotos kainos planų tarifus padidino 0,4–5 procentais, o vienas tiekėjas sumažino 12 mėn. ir 24 mėn. fiksuotos kainos planų tarifus 0,1–2,5 procento.</p> <p>Siūlomų 12 mėn. kainos planų vidutiniai tarifai per savaitę padidėjo nuo 0,240 Eur/kWh iki 0,243 Eur/kWh (viena laiko zona) ir nuo 0,229 Eur/kWh iki 0,232 Eur/kWh (dvi laiko zonos).</p> <p>Siūlomų 24 mėn. fiksuotos kainos planų 1 kWh vidutinė kaina per savaitę padidėjo nuo 0,244 Eur/kWh iki 0,245 Eur/kWh (viena laiko zona) ir nuo 0,233 Eur/kWh iki 0,234 Eur/kWh (dvi laiko zonos).</p>

## ELEKTROS GAMYBA LIETUVOJE




Nagrinėjamą savaitę Lietuvoje pagaminta 90 proc. suvartotos elektros, likęs reikalingas kiekis importuotas iš Švedijos bei Lenkijos.

## ELEKTROS IMPORTO IR EKSPORTO BALANSAS



Nagrinėjamos savaitės elektros importo balanso struktūroje 70 proc. elektros energijos importuota iš Švedijos, 30 proc. importuota per Lenkijos jungtį.

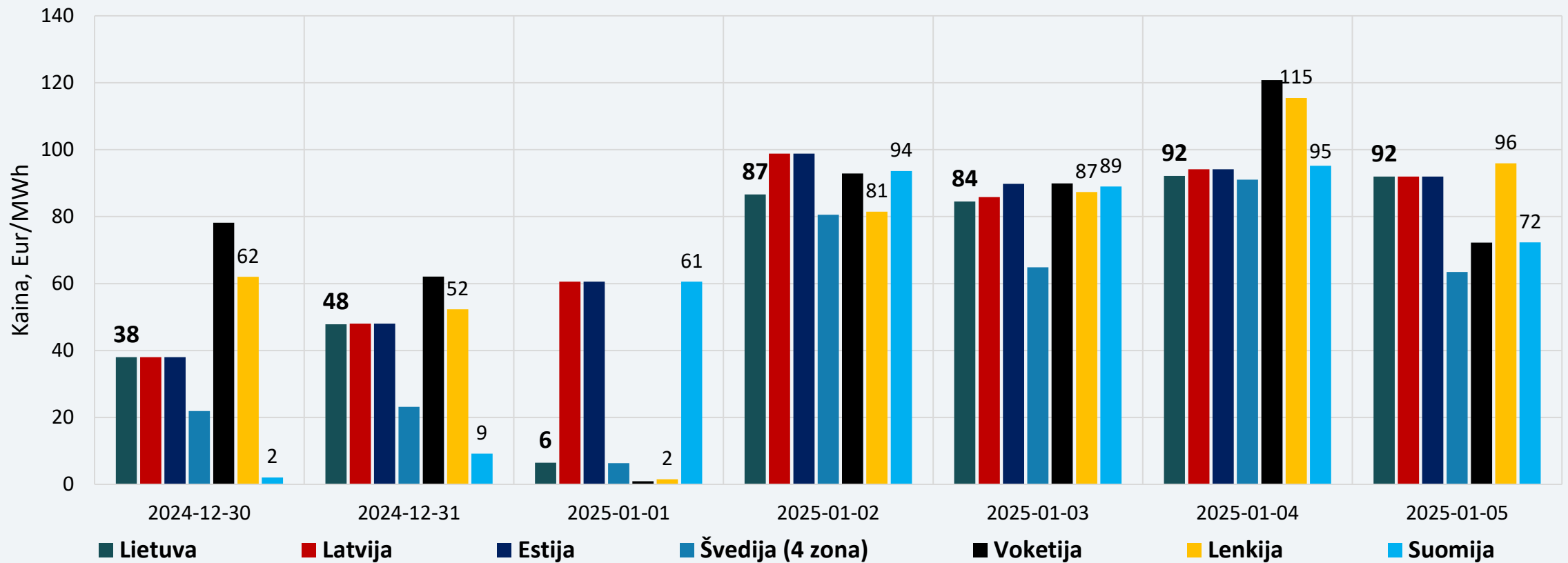
## ELEKTROS SRAUTAI LIETUVOJE



Nagrinėjamu laikotarpiu, gruodžio 30 d. – sausio 5 d., Lietuvoje elektros energijos suvartojimas, palyginus su ankstesne savaite, sumažėjo 3,9 procento. Gamyba padidėjo 42,6 procento.

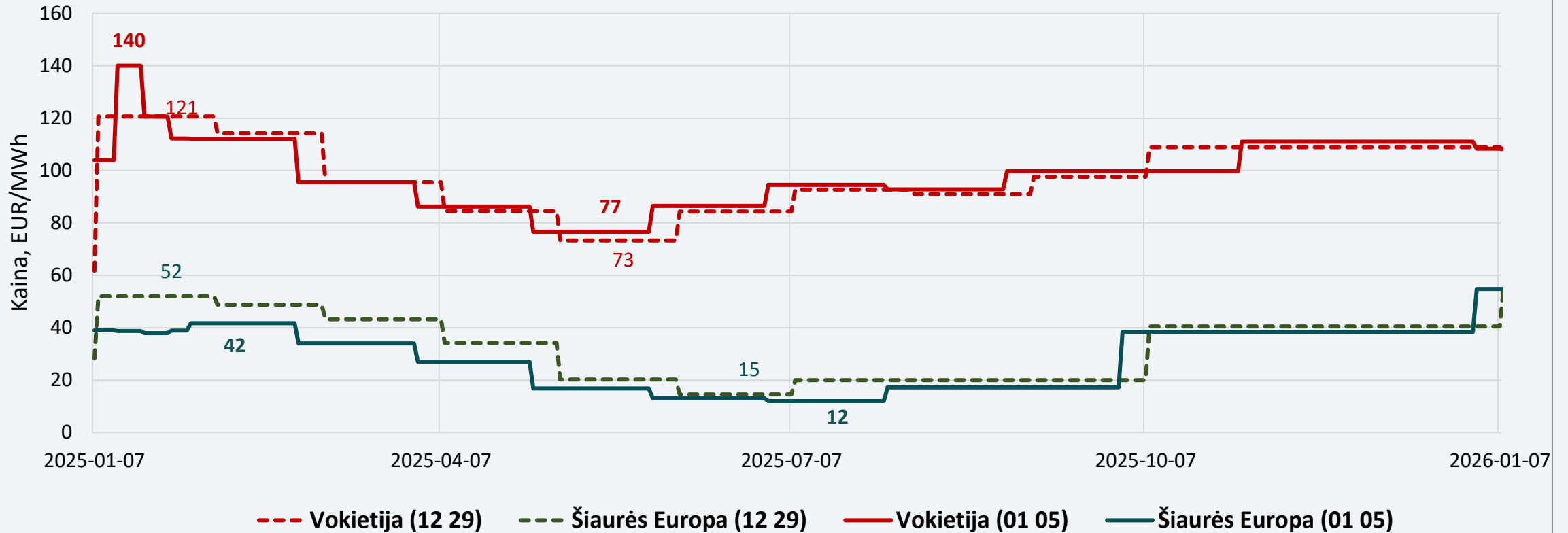


## DIDMENINĖS ELEKTROS KAINOS



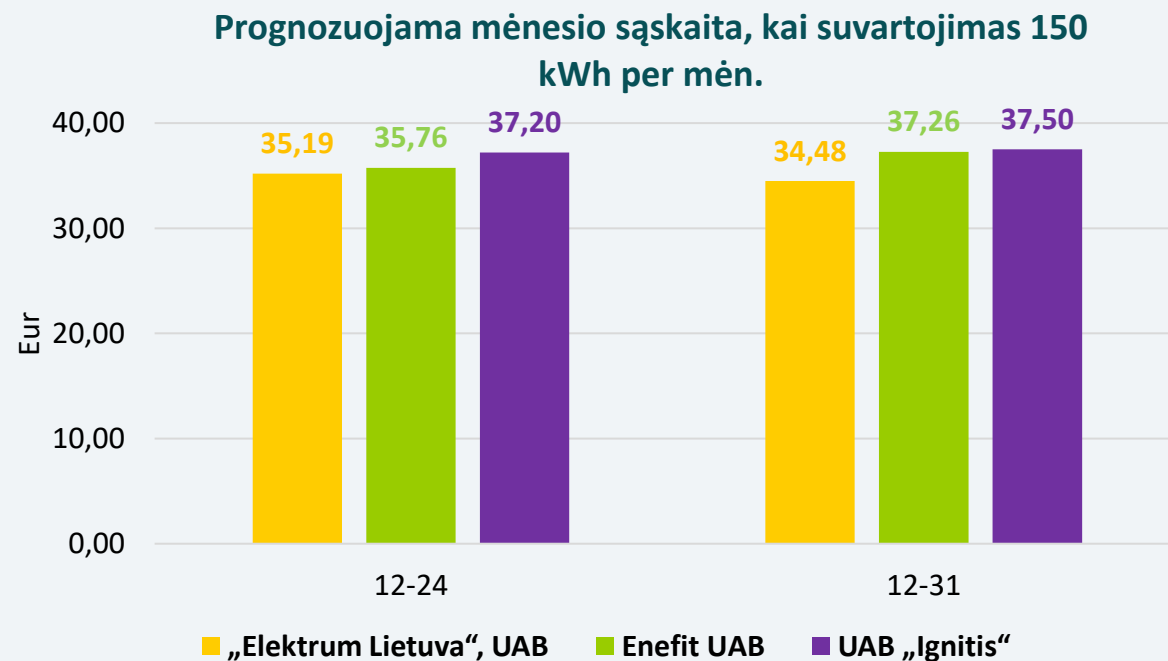
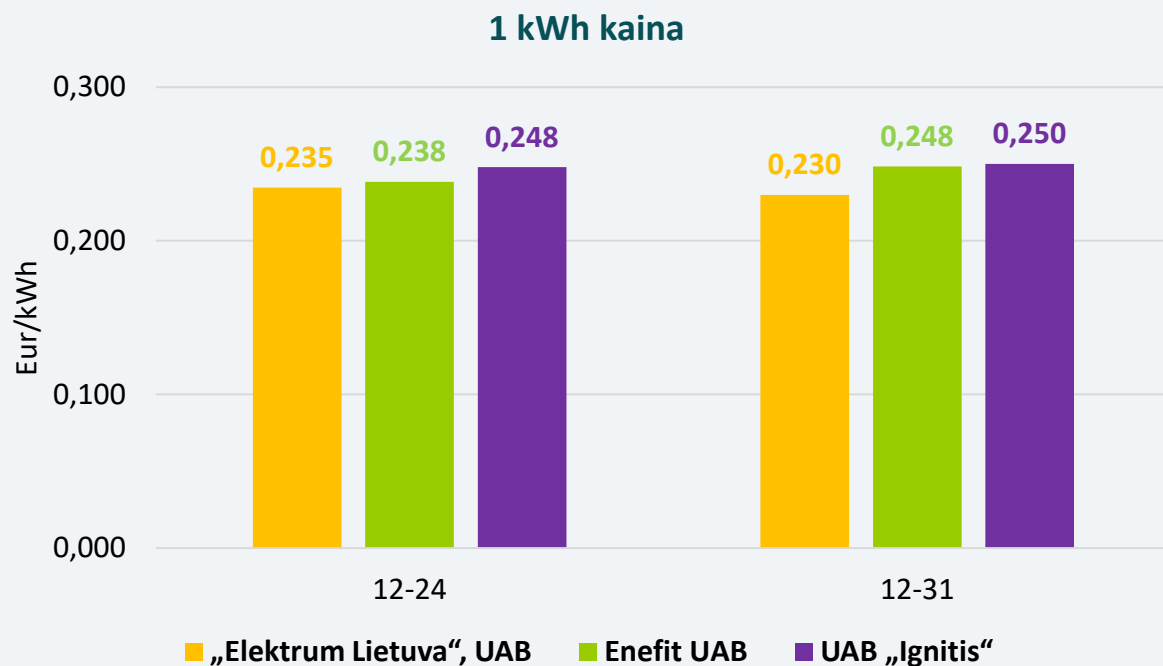
Didmeninės elektros kainos mažėjo beveik visose Baltijos jūros regiono valstybėse, didėjo tik Suomijoje ir Švedijos SE 4 zonoje.

## ELEKTROS KAINŲ ATEITIES SANDORIAI



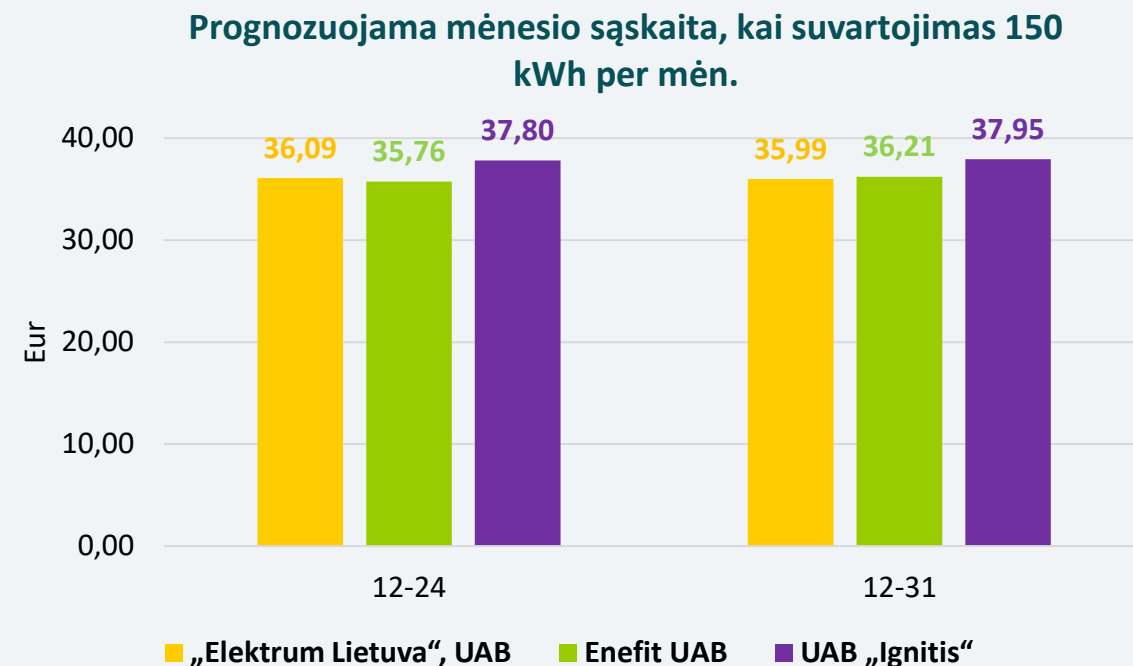
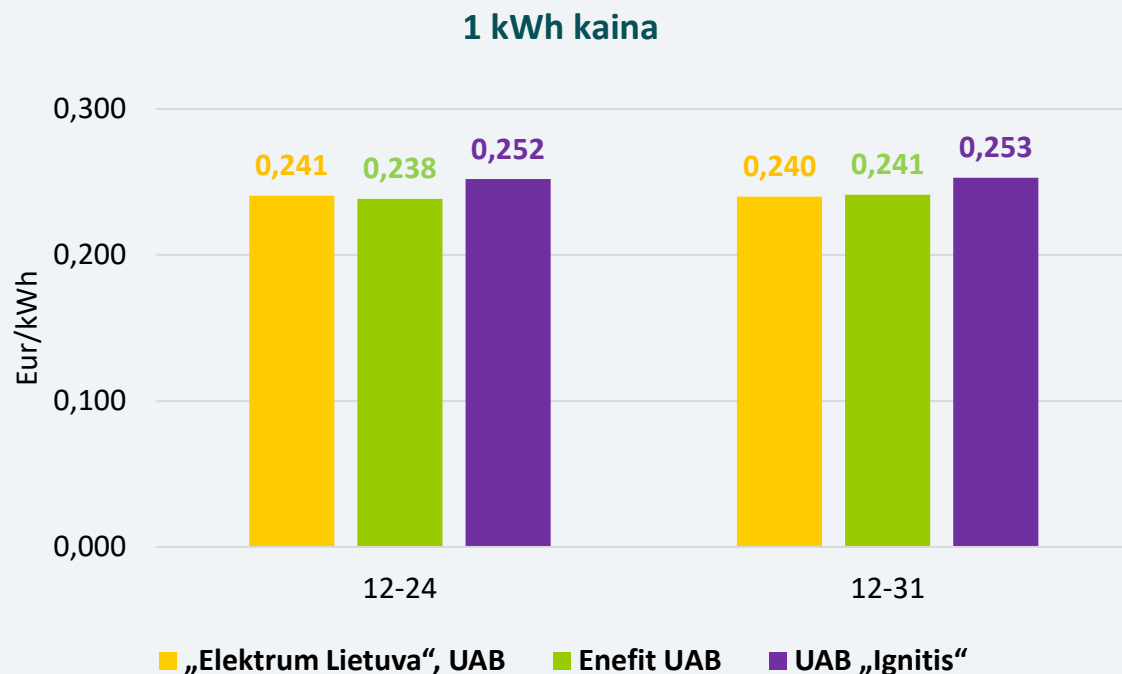
Stebint naujausius elektros kainų ateities sandorius, matyti, kad Vokietijoje elektros kainos ateinančiais metais numatomos 77–140 Eur/MWh, Šiaurės Europoje – 12–42 Eur/MWh ribose. Nagrinėjamą savaitę Lietuvos didmeninės elektros kainos išliko artimesnės Vokietijos kainų lygiui.

## PLANAI SU 12 MĖN. FIKSUOTA KAINA (VIENA LAIKO ZONA)



Planų su 12 mėn. fiksuota kaina 1 kWh vidutinė elektros kaina per savaitę padidėjo nuo 0,240 Eur/kWh iki 0,243 Eur/kWh. Du nepriklausomi tiekėjai tarifus padidino 1,4 proc. ir 3,9 proc., o vienas tiekėjas tarifą sumažino 1,9 procento. Prognozuojamos sąskaitos vidutinė suma (suvartojimas – 150 kWh per mėn.) per savaitę padidėjo nuo 36,05 Eur iki 36,41 Eur/l, arba 1 procentu.

## PLANAI SU 24 MĖN. FIKSUOTA KAINA (VIENA LAIKO ZONA)



Planų su 24 mėn. fiksuota kaina 1 kWh vidutinė elektros kaina per savaitę padidėjo nuo 0,244 Eur/kWh iki 0,245 Eur/kWh. Du nepriklausomi tiekėjai tarifus padidino 0,4 proc. ir 1,3 proc., o vienas tiekėjas tarifą sumažino 0,3 procento. Prognozuojamos sąskaitos vidutinė suma (suvartojimas – 150 kWh per mėn.) per savaitę padidėjo nuo 36,55 Eur iki 36,71 Eur/l, arba 0,5 procento.

