

ENERGETIKOS DUOMENŲ APŽVALGA

2024 m. gruodžio 23–29 d.



ŠVENTINĘ SAVAITĘ ATPIGO GAMTINĖS DUJOS, ELEKTROS BRANGIMUI ĮTAKOS TURĖJO NEVEIKIANTI SUOMIJOS–ESTIJOS JUNGTTIS

- Gruodžio 23–29 d. energijos išteklių kainos keitėsi:
 - Gamtinių dujų TTF prekybos taške kainos per savaitę sumažėjo 0,5 proc. – iki 44,7 Eur/MWh;
 - Brent naftos kaina padidėjo 0,3 proc. – iki 73,5 USD/bbl;
 - Dyzelino kaina Lietuvoje padidėjo 0,7 proc. – iki 1,440 Eur/l;
 - Benzino kaina Lietuvoje padidėjo 0,8 proc. – iki 1,401 Eur/l;
 - Biokuro kaina padidėjo 1,5 proc. – iki 24,94 Eur/MWh;
 - Didmeninės elektros kaina Lietuvoje padidėjo 40 proc. – iki 78,4 Eur/MWh.
- Gamtinės dujos TTF pinga trečią savaitę iš eilės – nagrinėjamu laikotarpiu gruodžio 23–27 d. gamtinės dujos atpigo 0,5 procento.
- Didmeninės elektros kainos Lietuvoje nagrinėjamą savaitę gruodžio 23–29 d., palyginus su ankstesne savaitė, padidėjo 40 procentų. Daugiausia tam įtakos turėjo neveikianti Suomijos–Estijos elektros energijos perdavimo jungtis „EstLink2“ bei sumažėjusi vėjo elektrinių generacija regione.




GAMTINIŲ DUJŲ SEKTORIUS

GAMTINIŲ DUJŲ SEKTORIUS

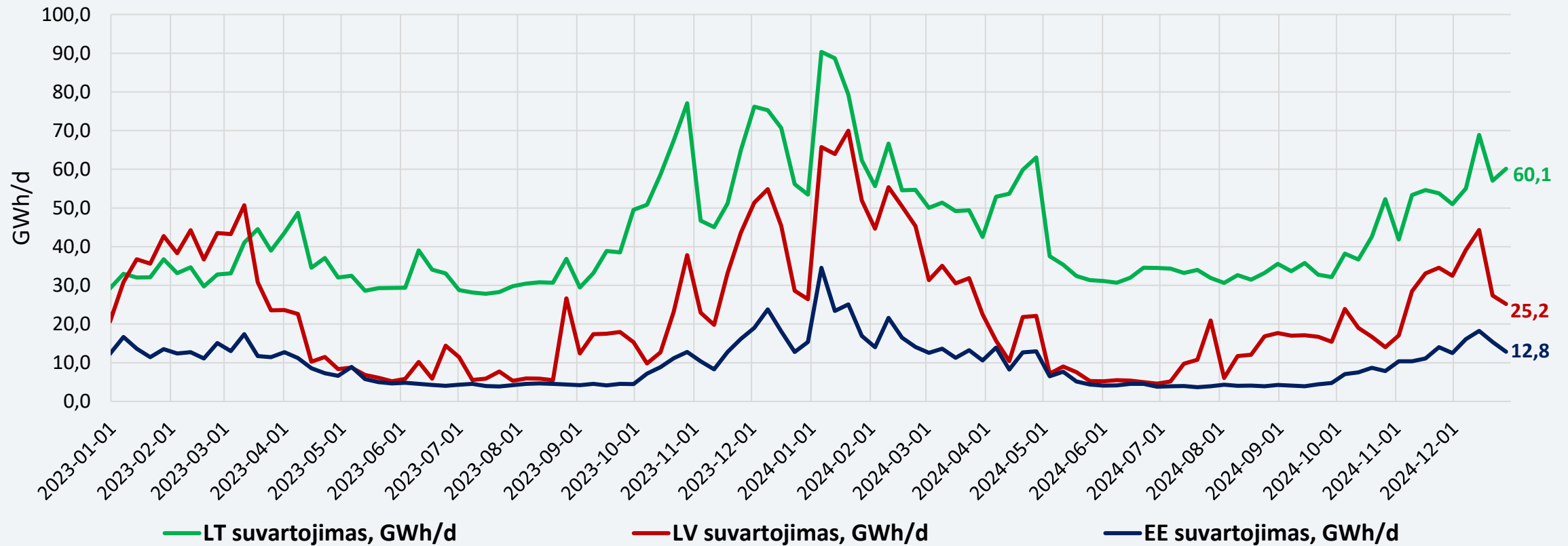
Gamtinių dujų tiekimas ir suvartojimas	<p>Gruodžio 23–27 d. per Klaipėdos SGD terminalą rinkai patiekta 348,4 GWh gamtinių dujų (ankstesnę savaitę – 345,4 GWh). Iš Latvijos gauta 48,4 GWh gamtinių dujų (ankstesnę savaitę – 14,8 GWh), į Lenkiją išsiųsta 95,7 GWh gamtinių dujų (ankstesnę savaitę – 59,3 GWh). Lietuvos biudujų gamyklose pagaminta 2,23 GWh dujų (ankstesnę savaitę – 2,07 GWh).</p> <p>Lietuvoje gamtinių dujų suvartojimas 2024 m. gruodžio 23–27 d., palyginti su gruodžio 16–20 d, padidėjo 5,8 proc., suvartota 297,9 GWh gamtinių dujų (ankstesnę savaitę – 281,6 GWh).</p>
Didmeninė gamtinių dujų kaina	<p>Didmeninė vidutinė dujų kaina TTF prekybos taške sumažėjo: nagrinėjamą savaitę TTF dujos buvo 0,5 proc. pigesnės (44,7 Eur/MWh) nei ankstesnę savaitę, kai kainos siekė 45,0 Eur/MWh.</p>
Ateities sandoriai	<p>Pagal gamtinių dujų kainų ateities sandorius, gamtinių dujų kainos ateinantiems metams prognozuojamos apie 2–4 Eur/MWh didesnės nei buvo manoma prieš savaitę. Kainos gali svyruoti 38–48 Eur/MWh ribose.</p>
Saugyklų užpildymas	<p>Dujų kiekis Europos saugyklose šiuo metu siekia apie 73,6 proc. (praėjusią savaitę buvo 75,9 proc.), prieš metus saugyklų užpildymas siekė 86,6 procento.</p> <p>Inčukalnio dujų saugyklos užpildymas šiuo metu sudaro apie 66,3 proc., prieš savaitę buvo 68,5 proc., prieš metus – 73,8 procento.</p>

GAMTINIŲ DUJŲ SRAUTAI LIETUVOJE



Nagrinėjamu laikotarpiu, gruodžio 23–27 d., palyginti su ankstesne savaitė, gamtinių dujų importo srautai per Klaipėdos SGD terminalą padidėjo 0,9 proc., terminalas veikė 57 proc. efektyvumu.

DUJŲ SUVARTOJIMAS BALTIJOS VALSTYBĖSE



Lietuvoje gamtinių dujų suvartojimas 2024 m. gruodžio 23–27 d., palyginti su gruodžio 16–20 d., padidėjo 5,8 procento.

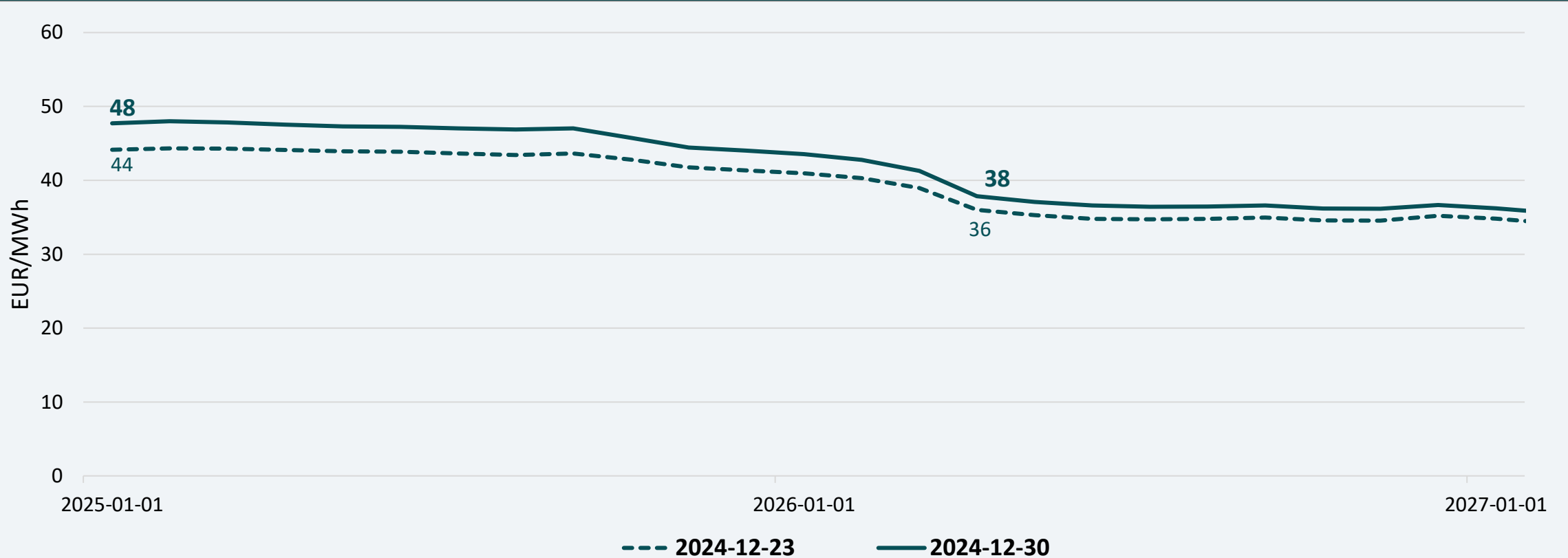
DIDMENINĖS GAMTINIŲ DUJŲ KAINOS



* - TTF biržoje neprekiuojama savaitgaliais ir švenčių dienomis

TTF prekybos taške dujų kainų vidurkis 2024 m. gruodžio 23–27 d. sumažėjo 0,5 proc. – iki 44,7 Eur/MWh. Ankstesnę savaitę (2024 m. gruodžio 16–20 d.) buvo 45,0 Eur/MWh.

GAMTINIŲ DUJŲ KAINŲ ATEITIES SANDORIAI



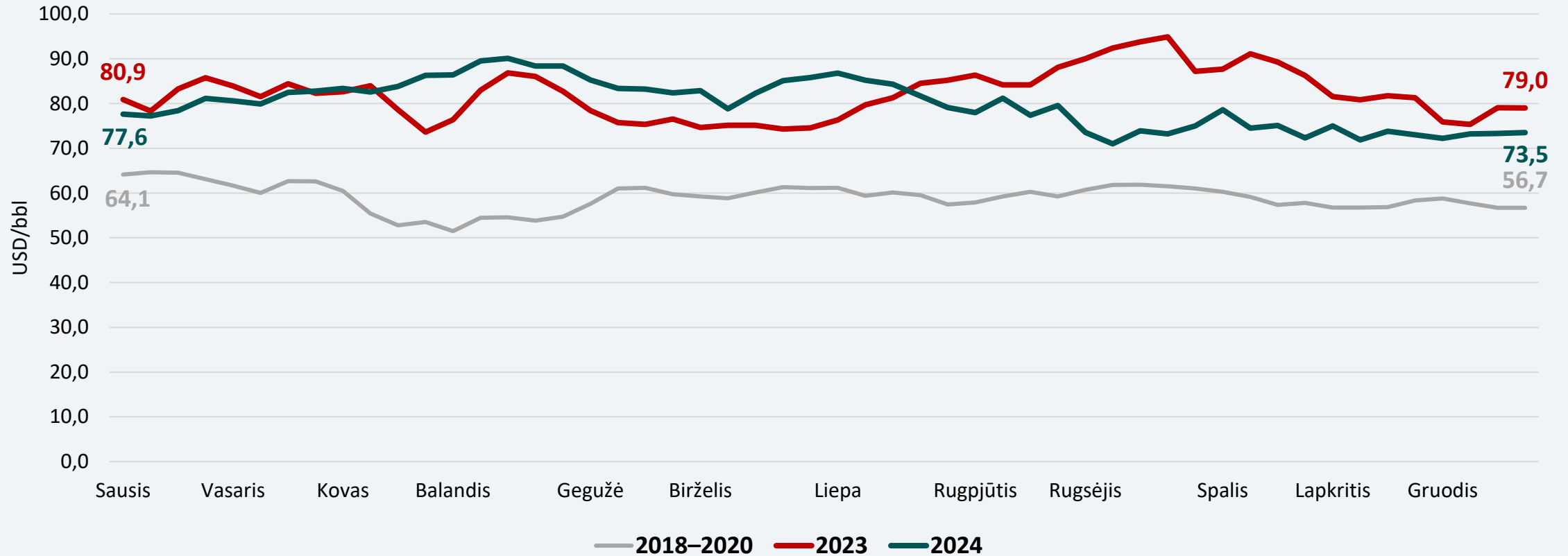
Pagal gamtinių dujų kainų ateities sandorius, gamtinių dujų kainos ateinantiems metams prognozuojamos apie 2–4 Eur/MWh didesnės nei buvo manoma prieš savaitę. Kainos gali svyruoti 38–48 Eur/MWh ribose.

NAFTOS SEKTORIUS

NAFTOS IR DEGALŲ SEKTORIUS

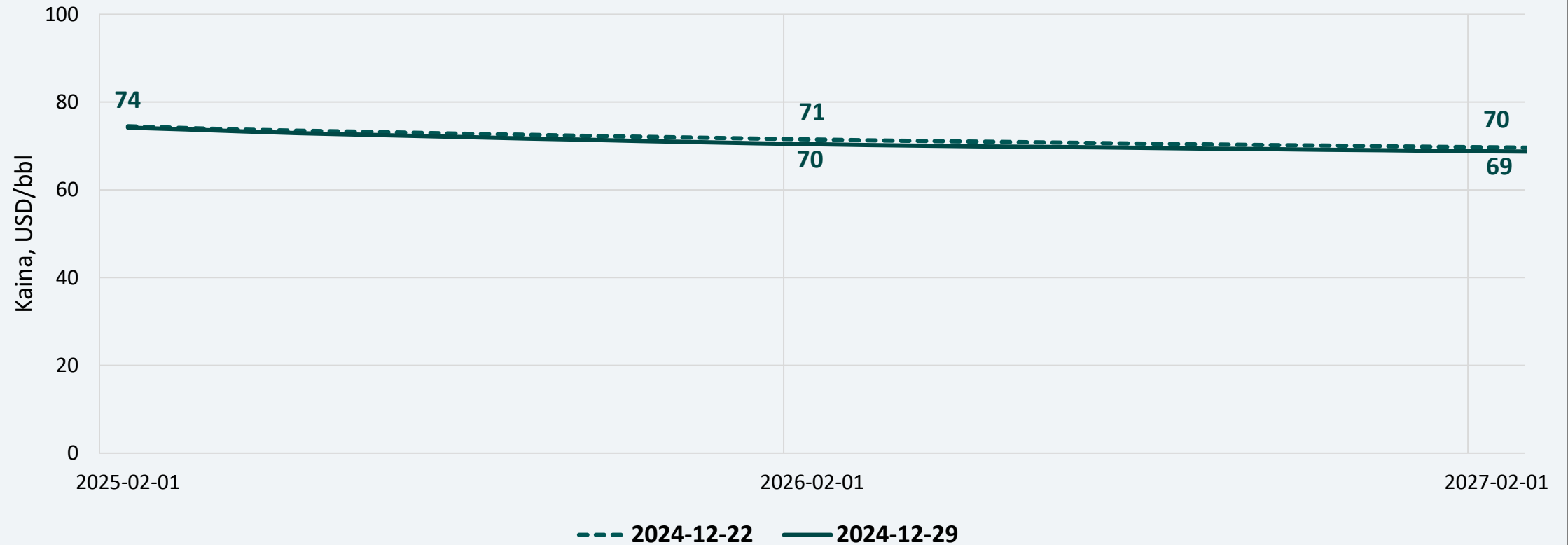
Naftos kainos	Vidutinė nagrinėjamos savaitės Brent naftos kaina siekė 73,5 USD/bbl ir tai 0,27 proc. didesnė kaina nei ankstesnę savaitę, kai ji buvo 73,3 USD/bbl.
Ateities sandoriai	Analizuojant naujausius Brent naftos ateities sandorius, prognozuojama, kad artimiausių metų kainos liks tokios pačios, kaip buvo tikėtasi prieš savaitę, o vėlesniu laikotarpiu bus 1 USD/bbl mažesnės.
Degalų kainos	<p>Nagrinėjamu laikotarpiu benzino vidutinės kainos padidėjo Lietuvoje ir Vokietijoje atitinkamai 0,8 proc. ir 0,1 proc., o Estijoje, Latvijoje ir Lenkijoje kainos nepakito.</p> <p>Dyzelino vidutinės kainos padidėjo Lietuvoje ir Lenkijoje atitinkamai 0,7 proc. ir 0,1 proc., o Estijoje, Latvijoje ir Vokietijoje kainos nepakito.</p> <p>Tarp Baltijos šalių degalai pigiausi Lietuvoje. Skirtumas tarp dyzelino ir benzino vidutinių sudaro 0,039 Eur/l. Palyginti su ES šalių degalų kainų vidurkiais, Lietuvoje benzino vidutinė kaina mažesnė 15,3 proc., o dyzelino – 8,2 proc. mažesnė.</p> <p>Vidutinės benzino kainos visose lyginamose valstybėse yra 1–3 proc. mažesnės nei buvo prieš metus (prieš 12 mėn.). Vidutinės dyzelino kainos yra 1–5 proc. mažesnės nei buvo prieš metus (prieš 12 mėn.).</p> <p>Besibaigiant 2024 m. ketvirtajam ketvirčiui benzino pardavimo kaštai sudaro 0,11 Eur/l, dyzelino – 0,10 Eur/l. Trečiąjį ketvirtį benzino pardavimo kaštai buvo 0,13 Eur/l, dyzelino – 0,11 Eur/l. Pirmąjį metų ketvirtį benzino pardavimo kaštai sudarė 0,10 Eur/l, dyzelino – 0,12 Eur/l. Antrąjį ketvirtį benzino pardavimo kaštai buvo 0,12 Eur/l, dyzelino – 0,10 Eur/l.</p>

NAFTOS SAVAITĖS VIDUTINĖ KAINA



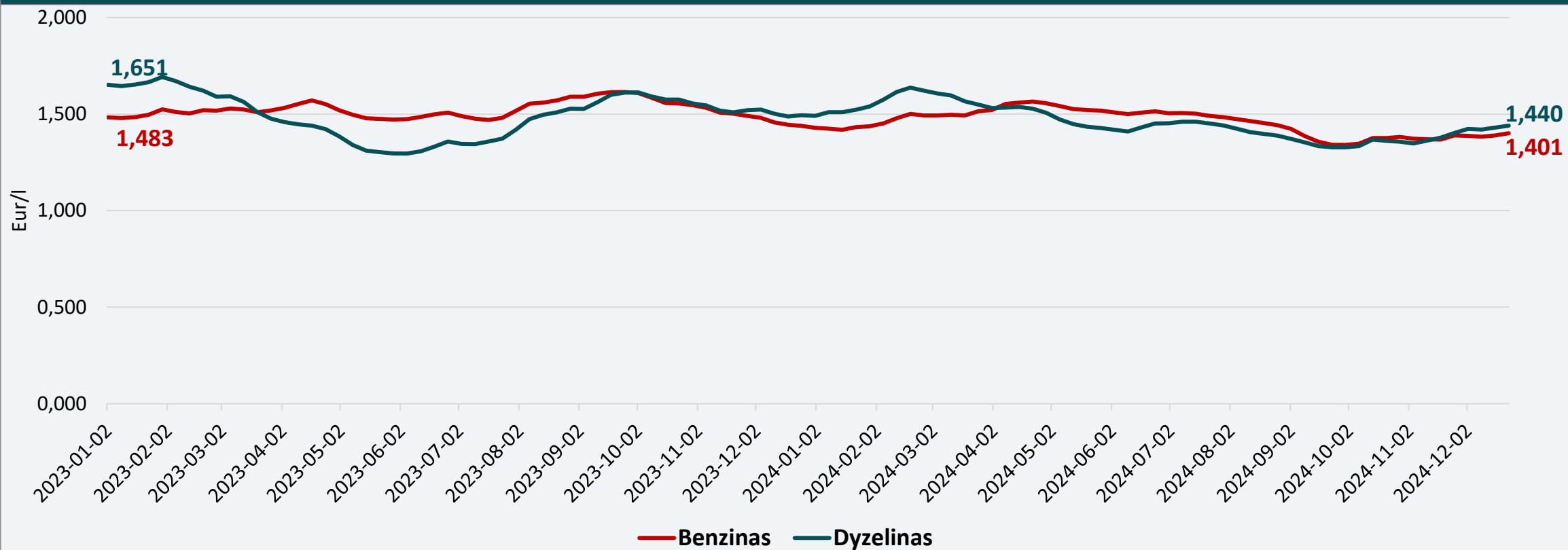
Vidutinė nagrinėjamos savaitės Brent naftos kaina siekė 73,5 USD/bbl ir tai 0,27 proc. didesnė kaina nei ankstesnę savaitę, kai ji buvo 73,3 USD/bbl.

NAFTOS KAINŲ ATEITIES SANDORIAI



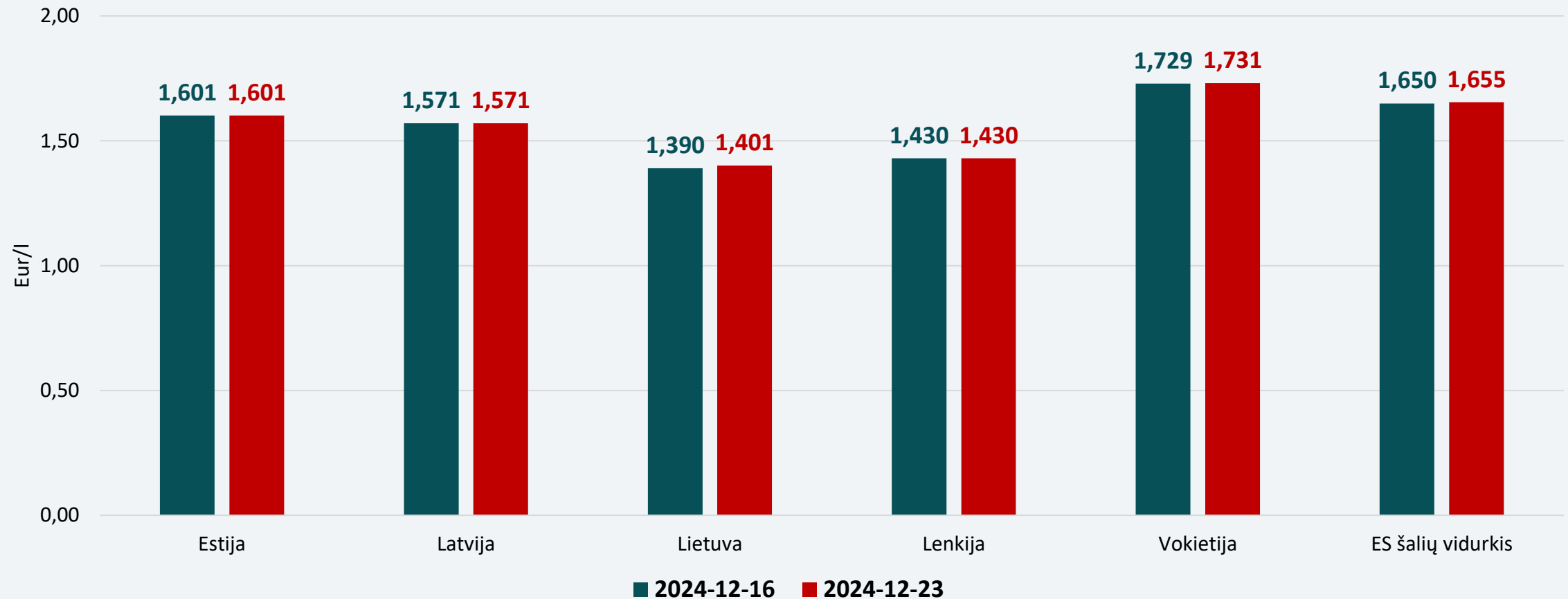
Analizuojant naujausius Brent naftos ateities sandorius, prognozuojama, kad artimiausių metų kainos liks tokios pačios, kaip buvo tikėtasi prieš savaitę, o vėlesniu laikotarpiu bus 1 USD/bbl mažesnės.

VIDUTINĖS DEGALŲ KAINOS LIETUVOJE



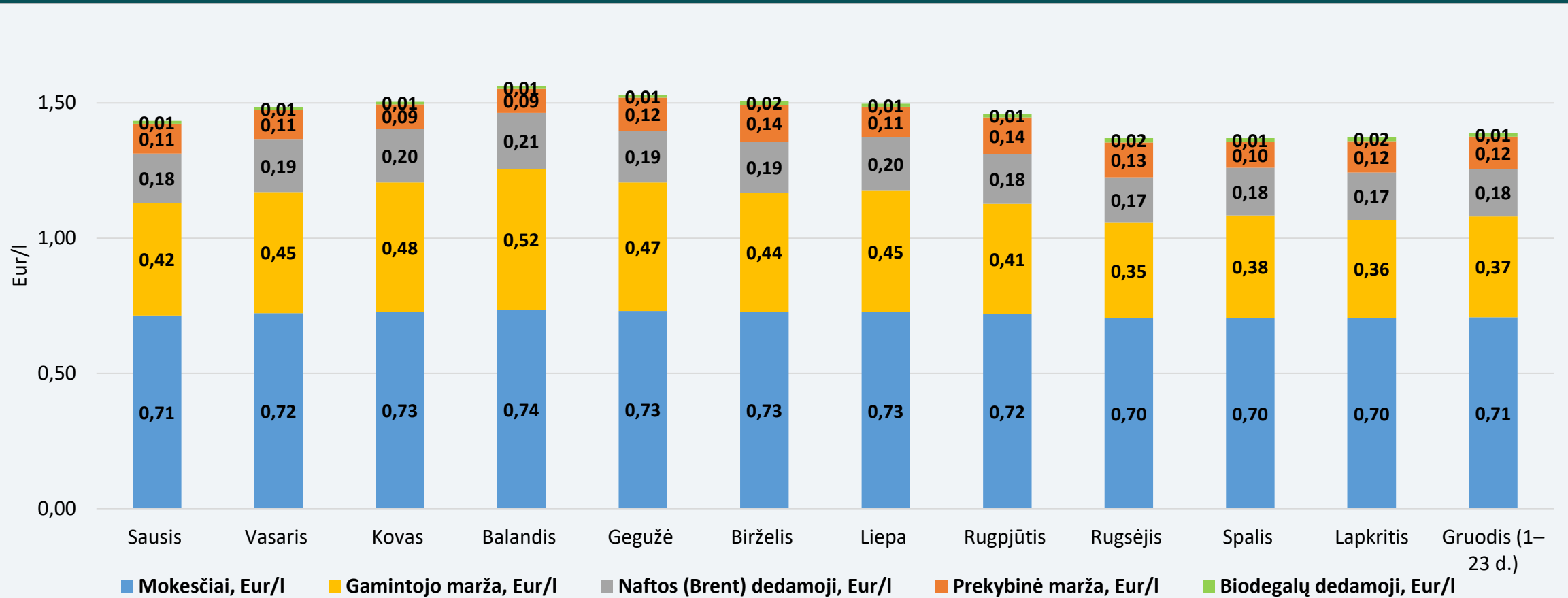
Baltijos šalyse pigiausi degalai ir toliau išlieka Lietuvoje. Skirtumas tarp dyzelino ir benzino vidutinių kainų sudaro 0,039 Eur/l.

VIDUTINĖS BENZINO KAINOS REGIONE



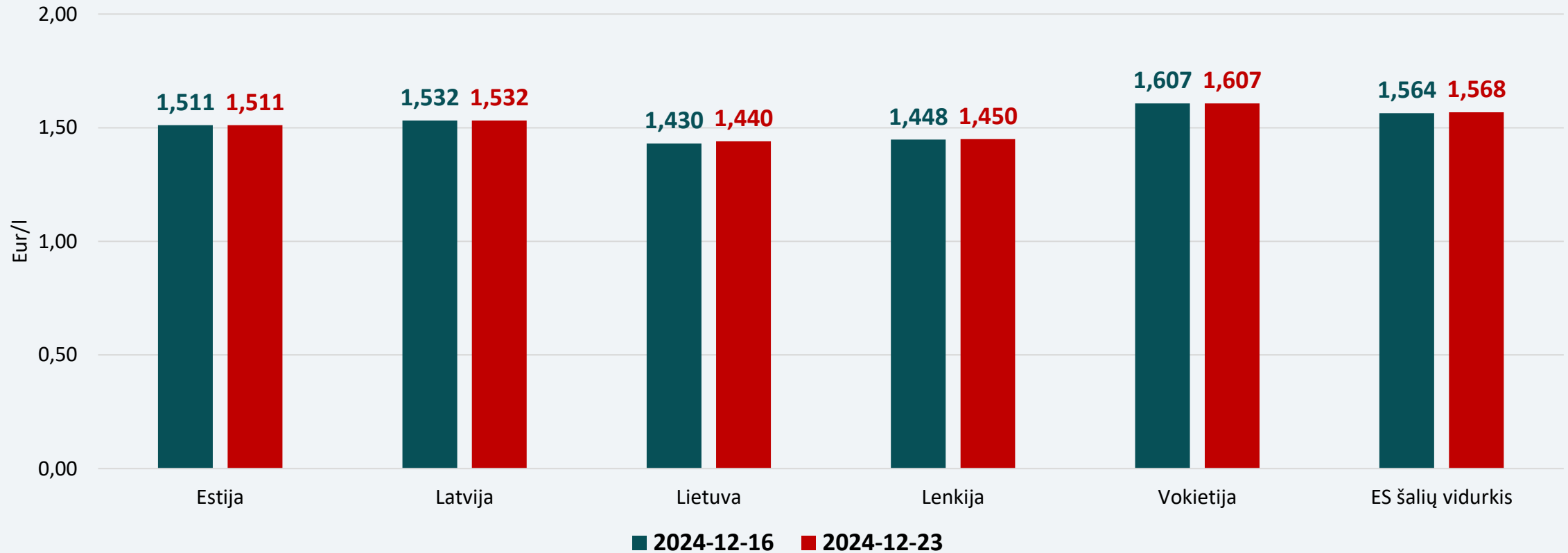
Nagrinėjamu laikotarpiu benzino vidutinės kainos padidėjo Lietuvoje ir Vokietijoje atitinkamai 0,8 proc. ir 0,1 proc., o Estijoje, Latvijoje ir Lenkijoje kainos nepakito. Vidutinė benzino kaina Lietuvoje yra 15,3 proc. mažesnė už ES šalių benzino kainų vidurkį (1,655 Eur/l).

BENZINO MĖNESIO VIDUTINĖS KAINOS DEDAMOSIOS LIETUVOJE 2024 M.



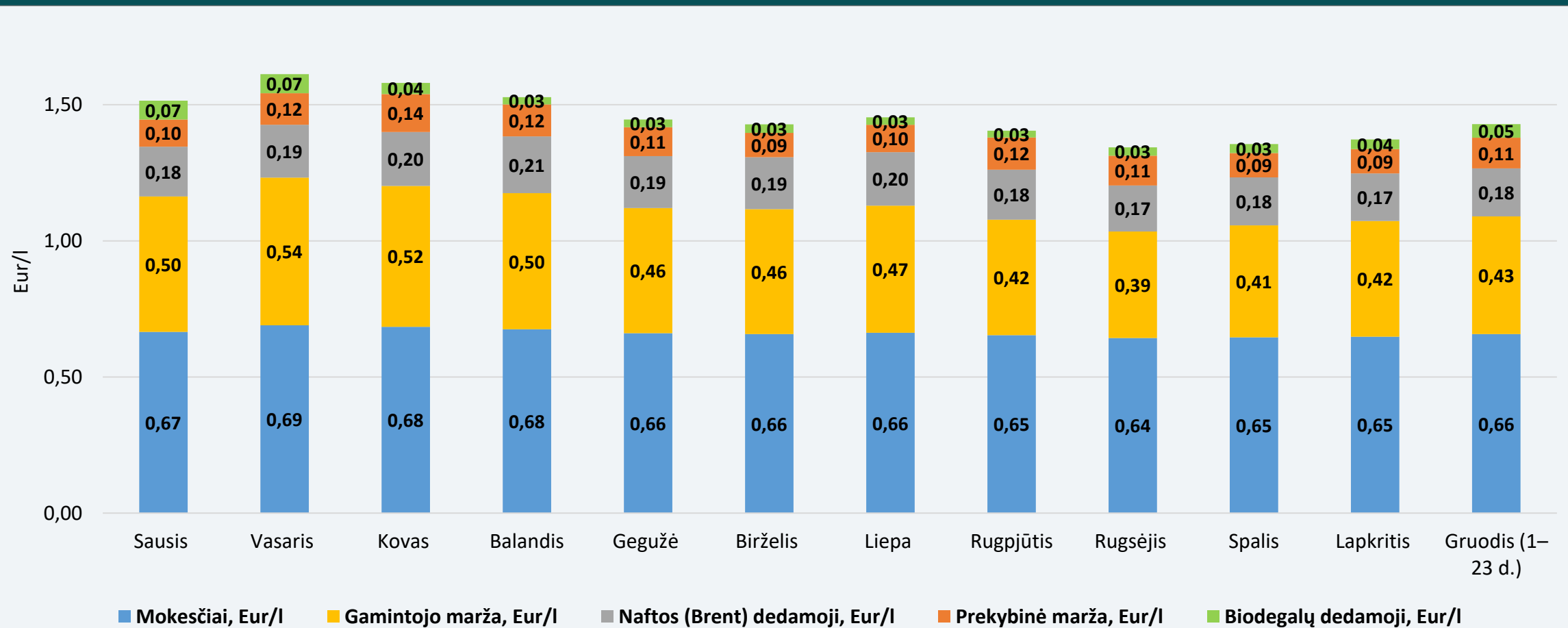
Pastaba. Benzino bazinės (didmeninės) kainos (be mokesčių ir biodalies) išskaidymas į konkrečią dieną buvusią naftos dedamąją ir gamintojo maržą, kurią sudaro gamybos kaštai bei kitos sąnaudos, susijusios su degalų realizavimu mažmenininkams (Eur/l), yra preliminarūs ir rodo bendras tendencijas (atitinkančios ir pasaulines).

VIDUTINĖS DYZELINO KAINOS REGIONE



Nagrinėjamu laikotarpiu dyzelino vidutinės kainos padidėjo Lietuvoje ir Lenkijoje atitinkamai 0,7 proc. ir 0,1 proc., o Estijoje, Latvijoje ir Vokietijoje kainos nepakito. Vidutinė dyzelino kaina Lietuvoje yra 8,2 proc. mažesnė už ES šalių dyzelino kainų vidurkį (1,568 Eur/l).

DYZELINO MĖNESIO VIDUTINĖS KAINOS DEDAMOSIOS LIETUVOJE 2024 M.



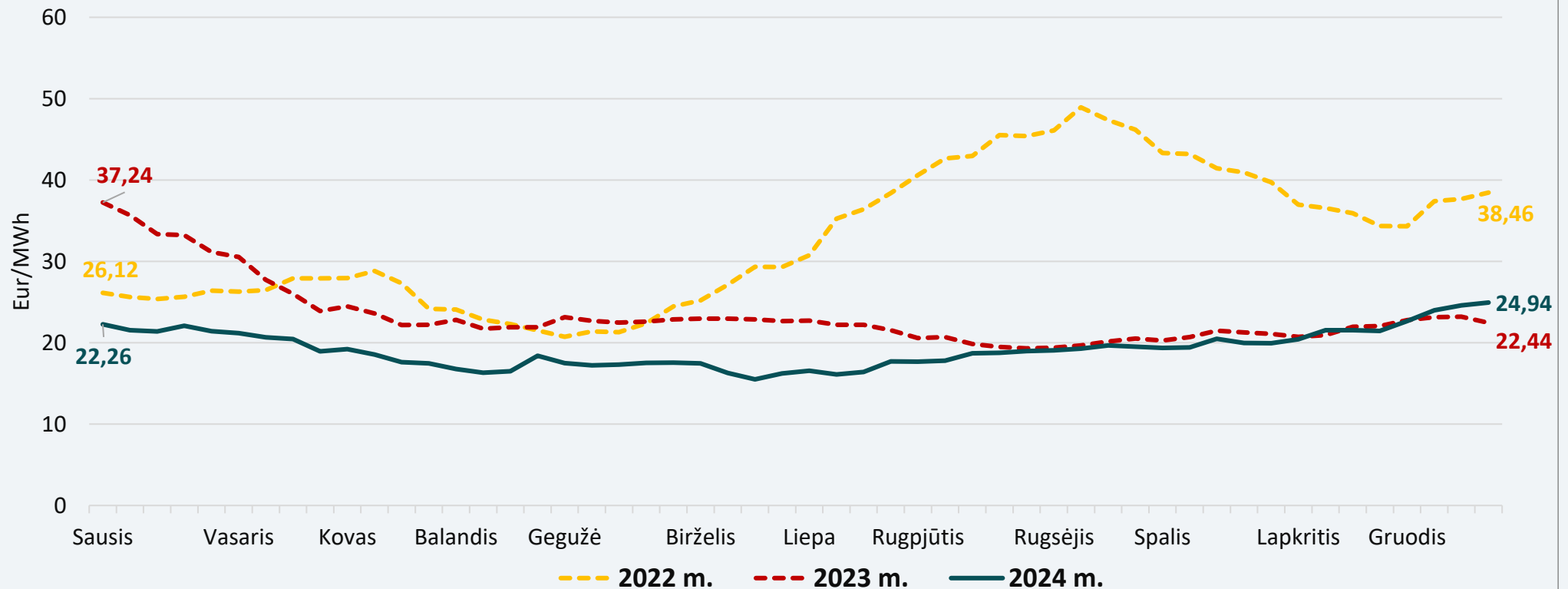
Pastaba. Dyzelino bazinės (didmeninės) kainos (be mokesčių ir biodalies) išskaidymas į konkrečią dieną buvusią naftos dedamąją ir gamintojo maržą, kurią sudaro gamybos kaštai bei kitos sąnaudos, susijusios su degalų realizavimu mažmenininkams (Eur/l), yra preliminarios ir rodo bendras tendencijas (atitinkančios ir pasaulines).

BIOKURO SEKTORIUS

BIOKURO SEKTORIUS

Biokuro kaina nagrinėjama savaitę Lietuvoje buvo 1,5 proc. didesnė nei ankstesnę savaitę ir siekė 24,94 Eur/MWh. Pernai tuo pačiu metu biokuras Lietuvoje kainavo 22,44 Eur/MWh.

Biokuro kainos

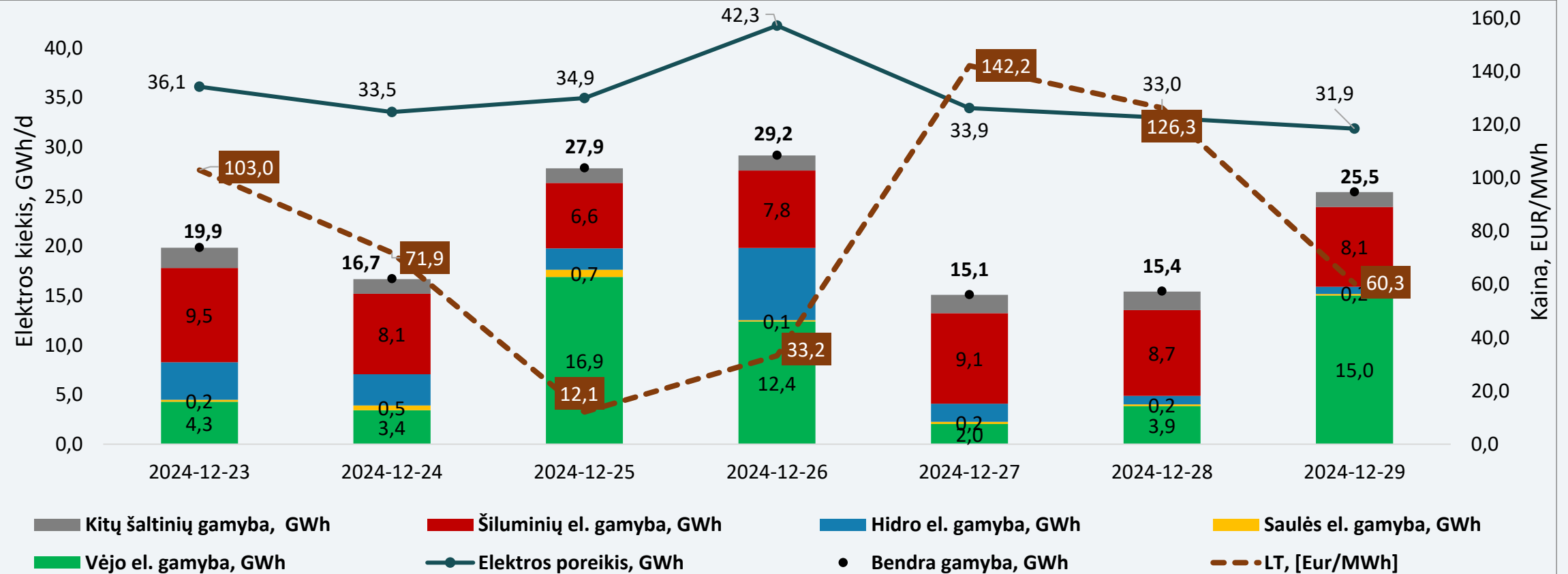


ELEKTROS SEKTORIUS

ELEKTROS SEKTORIUS

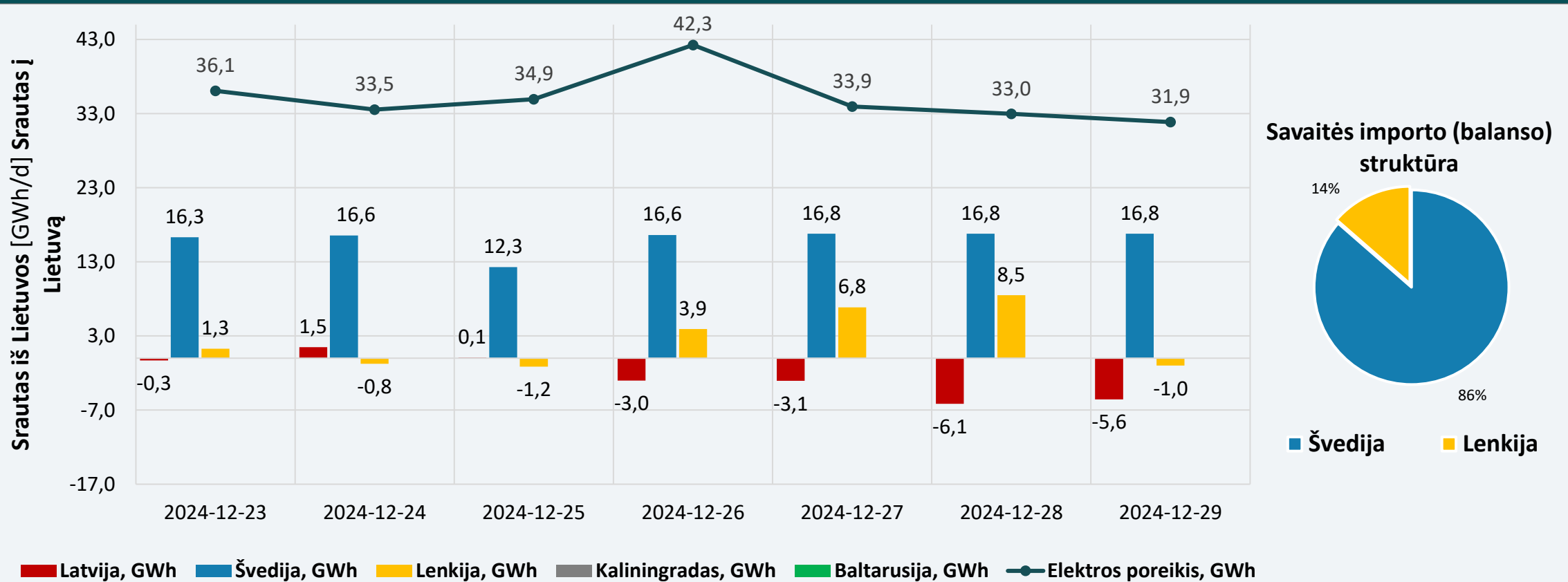
Elektros balansas	<p>Gruodžio 23–29 d. bendra elektros gamyba Lietuvoje, palyginti su ankstesne savaitę, sumažėjo 32,6 proc. – iki 149,6 GWh. Lietuvoje pasigamintas 61 proc. visos suvartotos elektros energijos, likęs reikalingas energijos kiekis importuotas iš Švedijos bei Lenkijos.</p> <p>Elektros importas iš Švedijos SE 4 zonos siekė 112,2 GWh ir buvo 8,5 proc. didesnis nei ankstesnę savaitę. Per Lenkijos jungtį importas sumažėjo 31,6 proc., buvo importuota 17,6 GWh elektros energijos, o eksportas į Latviją sumažėjo 79,4 proc. – buvo eksportuota 16,5 GWh elektros energijos.</p>
Didmeninė elektros kaina	<p>Nagrinėjamą savaitę, palyginti su ankstesne savaitę:</p> <ul style="list-style-type: none"> ➤ Lietuvoje elektros kainos padidėjo 40 proc. – nuo 55,9 Eur/MWh iki 78,4 Eur/MWh; ➤ Latvijoje elektros kainos padidėjo 30 proc. – nuo 60,5 Eur/MWh iki 78,4 Eur/MWh; ➤ Estijoje elektros kainos padidėjo 30 proc. – nuo 60,5 Eur/MWh iki 78,4 Eur/MWh; ➤ Švedijos SE 4 zonoje elektros kainos sumažėjo 13 proc. – nuo 28,0 Eur/MWh iki 24,3 Eur/MWh; ➤ Vokietijoje elektros kainos padidėjo 99 proc. – nuo 51,9 Eur/MWh iki 103,2 Eur/MWh; ➤ Lenkijoje elektros kainos padidėjo 59 proc. – nuo 70,3 Eur/MWh iki 111,8 Eur/MWh; ➤ Suomijoje elektros kainos sumažėjo 69 proc. – nuo 55,9 Eur/MWh iki 17,3 Eur/MWh.
Ateities sandoriai	<p>Stebint naujausius elektros kainų ateities sandorius, matyti, kad Vokietijoje elektros kainos ateinančiais metais numatomos 73–121 Eur/MWh, Šiaurės Europoje – 15–52 Eur/MWh ribose. Nagrinėjamą savaitę Lietuvos didmeninės elektros kainos išliko artimesnės Vokietijos kainų lygiui.</p>
Nepriklausomi tiekėjai	<p>Nagrinėjamu laikotarpiu siūlomų 12 mėn. ir 24 mėn. fiksuotos kainos tarifų du nepriklausomi tiekėjai nekeitė, o vienas tiekėjas juos keitė (didino ir mažino) 1 proc. ribose.</p> <p>Siūlomų 12 mėn. kainos planų vidutiniai tarifai per savaitę nors ir padidėjo 0,1 proc., tačiau kaip ir praėjusią savaitę sudaro 0,240 Eur/kWh (viena laiko zona) ir 0,229 Eur/kWh (dvi laiko zonos).</p> <p>Siūlomų 24 mėn. fiksuotos kainos planų 1 kWh vidutinė kaina per savaitę nors ir padidėjo iki 0,05 proc., tačiau kaip ir praėjusią savaitę sudaro 0,244 Eur/kWh (viena laiko zona) ir 0,233 Eur/kWh (dvi laiko zonos).</p>

ELEKTROS GAMYBA LIETUVOJE




Nagrinėjamą savaitę Lietuvoje pagaminti 61 proc. suvartotos elektros, likęs reikalingas kiekis importuotas iš Švedijos bei Lenkijos.

ELEKTROS IMPORTO IR EKSPORTO BALANSAS



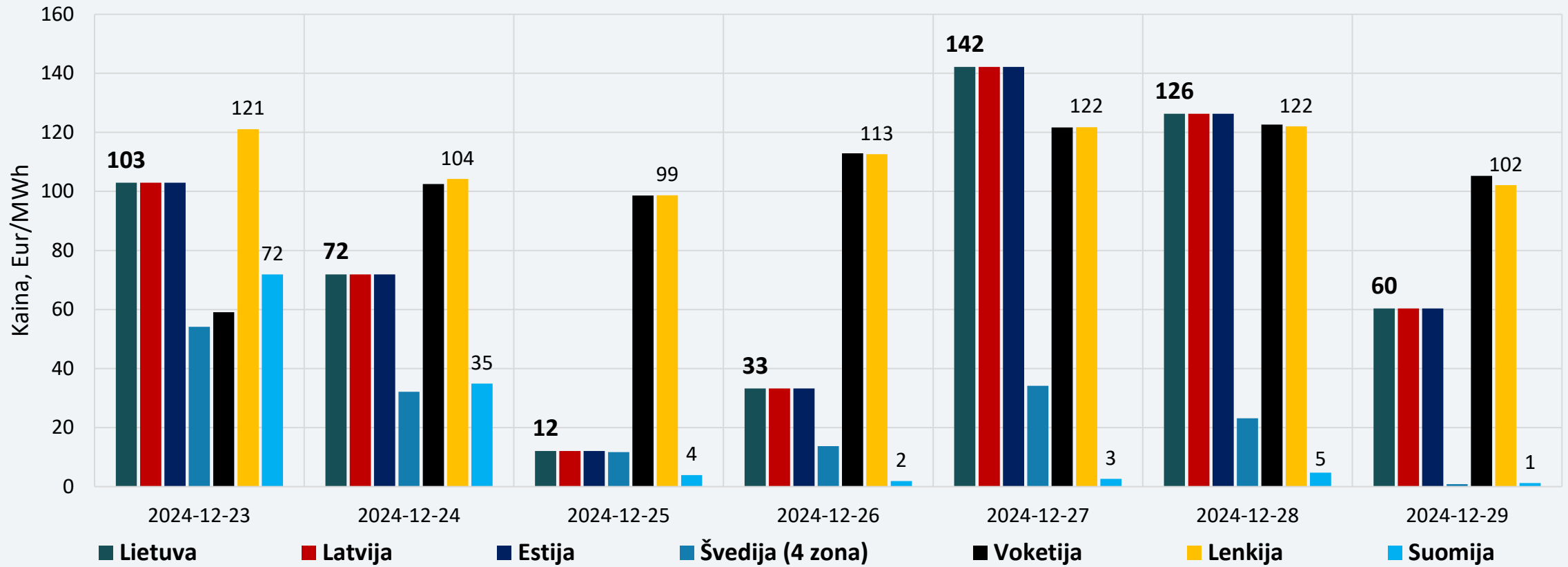
Nagrinėjamos savaitės elektros importo balanso struktūroje 86 proc. elektros energijos importuota iš Švedijos, 14 proc. importuota per Lenkijos jungtį.

ELEKTROS SRAUTAI LIETUVOJE



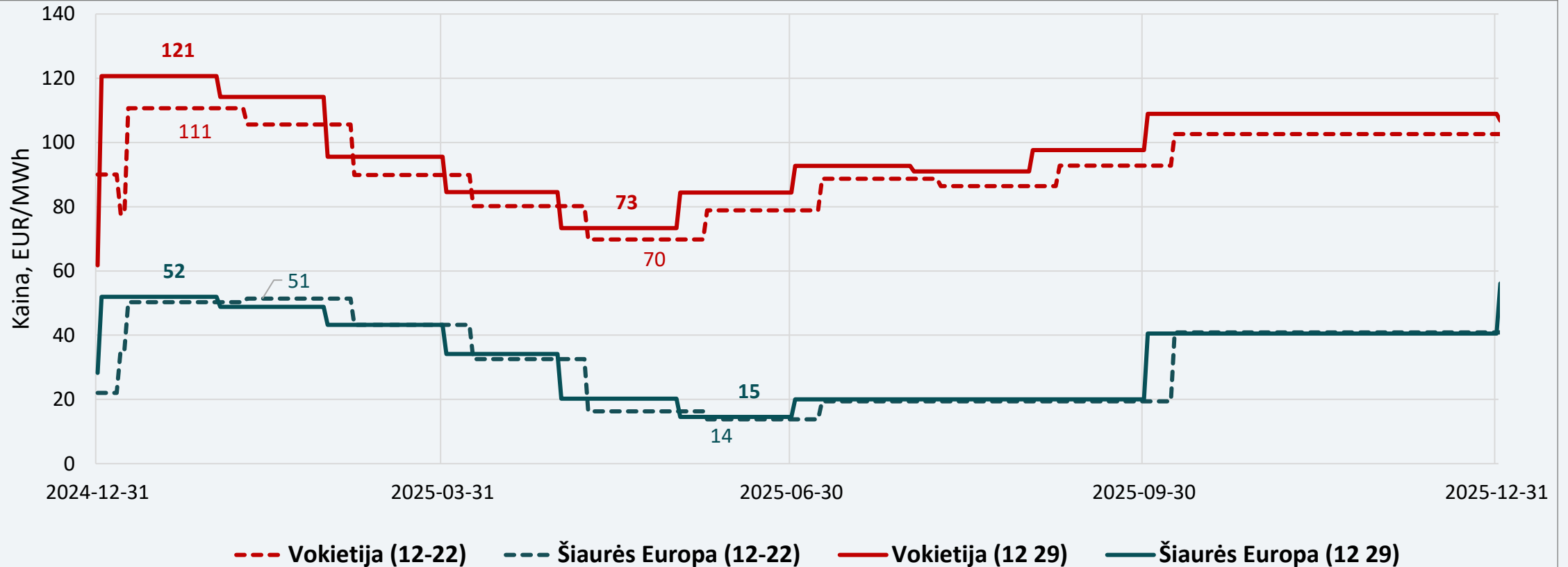
Nagrinėjamu laikotarpiu, gruodžio 23–29 d., Lietuvoje elektros energijos suvartojimas, palyginus su ankstesne savaite, sumažėjo 3,2 procento. Gamyba sumažėjo 32,6 procento.

DIDMENINĖS ELEKTROS KAINOS



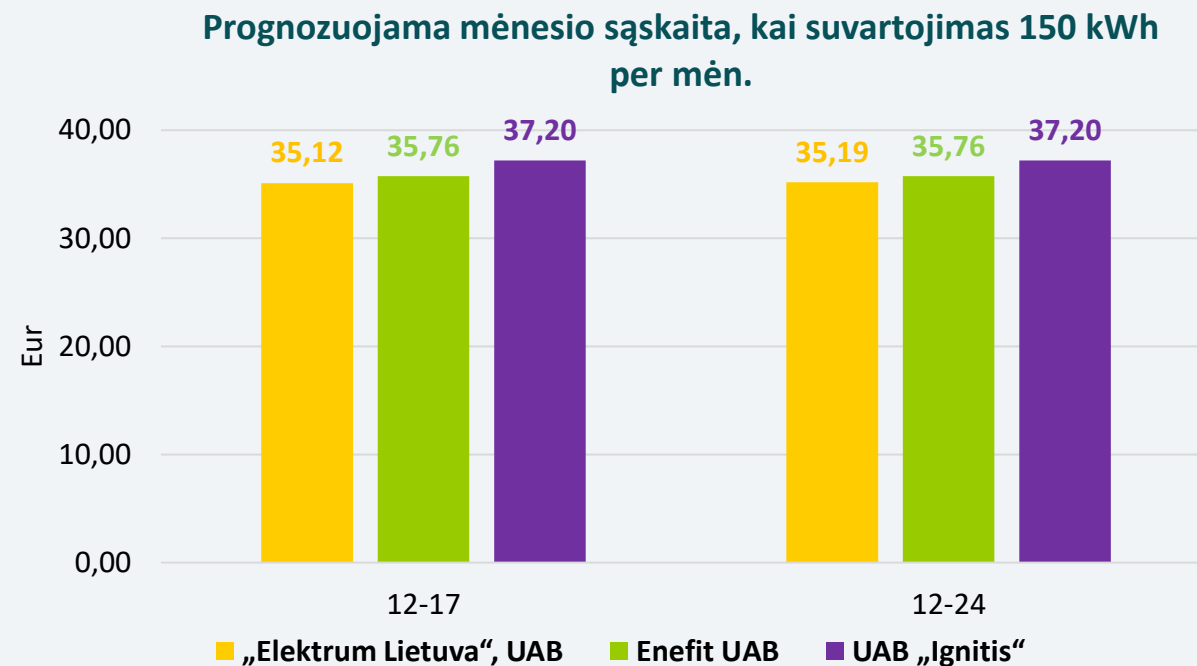
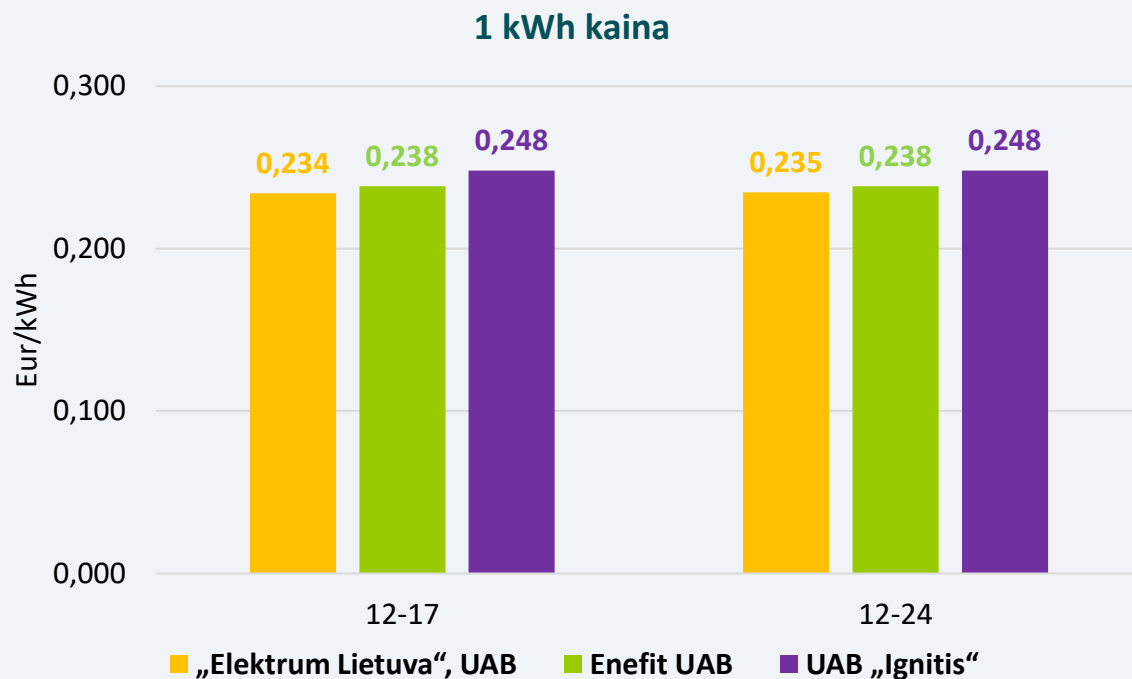
Didmeninės elektros kainos didėjo beveik visose Baltijos jūros regiono valstybėse, mažėjo tik Suomijoje ir Švedijos SE4 zonoje.

ELEKTROS KAINŲ ATEITIES SANDORIAI



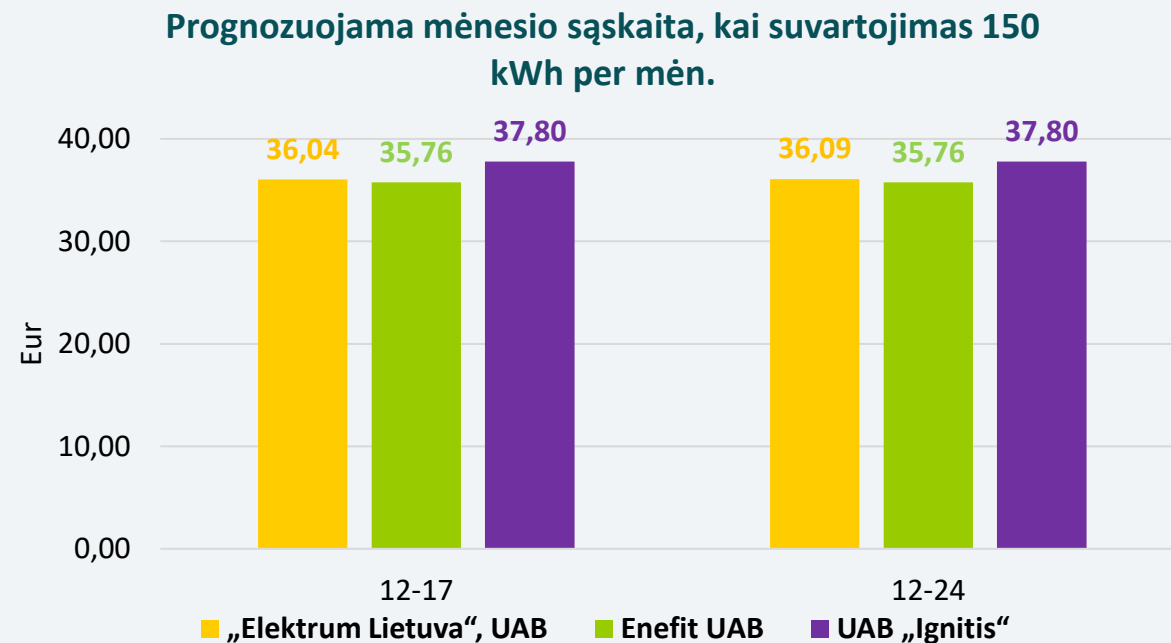
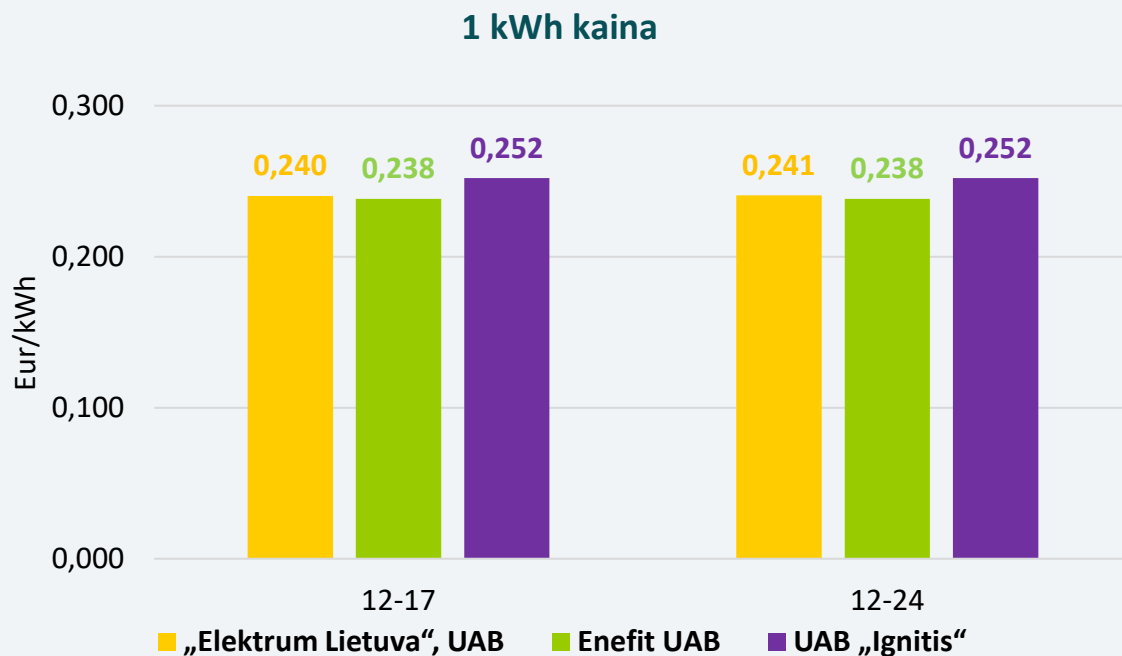
Stebint naujausius elektros kainų ateities sandorius, matyti, kad Vokietijoje elektros kainos ateinančiais metais numatomos 73–121 Eur/MWh, Šiaurės Europoje – 15–52 Eur/MWh ribose. Nagrinėjamą savaitę Lietuvos didmeninės elektros kainos išliko artimesnės Vokietijos kainų lygiui.

PLANAI SU 12 MĖN. FIKSUOTA KAINA (VIENA LAIKO ZONA)



Planų su 12 mėn. fiksuota kaina 1 kWh vidutinė elektros kaina per savaitę padidėjo 0,1 proc. ir sudaro 0,240 Eur/kWh. Du nepriklausomi tiekėjai tarifų nekeitė, nekeitė, vienas tiekėjas tarifą padidino 0,2 procento. Prognozuojamos sąskaitos vidutinė suma (suvartojimas – 150 kWh per mėn.) per savaitę padidėjo nuo 36,02 Eur iki 36,05 Eur/l.

PLANAI SU 24 MĖN. FIKSUOTA KAINA (VIENA LAIKO ZONA)



Planų su 24 mėn. fiksuota kaina 1 kWh vidutinė elektros kaina per savaitę padidėjo 0,05 proc. ir sudaro 0,244 Eur/kWh. Du nepriklausomi tiekėjai tarifų nekeitė, vienas tiekėjas tarifą padidino 0,1 procento. Prognozuojamos sąskaitos vidutinė suma (suvartojimas – 150 kWh per mėn.) per savaitę padidėjo nuo 36,53 Eur iki 36,55 Eur/l.

