

ENERGETIKOS DUOMENŲ APŽVALGA

2024 m. gruodžio 16–22 d.



METŲ PABAIGOJE – NAUJI NACIONALINĖS GENERACIJOS REKORDAI

- Gruodžio 16–22 d. energijos išteklių kainos keitėsi:
 - Didmeninės elektros kaina Lietuvoje sumažėjo 59 proc. – iki 55,9 Eur/MWh.
 - Gamtinių dujų TTF prekybos taške kainos per savaitę sumažėjo 3,6 proc. – iki 45,0 Eur/MWh;
 - Brent naftos kaina padidėjo 0,14 proc. – iki 73,3 USD/bbl;
 - Benzino kaina Lietuvoje padidėjo 0,5 proc. – iki 1,39 Eur/l;
 - Dyzelino kaina Lietuvoje padidėjo 0,7 proc. – iki 1,43 Eur/l;
 - Biokuro kaina padidėjo 2,4 proc. – iki 24,58 Eur/MWh;
- Gruodžio 20 diena buvo ketvirtoji diena šiemet, kai Lietuva pasigamino daugiau elektros energijos nei jos suvartojo. Tai ketvirtoji tokia diena ir nuo 2009 metų, kai buvo uždaryta Ignalinos AE.
- Gruodžio 20 pasižymėjo ir rekordiškai aukšta vėjo elektrinių generacija – 24,9 GWh. Šią dieną buvo pagerintas iki šiol buvęs vasario 3 dienos rekordas, kai per dieną vėjo elektrinės pagamino 24,6 GWh elektros energijos.




GAMTINIŲ DUJŲ SEKTORIUS

GAMTINIŲ DUJŲ SEKTORIUS

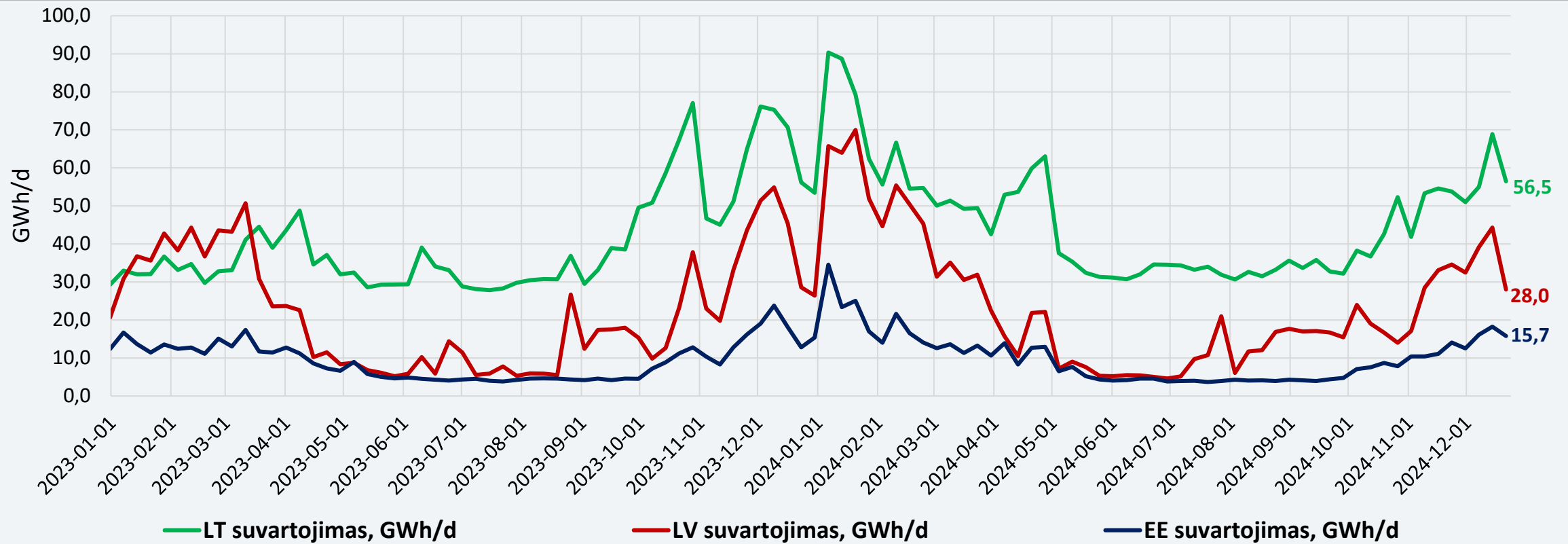
Gamtinių dujų tiekimas ir suvartojimas	<p>Gruodžio 16–20 d. per Klaipėdos SGD terminalą rinkai patiekta 345,4 GWh gamtinių dujų (ankstesnę savaitę – 360,1 GWh). Iš Latvijos gauta 14,8 GWh gamtinių dujų (ankstesnę savaitę – 74,4 GWh), į Lenkiją išsiųsta 59,3 GWh gamtinių dujų (ankstesnę savaitę – 96,0 GWh). Lietuvos biudujų gamyklose pagaminta 2,07 GWh dujų (ankstesnę savaitę – 1,88 GWh).</p> <p>Lietuvoje gamtinių dujų suvartojimas 2024 m. gruodžio 16–20 d., palyginti su gruodžio 9–13 d, sumažėjo 24,1 proc., suvartota 281,6 GWh gamtinių dujų (ankstesnę savaitę – 370,9 GWh).</p>
Didmeninė gamtinių dujų kaina	<p>Didmeninė vidutinė dujų kaina TTF prekybos taške mažėja: nagrinėjamą savaitę TTF dujos buvo 3,6 proc. pigesnės (45,0 Eur/MWh) nei ankstesnę savaitę, kai kainos siekė 46,6 Eur/MWh.</p>
Ateities sandoriai	<p>Pagal gamtinių dujų kainų ateities sandorius, gamtinių dujų kainos ateinantiems metams prognozuojamos apie 2–3 Eur/MWh didesnės nei buvo manoma prieš savaitę. Kainos gali svyruoti 36–44 Eur/MWh ribose.</p>
Saugyklų užpildymas	<p>Dujų kiekis Europos saugyklose šiuo metu siekia apie 75,9 proc. (praėjusią savaitę buvo 78,2 proc.), prieš metus saugyklų užpildymas siekė 87,3 procento.</p> <p>Inčukalnio dujų saugyklos užpildymas šiuo metu sudaro apie 68,5 proc., prieš savaitę buvo 71,1 proc., prieš metus – 75,3 procento.</p>

GAMTINIŲ DUJŲ SRAUTAI LIETUVOJE



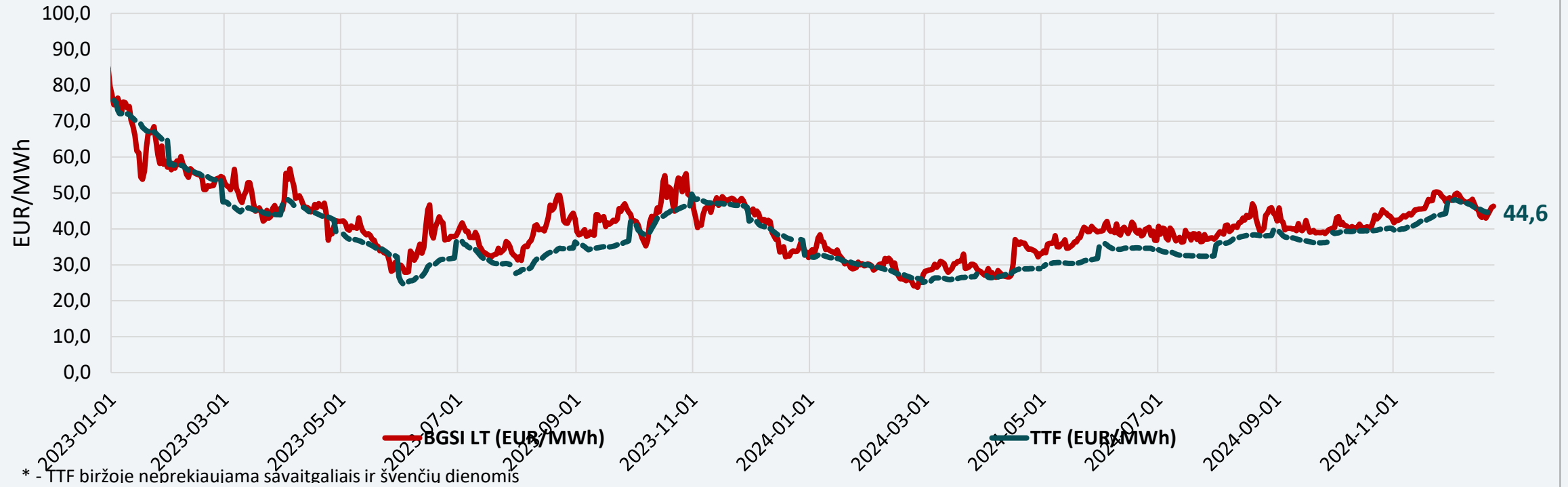
Nagrinėjamu laikotarpiu, gruodžio 16–20 d., palyginti su ankstesne savaitė, gamtinių dujų importo srautai per Klaipėdos SGD terminalą sumažėjo 4,1 proc., terminalas veikė 57 proc. efektyvumu.

DUJŲ SUVARTOJIMAS BALTIJOS VALSTYBĖSE



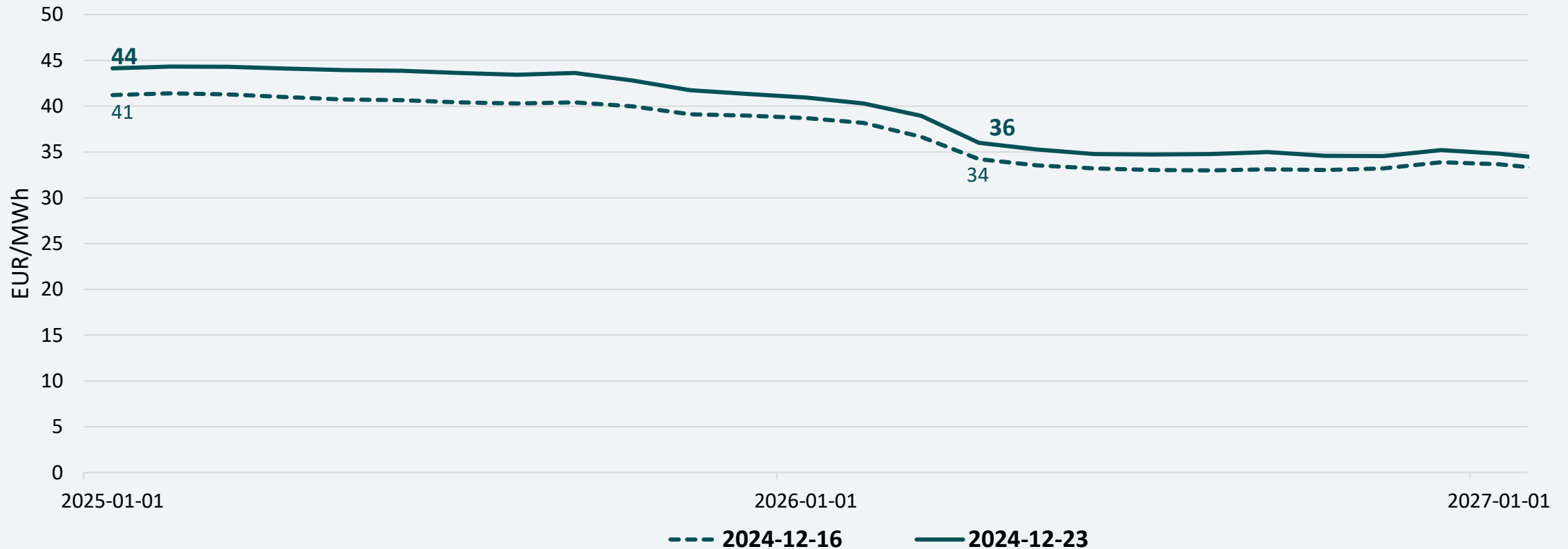
Lietuvoje gamtinių dujų suvartojimas 2024 m. gruodžio 16–20 d., palyginti su gruodžio 9–13 d., sumažėjo 24,1 procento.

DIDMENINĖS GAMTINIŲ DUJŲ KAINOS



TTF prekybos taške dujų kainų vidurkis 2024 m. gruodžio 16–20 d. sumažėjo 3,6 proc. – iki 45,0 Eur/MWh. Ankstesnę savaitę (2024 m. gruodžio 9–13 d.) buvo 46,6 Eur/MWh.

GAMTINIŲ DUJŲ KAINŲ ATEITIES SANDORIAI



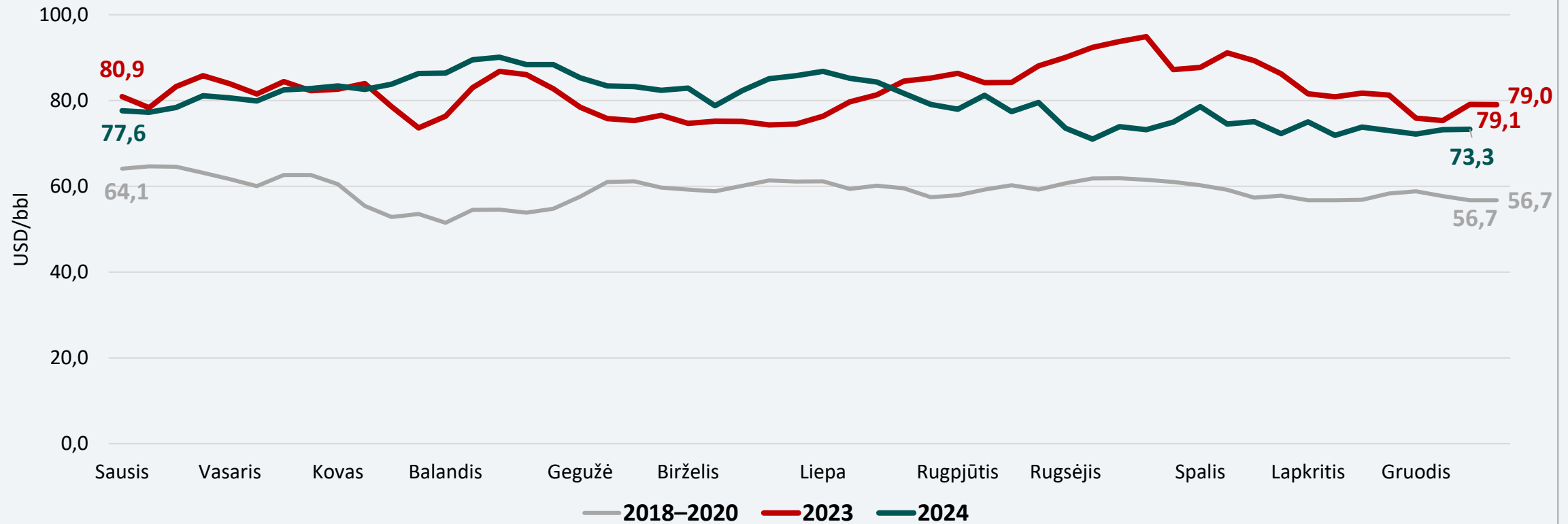
Pagal gamtinių dujų kainų ateities sandorius, gamtinių dujų kainos ateinantiems metams prognozuojamos apie 2–3 Eur/MWh didesnės nei buvo manoma prieš savaitę. Kainos gali svyruoti 36–44 Eur/MWh ribose.

NAFTOS SEKTORIUS

NAFTOS IR DEGALŲ SEKTORIUS

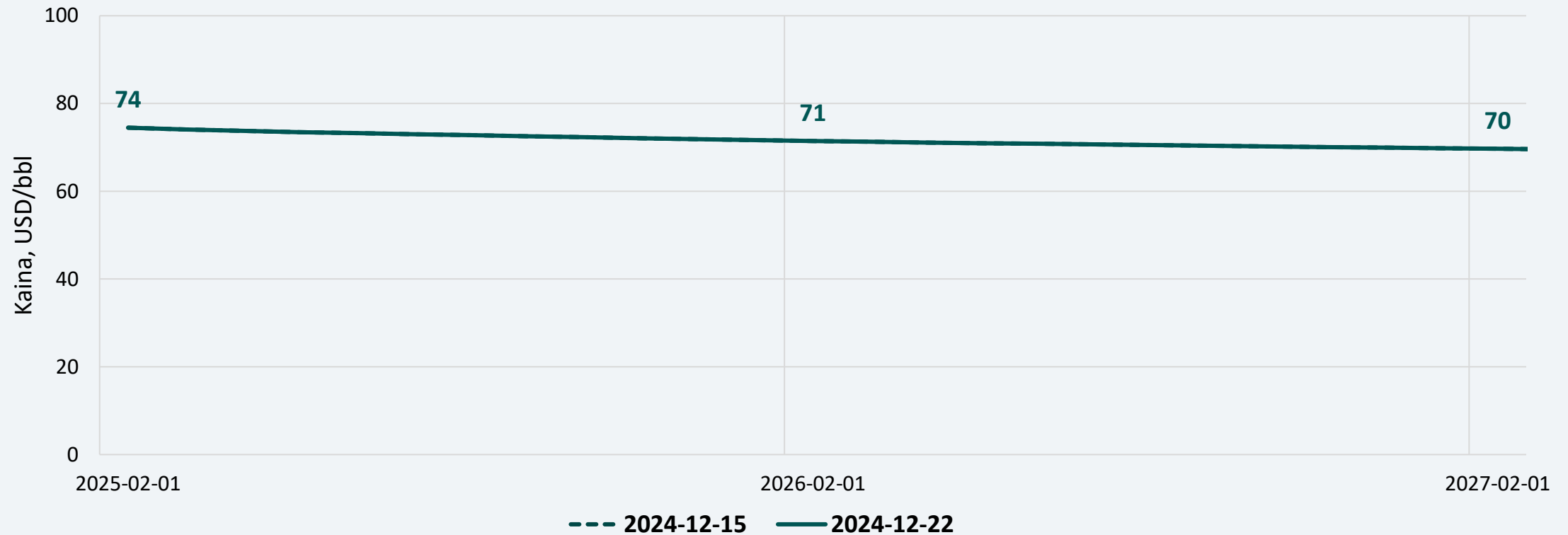
Naftos kainos	Vidutinė nagrinėjamos savaitės Brent naftos kaina siekė 73,3 USD/bbl ir tai 0,14 proc. didesnė kaina nei ankstesnę savaitę, kai ji buvo 73,2 USD/bbl.
Ateities sandoriai	Stebint naujausius Brent naftos ateities sandorius, artimiausių metų kainos numatomos tokios pačios, kaip ir buvo manoma prieš savaitę.
Degalų kainos	<p>Nagrinėjamu laikotarpiu benzino vidutinės kainos sumažėjo Estijoje ir Lenkijoje atitinkamai 1,2 proc. ir 0,6 proc., padidėjo Lietuvoje, Latvijoje ir Vokietijoje 0,1–1,7 procento.</p> <p>Dyzelino vidutinės kainos sumažėjo Estijoje ir Lenkijoje atitinkamai 1,0 proc. ir 0,8 proc., padidėjo Lietuvoje, Latvijoje ir Vokietijoje 0,1–1,9 procento.</p> <p>Tarp Baltijos šalių degalai pigiausi Lietuvoje. Skirtumas tarp dyzelino ir benzino vidutinių kainų padidėjo ir sudaro 0,04 Eur/l. Palyginti su ES šalių degalų kainų vidurkiais, Lietuvoje benzino vidutinė kaina mažesnė 15,8 proc., o dyzelino – 8,6 proc. mažesnė.</p> <p>Vidutinės degalų (benzino ir dyzelino) kainos visose lyginamose valstybėse yra 1–4 proc. mažesnės nei buvo prieš metus (prieš 12 mėn.).</p> <p>Besibaigiant 2024 m. ketvirtajam ketvirčiui benzino pardavimo kaštai sudaro 0,11 Eur/l, dyzelino – 0,10 Eur/l. Trečiąjį ketvirtį benzino pardavimo kaštai buvo 0,13 Eur/l, dyzelino – 0,11 Eur/l. Pirmąjį metų ketvirtį benzino pardavimo kaštai sudarė 0,10 Eur/l, dyzelino – 0,12 Eur/l. Antrąjį ketvirtį benzino pardavimo kaštai buvo 0,12 Eur/l, dyzelino – 0,10 Eur/l.</p>

NAFTOS SAVAITĖS VIDUTINĖ KAINA



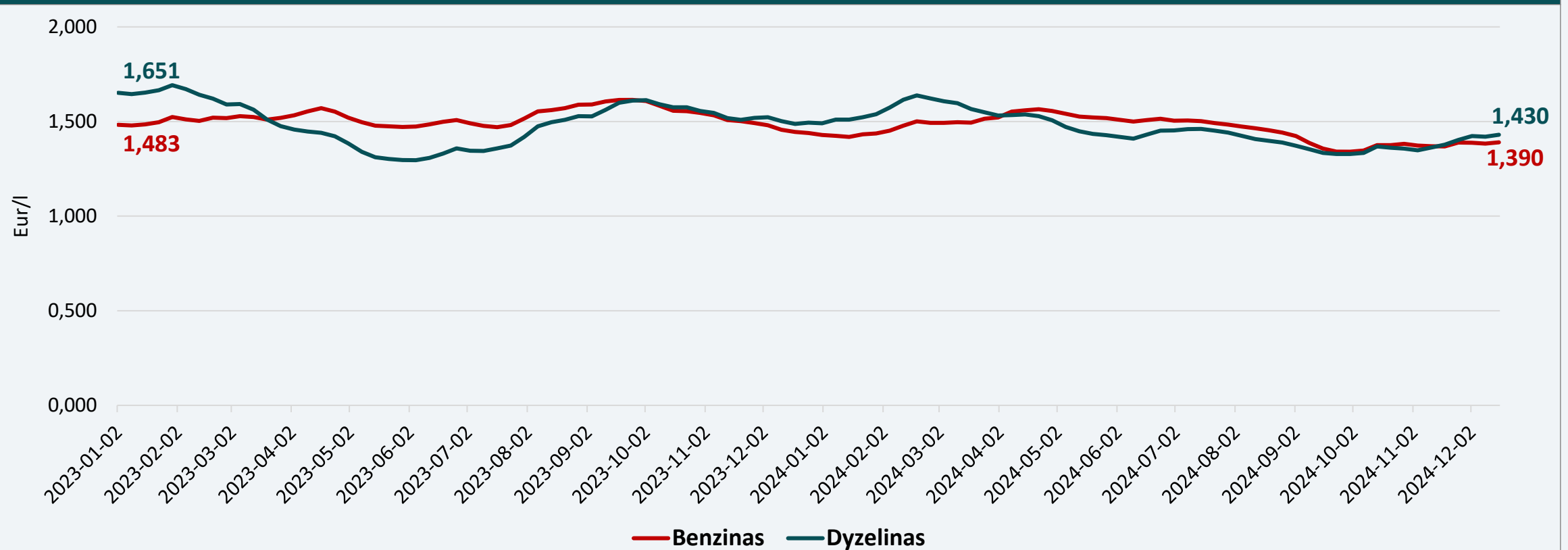
Vidutinė nagrinėjamos savaitės Brent naftos kaina siekė 73,3 USD/bbl ir tai 0,14 proc. didesnė kaina nei ankstesnę savaitę, kai ji buvo 73,2 USD/bbl.

NAFTOS KAINŲ ATEITIES SANDORIAI



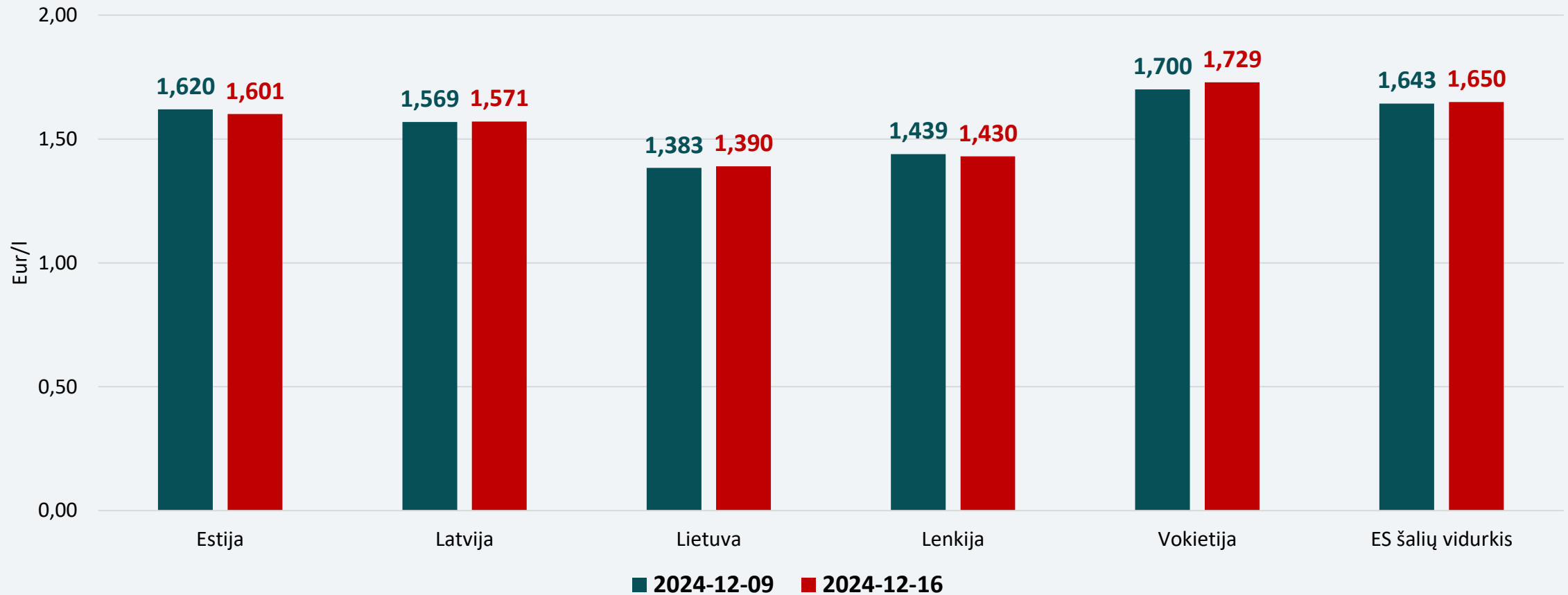
Stebint naujausius Brent naftos ateities sandorius, artimiausių metų kainos numatomos tokios pat, kaip buvo manoma prieš savaitę.

VIDUTINĖS DEGALŲ KAINOS LIETUVOJE



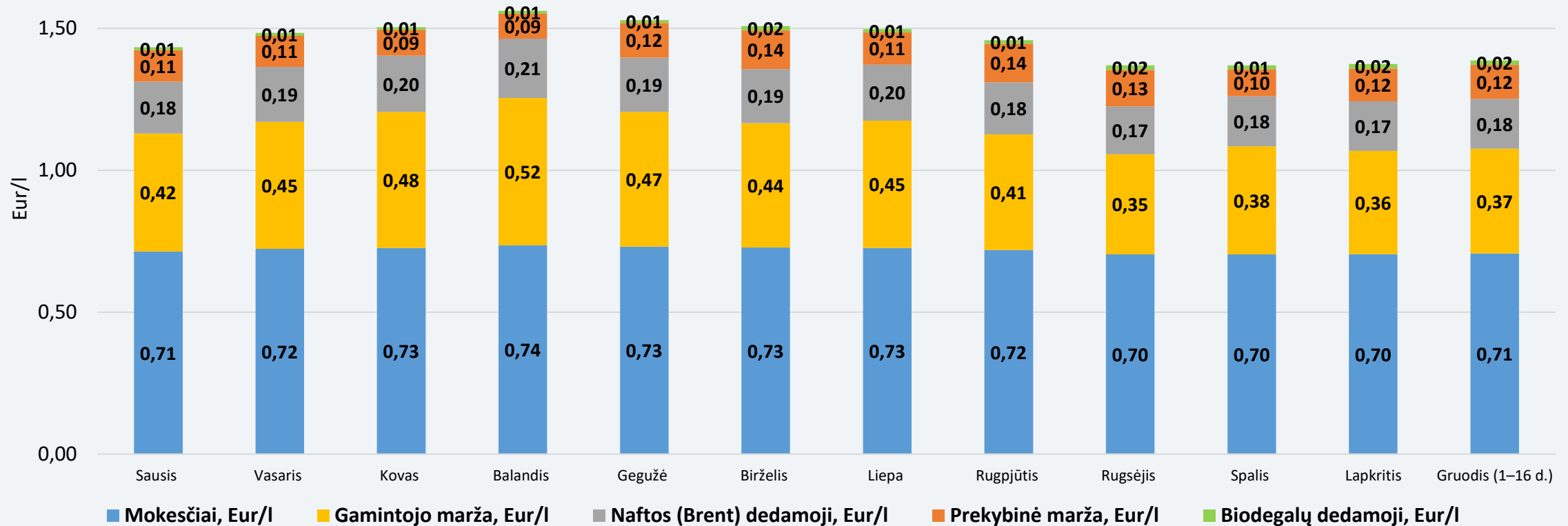
Baltijos šalyse pigiausi degalai ir toliau išlieka Lietuvoje. Skirtumas tarp dyzelino ir benzino vidutinių kainų padidėjo ir sudaro 0,04 Eur/l.

VIDUTINĖS BENZINO KAINOS REGIONE



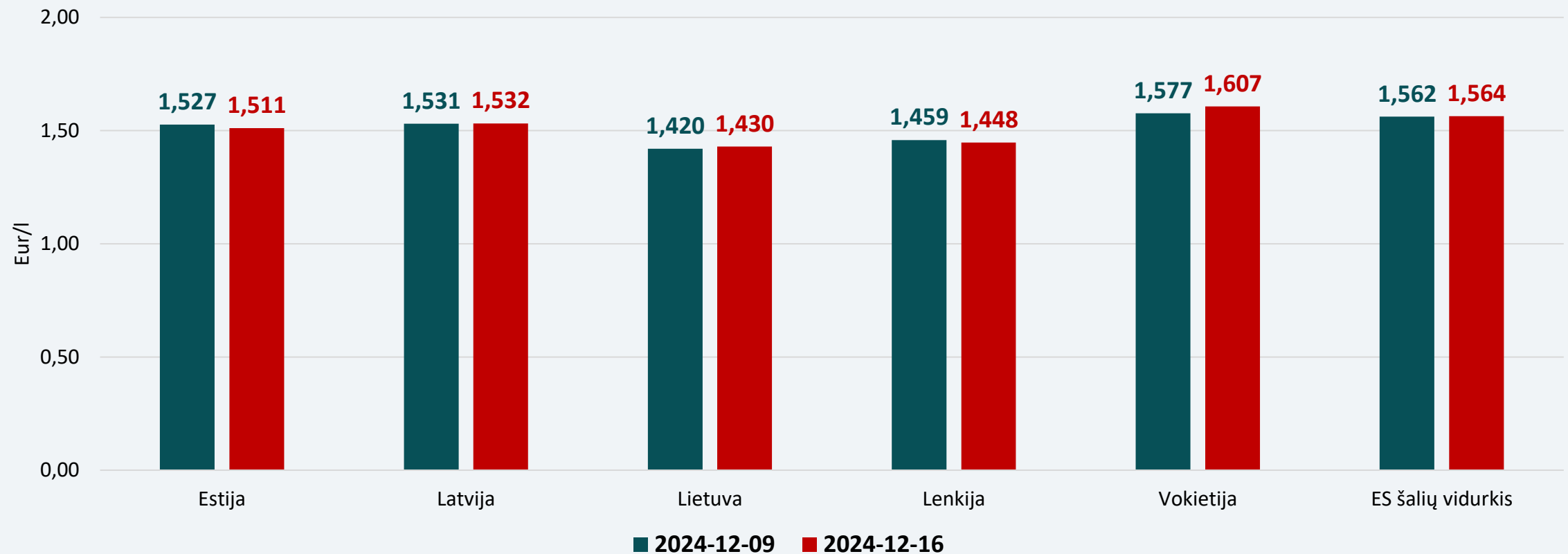
Nagrinėjamu laikotarpiu benzino vidutinės kainos sumažėjo Estijoje ir Lenkijoje atitinkamai 1,2 proc. ir 0,6 proc., padidėjo Lietuvoje, Latvijoje ir Vokietijoje 0,1–1,7 procento. Vidutinė benzino kaina Lietuvoje yra 15,8 proc. mažesnė už ES šalių benzino kainų vidurkį (1,650 Eur/l).

BENZINO MĖNESIO VIDUTINĖS KAINOS DEDAMOSIOS LIETUVOJE 2024 M.



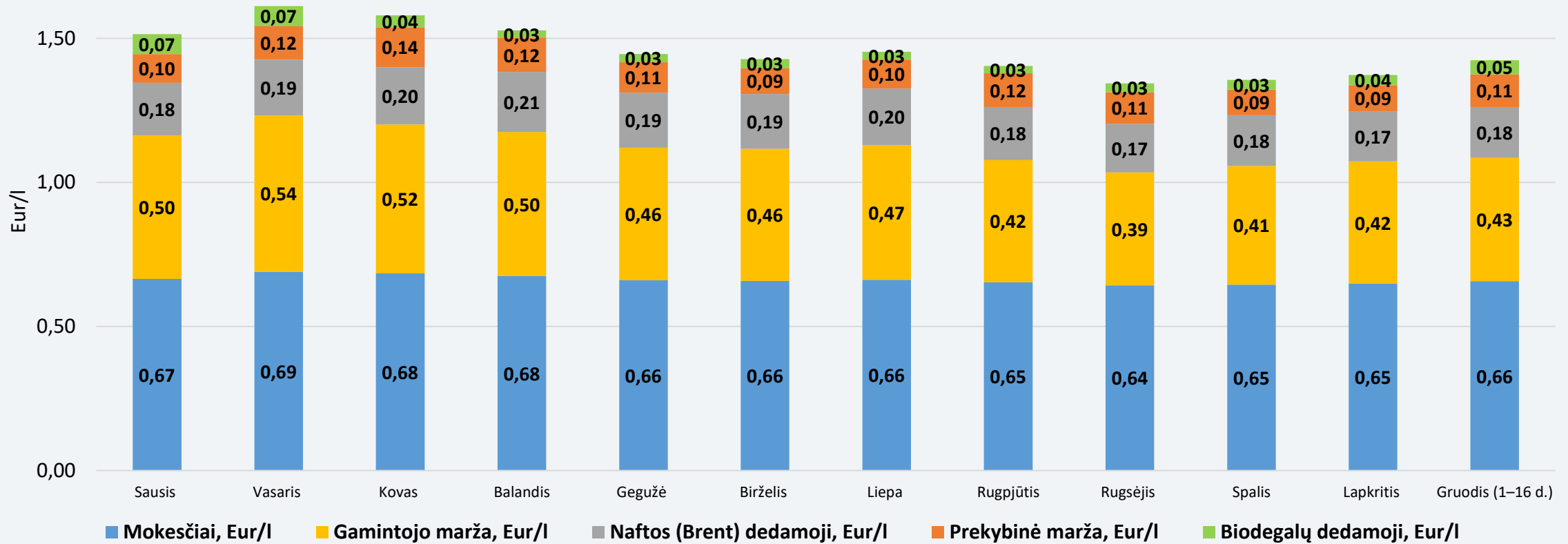
Pastaba. Benzino bazinės (didmeninės) kainos (be mokesčių ir biodalies) išskaidymas į konkrečią dieną buvusią naftos dedamąją ir gamintojo maržą, kurią sudaro gamybos kaštai bei kitos sąnaudos, susijusios su degalų realizavimu mažmenininkams (Eur/l), yra preliminarūs ir rodo bendras tendencijas (atitinkančios ir pasaulines).

VIDUTINĖS DYZELINO KAINOS REGIONE



Nagrinėjamu laikotarpiu dyzelino vidutinės kainos sumažėjo Estijoje ir Lenkijoje atitinkamai 1,0 proc. ir 0,8 proc., padidėjo Lietuvoje, Latvijoje ir Vokietijoje 0,1–1,9 procento. Vidutinė dyzelino kaina Lietuvoje yra 8,6 proc. mažesnė už ES šalių dyzelino kainų vidurkį (1,564 Eur/l).

DYZELINO MĖNESIO VIDUTINĖS KAINOS DEDAMOSIOS LIETUVOJE 2024 M.



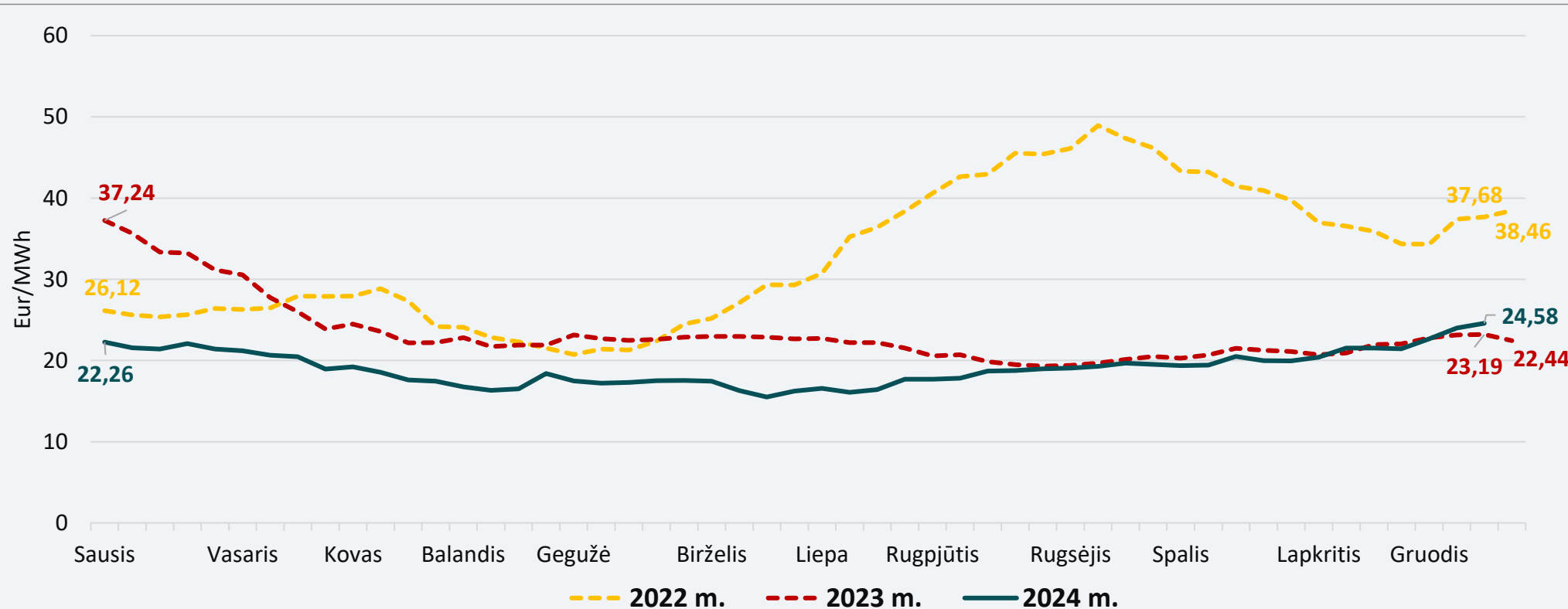
Pastaba. Dyzelino bazinės (didmeninės) kainos (be mokesčių ir biodalies) išskaidymas į konkrečią dieną buvusią naftos dedamąją ir gamintojo maržą, kurią sudaro gamybos kaštai bei kitos sąnaudos, susijusios su degalų realizavimu mažmenininkams (Eur/l), yra preliminarios ir rodo bendras tendencijas (atitinkančios ir pasaulines).

BIOKURO SEKTORIUS

BIOKURO SEKTORIUS

Biokuro kaina nagrinėjama savaitę Lietuvoje buvo 2,4 proc. didesnė nei ankstesnę savaitę ir siekė 24,58 Eur/MWh. Pernai tuo pačiu metu biokuras Lietuvoje kainavo 23,19 Eur/MWh.

Biokuro kainos

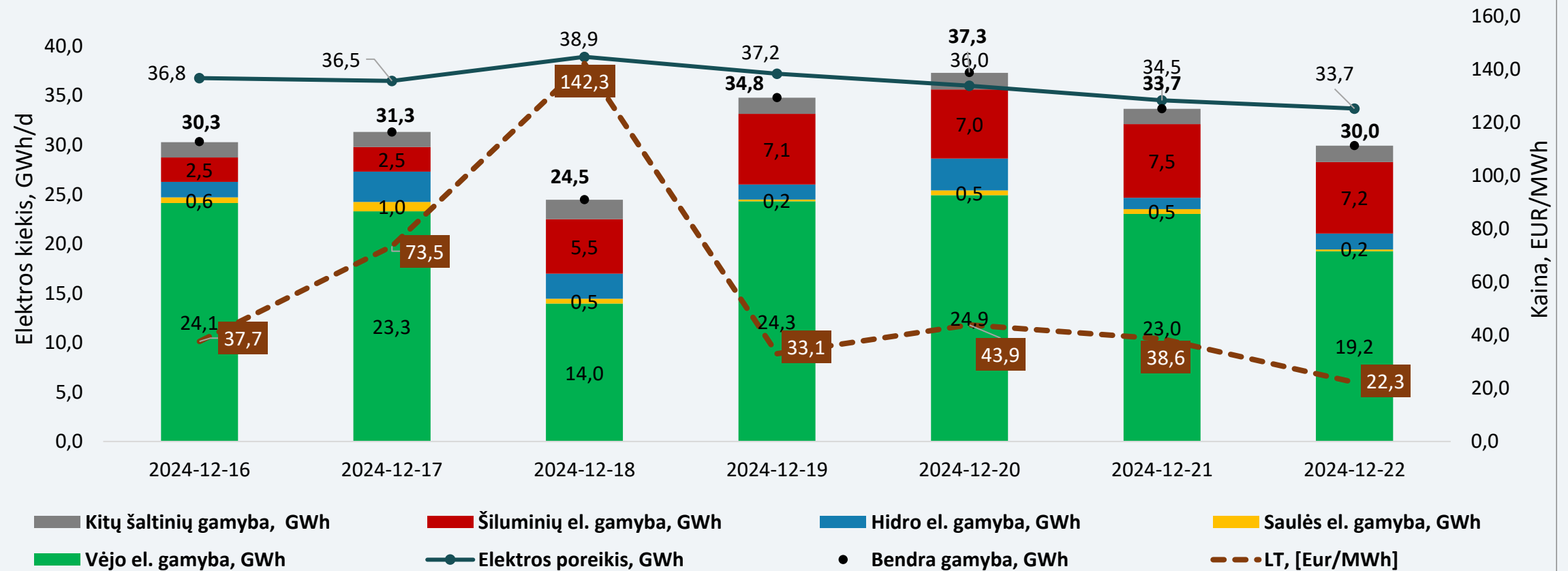


ELEKTROS SEKTORIUS

ELEKTROS SEKTORIUS

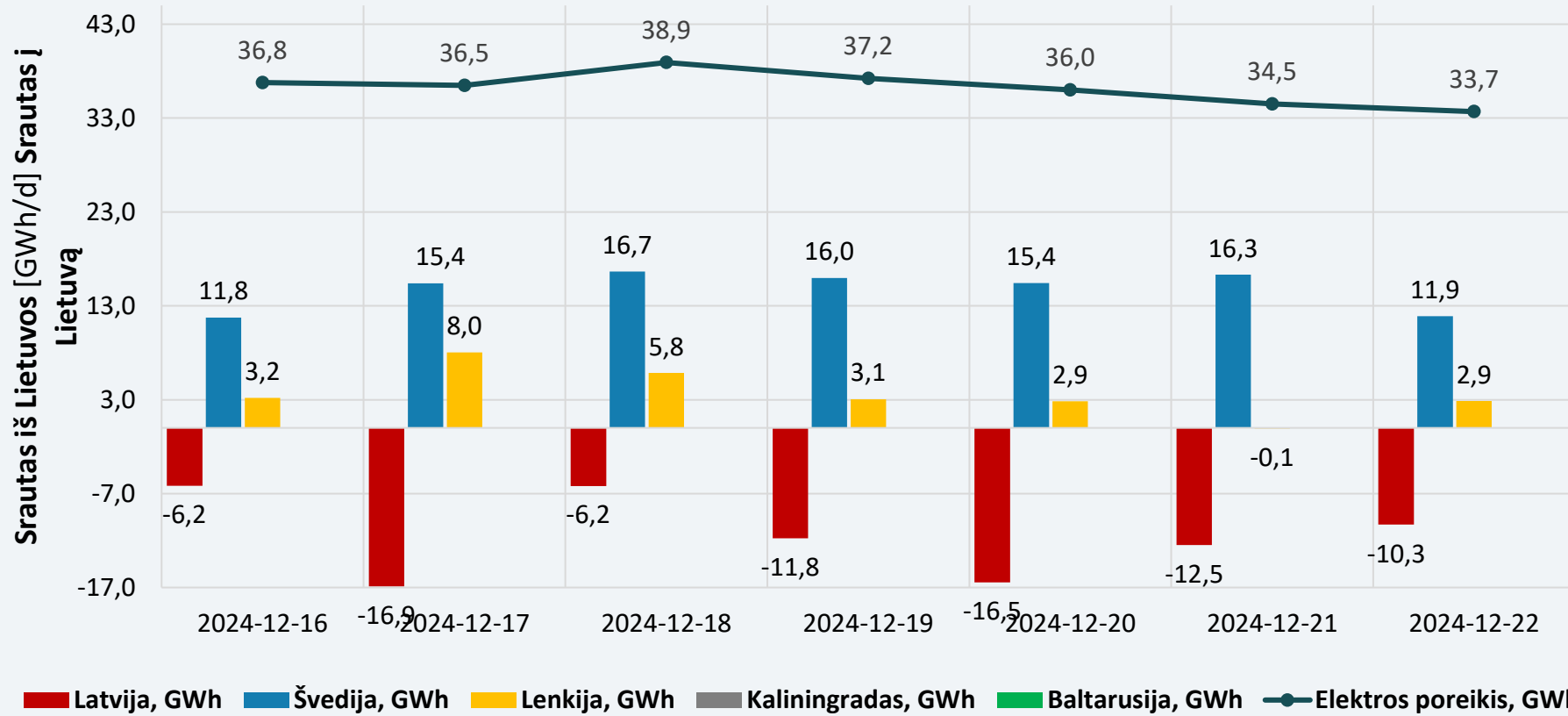
Elektros balansas	<p>Gruodžio 16–22 d. bendra elektros gamyba Lietuvoje, palyginti su ankstesne savaitė, padidėjo 20,1 proc. – iki 221,9 GWh. Lietuvoje pasigaminti 88 proc. visos suvartotos elektros energijos, likęs reikalingas energijos kiekis importuotas iš Švedijos bei Lenkijos.</p> <p>Elektros importas iš Švedijos SE 4 zonos siekė 103,4 GWh ir buvo 42,2 proc. didesnis nei ankstesnę savaitę. Per Lenkijos jungtį importas padidėjo 61,3 proc. ir buvo importuota 25,8 GWh elektros energijos, o importą iš Latvijos pakeitė eksportas – buvo eksportuota 80,2 GWh elektros energijos.</p>
Didmeninė elektros kaina	<p>Nagrinėjamą savaitę, palyginti su ankstesne savaitė:</p> <ul style="list-style-type: none"> ➤ Lietuvoje elektros kainos sumažėjo 59 proc. – nuo 137,3 Eur/MWh iki 55,9 Eur/MWh; ➤ Latvijoje elektros kainos sumažėjo 56 proc. – nuo 136,3 Eur/MWh iki 60,5 Eur/MWh; ➤ Estijoje elektros kainos sumažėjo 51 proc. – nuo 124,6 Eur/MWh iki 60,5 Eur/MWh; ➤ Švedijos SE 4 zonoje elektros kainos sumažėjo 79 proc. – nuo 132,0 Eur/MWh iki 28,0 Eur/MWh; ➤ Vokietijoje elektros kainos sumažėjo 71 proc. – nuo 176,9 Eur/MWh iki 51,9 Eur/MWh; ➤ Lenkijoje elektros kainos sumažėjo 46 proc. – nuo 129,8 Eur/MWh iki 70,3 Eur/MWh; ➤ Suomijoje elektros kainos padidėjo 51 proc. – nuo 37,0 Eur/MWh iki 55,9 Eur/MWh.
Ateities sandoriai	<p>Stebint naujausius elektros kainų ateities sandorius, matyti, kad Vokietijoje elektros kainos ateinančiais metais numatomos 70–111 Eur/MWh, Šiaurės Europoje – 14–51 Eur/MWh ribose. Nagrinėjamą savaitę Lietuvos didmeninės elektros kainos išliko artimesnės Vokietijos kainų lygiui.</p>
Nepriklausomi tiekėjai	<p>Nagrinėjamu laikotarpiu vienas nepriklausomas elektros tiekėjas siūlomų 12 mėn. ir 24 mėn. fiksuotos kainos tarifų nekeitė, kiti du tiekėjai tarifus sumažino 1,2–3,5 procento.</p> <p>Siūlomų 12 mėn. kainos planų vienos laiko zonos vidutiniai tarifai per savaitę sumažėjo nuo 0,244 Eur/kWh iki 0,240 Eur/kWh, o dviejų laiko zonų vidutiniai tarifai sumažėjo nuo 0,233 Eur/kWh iki 0,229 Eur/kWh.</p> <p>Siūlomų 24 mėn. fiksuotos kainos planų 1 kWh vidutinė kaina per savaitę sumažėjo nuo 0,247 Eur/kWh iki 0,244 Eur/kWh (viena laiko zona) ir nuo 0,236 Eur/kWh iki 0,233 Eur/kWh (dvi laiko zonos).</p>

ELEKTROS GAMYBA LIETUVOJE

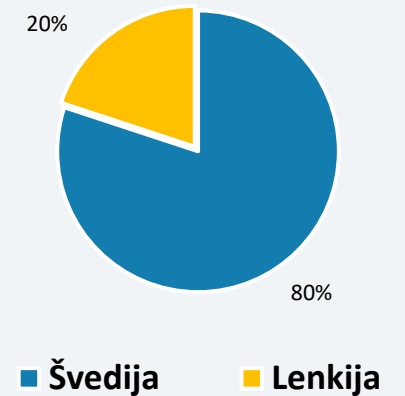


Nagrinėjamą savaitę Lietuvoje pagaminti 88 proc. suvartotos elektros, likęs reikalingas kiekis importuotas iš Švedijos bei Lenkijos.

ELEKTROS IMPORTO IR EKSPORTO BALANSAS




Savaitės importo (balanso) struktūra



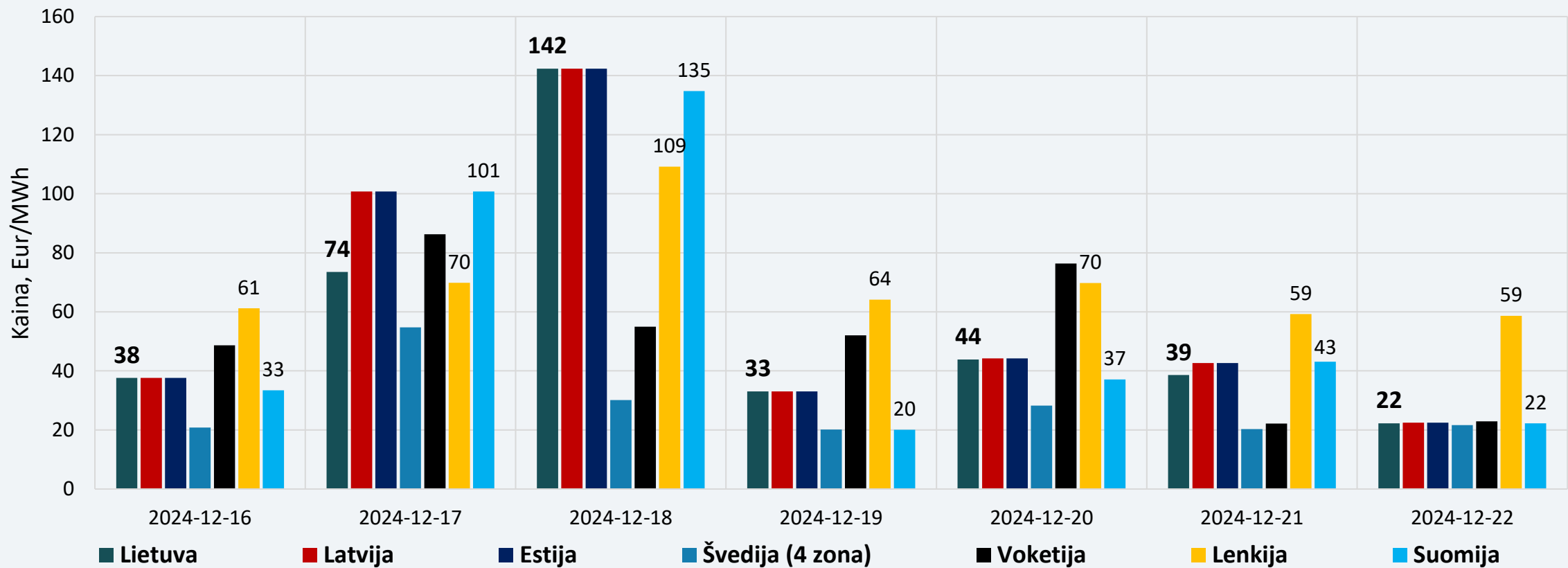
Nagrinėjamos savaitės elektros importo balanso struktūroje 80 proc. elektros energijos importuota iš Švedijos, 20 proc. importuota per Lenkijos jungtį.

ELEKTROS SRAUTAI LIETUVOJE



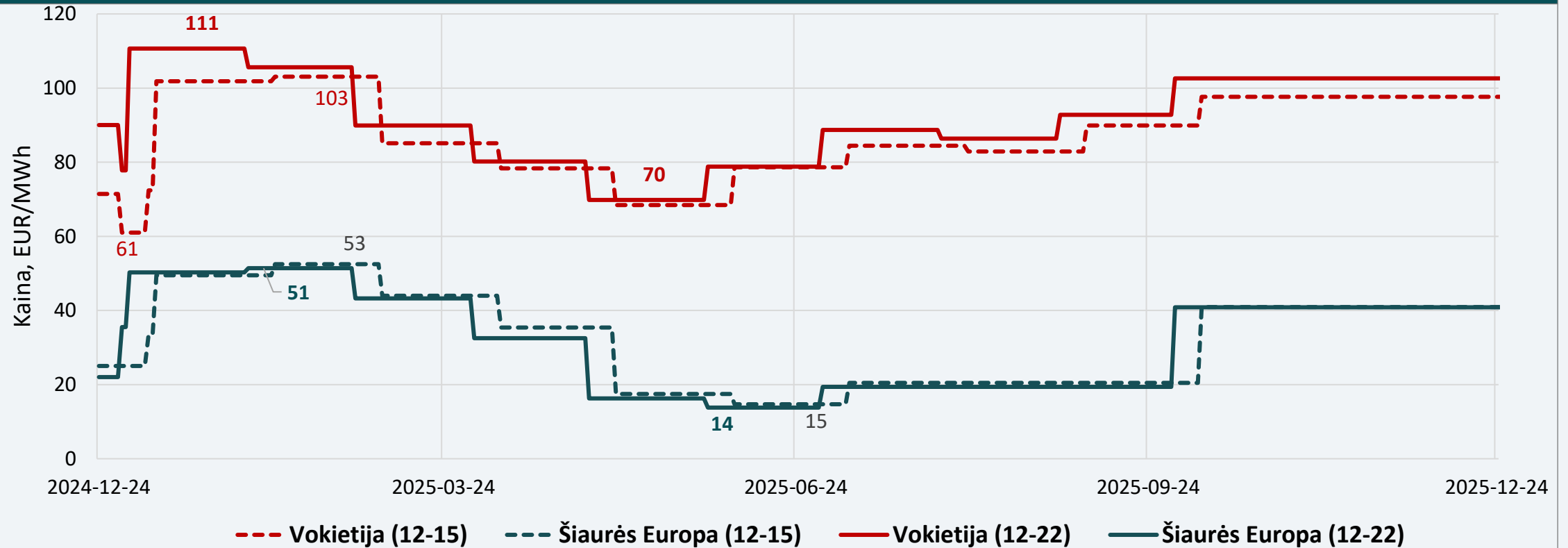
Nagrinęjama, gruodžio 16–22 d. laikotarpiu, Lietuvoje elektros energijos suvartojimas, palyginus su ankstesne savaite, sumažėjo 8,4 procento. Gamyba padidėjo 20,1 procento.

DIDMENINĖS ELEKTROS KAINOS



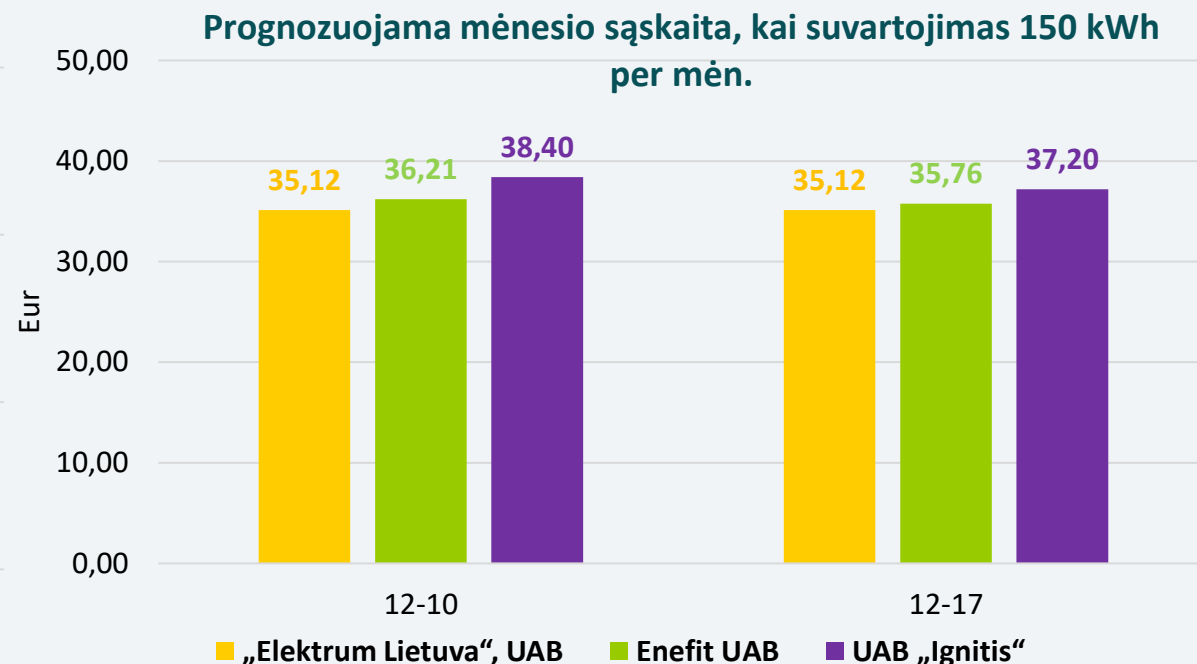
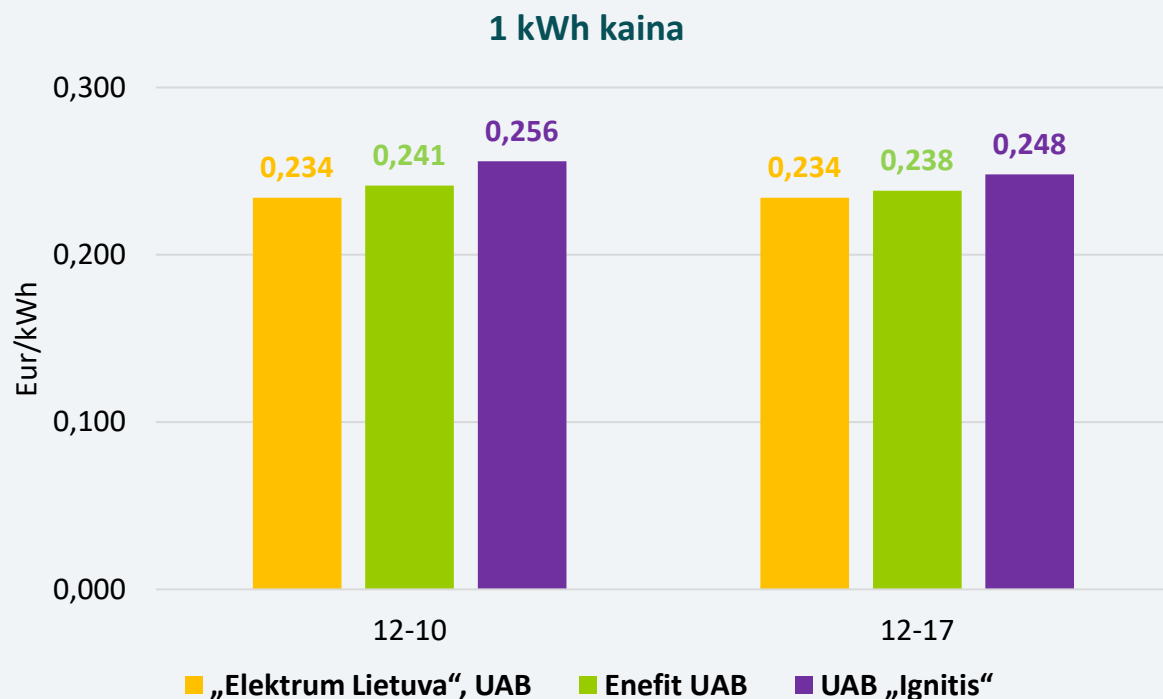
Didmeninės elektros kainos mažėjo beveik visose Baltijos jūros regiono valstybėse, didėjo tik Suomijoje.

ELEKTROS KAINŲ ATEITIES SANDORIAI



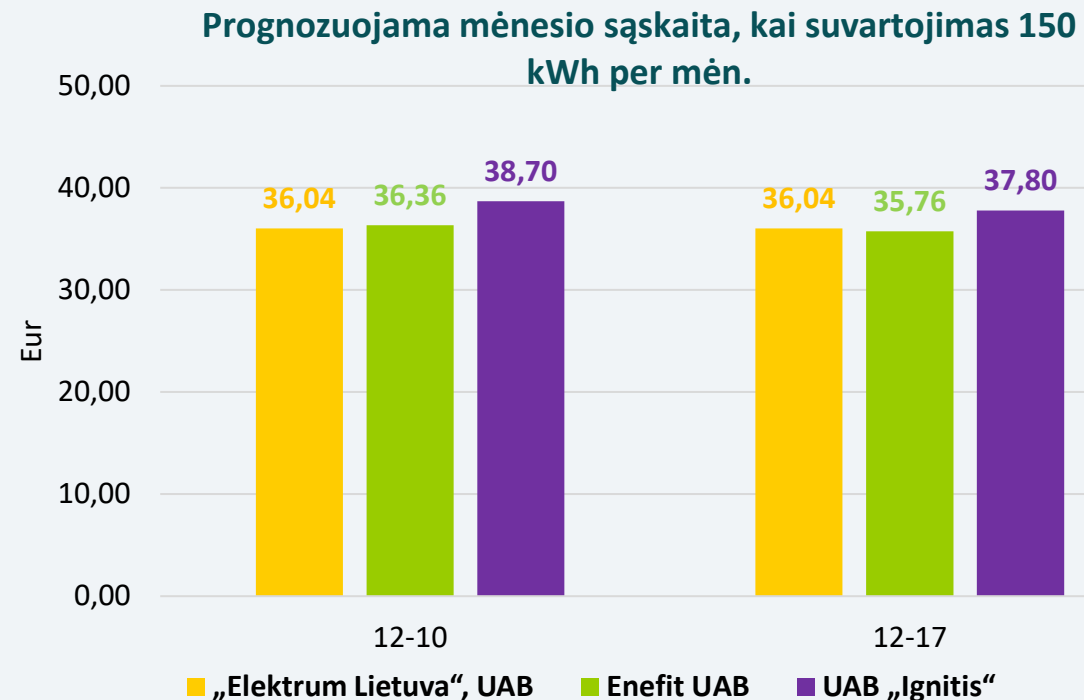
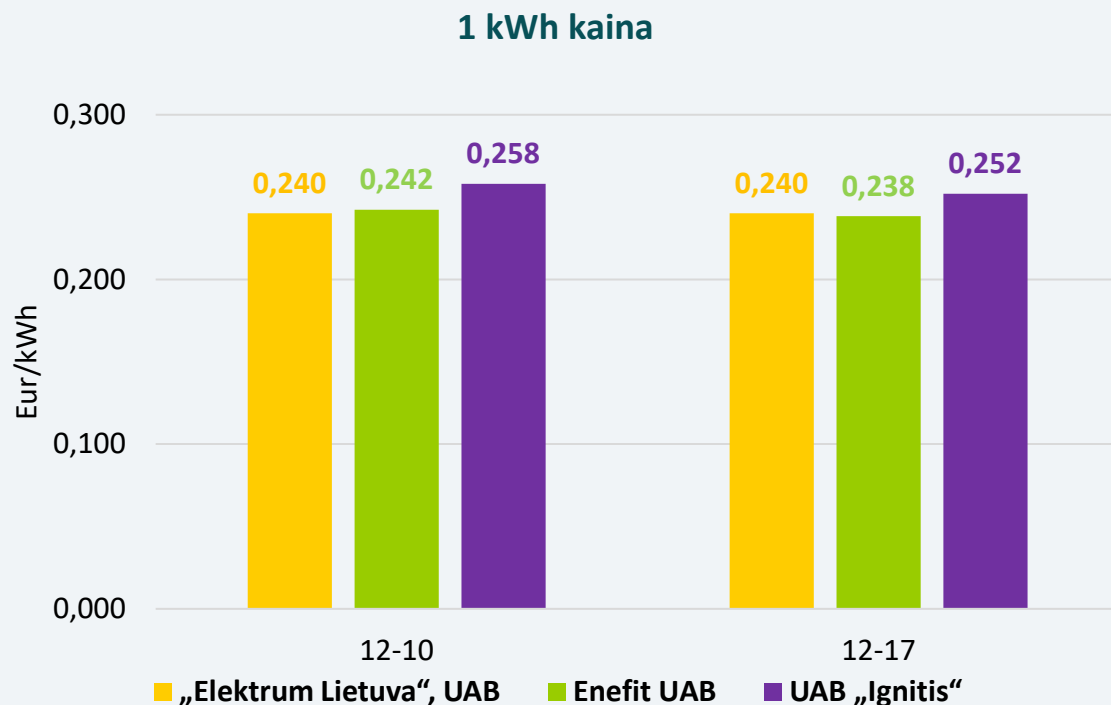
Stebint naujausius elektros kainų ateities sandorius, matyti, kad Vokietijoje elektros kainos ateinančiais metais numatomos 70–111 Eur/MWh, Šiaurės Europoje – 14–51 Eur/MWh ribose. Nagrinėjamą savaitę Lietuvos didmeninės elektros kainos išliko artimesnės Vokietijos kainų lygiui.

PLANAI SU 12 MĖN. FIKSUOTA KAINA (VIENA LAIKO ZONA)



Planų su 12 mėn. fiksuota kaina 1 kWh vidutinė elektros kaina per savaitę sumažėjo nuo 0,244 Eur/kWh iki 0,240 Eur/kWh. Du nepriklausomi tiekėjai tarifus sumažino 1,2 proc. ir 3,1 proc., nekeitė, vienas tiekėjas tarifo nekeitė. Prognozuojamos sąskaitos vidutinė suma (suvartojimas – 150 kWh per mėn.) per savaitę sumažėjo nuo 36,57 Eur iki 36,02 Eur/l, arba 1,5 procento.

PLANAI SU 24 MĖN. FIKSUOTA KAINA (VIENA LAIKO ZONA)



Planų su 24 mėn. fiksuota kaina 1 kWh vidutinė elektros kaina per savaitę sumažėjo nuo 0,247 Eur/kWh iki 0,244 Eur/kWh. Du nepriklausomi tiekėjai tarifus sumažino 1,7 proc. ir 2,3 proc., vienas tiekėjas tarifo nekeitė. Prognozuojamos sąskaitos vidutinė suma (suvartojimas – 150 kWh per mėn.) per savaitę sumažėjo nuo 37,03 Eur iki 36,53 Eur/l, arba 1,4 procento.

