

ENERGETIKOS DUOMENŲ APŽVALGA

2024 m. gruodžio 9–15 d.



NUO RUGSĖJO VIDURIO BRANGUSIOS DUJOS – ATPIGO, TAČIAU DIDMENINĖS ELEKTROS VIDURKIS – ANTRAS DIDŽIAUSIAS ŠIAIS METAIS

- Gruodžio 9–15 d. energijos išteklių kainos keitėsi:
 - Gamtinių dujų TTF prekybos taške kainos per savaitę sumažėjo 2,5 proc. – iki 46,6 Eur/MWh;
 - Benzino kaina Lietuvoje sumažėjo 0,3 proc. – iki 1,38 Eur/l;
 - Dyzelino kaina Lietuvoje sumažėjo 0,2 proc. – iki 1,42 Eur/l;
 - Brent naftos kaina padidėjo 1,4 proc. – iki 73,2 USD/bbl;
 - Biokuro kaina padidėjo 6 proc. – iki 24,0 Eur/MWh;
 - Didmeninės elektros kaina Lietuvoje padidėjo 28 proc. – iki 137,3 Eur/MWh.
- Gamtinių dujų kainos po 10 savaitų trukusio brangimo – atpigo. Per savaitę TTF gamtinių dujų kainos sumažėjo 2,5 procento.
- Nagrinėjamą savaitę didmeninės elektros kainų vidurkis (137,3 Eur/MWh) buvo antras didžiausias šiais metais – nusileido tik pirmajai metų savaitei (201,23 Eur/MWh). Toks savaitės vidurkis susiformavo dėl kelias dienas buvusios itin mažos AEI generacijos regione.




GAMTINIŲ DUJŲ SEKTORIUS

GAMTINIŲ DUJŲ SEKTORIUS

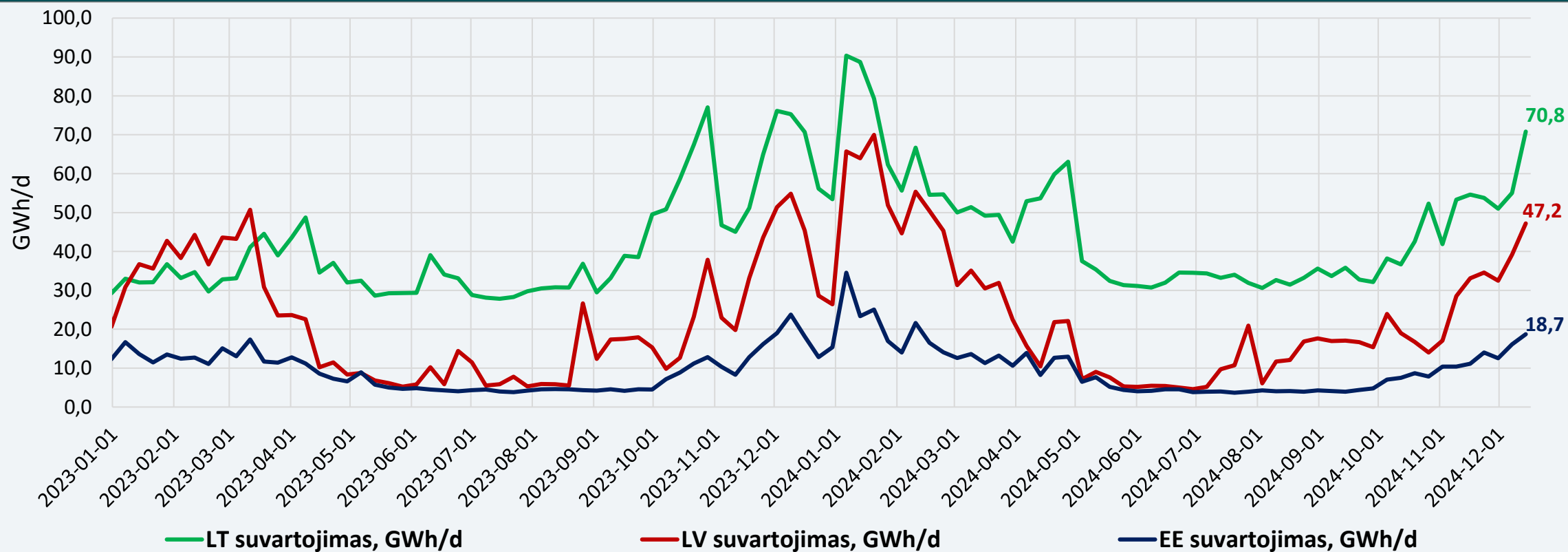
Gamtinių dujų tiekimas ir suvartojimas	<p>Gruodžio 9–13 d. per Klaipėdos SGD terminalą rinkai patiekta 360,1 GWh gamtinių dujų (ankstesnę savaitę – 356,0 GWh). Iš Latvijos gauta 74,4 GWh gamtinių dujų (ankstesnę savaitę – 66,4 GWh), į Lenkiją išsiųsta 96,0 GWh gamtinių dujų (ankstesnę savaitę – 130,5 GWh). Lietuvos biudujų gamyklose pagaminta 1,88 GWh dujų (ankstesnę savaitę – 2,1 GWh).</p> <p>Lietuvoje gamtinių dujų suvartojimas 2024 m. gruodžio 9–13 d., palyginti su gruodžio 2–6 d, padidėjo 31,7 proc., suvartota 370,9 GWh gamtinių dujų (ankstesnę savaitę – 281,7 GWh).</p>
Didmeninė gamtinių dujų kaina	<p>Didmeninė vidutinė dujų kaina TTF prekybos taške sumažėjo: nagrinėjamą savaitę TTF dujos buvo 2,5 proc. pigesnės (46,6 Eur/MWh) nei ankstesnę savaitę, kai kainos siekė 47,8 Eur/MWh.</p>
Ateities sandoriai	<p>Pagal gamtinių dujų kainų ateities sandorius, gamtinių dujų kainos ateinantiems metams prognozuojamos apie 2–5 Eur/MWh mažesnės nei buvo manoma prieš savaitę. Kainos gali svyruoti 34–41 Eur/MWh ribose.</p>
Saugyklų užpildymas	<p>Dujų kiekis Europos saugyklose šiuo metu siekia apie 78,2 proc. (praėjusią savaitę buvo 82,4 proc.), prieš metus saugyklų užpildymas siekė 89,2 procento.</p> <p>Inčukalnio dujų saugyklos užpildymas šiuo metu sudaro apie 71,1 proc., prieš savaitę buvo 73,8 proc., prieš metus – 76,8 procento.</p>

GAMTINIŲ DUJŲ SRAUTAI LIETUVOJE



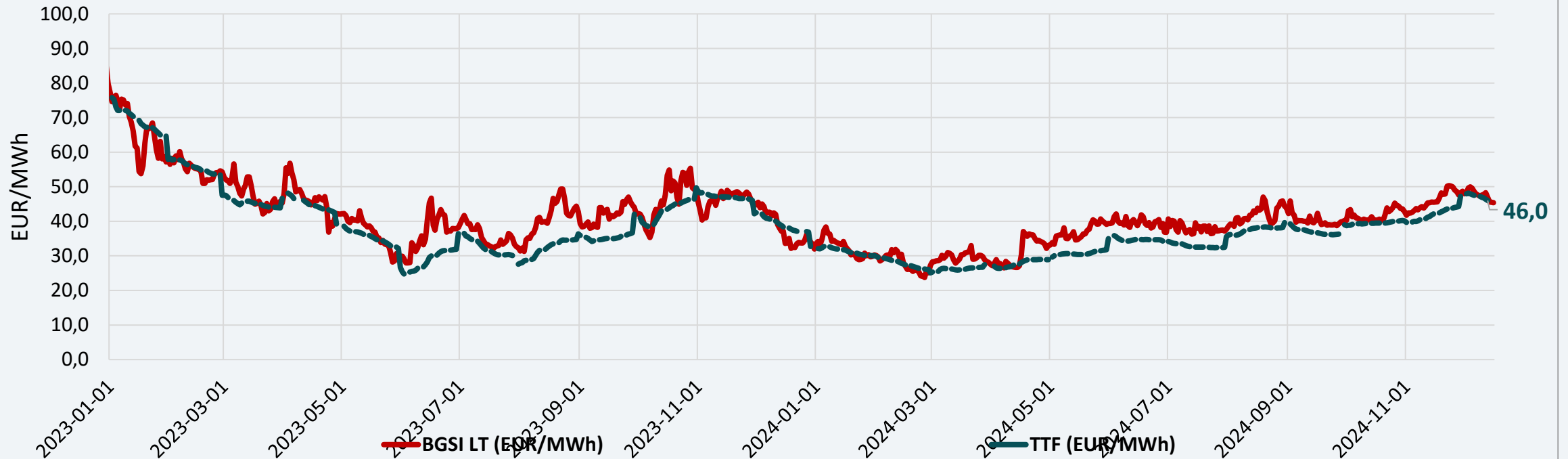
Nagrinėjamu laikotarpiu, gruodžio 9–13 d., palyginti su ankstesne savaitė, gamtinių dujų importo srautai per Klaipėdos SGD terminalą padidėjo 1,2 proc., terminalas veikė 59 proc. efektyvumu.

DUJŲ SUVARTOJIMAS BALTIJOS VALSTYBĖSE



Lietuvoje gamtinių dujų suvartojimas 2024 m. gruodžio 9–13 d., palyginti su gruodžio 2–6 d., padidėjo 31,7 procento.

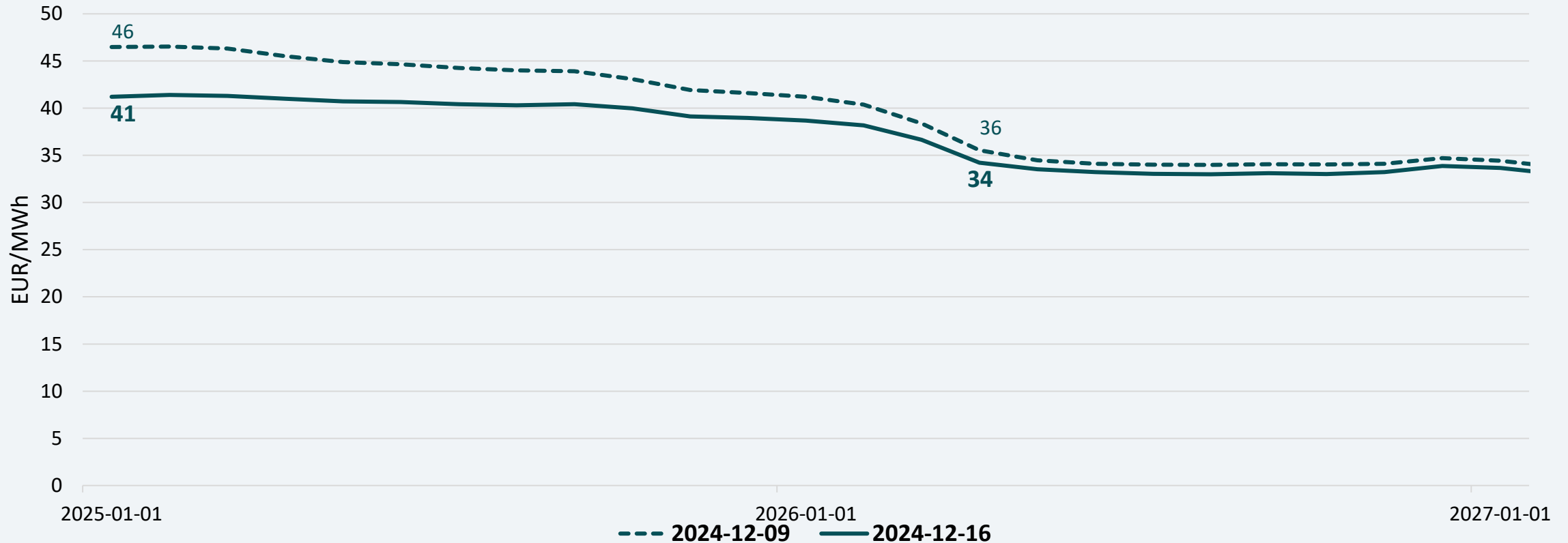
DIDMENINĖS GAMTINIŲ DUJŲ KAINOS



* - TTF biržoje neprekiama savaitgaliais ir švenčių dienomis

TTF prekybos taške dujų kainų vidurkis 2024 m. gruodžio 9–13 d. sumažėjo 2,5 proc. – iki 46,6 Eur/MWh. Ankstesnę savaitę (2024 m. gruodžio 2–6 d.) buvo 47,8 Eur/MWh.

GAMTINIŲ DUJŲ KAINŲ ATEITIES SANDORIAI



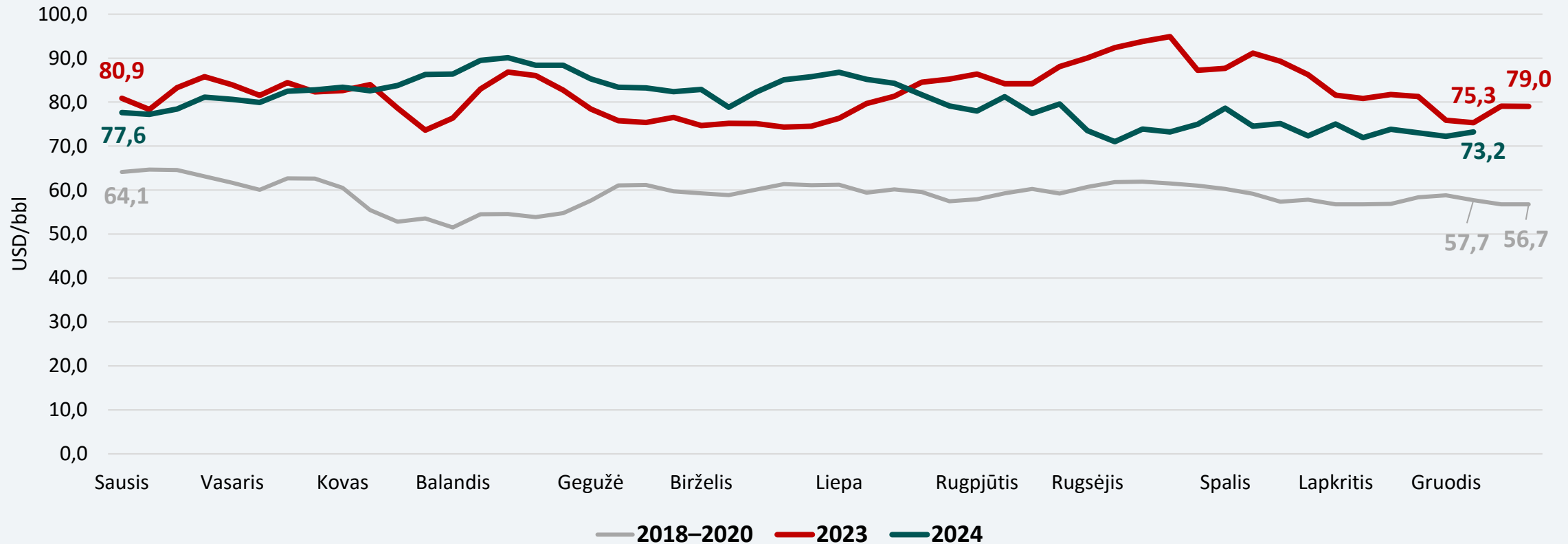
Pagal gamtinių dujų kainų ateities sandorius, gamtinių dujų kainos ateinantiems metams prognozuojamos apie 2–5 Eur/MWh mažesnės nei buvo manoma prieš savaitę. Kainos gali svyruoti 34–41 Eur/MWh ribose.

NAFTOS SEKTORIUS

NAFTOS IR DEGALŲ SEKTORIUS

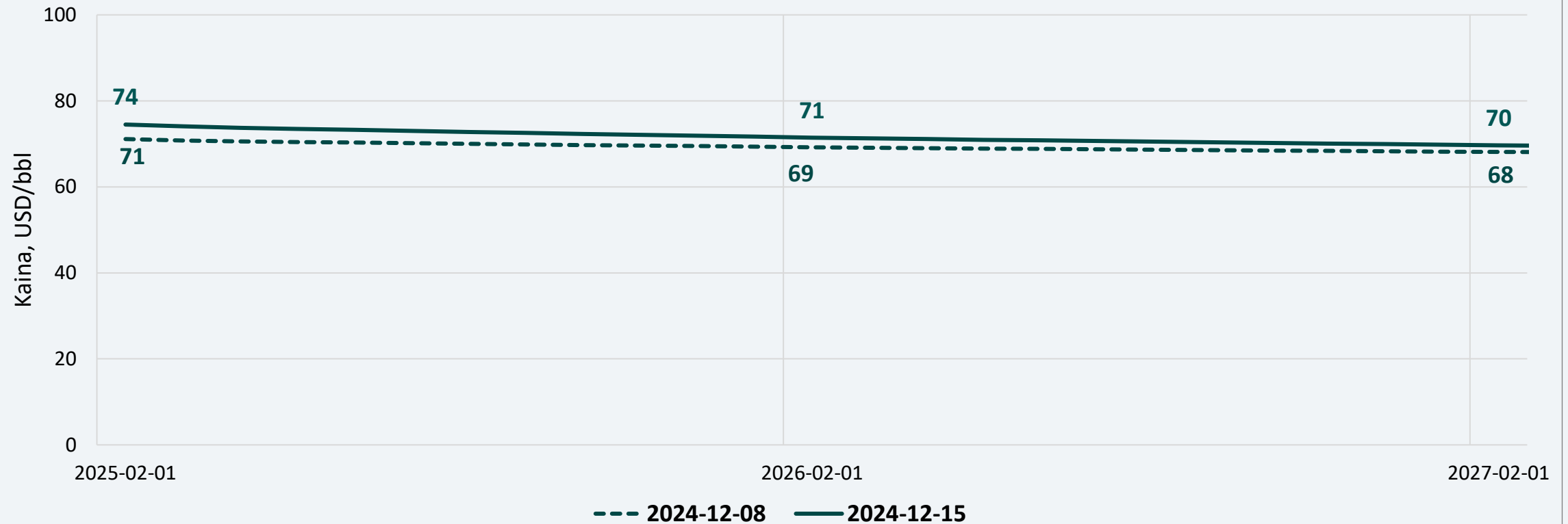
Naftos kainos	Vidutinė nagrinėjamos savaitės Brent naftos kaina siekė 73,2 USD/bbl ir tai 1,4 proc. didesnė kaina nei ankstesnę savaitę, kai ji buvo 72,2 USD/bbl.
Ateities sandoriai	Stebint naujausius Brent naftos ateities sandorius, artimiausių metų kainos numatomos 2-3 USD/bbl didesnės nei buvo manoma prieš savaitę.
Degalų kainos	<p>Nagrinėjamu laikotarpiu benzino vidutinės kainos sumažėjo Lietuvoje, Latvijoje ir Vokietijoje 0,3–0,4 proc., padidėjo Estijoje ir Lenkijoje atitinkamai 2,6 proc. ir 0,1 procento.</p> <p>Dyzelino vidutinės kainos sumažėjo Lietuvoje, Latvijoje ir Vokietijoje 0,2–0,8 proc., padidėjo Estijoje ir Lenkijoje atitinkamai 3,3 proc. ir 0,8 procento.</p> <p>Tarp Baltijos šalių degalai pigiausi Lietuvoje. Skirtumas tarp dyzelino ir benzino vidutinių kainų padidėjo ir sudaro 0,037 Eur/l. Palyginti su ES šalių degalų kainų vidurkiais, Lietuvoje benzino vidutinė kaina mažesnė 15,8 proc., o dyzelino – 9,1 proc. mažesnė.</p> <p>Vidutinės benzino kainos visose lyginamose valstybėse yra 0,4–5,1 proc. mažesnės nei buvo prieš metus (prieš 12 mėn.). Dyzelino vidutinės kainos dabar visose lyginamose valstybėse yra 0,3–7,6 proc. mažesnės nei buvo prieš metus (prieš 12 mėn.).</p> <p>Besibaigiant 2024 m. ketvirtajam ketvirčiui benzino pardavimo kaštai sudaro 0,11 Eur/l, dyzelino – 0,10 Eur/l. Trečiąjį ketvirtį benzino pardavimo kaštai buvo 0,13 Eur/l, dyzelino – 0,11 Eur/l. Pirmąjį metų ketvirtį benzino pardavimo kaštai sudarė 0,10 Eur/l, dyzelino – 0,12 Eur/l. Antrąjį ketvirtį benzino pardavimo kaštai buvo 0,12 Eur/l, dyzelino – 0,10 Eur/l.</p>

NAFTOS SAVAITĖS VIDUTINĖ KAINA



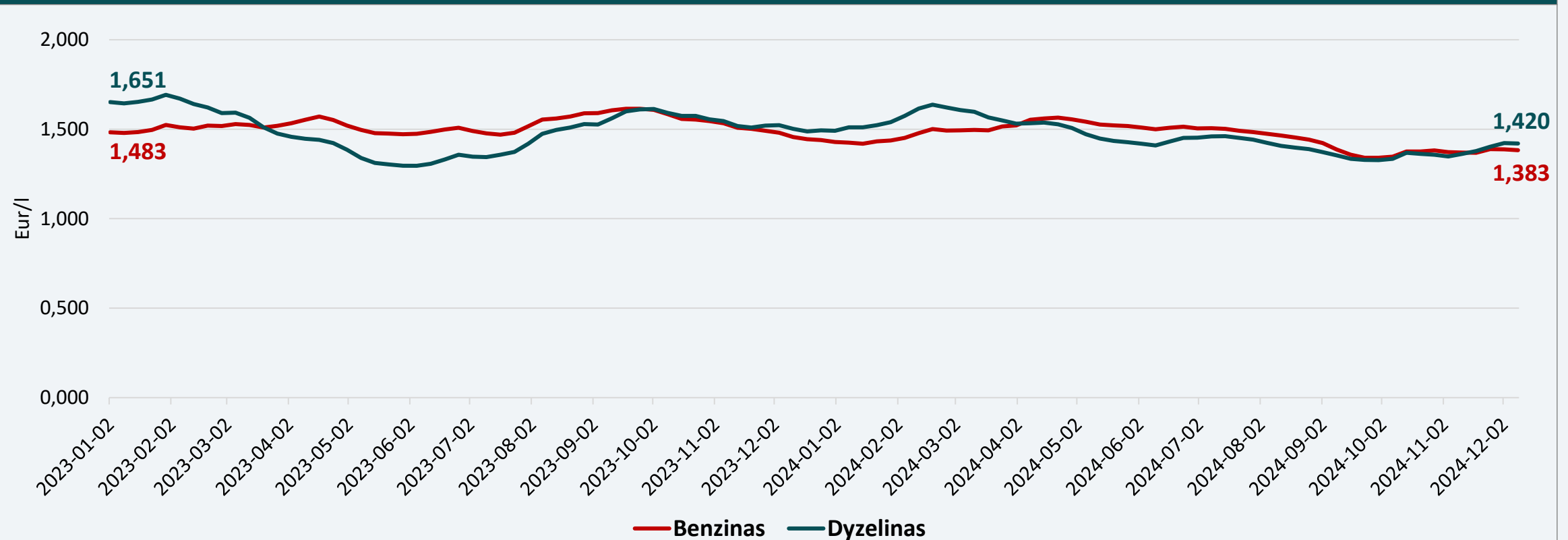
Vidutinė nagrinėjamos savaitės Brent naftos kaina siekė 73,2 USD/bbl ir tai 1,4 proc. didesnė kaina nei ankstesnę savaitę, kai ji buvo 72,2 USD/bbl.

NAFTOS KAINŲ ATEITIES SANDORIAI



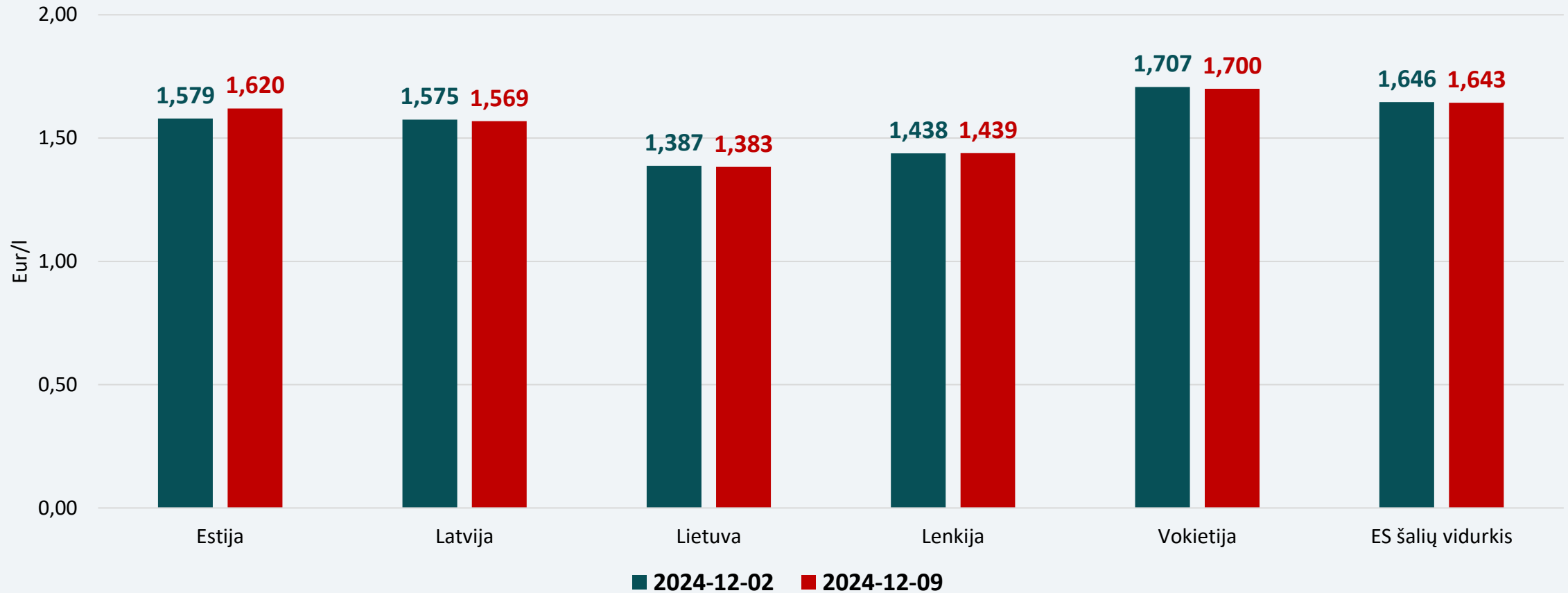
Stebint naujausius Brent naftos ateities sandorius, artimiausių metų kainos numatomos 2–3 USD/bbl didesnės nei buvo manoma prieš savaitę.

VIDUTINĖS DEGALŲ KAINOS LIETUVOJE



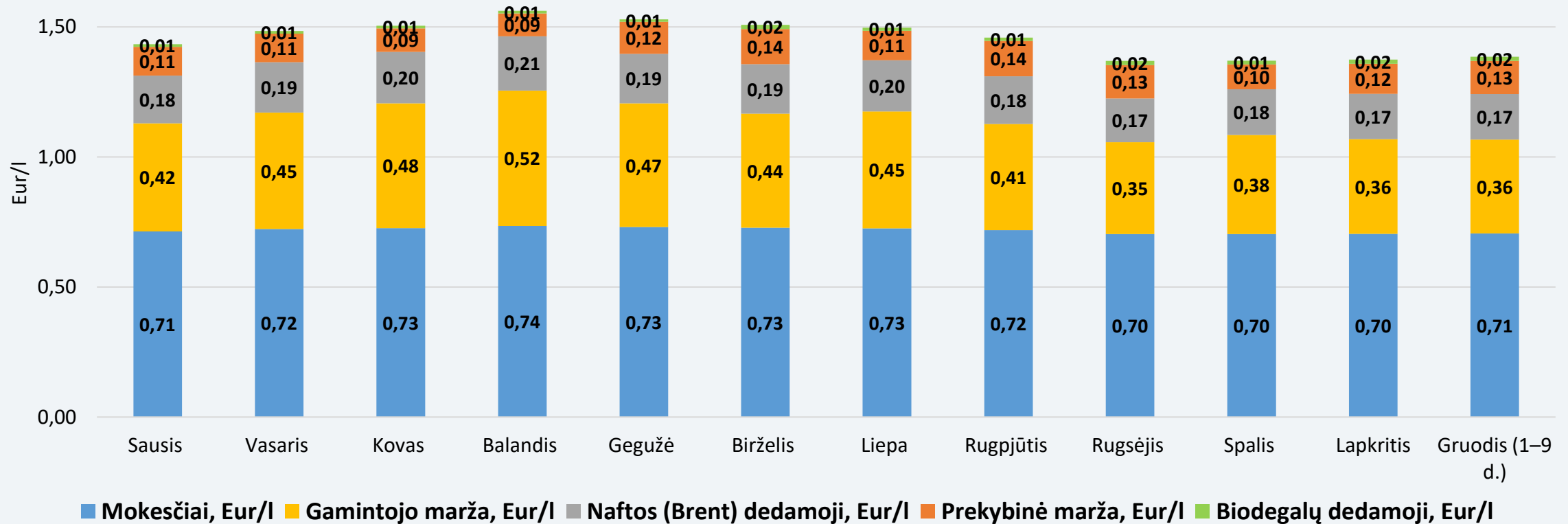
Baltijos šalyse pigiausi degalai ir toliau išlieka Lietuvoje. Skirtumas tarp dyzelino ir benzino vidutinių kainų padidėjo ir sudaro 0,037 Eur/l.

VIDUTINĖS BENZINO KAINOS REGIONE



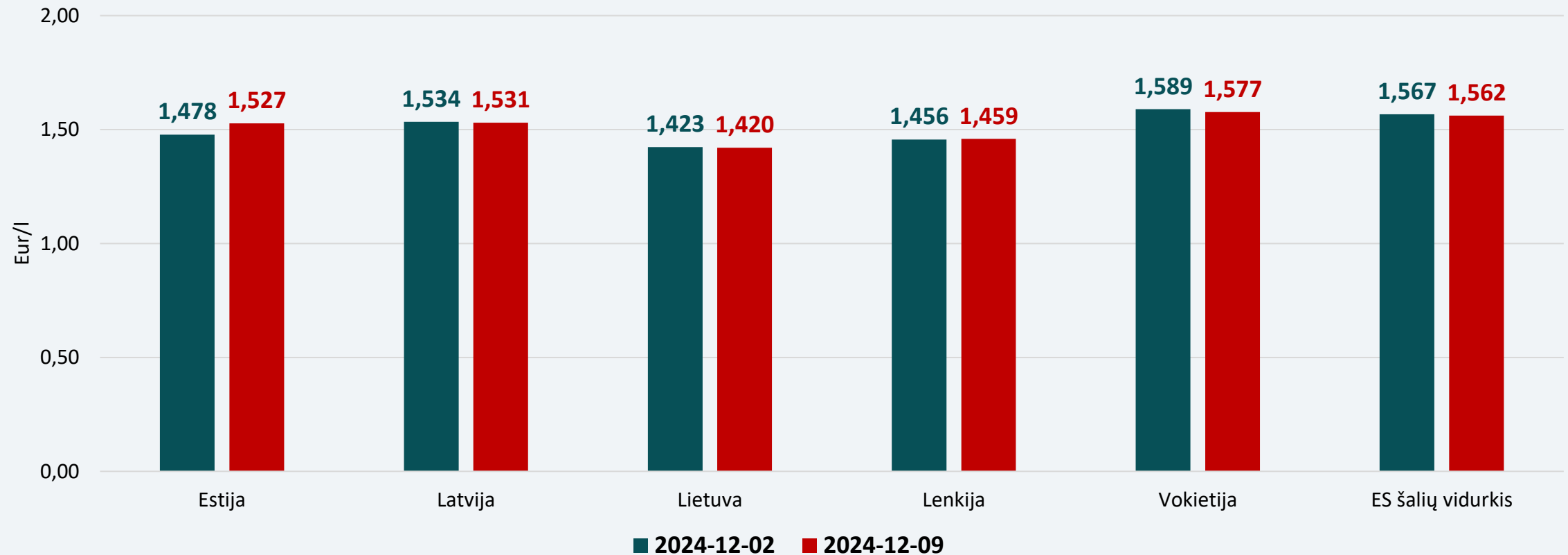
Nagrinėjamu laikotarpiu benzino vidutinės kainos sumažėjo Lietuvoje, Latvijoje ir Vokietijoje 0,3–0,4 proc., padidėjo Estijoje ir Lenkijoje atitinkamai 2,6 proc. ir 0,1 procento. Vidutinė benzino kaina Lietuvoje yra 15,8 proc. mažesnė už ES šalių benzino kainų vidurkį (1,643 Eur/l).

BENZINO MĖNESIO VIDUTINĖS KAINOS DEDAMOSIOS LIETUVOJE 2024 M.



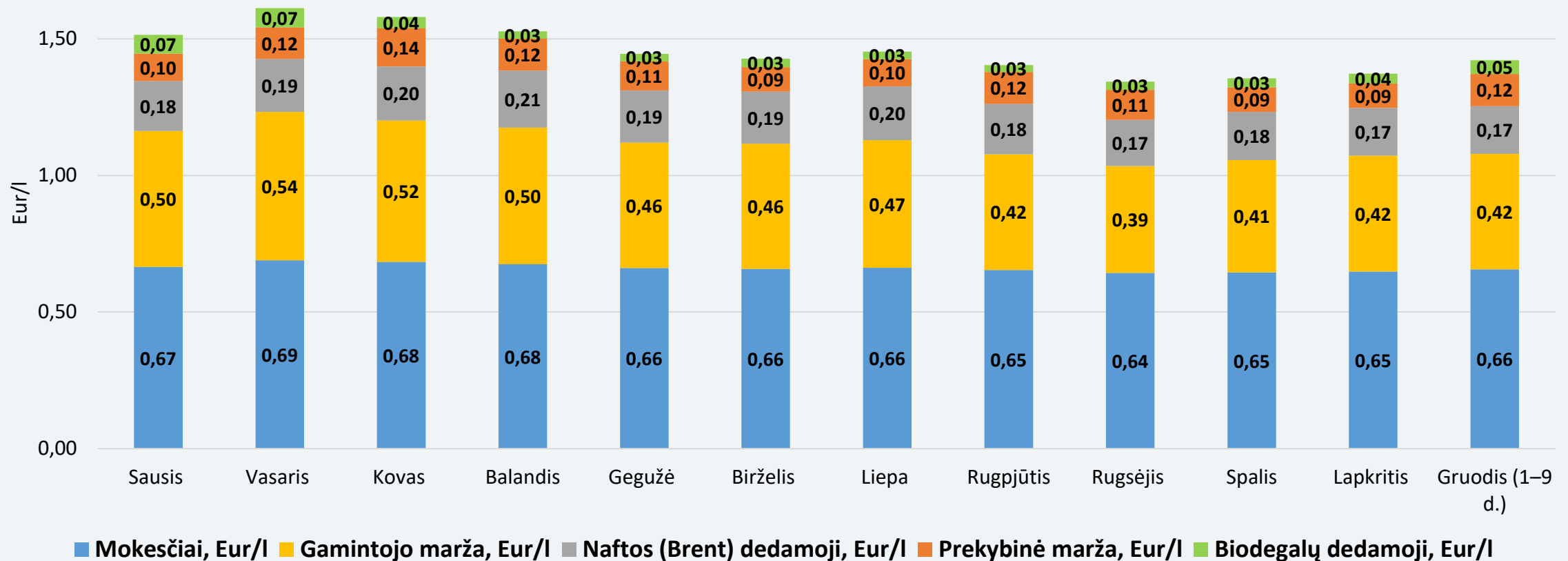
Pastaba. Benzino bazinės (didmeninės) kainos (be mokesčių ir biodalies) išskaidymas į konkrečią dieną buvusią naftos dedamąją ir gamintojo maržą, kurią sudaro gamybos kaštai bei kitos sąnaudos, susijusios su degalų realizavimu mažmenininkams (Eur/l), **yra preliminaros ir rodo bendras tendencijas (atitinkančios ir pasaulines).**

VIDUTINĖS DYZELINO KAINOS REGIONE



Nagrinėjamu laikotarpiu dyzelino vidutinės kainos sumažėjo Lietuvoje, Latvijoje ir Vokietijoje 0,2–0,8 proc., padidėjo Estijoje ir Lenkijoje atitinkamai 3,3 proc. ir 0,8 procento. Vidutinė dyzelino kaina Lietuvoje yra 9,1 proc. mažesnė už ES šalių dyzelino kainų vidurkį (1,562 Eur/l).

DYZELINO MĖNESIO VIDUTINĖS KAINOS DEDAMOSIOS LIETUVOJE 2024 M.



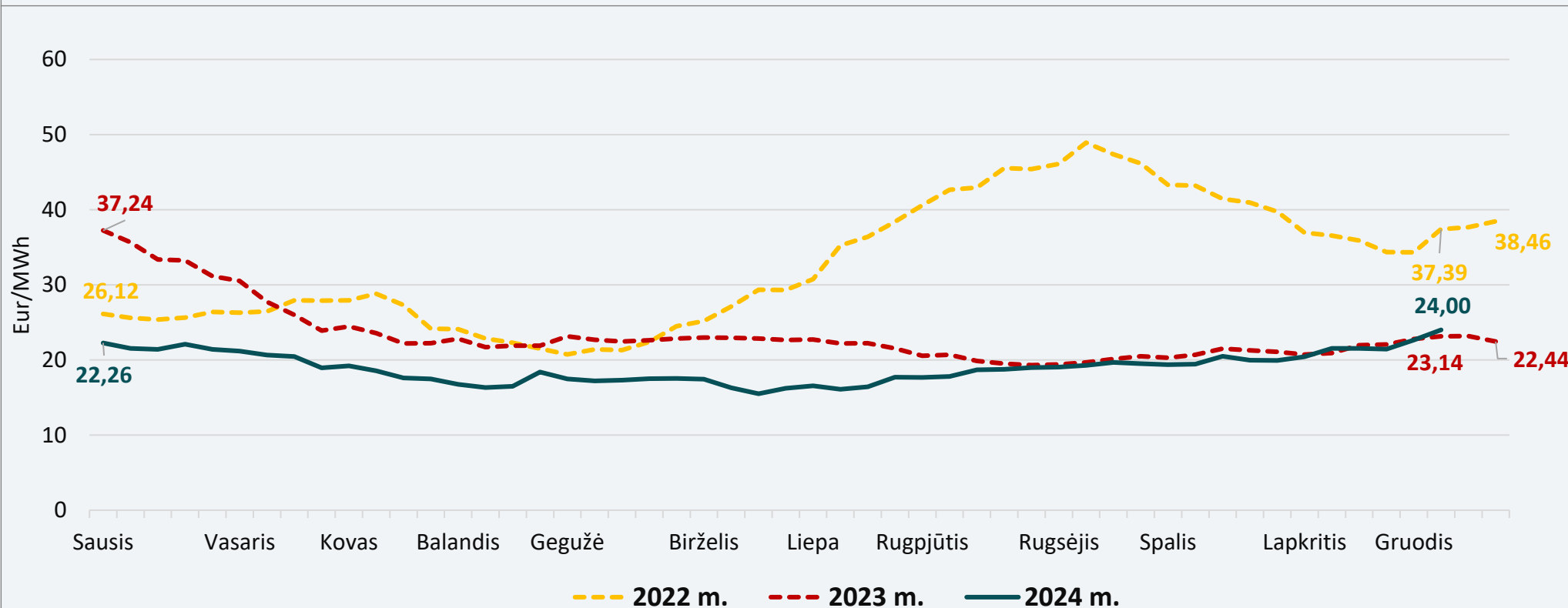
Pastaba. Dyzelino bazinės (didmeninės) kainos (be mokesčių ir biodalies) išskaidymas į konkrečią dieną buvusią naftos dedamąją ir gamintojo maržą, kurią sudaro gamybos kaštai bei kitos sąnaudos, susijusios su degalų realizavimu mažmenininkams (Eur/l), yra preliminarios ir rodo bendras tendencijas (atitinkančios ir pasaulines).

BIOKURO SEKTORIUS

BIOKURO SEKTORIUS

Biokuro kaina nagrinėjamą savaitę Lietuvoje buvo 6 proc. didesnė nei ankstesnę savaitę ir siekė 24,0 Eur/MWh. Pernai tuo pačiu metu biokuras Lietuvoje kainavo 23,14 Eur/MWh.

Biokuro kainos

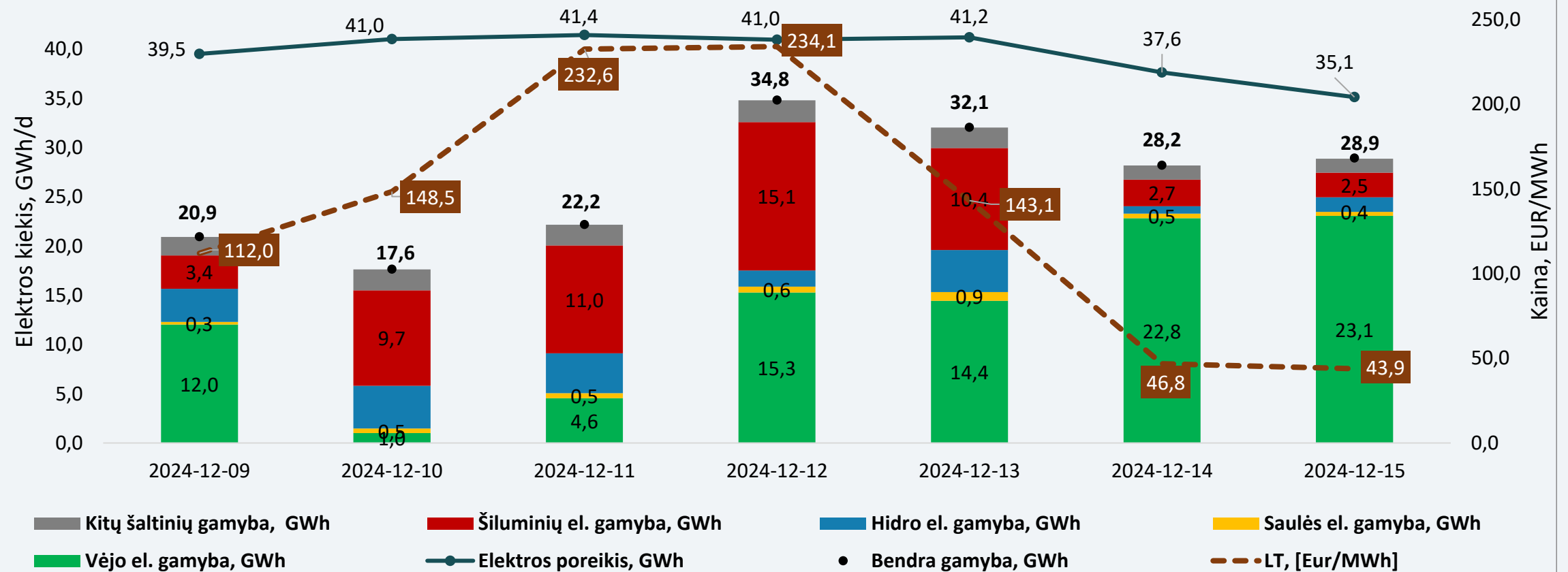


ELEKTROS SEKTORIUS

ELEKTROS SEKTORIUS

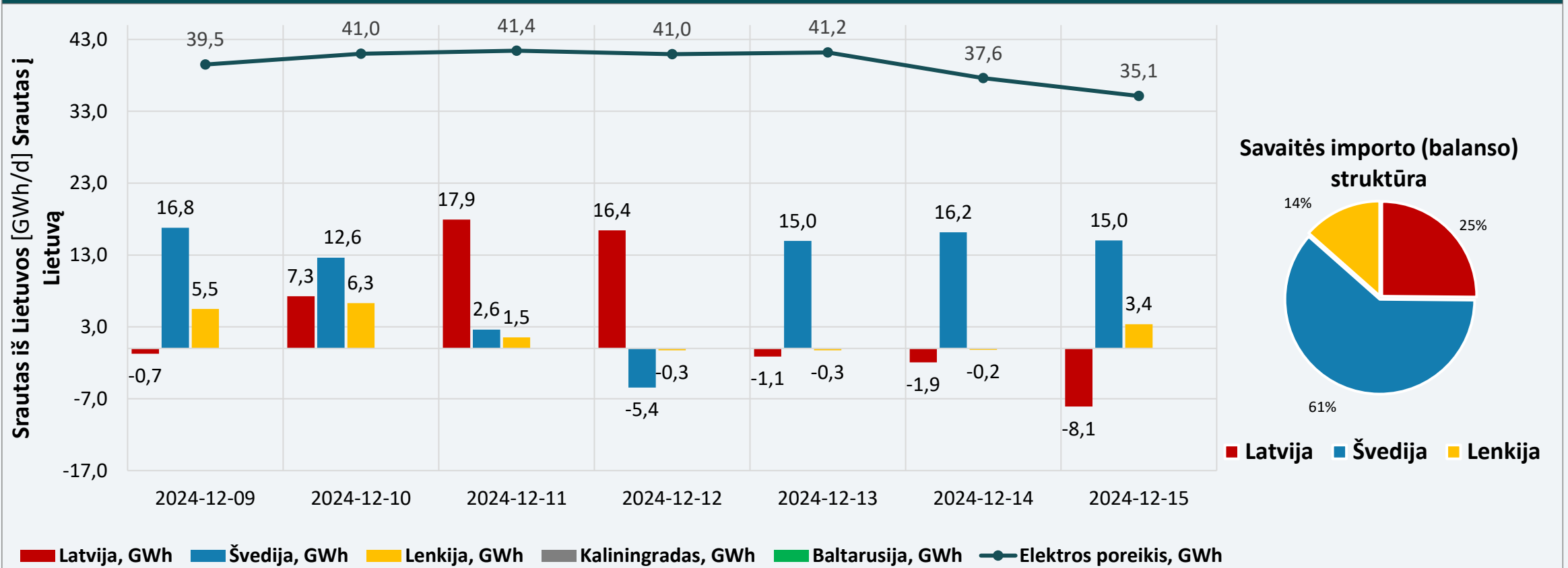
Elektros balansas	<p>Gruodžio 9–15 d. bendra elektros gamyba Lietuvoje, palyginti su ankstesne savaitė, padidėjo 24,3 proc. – iki 184,8 GWh. Lietuvoje pasigaminti 67 proc. visos suvartotos elektros energijos, likęs reikalingas energijos kiekis importuotas iš Švedijos, Latvijos bei Lenkijos.</p> <p>Elektros importas iš Švedijos SE 4 zonos siekė 72,7 GWh ir buvo 24,8 proc. mažesnis nei ankstesnę savaitę. Per Lenkijos jungtį importas padidėjo 84,6 proc. ir buvo importuota 16 GWh elektros energijos, o importas iš Latvijos sumažėjo 20,2 proc. – importuota 29,8 GWh elektros energijos.</p>
Didmeninė elektros kaina	<p>Nagrinėjamą savaitę, palyginti su ankstesne savaitė:</p> <ul style="list-style-type: none"> ➤ Lietuvoje elektros kainos padidėjo 28 proc. – nuo 107,5 Eur/MWh iki 137,3 Eur/MWh; ➤ Latvijoje elektros kainos padidėjo 27 proc. – nuo 107,5 Eur/MWh iki 136,3 Eur/MWh; ➤ Estijoje elektros kainos padidėjo 36 proc. – nuo 91,9 Eur/MWh iki 124,6 Eur/MWh; ➤ Švedijos SE 4 zonoje elektros kainos padidėjo 83 proc. – nuo 72,1 Eur/MWh iki 132,0 Eur/MWh; ➤ Vokietijoje elektros kainos padidėjo 55 proc. – nuo 114,1 Eur/MWh iki 176,9 Eur/MWh; ➤ Lenkijoje elektros kainos sumažėjo 8 proc. – nuo 141,2 Eur/MWh iki 129,8 Eur/MWh; ➤ Suomijoje elektros kainos sumažėjo 37 proc. – nuo 59,0 Eur/MWh iki 37,0 Eur/MWh.
Ateities sandoriai	<p>Stebint naujausius elektros kainų ateities sandorius, matyti, kad Vokietijoje elektros kainos ateinančiais metais numatomos 61–103 Eur/MWh, Šiaurės Europoje – 15–53 Eur/MWh ribose. Nagrinėjamą savaitę Lietuvos didmeninės elektros kainos išliko artimesnės Vokietijos kainų lygiui.</p>
Nepriklausomi tiekėjai	<p>Nagrinėjamu laikotarpiu nepriklausomų elektros tiekėjų siūlomų 12 mėn. ir 24 mėn. fiksuotos kainos tarifų (vienos laiko zonos ir dviejų laiko zonų) vienas tiekėjas nekeitė, kiti du tiekėjai tarifus sumažino 0,3–1,7 procento.</p> <p>Siūlomų 12 mėn. kainos planų vienos laiko zonos vidutiniai tarifai per savaitę sumažėjo 0,1 proc. ir sudaro 0,244 Eur/kWh, o dviejų laiko zonų vidutiniai tarifai sumažėjo nuo 0,234 Eur/kWh iki 0,233 Eur/kWh.</p> <p>Siūlomų 24 mėn. fiksuotos kainos planų 1 kWh vidutinė kaina per savaitę sumažėjo nuo 0,248 Eur/kWh iki 0,247 Eur/kWh (viena laiko zona) ir nuo 0,237 Eur/kWh iki 0,236 Eur/kWh (dvi laiko zonos).</p>

ELEKTROS GAMYBA LIETUVOJE




Nagrinėjamą savaitę Lietuvoje pagaminti 67 proc. suvartotos elektros, likęs reikalingas kiekis importuotas iš Švedijos, Latvijos bei Lenkijos.

ELEKTROS IMPORTO IR EKSPORTO BALANSAS



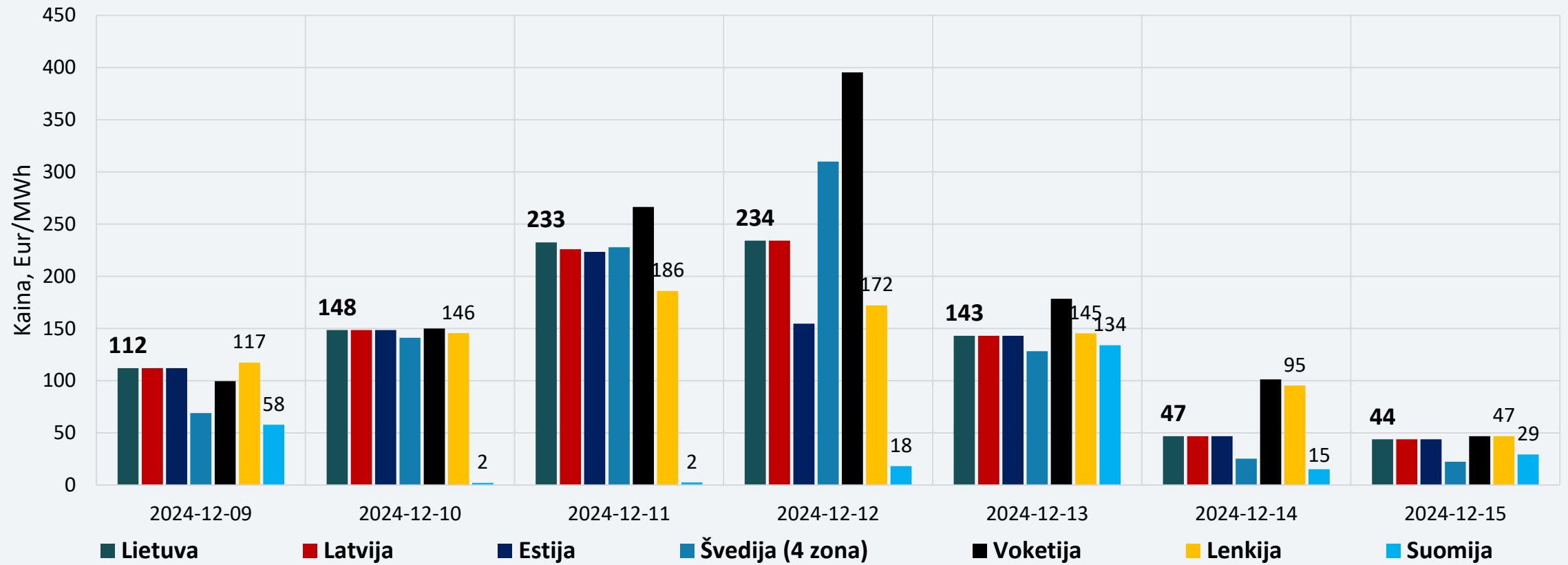
Nagrinėjamos savaitės elektros importo balanso struktūroje 61 proc. elektros energijos importuota iš Švedijos, 25 proc. importuota per Latvijos jungtį, 14 proc. – per Lenkijos jungtį.

ELEKTROS SRAUTAI LIETUVOJE



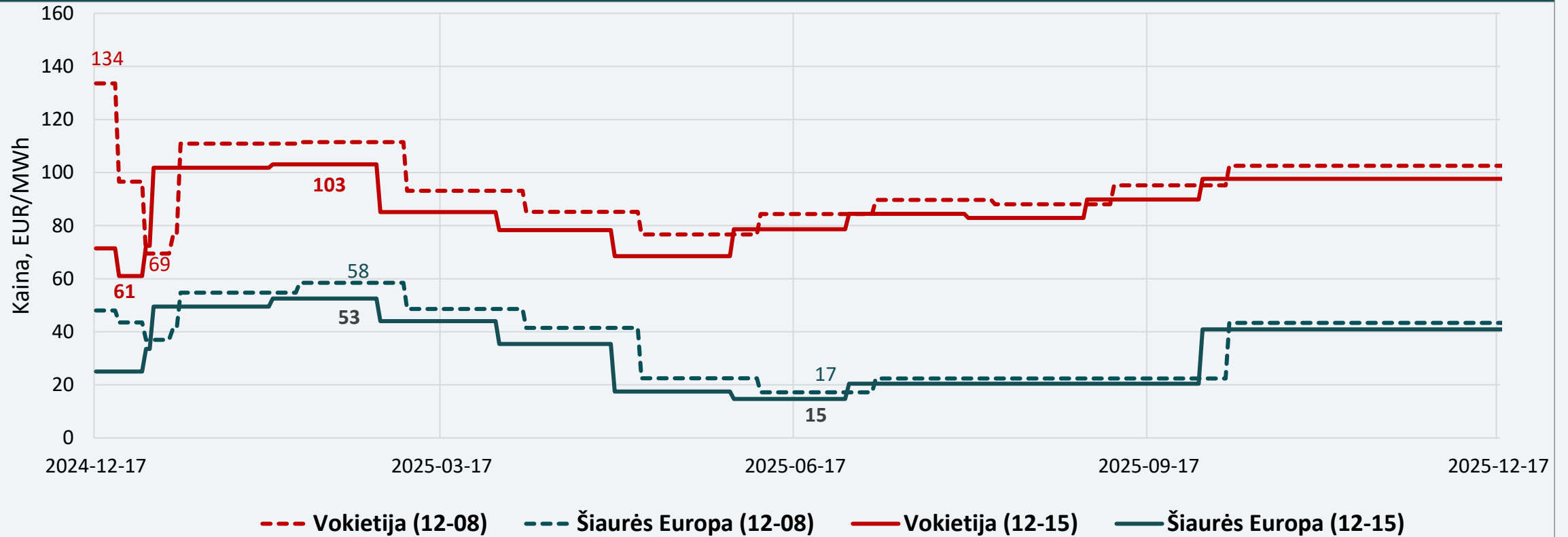
Nagrinęjama, gruodžio 9–15 d. laikotarpiu, Lietuvoje elektros energijos suvartojimas, palyginus su ankstesne savaitė, padidėjo 2,6 procento. Gamyba padidėjo 24,3 procento.

DIDMENINĖS ELEKTROS KAINOS



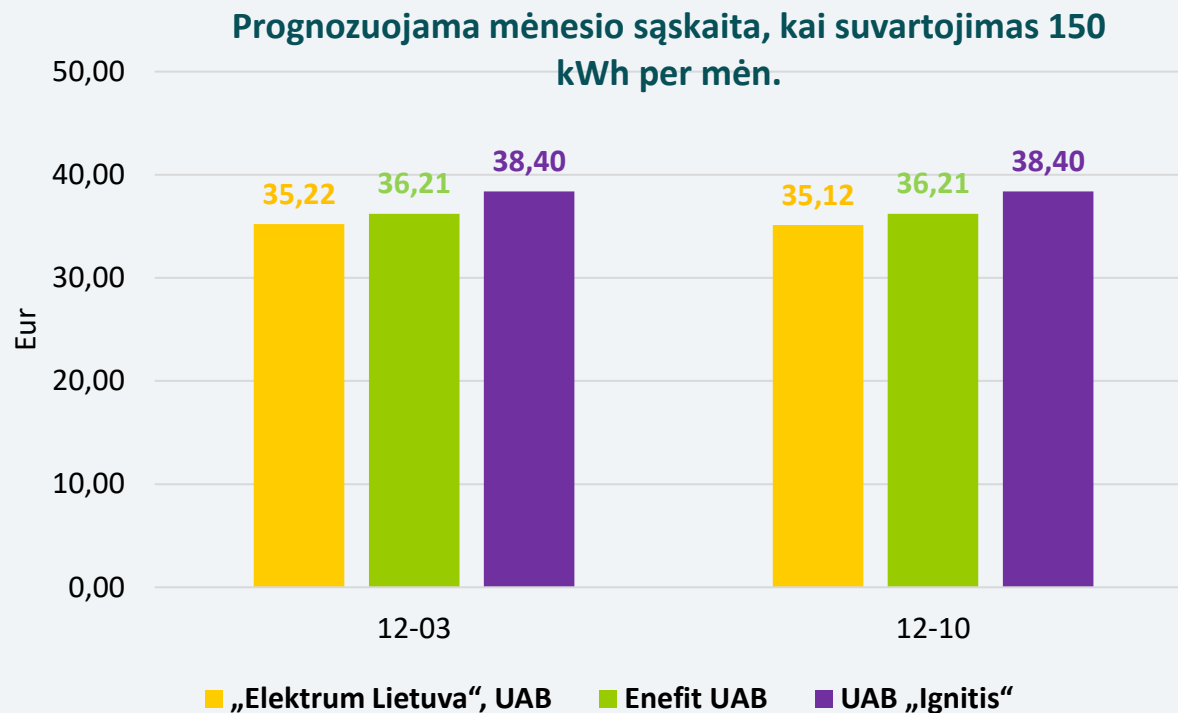
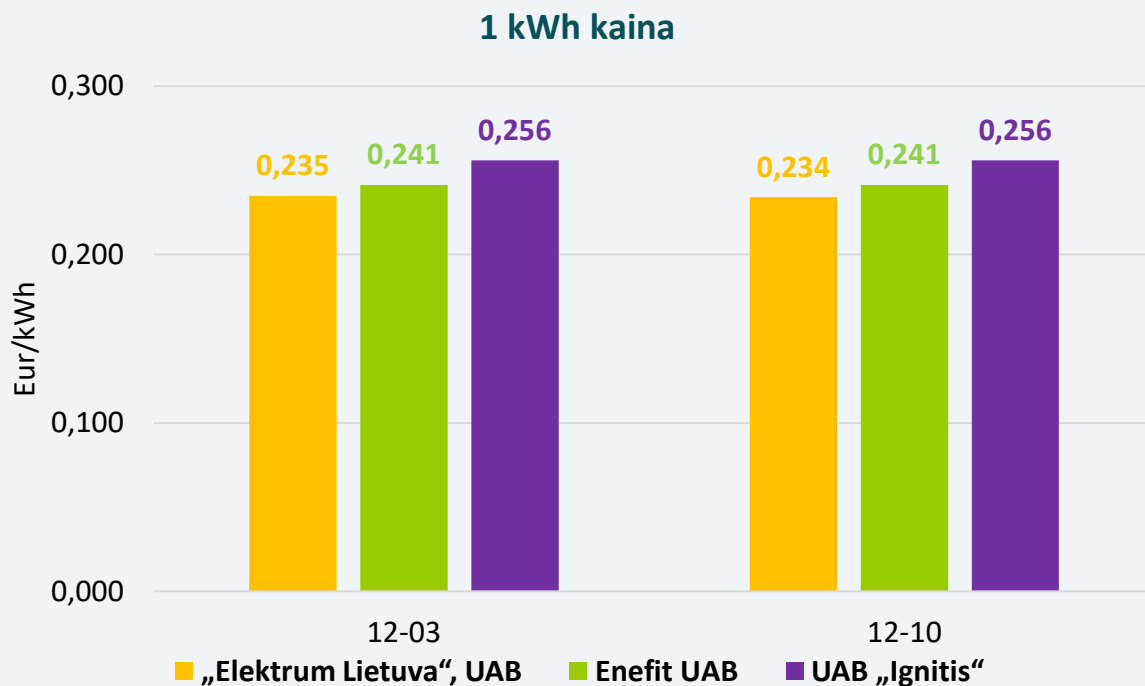
Didmeninės elektros kainos didėjo beveik visose Baltijos jūros regiono valstybėse, mažėjo tik Lenkijoje ir Suomijoje.

ELEKTROS KAINŲ ATEITIES SANDORIAI



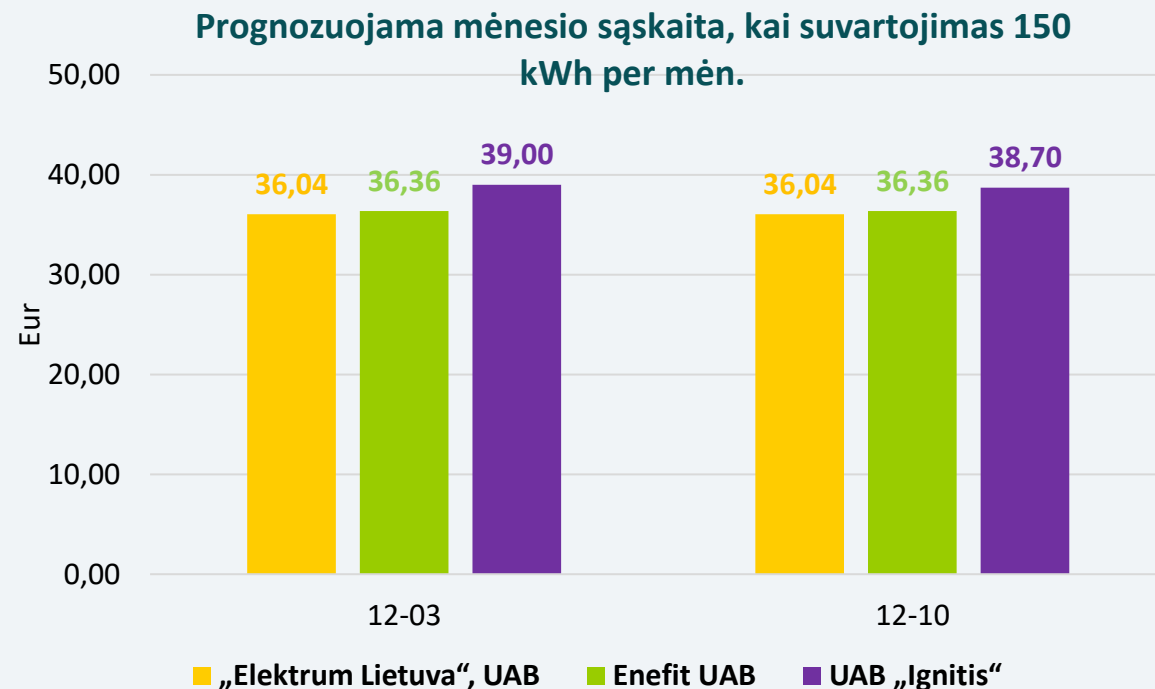
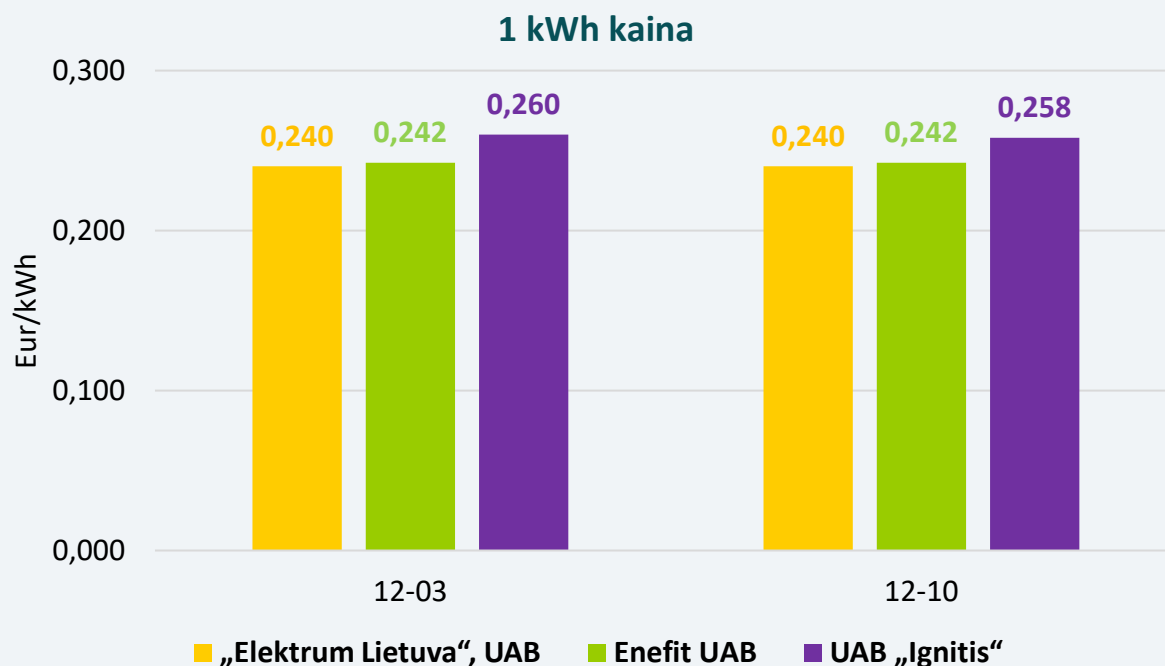
Stebint naujausius elektros kainų ateities sandorius, matyti, kad Vokietijoje elektros kainos ateinančiais metais numatomos 61–103 Eur/MWh, Šiaurės Europoje – 15–53 Eur/MWh ribose. Nagrinėjamą savaitę Lietuvos didmeninės elektros kainos išliko artimesnės Vokietijos kainų lygiui.

PLANAI SU 12 MĖN. FIKSUOTA KAINA (VIENA LAIKO ZONA)



Planų su 12 mėn. fiksuota kaina 1 kWh vidutinė elektros kaina per savaitę sumažėjo 0,1 proc. ir sudaro 0,244 Eur/kWh. Du nepriklausomi tiekėjai tarifų nekeitė, vienas tiekėjas tarifą sumažino 0,3 procento. Prognozuojamos sąskaitos vidutinė suma (suvartojimas – 150 kWh per mėn.) per savaitę sumažėjo nuo 36,61 Eur iki 36,57 Eur/l.

PLANAI SU 24 MĖN. FIKSUOTA KAINA (VIENA LAIKO ZONA)



Planų su 24 mėn. fiksuota kaina 1 kWh vidutinė elektros kaina per savaitę sumažėjo 0,3 proc. ir sudaro 0,247 Eur/kWh. Du nepriklausomi tiekėjai tarifų nekeitė, vienas tiekėjas tarifą sumažino 0,8 procento. Prognozuojamos sąskaitos vidutinė suma (suvartojimas – 150 kWh per mėn.) per savaitę sumažėjo nuo 37,13 Eur iki 37,03 Eur/l.

