

ENERGETIKOS DUOMENŲ APŽVALGA

2024 m. gruodžio 2–8 d.



PER SAVAITĘ SUMAŽĖJO TIK NAFTOS IR BENZINO VIDUTINĖS KAINOS

- Gruodžio 2–8 d. energijos išteklių kainos keitėsi taip:
 - Biokuro kaina Lietuvoje padidėjo 5,6 proc. – iki 22,65 Eur/MWh.
 - Benzino kaina Lietuvoje sumažėjo 0,1 proc. – iki 1,39 Eur/l.
 - Dyzelino kaina Lietuvoje padidėjo 1,5 proc. – iki 1,42 Eur/l.
 - Brent naftos kaina sumažėjo 1,1 proc. – iki 72,2 USD/bbl.
 - Gamtinių dujų TTF prekybos taške kainos per savaitę padidėjo 0,6 proc. – iki 47,5 Eur/MWh.
 - Didmeninės elektros kaina Lietuvoje padidėjo 24 proc. – iki 107,5 Eur/MWh.
- Didmeninės elektros kainos didėjo visose Baltijos jūros regiono šalyse 6–27 procentais.




GAMTINIŲ DUJŲ SEKTORIUS

GAMTINIŲ DUJŲ SEKTORIUS

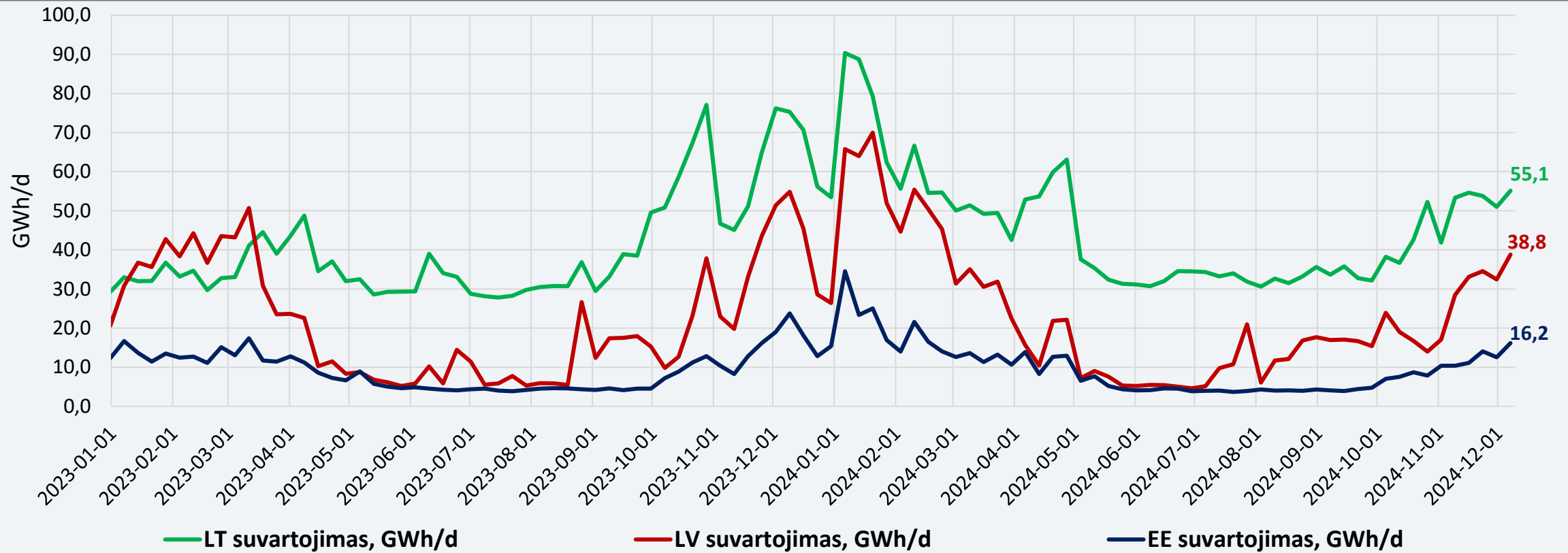
Gamtinių dujų tiekimas ir suvartojimas	<p>Gruodžio 2–6 d. per Klaipėdos SGD terminalą rinkai patiekta 356,0 GWh gamtinių dujų (ankstesnę savaitę – 410,0 GWh). Iš Latvijos gauta 66,4 GWh gamtinių dujų (ankstesnę savaitę – 113,5 GWh), į Lenkiją išsiųsta 130,5 GWh gamtinių dujų (ankstesnę savaitę – 274,0 GWh).</p> <p>Lietuvos biodujų gamyklose pagaminta 2,1 GWh dujų (ankstesnę savaitę – 2,23 GWh).</p> <p>Lietuvoje gamtinių dujų suvartojimas 2024 m. gruodžio 2–6 d., palyginti su lapkričio 25–29 d, padidėjo 9,9 proc., suvartota 281,7 GWh gamtinių dujų (ankstesnę savaitę – 256,4 GWh).</p>
Didmeninė gamtinių dujų kaina	<p>Didmeninė vidutinė dujų kaina TTF prekybos taške padidėjo: nagrinėjamą savaitę TTF dujos buvo 0,6 proc. brangesnės (47,5 Eur/MWh) nei ankstesnę savaitę, kai kainos siekė 47,2 Eur/MWh.</p>
Ateities sandoriai	<p>Pagal gamtinių dujų kainų ateities sandorius, gamtinių dujų kainos ateinantiems metams prognozuojamos apie 2 Eur/MWh mažesnė nei buvo manoma prieš savaitę. Kainos gali svyruoti 42–47 Eur/MWh ribose.</p>
Saugyklų užpildymas	<p>Dujų kiekis Europos saugyklose šiuo metu siekia apie 82,4 proc. (praėjusią savaitę buvo 85,6 proc.), prieš metus saugyklų užpildymas siekė 91,5 procentus.</p> <p>Inčukalnio dujų saugyklos užpildymas šiuo metu sudaro apie 73,8 proc., prieš savaitę buvo 75,5 proc., prieš metus – 79,7 procento.</p>

GAMTINIŲ DUJŲ SRAUTAI LIETUVOJE



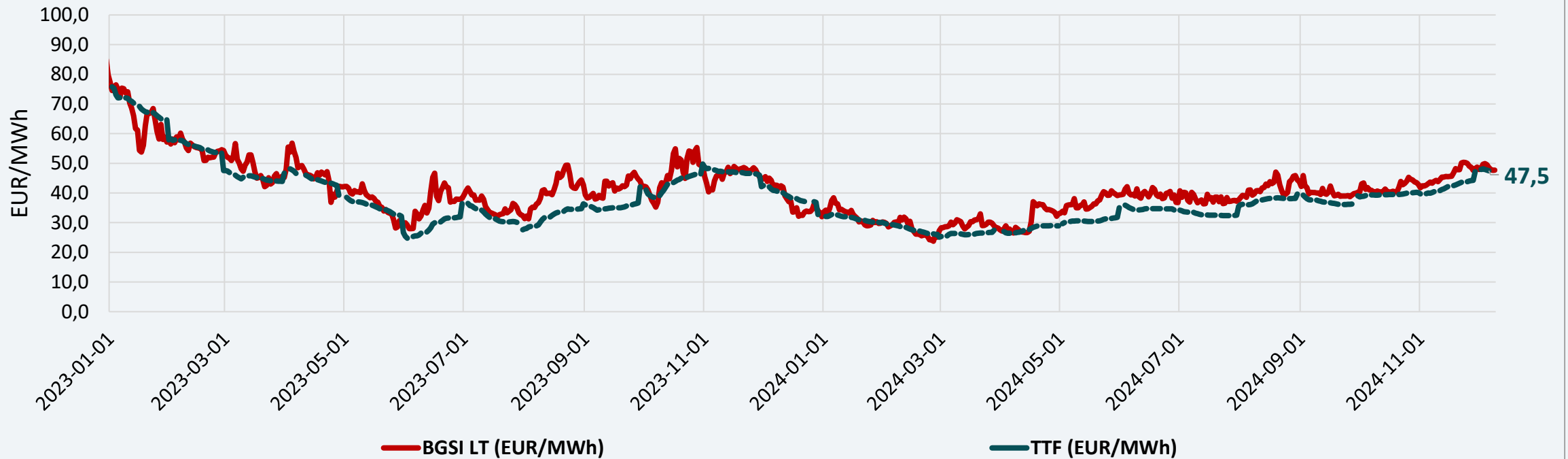
Gruodžio 2–6 d., palyginti su ankstesne savaitė, gamtinių dujų importo srautai per Klaipėdos SGD terminalą sumažėjo 13,2 proc., terminalas veikė 58 proc. efektyvumu.

DUJŲ SUVARTOJIMAS BALTIJOS VALSTYBĖSE



Lietuvoje gamtinių dujų suvartojimas 2024 m. gruodžio 2–6 d., palyginti su lapkričio 25–29 d., padidėjo 7,4 procentais.

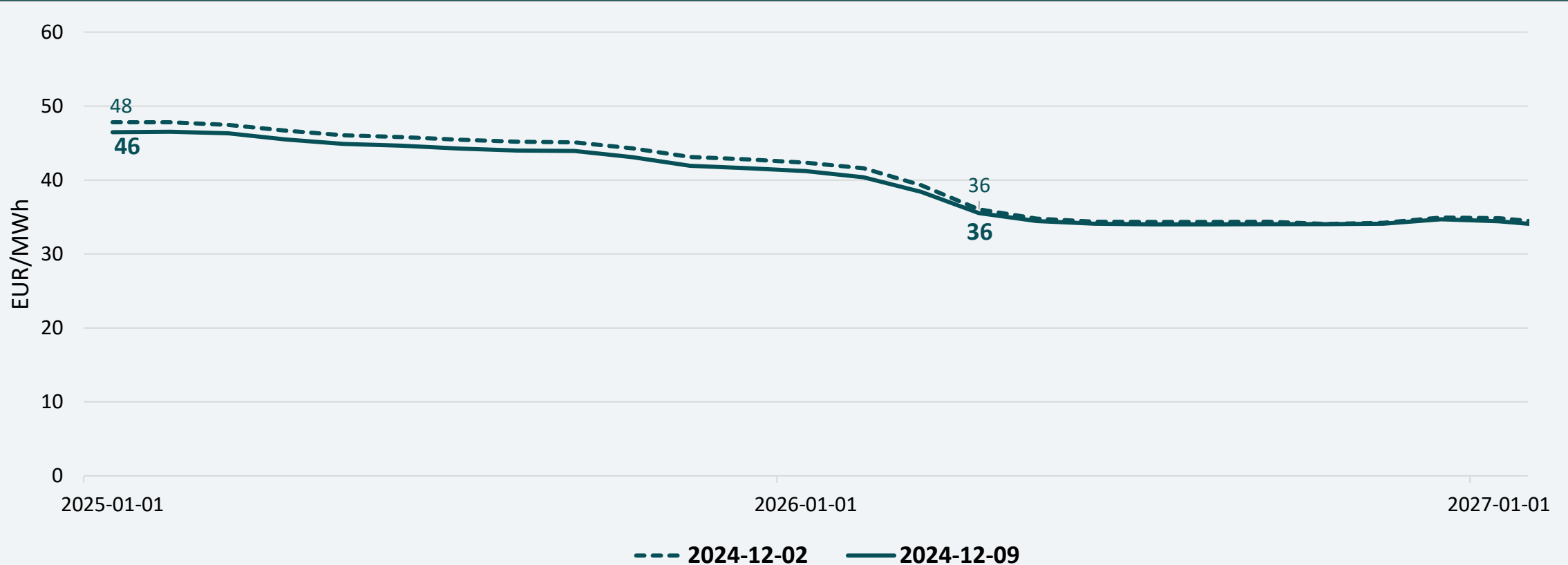
DIDMENINĖS GAMTINIŲ DUJŲ KAINOS



* - TTF biržoje neprekiama savaitgaliais ir švenčiu dienomis

TTF prekybos taške dujų kainų vidurkis 2024 m. gruodžio 2–6 d. padidėjo 0,6 proc. – iki 47,5 Eur/MWh. Ankstesnę savaitę (2024 m. lapkričio 25–29 d.) buvo 47,2 Eur/MWh.

GAMTINIŲ DUJŲ KAINŲ ATEITIES SANDORIAI



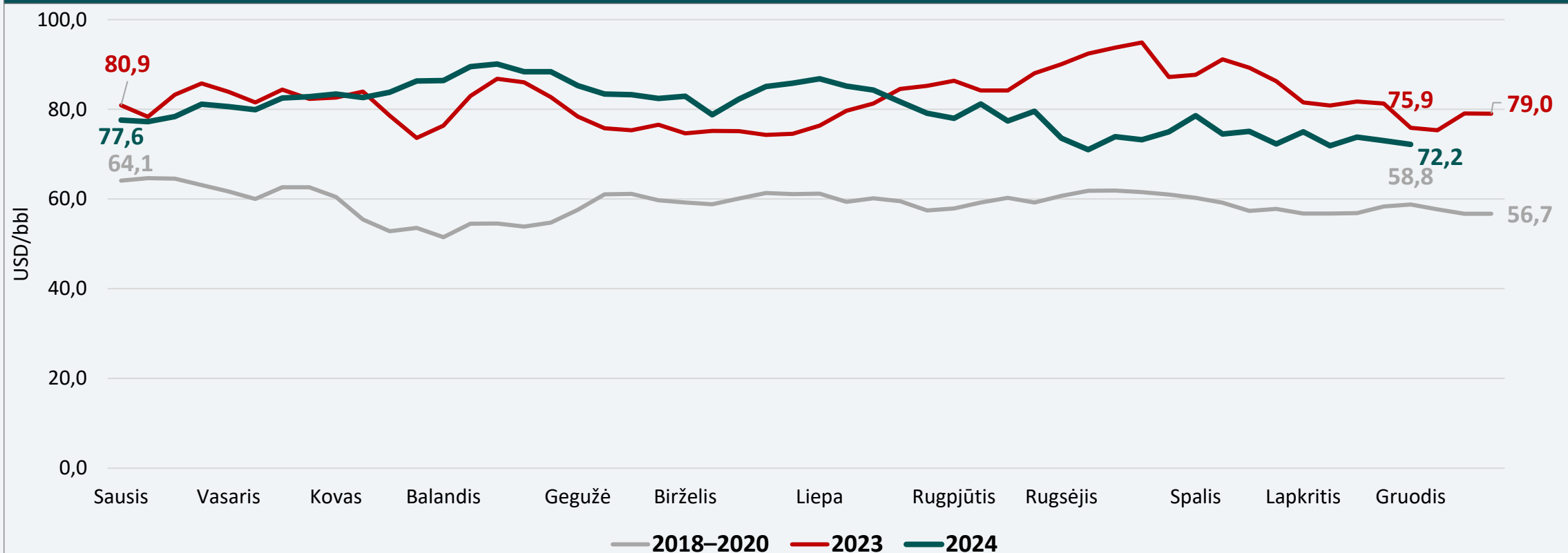
Pagal gamtinių dujų kainų ateities sandorius, gamtinių dujų kainos ateinantiems metams prognozuojamos apie 2 Eur/MWh mažesnės nei buvo manoma prieš savaitę. Kainos gali svyruoti 42–47 Eur/MWh ribose.

NAFTOS SEKTORIUS

NAFTOS IR DEGALŲ SEKTORIUS

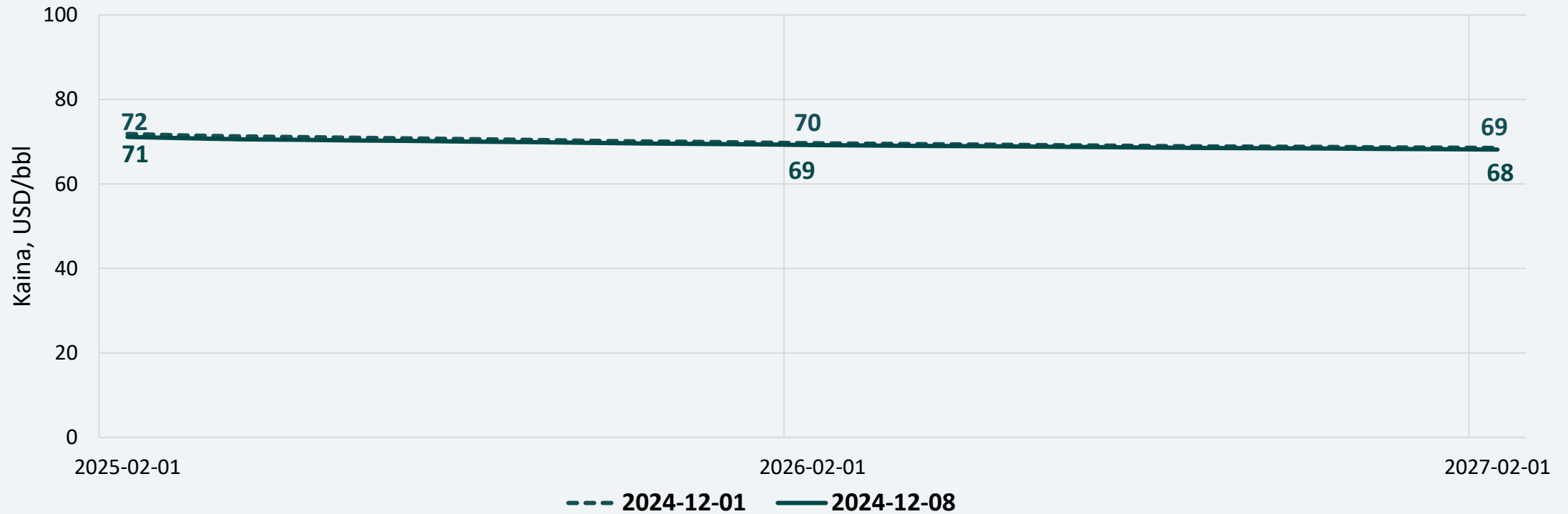
Naftos kainos	Vidutinė nagrinėjamos savaitės Brent naftos kaina siekė 72,2 USD/bbl ir tai 1,1 proc. mažesnė kaina nei ankstesnę savaitę, kai ji buvo 73 USD/bbl.
Ateities sandoriai	Stebint naujausius Brent naftos ateities sandorius, artimiausių metų kainos numatomos 1 USD/bbl mažesnės nei buvo manoma prieš savaitę.
Degalų kainos	<p>Nagrinėjamu laikotarpiu benzino vidutinės kainos sumažėjo Lietuvoje, Estijoje ir Vokietijoje 0,1–2,7 proc., padidėjo Latvijoje ir Lenkijoje atitinkamai 1,1 proc. ir 0,9 procento.</p> <p>Dyzelino vidutinės kainos sumažėjo Estijoje ir Vokietijoje atitinkamai 2,9 proc. ir 0,7 proc., padidėjo Lietuvoje, Latvijoje ir Lenkijoje 1,2–1,5 procento.</p> <p>Tarp Baltijos šalių degalai pigiausi Lietuvoje. Skirtumas tarp dyzelino ir benzino vidutinių kainų padidėjo ir sudaro 0,036 Eur/l.</p> <p>Palyginti su ES šalių degalų kainų vidurkiais, Lietuvoje benzino vidutinė kaina mažesnė 15,7 proc., o dyzelino – 9,2 proc. mažesnė.</p> <p>Vidutinės benzino kainos visose lyginamose valstybėse yra 1–6 proc. mažesnės nei buvo prieš metus (prieš 12 mėn.). Dyzelino vidutinės kainos dabar visose lyginamose valstybėse yra 4–8 proc. mažesnės nei buvo prieš metus (prieš 12 mėn.).</p> <p>Per 2024 m. ketvirtojo ketvirčio pirmus du mėnesius benzino pardavimo kaštai sudarė 0,11 Eur/l, dyzelino – 0,09 Eur/l. Trečiąjį ketvirtį benzino pardavimo kaštai buvo 0,13 Eur/l, dyzelino – 0,11 Eur/l. Pirmąjį metų ketvirtį benzino pardavimo kaštai sudarė 0,10 Eur/l, dyzelino – 0,12 Eur/l. Antrąjį ketvirtį benzino pardavimo kaštai buvo 0,12 Eur/l, dyzelino – 0,10 Eur/l.</p>

NAFTOS SAVAITĖS VIDUTINĖ KAINA



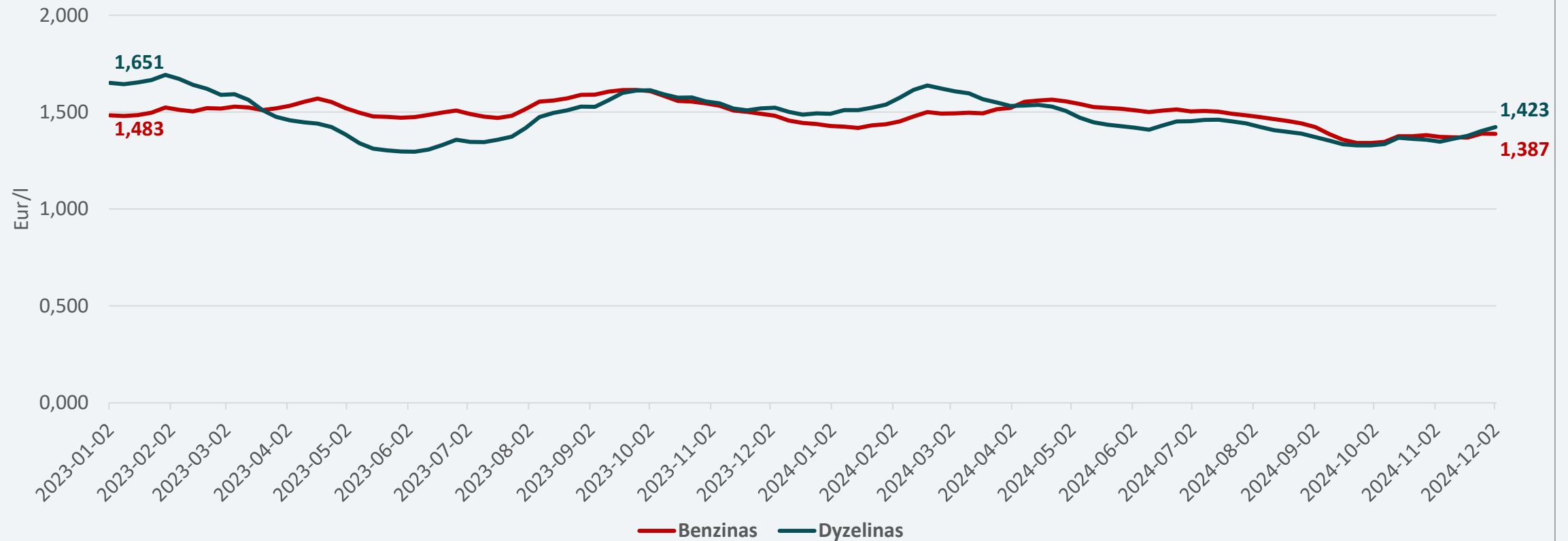
Vidutinė nagrinėjamos savaitės Brent naftos kaina siekė 72,2 USD/bbl ir tai 1,1 proc. mažesnė kaina nei ankstesnę savaitę, kai ji buvo 73 USD/bbl.

NAFTOS KAINŲ ATEITIES SANDORIAI



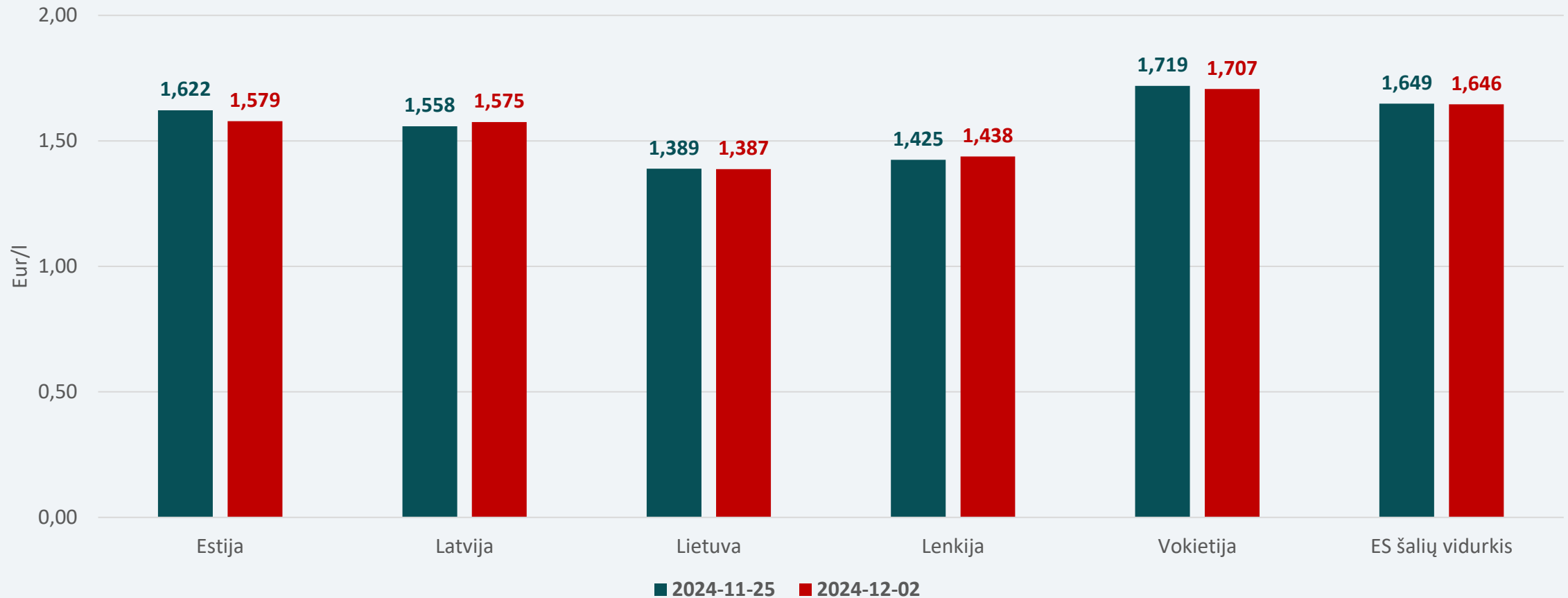
Stebint naujausius Brent naftos ateities sandorius, artimiausių metų kainos numatomos 1 USD/bbl mažesnės nei buvo manoma prieš savaitę.

VIDUTINĖS DEGALŲ KAINOS LIETUVOJE



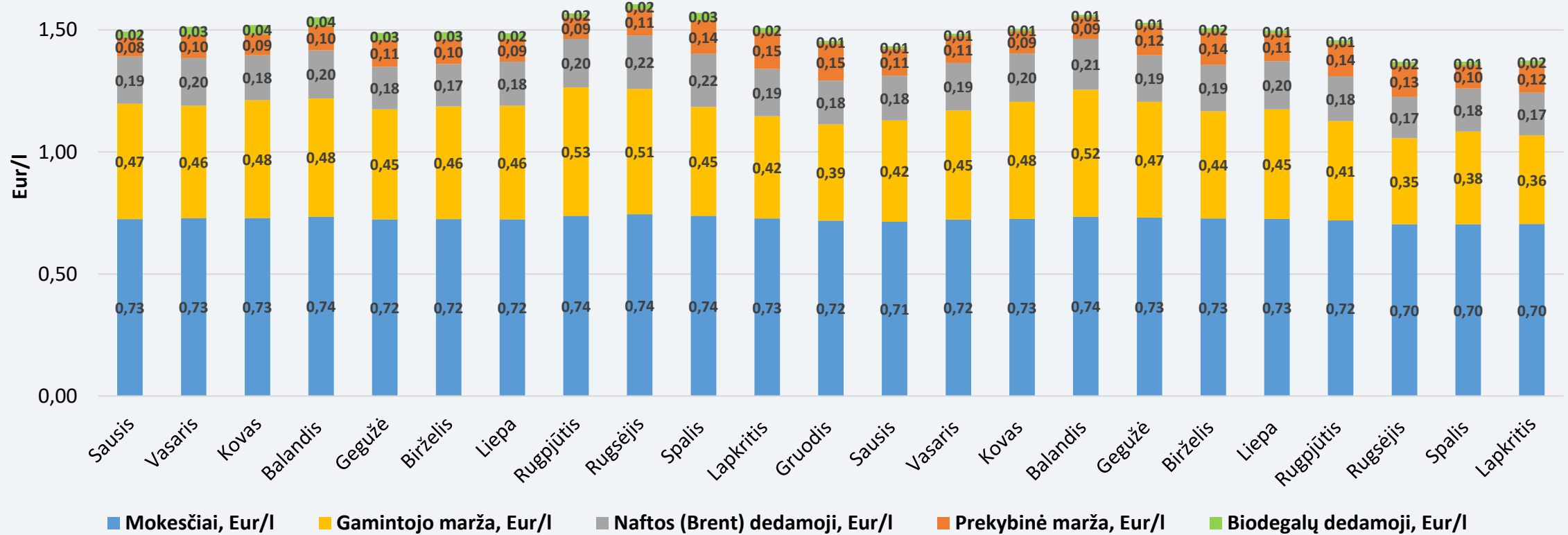
Baltijos šalyse pigiausi degalai ir toliau išlieka Lietuvoje. Skirtumas tarp dyzelino ir benzino vidutinių kainų padidėjo ir sudaro 0,036 Eur/l.

VIDUTINĖS BENZINO KAINOS REGIONE



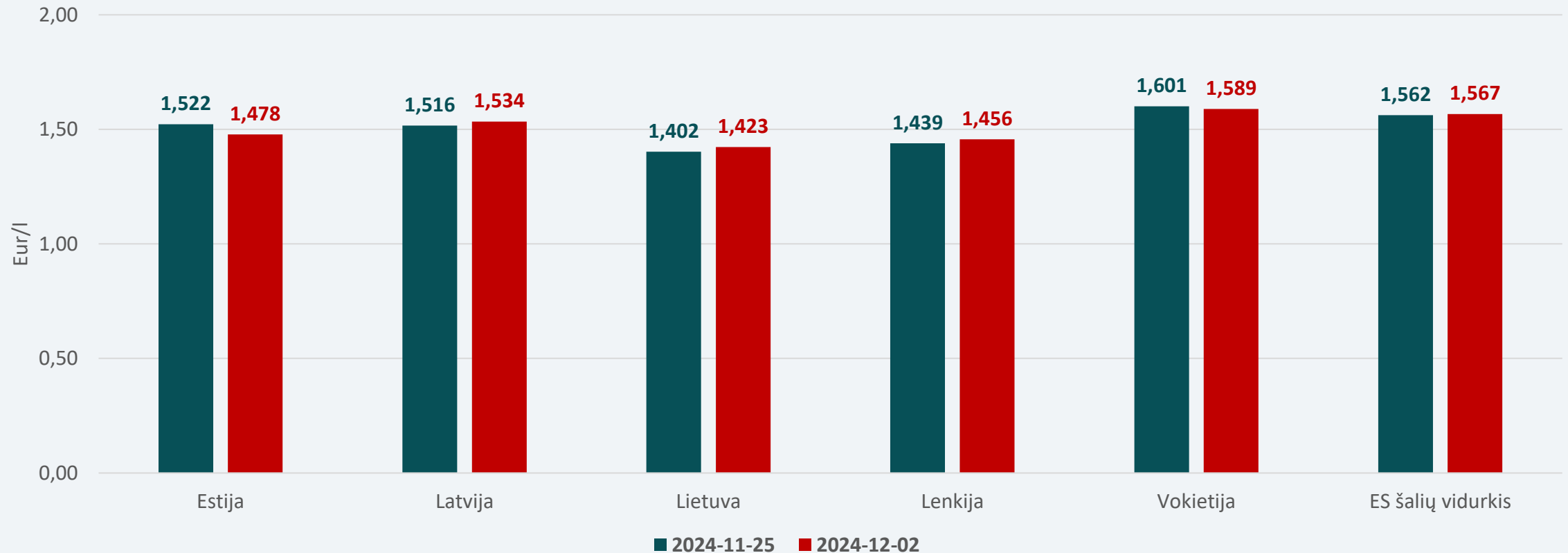
Nagrinėjamu laikotarpiu benzino vidutinės kainos sumažėjo Lietuvoje, Estijoje ir Vokietijoje 0,1–2,7 proc., padidėjo Latvijoje ir Lenkijoje atitinkamai 1,1 proc. ir 0,9 procento. Vidutinė benzino kaina Lietuvoje yra 15,7 proc. mažesnė už ES šalių benzino kainų vidurkį (1,646 Eur/l).

BENZINO MĖNESIO VIDUTINĖS KAINOS DEDAMOSIOS LIETUVOJE 2023–2024 M.



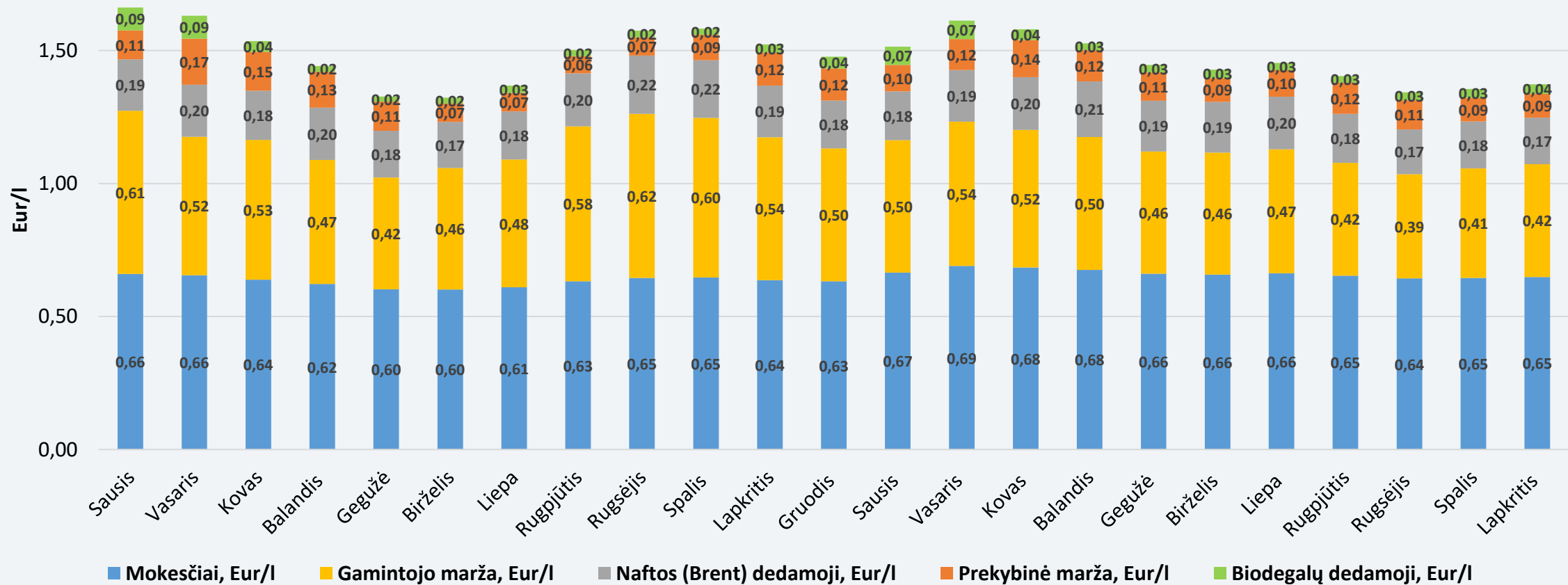
Pastaba. Benzino bazinės (didmeninės) kainos (be mokesčių ir biodalies) išskaidymas į konkrečią dieną buvusią naftos dedamąją ir gamintojo maržą, kurią sudaro gamybos kaštai bei kitos sąnaudos, susijusios su degalų realizavimu mažmenininkams (Eur/l), yra preliminarūs ir rodo bendras tendencijas (atitinkančios ir pasaulines).

VIDUTINĖS DYZELINO KAINOS REGIONE



Nagrinėjamu laikotarpiu dyzelino vidutinės kainos sumažėjo Estijoje ir Vokietijoje atitinkamai 2,9 proc. ir 0,7 proc., padidėjo Lietuvoje, Latvijoje ir Lenkijoje 1,2–1,5 procento. Vidutinė dyzelino kaina Lietuvoje yra 9,2 proc. mažesnė už ES šalių dyzelino kainų vidurkį (1,567 Eur/l).

DYZELINO MĖNESIO VIDUTINĖS KAINOS DEDAMOSIOS LIETUVOJE 2023–2024 M.



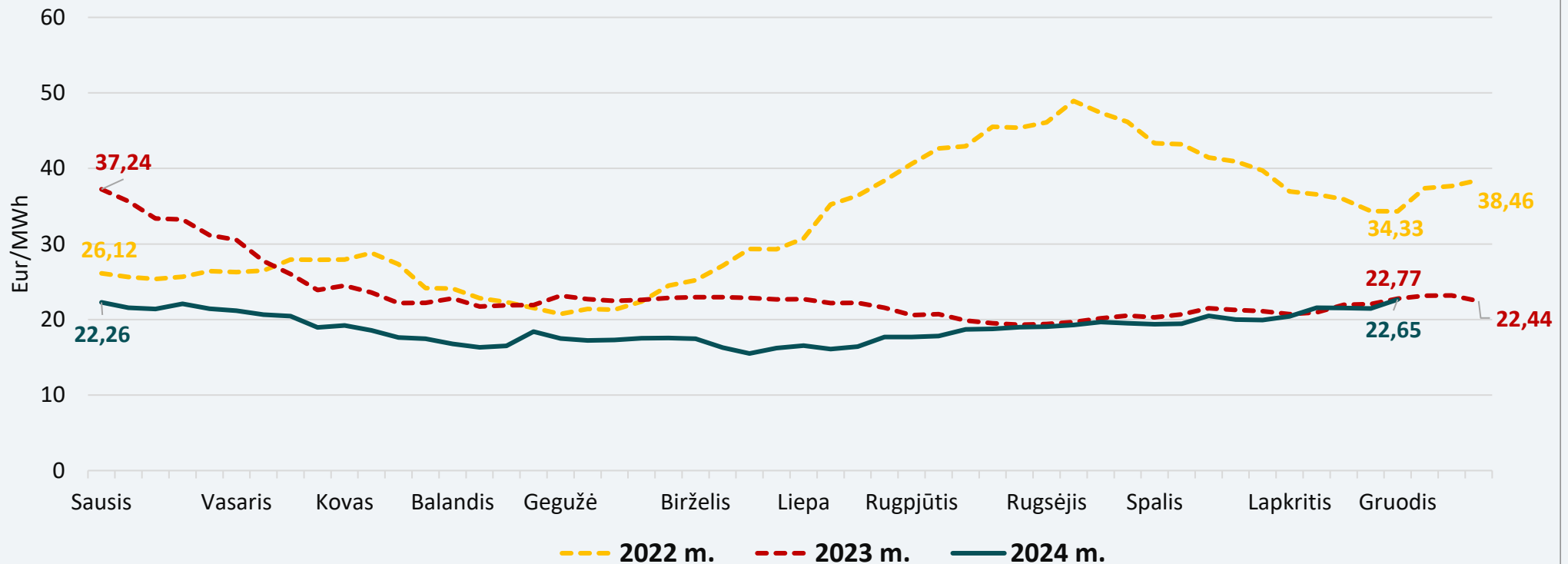
Pastaba. Dyzelino bazinės (didmeninės) kainos (be mokesčių ir biodalies) išskaidymas į konkrečią dieną buvusią naftos dedamąją ir gamintojo maržą, kurią sudaro gamybos kaštai bei kitos sąnaudos, susijusios su degalų realizavimu mažmenininkams (Eur/l), yra **preliminarios ir rodo bendras tendencijas (atitinkančios ir pasaulines)**.

BIOKURO SEKTORIUS

BIOKURO SEKTORIUS

Biokuro kaina nagrinėjama savaitę Lietuvoje buvo 5,6 proc. didesnė nei ankstesnę savaitę ir siekė 22,56 Eur/MWh. Pernai tuo pačiu metu biokuras Lietuvoje kainavo 22,77 Eur/MWh.

Biokuro kainos

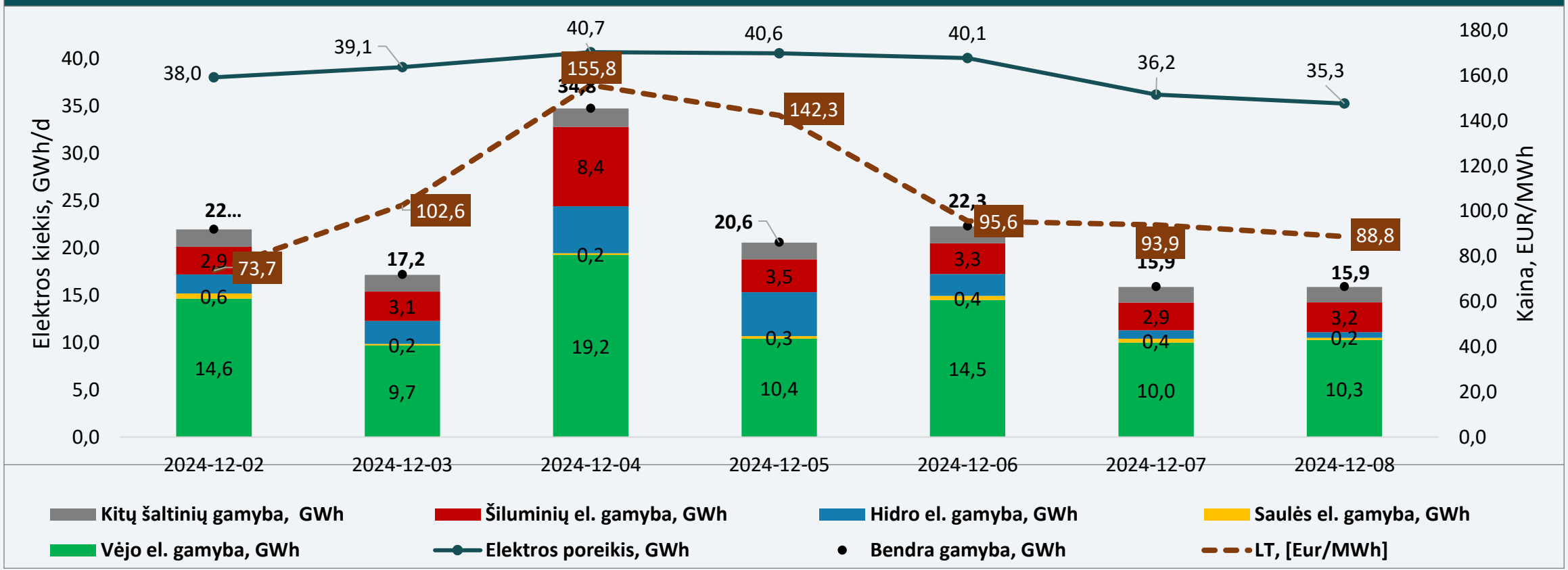


ELEKTROS SEKTORIUS

ELEKTROS SEKTORIUS

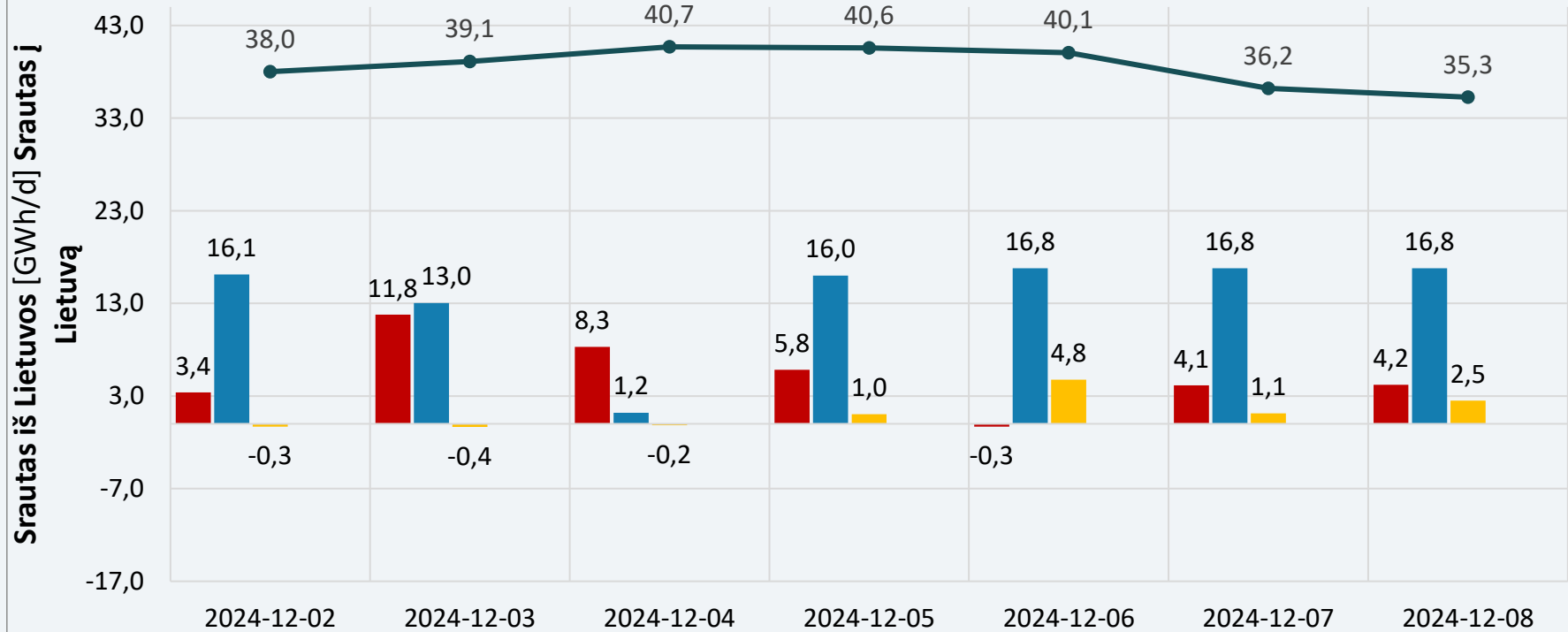
Elektros balansas	<p>Gruodžio 2 d. – 8 d. bendra elektros gamyba Lietuvoje, palyginti su ankstesne savaitė, padidėjo 12,2 proc. – iki 148,7 GWh. Lietuvoje pasigaminti 55 proc. visos suvartotos elektros energijos, likęs reikalingas energijos kiekis importuotas iš Švedijos, Latvijos bei Lenkijos.</p> <p>Importuojamos elektros kiekis, palyginti su ankstesne savaitė, sumažėjo nuo 144,9 GWh iki 142,7 GWh (1,5 proc.). Elektros importas iš Švedijos SE 4 zonos siekė 96,7 GWh ir buvo 9,6 proc. mažesnis nei ankstesnę savaitę. Per Lenkijos jungtį importas sumažėjo 32 proc. ir buvo importuota 8,7 GWh elektros energijos, o importas iš Latvijos padidėjo 48,6 proc. – importuota 37,3 GWh elektros energijos.</p>
Didmeninė elektros kaina	<p>Nagrinėjamą savaitę, palyginti su ankstesne savaitė:</p> <ul style="list-style-type: none"> ➤ Lietuvoje elektros kainos padidėjo 24 proc. – nuo 86,7 Eur/MWh iki 107,5 Eur/MWh; ➤ Latvijoje elektros kainos padidėjo 24 proc. – nuo 86,7 Eur/MWh iki 107,5 Eur/MWh; ➤ Estijoje elektros kainos padidėjo 6 proc. – nuo 86,4 Eur/MWh iki 91,9 Eur/MWh; ➤ Švedijos SE 4 zonoje elektros kainos padidėjo 27 proc. – nuo 56,6 Eur/MWh iki 72,1 Eur/MWh; ➤ Vokietijoje elektros kainos padidėjo 12 proc. – nuo 101,8,0 Eur/MWh iki 114,1 Eur/MWh; ➤ Lenkijoje elektros kainos padidėjo 12 proc. – nuo 126,5 Eur/MWh iki 141,2 Eur/MWh; ➤ Suomijoje elektros kainos padidėjo 20 proc. – nuo 49,0 Eur/MWh iki 59,0 Eur/MWh.
Ateities sandoriai	<p>Stebint naujausius elektros kainų ateities sandorius, matyti, kad Vokietijoje elektros kainos ateinančiais metais numatomos 69–134 Eur/MWh, Šiaurės Europoje – 17–58 Eur/MWh ribose. Nagrinėjamą savaitę Lietuvos didmeninės elektros kainos išliko artimesnės Vokietijos kainų lygiui.</p>
Nepriklausomi tiekėjai	<p>Nagrinėjamu laikotarpiu nepriklausomų elektros tiekėjų siūlomi 12 mėn. ir 24 mėn. fiksuotos kainos tarifai per savaitę vidutiniškai sumažėjo 0,7–1,2 procento.</p> <p>Per savaitę siūlomų 12 mėn. ir 24 mėn. fiksuotos kainos planų tarifus keitė (dažniausiai mažino – nuo 0,1 proc. iki 3,4 proc.) visi trys nepriklausomi tiekėjai.</p> <p>Siūlomų 12 mėn. kainos fiksavimo laikotarpio planų vienos laiko zonos vidutiniai tarifai per savaitę sumažėjo nuo 0,246 Eur/kWh iki 0,244 Eur/kWh (viena laiko zona) ir nuo 0,236 Eur/kWh iki 0,234 Eur/kWh (dvi laiko zonos).</p> <p>Siūlomų 24 mėn. fiksuotos elektros kainos planų 1 kWh vidutinė kaina per savaitę sumažėjo nuo 0,249 Eur/kWh iki 0,248 Eur/kWh (viena laiko zona) ir nuo 0,240 Eur/kWh iki 0,237 Eur/kWh (dvi laiko zonos).</p>

ELEKTROS GAMYBA LIETUVOJE

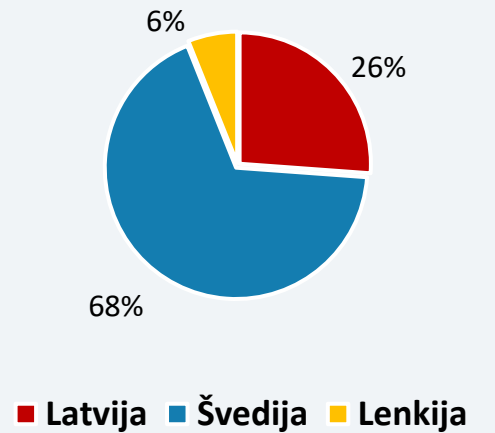


Nagrinėjamą savaitę Lietuvoje pagaminti 55 proc. suvartotos elektros, likęs reikalingas kiekis importuotas iš Švedijos, Latvijos bei Lenkijos.

ELEKTROS IMPORTO IR EKSPORTO BALANSAS




Savaitės importo (balanso) struktūra



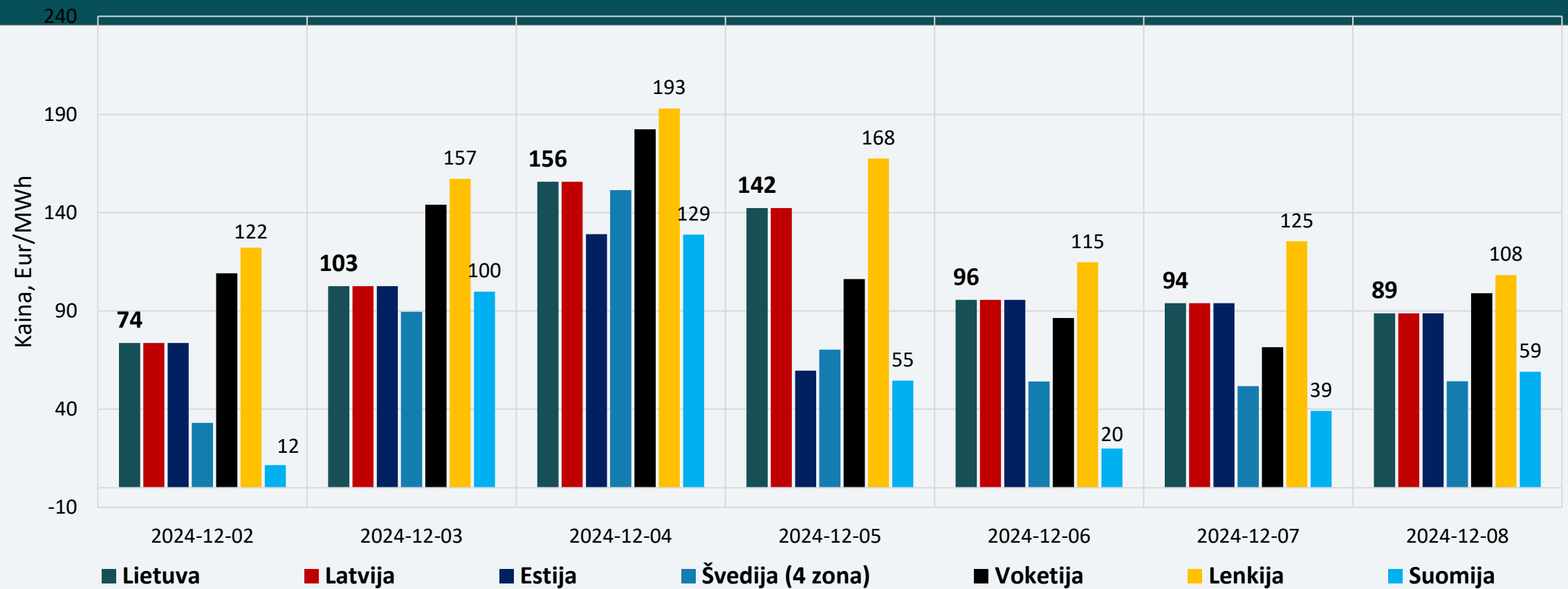
Nagrinėjamos savaitės elektros importo balanso struktūroje 68 proc. elektros energijos importuota iš Švedijos, 26proc. importuota per Latvijos jungtį, 6 proc. – per Lenkijos jungtį.

ELEKTROS SRAUTAI LIETUVOJE



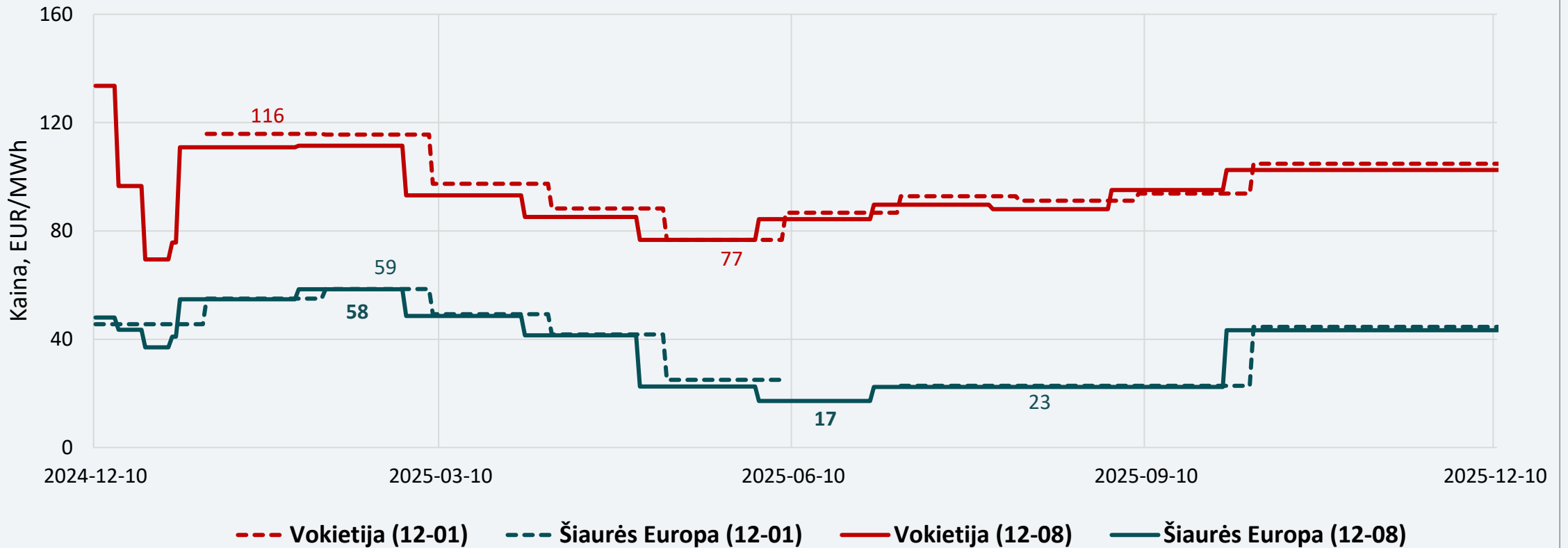
Nagrinėjamu, gruodžio 2–8 d., laikotarpiu Lietuvoje elektros energijos suvartojimas, palyginus su ankstesne savaitė, padidėjo 4,2 procento. Gamyba padidėjo 12,2 procento. Elektros energijos importas sumažėjo 1,5 procento.

DIDMENINĖS ELEKTROS KAINOS



Didmeninės elektros kainos padidėjo visose Baltijos jūros regiono valstybėse 6–27 procentais.

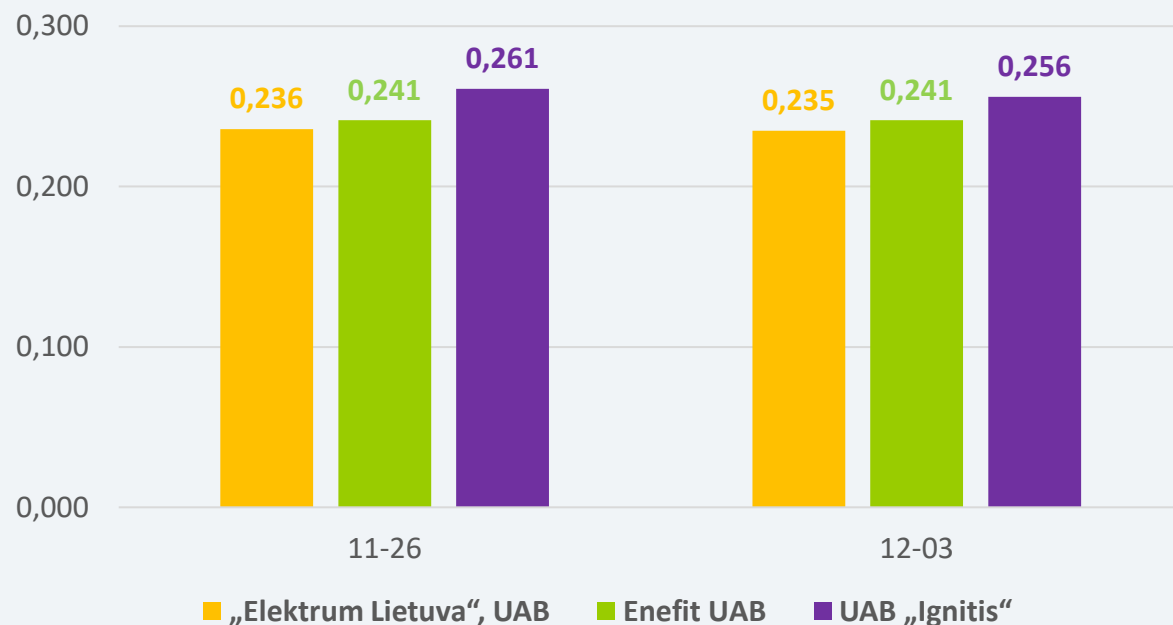
ELEKTROS KAINŲ ATEITIES SANDORIAI



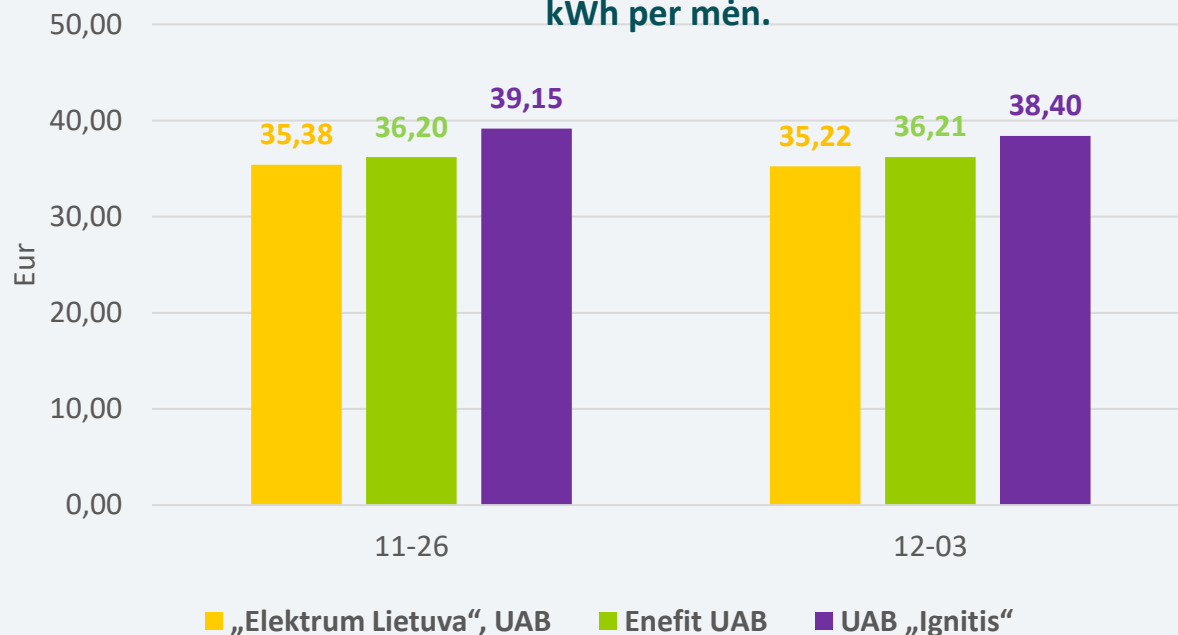
Stebint naujausius elektros kainų ateities sandorius, matyti, kad Vokietijoje elektros kainos ateinančiais metais numatomos 69–134 Eur/MWh, Šiaurės Europoje – 17–58 Eur/MWh ribose. Nagrinėjamą savaitę Lietuvos didmeninės elektros kainos išliko artimesnės Vokietijos kainų lygiui.

PLANAI SU 12 MĖN. FIKSUOTA KAINA (VIENA LAIKO ZONA)

1 kWh kaina

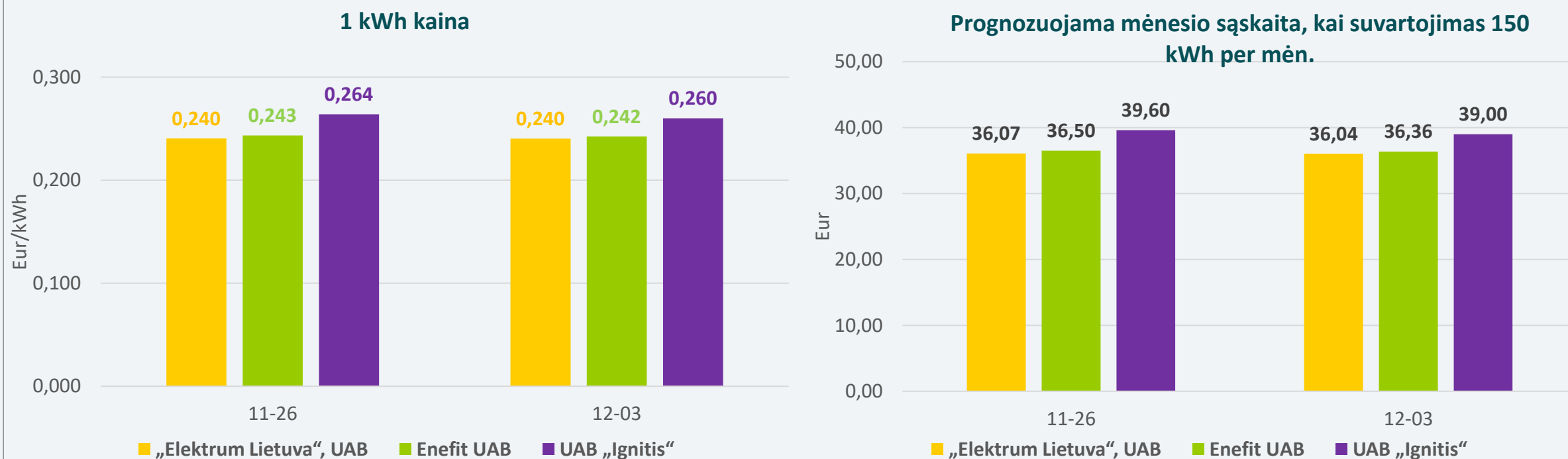


Prognozuojama mėnesio sąskaita, kai suvartojimas 150 kWh per mėn.



Planų su 12 mėn. fiksuota kaina 1 kWh vidutinė elektros kaina per savaitę sumažėjo nuo 0,246 Eur/kWh iki 0,244 Eur/kWh. Du nepriklausomi tiekėjai tarifus sumažino 0,5 proc. ir 1,9 proc., o vienas tiekėjas tarifo nekeitė. Prognozuojamos sąskaitos vidutinė suma (suvartojimas – 150 kWh per mėn.) per savaitę sumažėjo nuo 36,91 Eur iki 36,61 Eur/l, arba 0,8 procento.

PLANAI SU 24 MĖN. FIKSUOTA KAINA (VIENA LAIKO ZONA)



Planų su 24 mėn. fiksuota kaina 1 kWh vidutinė elektros kaina per savaitę sumažėjo nuo 0,249 Eur/kWh iki 0,248 Eur/kWh. Trys nepriklausomi tiekėjai tarifus sumažino 0,1–1,5 procento. Prognozuojamos sąskaitos vidutinė suma (suvartojimas – 150 kWh per mėn.) per savaitę sumažėjo nuo 37,39 Eur iki 37,13 Eur/l, arba 0,7 procento.

