

ENERGETIKOS DUOMENŲ APŽVALGA

2024 m. lapkričio 25 d. – gruodžio 1 d.



LIETUVOJE MAŽĖJO ELEKTROS IR BIOKURO KAINOS, TAČIAU DEGALAI IR DUJOS PABRANGO

- Lapkričio 25 d. – gruodžio 1 d. energijos išteklių kainos keitėsi:
 - Biokuro kaina sumažėjo 0,4 proc. – iki 21,45 Eur/MWh;
 - Benzino kaina Lietuvoje padidėjo 1,5 proc. – iki 1,39 Eur/l;
 - Dyzelino kaina Lietuvoje padidėjo 1,7 proc. – iki 1,40 Eur/l;
 - Brent naftos kaina sumažėjo 1,1 proc. – iki 73 USD/bbl;
 - Gamtinių dujų TTF prekybos taške kainos per savaitę padidėjo 8,3 proc. – iki 47,2 Eur/MWh;
 - Didmeninės elektros kaina Lietuvoje sumažėjo 4,0 proc. – iki 86,7 Eur/MWh.
- Biokuro kainos mažėja antrą savaitę iš eilės: šiuo metu biokuras Lietuvoje kainuoja apie 21,45 Eur/MWh, pernai tuo pačiu metu kainavo apie 22,06 Eur/MWh.
- Didmeninės elektros kainos mažėjo beveik visose Baltijos jūros regiono šalyse 4–32 proc., išskyrus Lenkiją ir Vokietiją, kur elektra atitinkamai pabrango elektra pabrango 19 proc. ir 8 procentais.




GAMTINIŲ DUJŲ SEKTORIUS

GAMTINIŲ DUJŲ SEKTORIUS

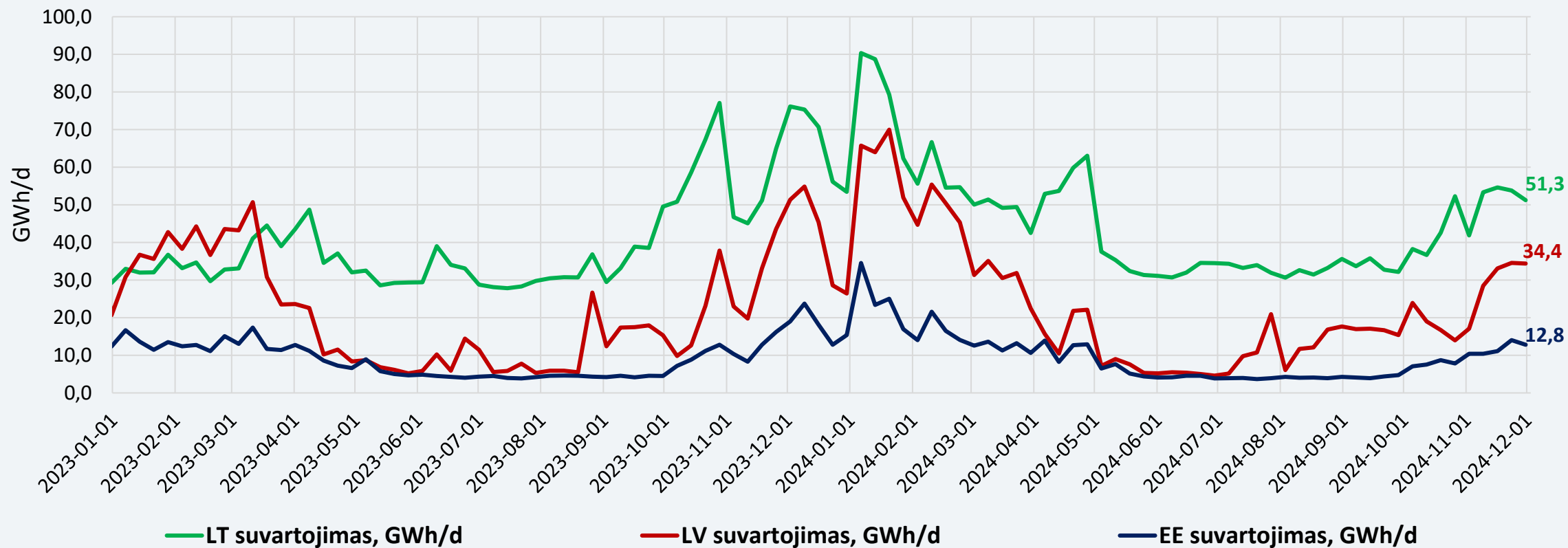
| | |
|---|---|
| Gamtinių dujų tiekimas ir suvartojimas | <p>Lapkričio 25–29 d. per Klaipėdos SGD terminalą rinkai patiekta 410,0 GWh gamtinių dujų (ankstesnę savaitę – 509,8 GWh). Iš Latvijos gauta 113,5 GWh gamtinių dujų (ankstesnę savaitę – 0 GWh), į Lenkiją išsiųsta 274,0 GWh gamtinių dujų (ankstesnę savaitę – 186,0 GWh). Lietuvos biudujų gamyklose pagaminta 2,23 GWh dujų (ankstesnę savaitę – 2,22 GWh).</p> <p>Lietuvoje gamtinių dujų suvartojimas 2024 m. lapkričio 25–29 d., palyginti su lapkričio 18–22 d, sumažėjo 7,8 proc., suvartota 256,4 GWh gamtinių dujų (ankstesnę savaitę – 278,1 GWh).</p> |
| Didmeninė gamtinių dujų kaina | <p>Didmeninė vidutinė dujų kaina TTF prekybos taške padidėjo: nagrinėjamą savaitę TTF dujos buvo 8,3 proc. brangesnės (47,2 Eur/MWh) nei ankstesnę savaitę, kai kainos siekė 43,6 Eur/MWh.</p> |
| Ateities sandoriai | <p>Pagal gamtinių dujų kainų ateities sandorius, gamtinių dujų kainos ateinantiems metams prognozuojamos apie 1 Eur/MWh didesnės nei buvo manoma prieš savaitę. Kainos gali svyruoti 42–48 Eur/MWh ribose.</p> |
| Saugyklų užpildymas | <p>Dujų kiekis Europos saugyklose šiuo metu siekia apie 85,6 proc. (praėjusią savaitę buvo 87,9 proc.), prieš metus saugyklų užpildymas siekė 99 procentus.</p> <p>Inčukalnio dujų saugyklos užpildymas šiuo metu sudaro apie 75,5 proc., prieš savaitę buvo 77,4 proc., prieš metus – 88,9 procento.</p> |

GAMTINIŲ DUJŲ SRAUTAI LIETUVOJE



Nagrinėjamu laikotarpiu, lapkričio 25–29 d., palyginti su ankstesne savaitė, gamtinių dujų importo srautai per Klaipėdos SGD terminalą sumažėjo 19,6 proc., terminalas veikė 67 proc. efektyvumu.

DUJŲ SUVARTOJIMAS BALTIJOS VALSTYBĖSE



Lietuvoje gamtinių dujų suvartojimas 2024 m. lapkričio 25–29 d., palyginti su lapkričio 18–25 d., sumažėjo 5,3 procentais.

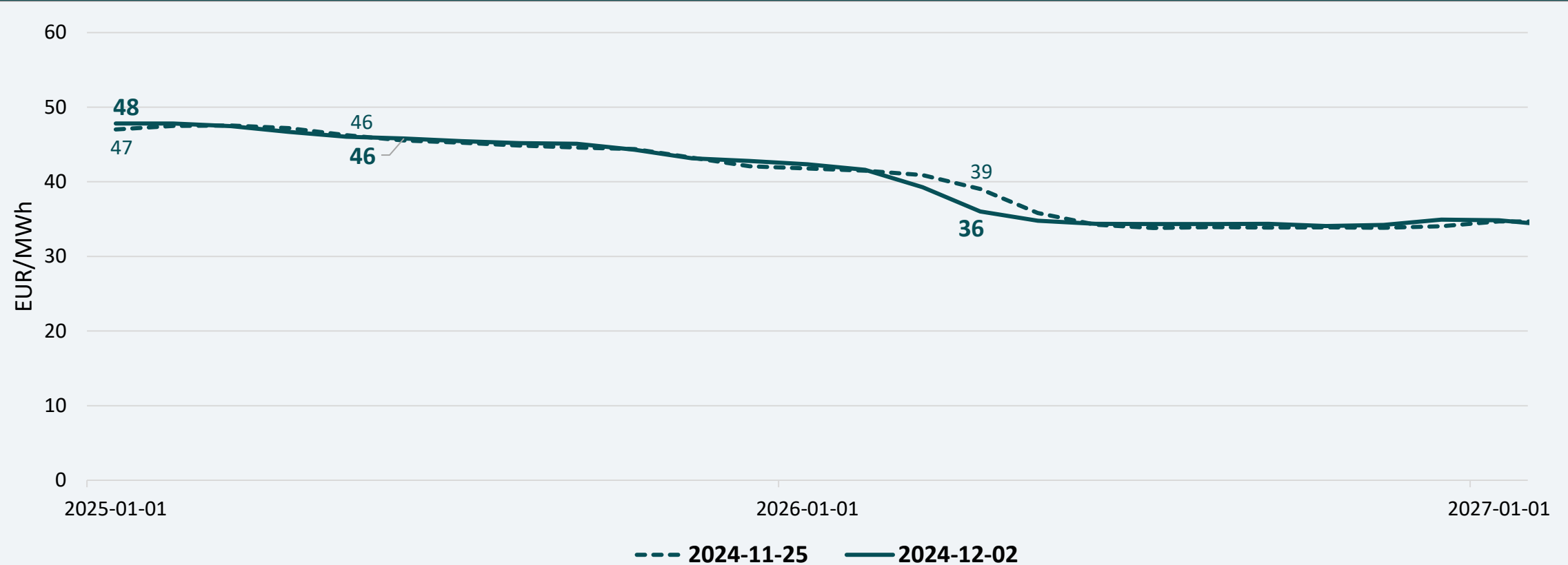
DIDMENINĖS GAMTINIŲ DUJŲ KAINOS



* - TTF biržoje neprekiuojama savaitgaliais ir švenčių dienomis

TTF prekybos taške dujų kainų vidurkis 2024 m. lapkričio 25–29 d. padidėjo 8,3 proc. – iki 47,2 Eur/MWh. Ankstesnę savaitę (2024 m. lapkričio 18–22 d.) buvo 43,6 Eur/MWh.

GAMTINIŲ DUJŲ KAINŲ ATEITIES SANDORIAI



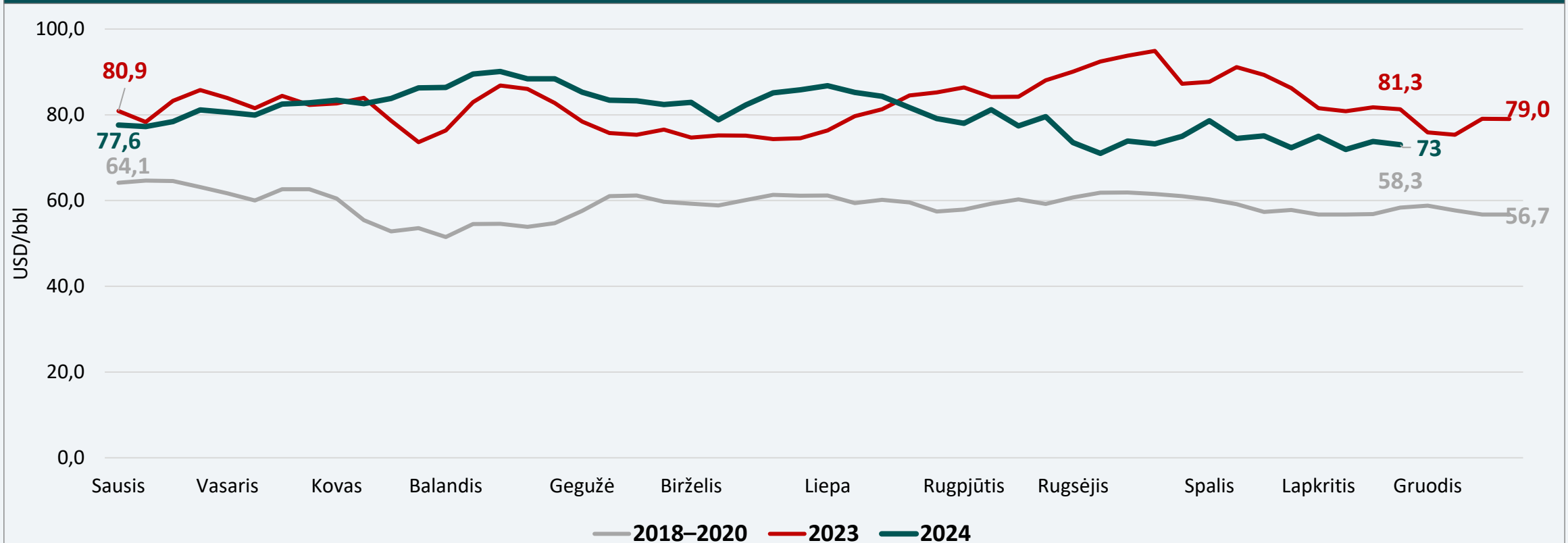
Pagal gamtinių dujų kainų ateities sandorius, gamtinių dujų kainos ateinantiems metams prognozuojamos apie 1 Eur/MWh didesnės nei buvo manoma prieš savaitę. Kainos gali svyruoti 42–48 Eur/MWh ribose.

NAFTOS SEKTORIUS

NAFTOS IR DEGALŲ SEKTORIUS

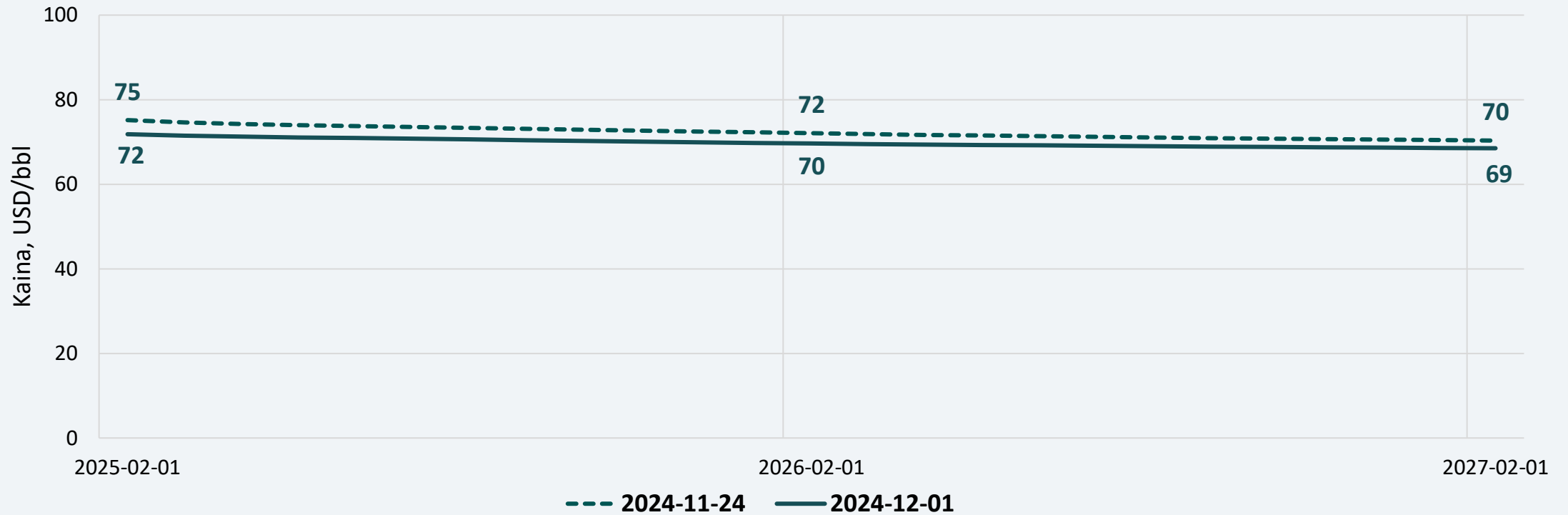
| | |
|---------------------------|--|
| Naftos kainos | Vidutinė nagrinėjamos savaitės Brent naftos kaina siekė 73 USD/bbl ir tai 1,1 proc. mažesnė kaina nei ankstesnę savaitę, kai ji buvo 73,8 USD/bbl. |
| Ateities sandoriai | Stebint naujausius Brent naftos ateities sandorius, artimiausių metų kainos numatomos 1–3 USD/bbl mažesnės nei buvo manoma prieš savaitę. |
| Degalų kainos | <p>Nagrinėjamu laikotarpiu benzino vidutinės kainos padidėjo visose lyginamose šalyse 0,8–7,8 procento.</p> <p>Dyzelino vidutinės kainos padidėjo visose lyginamose šalyse 1,1–5,4 procento.</p> <p>Tarp Baltijos šalių degalai pigiausi Lietuvoje. Skirtumas tarp dyzelino ir benzino vidutinių kainų padidėjo ir sudaro 0,013 Eur/l. Palyginti su ES šalių degalų kainų vidurkiais, Lietuvoje benzino vidutinė kaina mažesnė 15,8 proc., o dyzelino – 10,2 proc. mažesnė.</p> <p>Vidutinės benzino kainos visose lyginamose valstybėse yra 4–7 proc. mažesnės nei buvo prieš metus (prieš 12 mėn.), išskyrus Estiją, kur vidutinė kaina 0,3 proc. didesnė. Dyzelino vidutinės kainos dabar visose lyginamose valstybėse yra 2–8 proc. mažesnės nei buvo prieš metus (prieš 12 mėn.).</p> <p>Per 2024 m. ketvirtojo ketvirčio pirmus du mėnesius benzino pardavimo kaštai sudarė 0,11 Eur/l, dyzelino – 0,09 Eur/l. Trečiąjį ketvirtį benzino pardavimo kaštai buvo 0,13 Eur/l, dyzelino – 0,11 Eur/l. Pirmąjį metų ketvirtį benzino pardavimo kaštai sudarė 0,10 Eur/l, dyzelino – 0,12 Eur/l. Antrąjį ketvirtį benzino pardavimo kaštai buvo 0,12 Eur/l, dyzelino – 0,10 Eur/l.</p> |

NAFTOS SAVAITĖS VIDUTINĖ KAINA



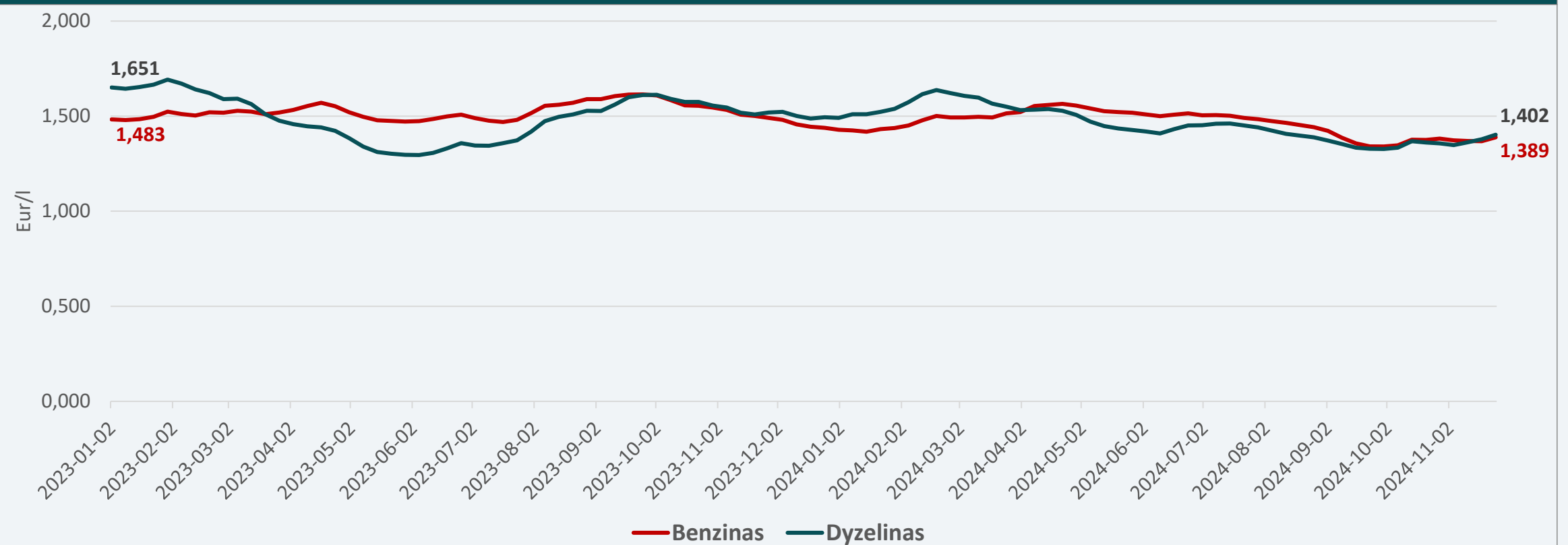
Vidutinė nagrinėjamos savaitės Brent naftos kaina siekė 73 USD/bbl ir tai 1,1 proc. mažesnė kaina nei ankstesnę savaitę, kai ji buvo 73,8 USD/bbl.

NAFTOS KAINŲ ATEITIES SANDORIAI



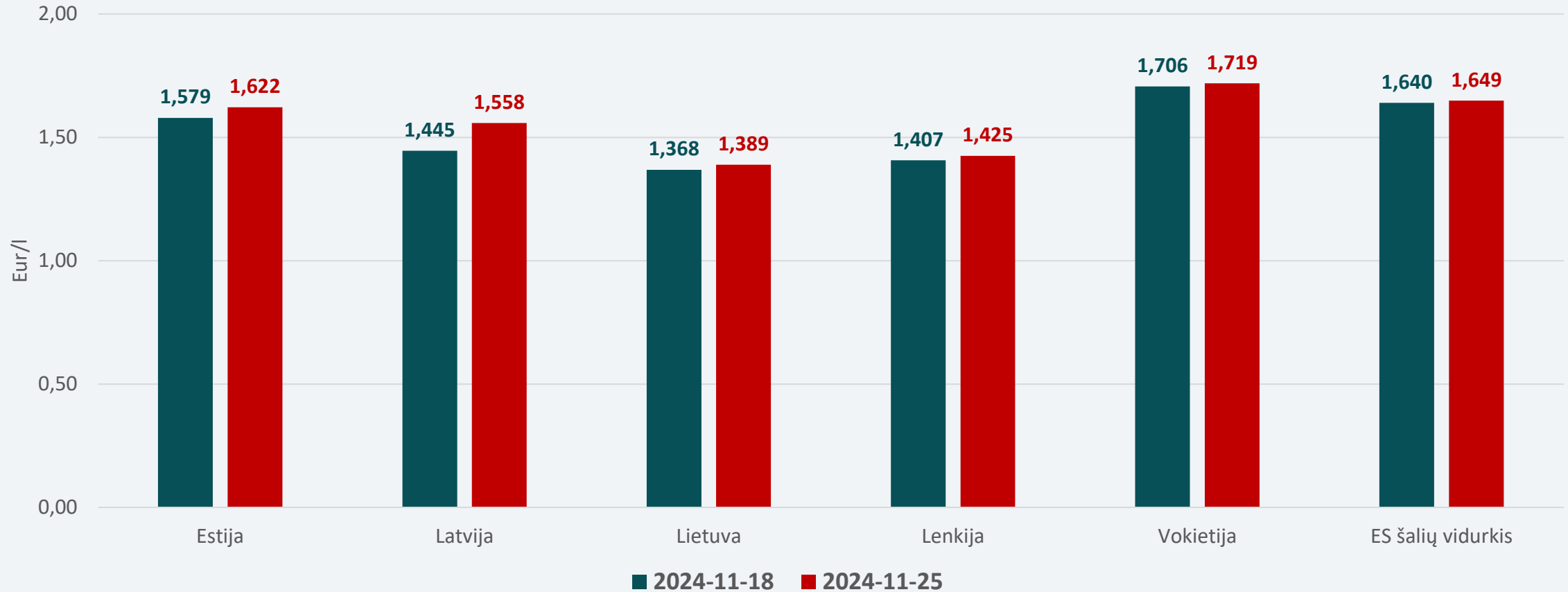
Stebint naujausius Brent naftos ateities sandorius, artimiausių metų kainos numatomos 1–3 USD/bbl mažesnės nei buvo manoma prieš savaitę.

VIDUTINĖS DEGALŲ KAINOS LIETUVOJE



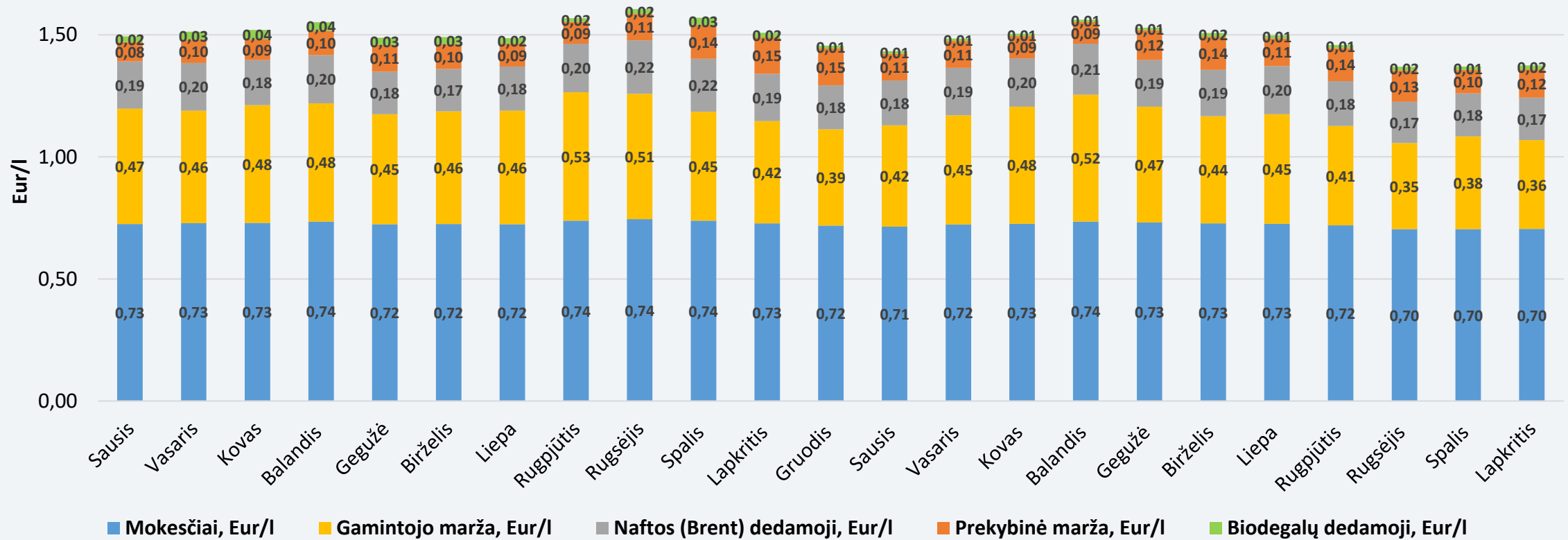
Baltijos šalyse pigiausi degalai ir toliau išlieka Lietuvoje. Skirtumas tarp dyzelino ir benzino vidutinių kainų padidėjo ir sudaro 0,013 Eur/l.

VIDUTINĖS BENZINO KAINOS REGIONE



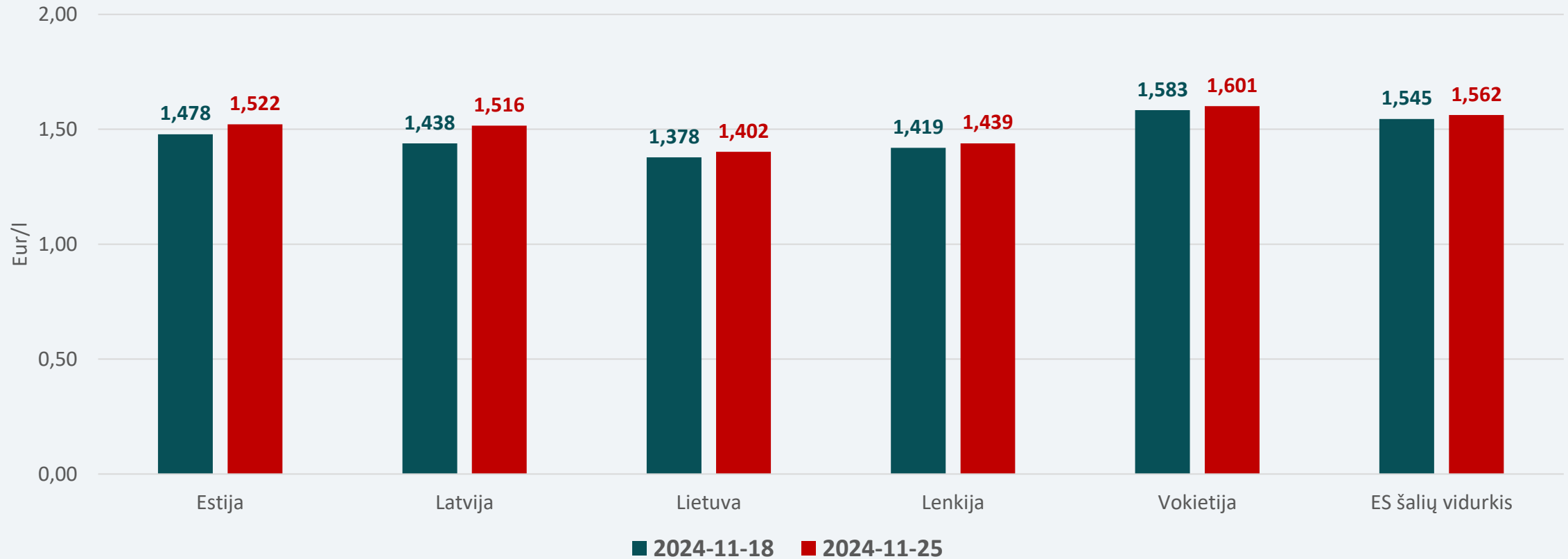
Nagrinėjamu laikotarpiu benzino vidutinės kainos padidėjo visose lyginamose šalyse 0,8–7,8 procento. Vidutinė benzino kaina Lietuvoje yra 15,8 proc. mažesnė už ES šalių benzino kainų vidurkį (1,649 Eur/l).

BENZINO MĖNESIO VIDUTINĖS KAINOS DEDAMOSIOS LIETUVOJE 2023–2024 M.



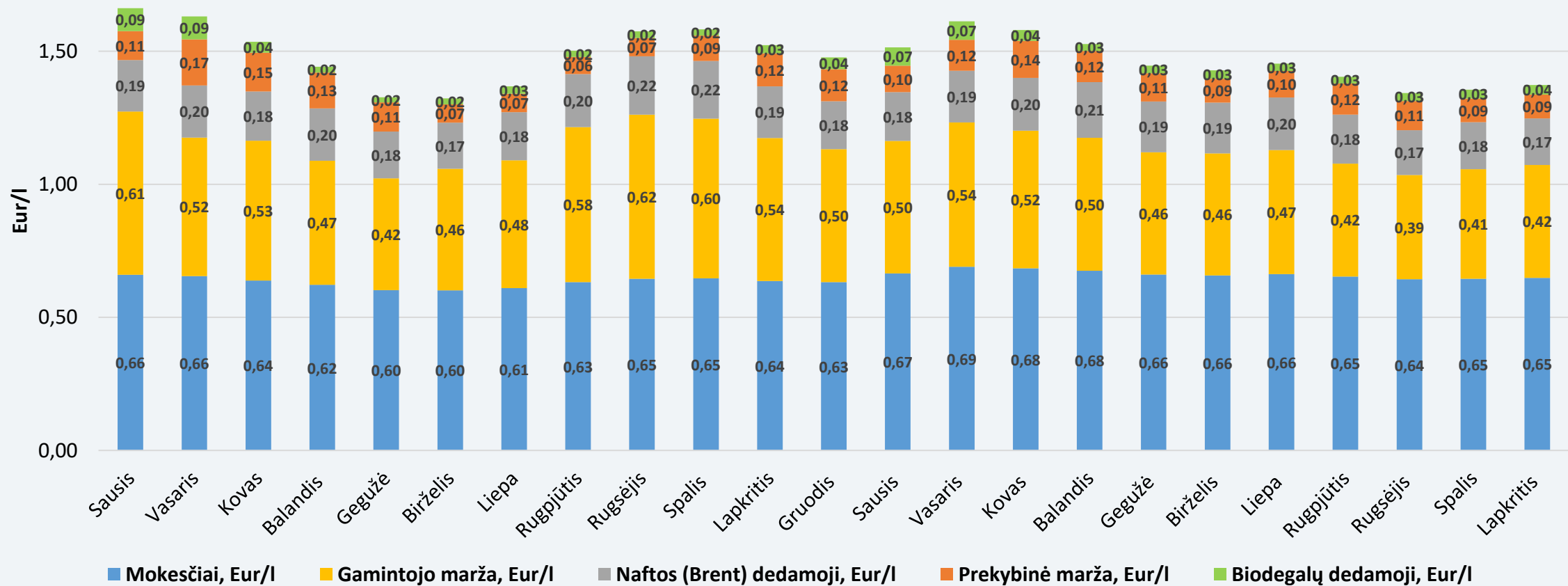
Pastaba. Benzino bazinės (didmeninės) kainos (be mokesčių ir biodalies) išskaidymas į konkrečią dieną buvusią naftos dedamąją ir gamintojo maržą, kurią sudaro gamybos kaštai bei kitos sąnaudos, susijusios su degalų realizavimu mažmenininkams (Eur/l), yra preliminarūs ir rodo bendras tendencijas (atitinkančios ir pasaulines).

VIDUTINĖS DYZELINO KAINOS REGIONE



Nagrinėjamu laikotarpiu dyzelino vidutinės kainos padidėjo visose lyginamose šalyse 1,1–5,4 procento. Vidutinė dyzelino kaina Lietuvoje yra 10,2 proc. mažesnė už ES šalių dyzelino kainų vidurkį (1,562 Eur/l).

DYZELINO MĖNESIO VIDUTINĖS KAINOS DEDAMOSIOS LIETUVOJE 2023–2024 M.



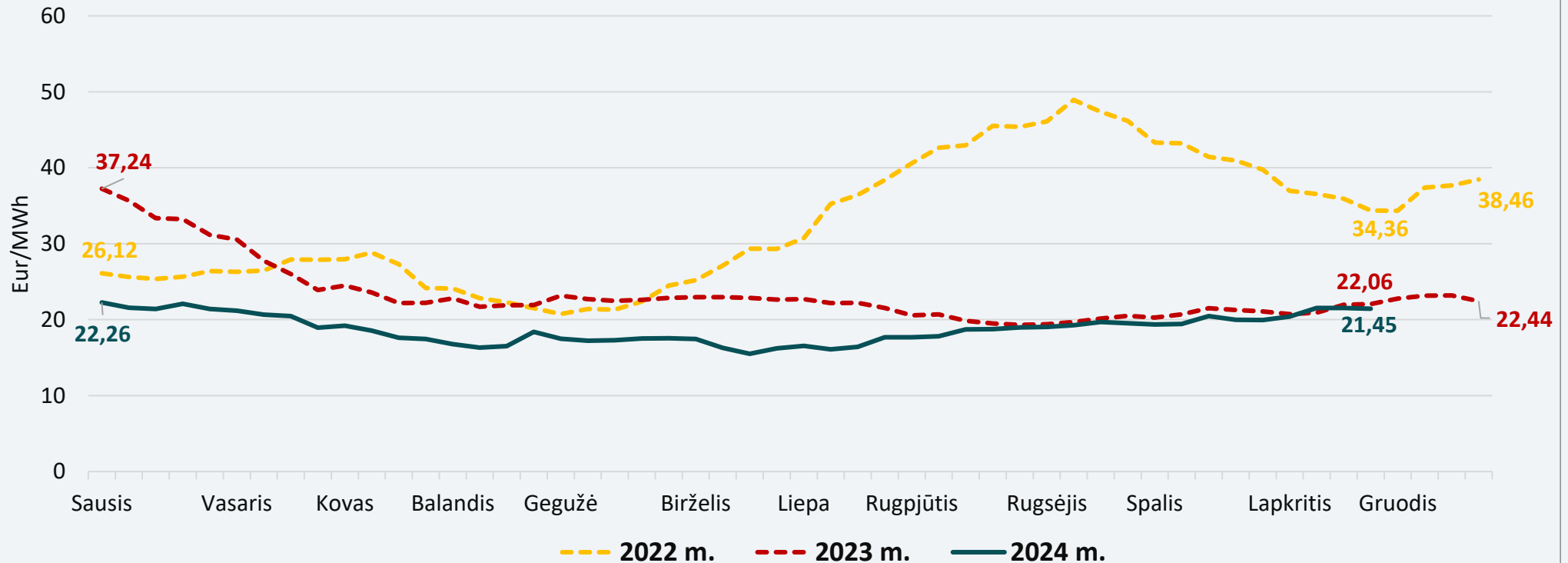
Pastaba. Dyzelino bazinės (didmeninės) kainos (be mokesčių ir biodalies) išskaidymas į konkrečią dieną buvusią naftos dedamąją ir gamintojo maržą, kurią sudaro gamybos kaštai bei kitos sąnaudos, susijusios su degalų realizavimu mažmenininkams (Eur/l), yra **preliminarios ir rodo bendras tendencijas (atitinkančios ir pasaulines)**.

BIOKURO SEKTORIUS

BIOKURO SEKTORIUS

Biokuro kaina nagrinėjama savaitę Lietuvoje buvo 0,4 proc. mažesnė nei ankstesnę savaitę ir siekė 21,45 Eur/MWh. Pernai tuo pačiu metu biokuras Lietuvoje kainavo 22,06 Eur/MWh.

Biokuro kainos

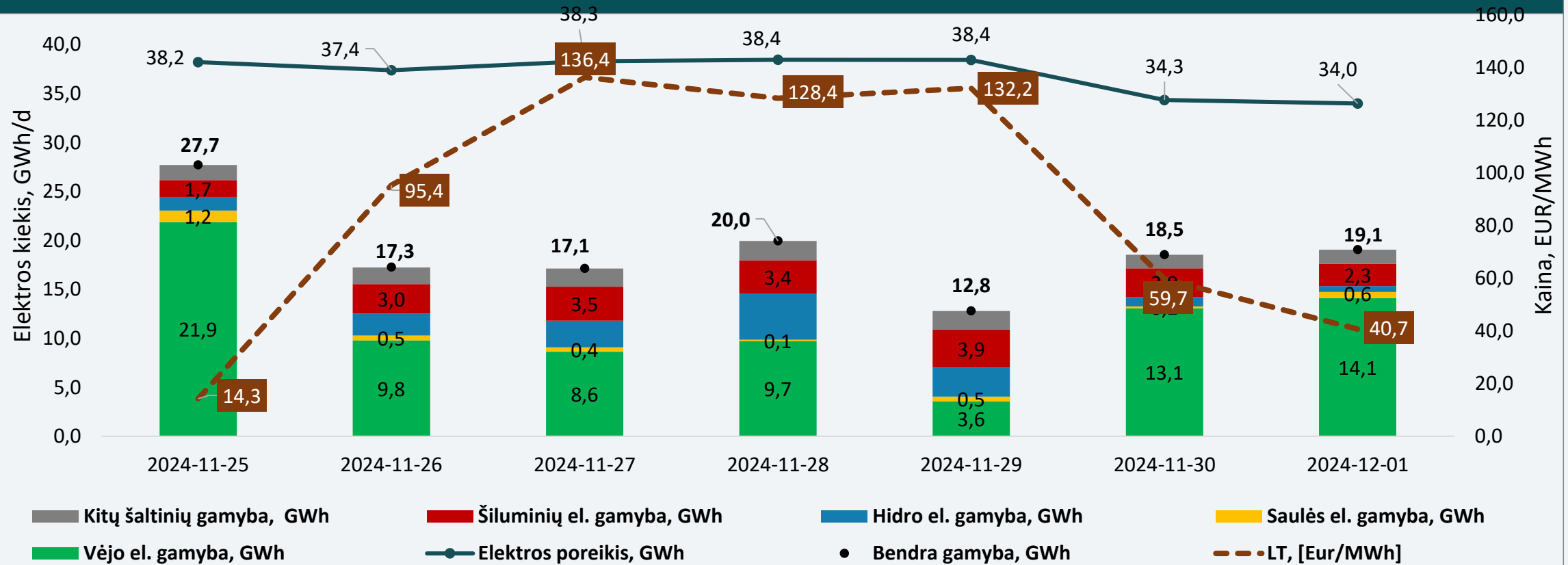


ELEKTROS SEKTORIUS

ELEKTROS SEKTORIUS

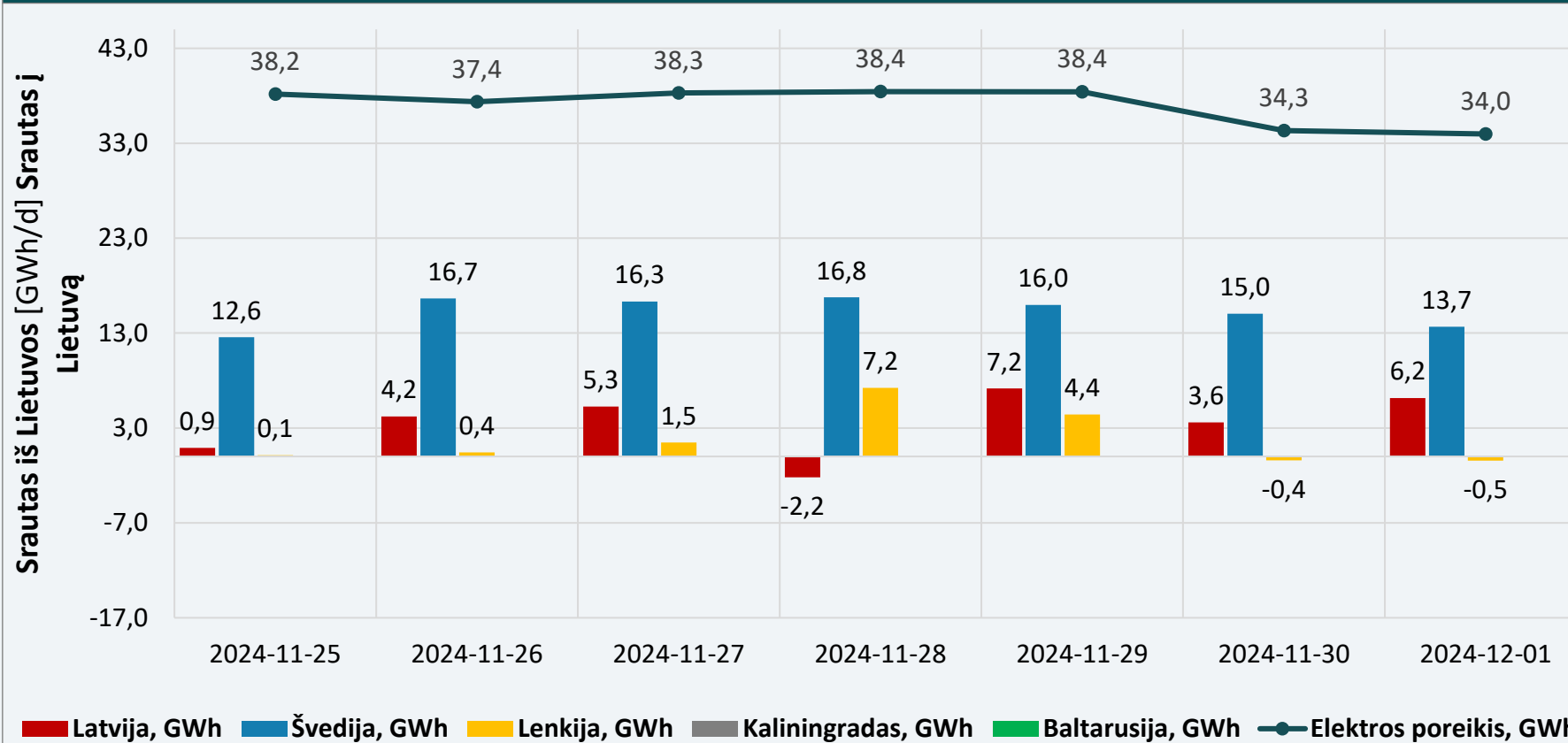
| | |
|---------------------------------|---|
| Elektros balansas | <p>Lapkričio 24 d. – gruodžio 1 d. bendra elektros gamyba Lietuvoje, palyginti su ankstesne savaitė, sumažėjo 33,6 proc. – iki 132,6 GWh. Lietuvoje pasigaminti 51 proc. visos suvartotos elektros energijos, likęs reikalingas energijos kiekis importuotas iš Švedijos, Latvijos bei Lenkijos.</p> <p>Importuojamos elektros kiekis, palyginti su ankstesne savaitė, padidėjo nuo 107 GWh iki 144,9 GWh (35,4 proc.). Elektros importas iš Švedijos SE 4 zonos siekė 107 GWh ir buvo 31,2 proc. didesnis nei ankstesnę savaitę. Per Lenkijos jungtį importas sumažėjo 50,7 proc. ir buvo importuota 12,8 GWh elektros energijos, o Latvijos jungtimi buvusį eksportą pakeitė importas – importuota 25,1 GWh elektros energijos.</p> |
| Didmeninė elektros kaina | <p>Nagrinėjamą savaitę, palyginti su ankstesne savaitė:</p> <ul style="list-style-type: none"> ➤ Lietuvoje elektros kainos sumažėjo 4 proc. – nuo 90,0 Eur/MWh iki 86,7 Eur/MWh; ➤ Latvijoje elektros kainos sumažėjo 4 proc. – nuo 90,4 Eur/MWh iki 86,7 Eur/MWh; ➤ Estijoje elektros kainos sumažėjo 4 proc. – nuo 90,4 Eur/MWh iki 86,4 Eur/MWh; ➤ Švedijos SE 4 zonoje elektros kainos sumažėjo 32 proc. – nuo 83,6 Eur/MWh iki 56,6 Eur/MWh; ➤ Vokietijoje elektros kainos padidėjo 8 proc. – nuo 94,0 Eur/MWh iki 101,8 Eur/MWh; ➤ Lenkijoje elektros kainos padidėjo 19 proc. – nuo 106,5 Eur/MWh iki 126,5 Eur/MWh; ➤ Suomijoje elektros kainos sumažėjo 27 proc. – nuo 67,2 Eur/MWh iki 49,0 Eur/MWh. |
| Ateities sandoriai | <p>Stebint naujausius elektros kainų ateities sandorius, matyti, kad Vokietijoje elektros kainos ateinančiais metais numatomos 77–116 Eur/MWh, Šiaurės Europoje – 23–59 Eur/MWh ribose. Nagrinėjamą savaitę Lietuvos didmeninės elektros kainos išliko artimesnės Vokietijos kainų lygiui.</p> |
| Nepriklausomi tiekėjai | <p>Nagrinėjamu laikotarpiu siūlomų 12 mėn. ir 24 mėn. fiksuotos kainos planų tarifų du nepriklausomi tiekėjai nekeitė. Vienas tiekėjas 12 mėn. fiksuotos kainos planų tarifus padidino iki 0,4 proc. ir sumažino 24 mėn. fiksuotos kainos planų tarifus iki 0,9 procento.</p> <p>Siūlomų 12 mėn. kainos fiksavimo laikotarpio planų vienos laiko zonos vidutiniai tarifai nors ir padidėjo 0,1 proc., tačiau kaip ir praėjusią savaitę sudaro 0,246 Eur/kWh (viena laiko zona) ir 0,236 Eur/kWh (dvi laiko zonos).</p> <p>Siūlomų 24 mėn. fiksuotos elektros kainos vienos laiko zonos planų 1 kWh vidutinė kaina per savaitę sumažėjo nuo 0,250 Eur/kWh iki 0,249 Eur/kWh, o dviejų laiko zonų planų 1 kWh kaina nors ir sumažėjo 0,1 proc. tačiau kaip ir praėjusią savaitę sudaro 0,240 Eur/kWh.</p> |

ELEKTROS GAMYBA LIETUVOJE

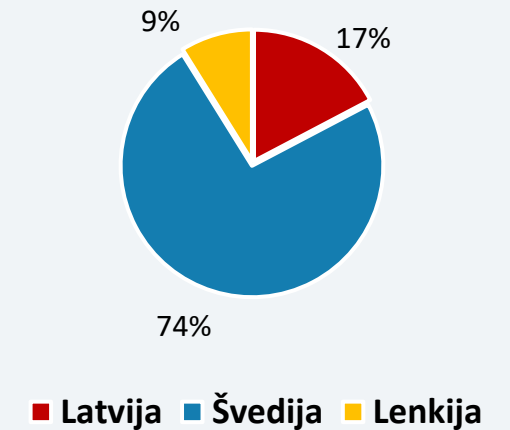


Nagrinėjamą savaitę Lietuvoje pagaminti 51 proc. suvartotos elektros, likęs reikalingas kiekis importuotas iš Švedijos, Latvijos bei Lenkijos.

ELEKTROS IMPORTO IR EKSPORTO BALANSAS




Savaitės importo (balanso) struktūra



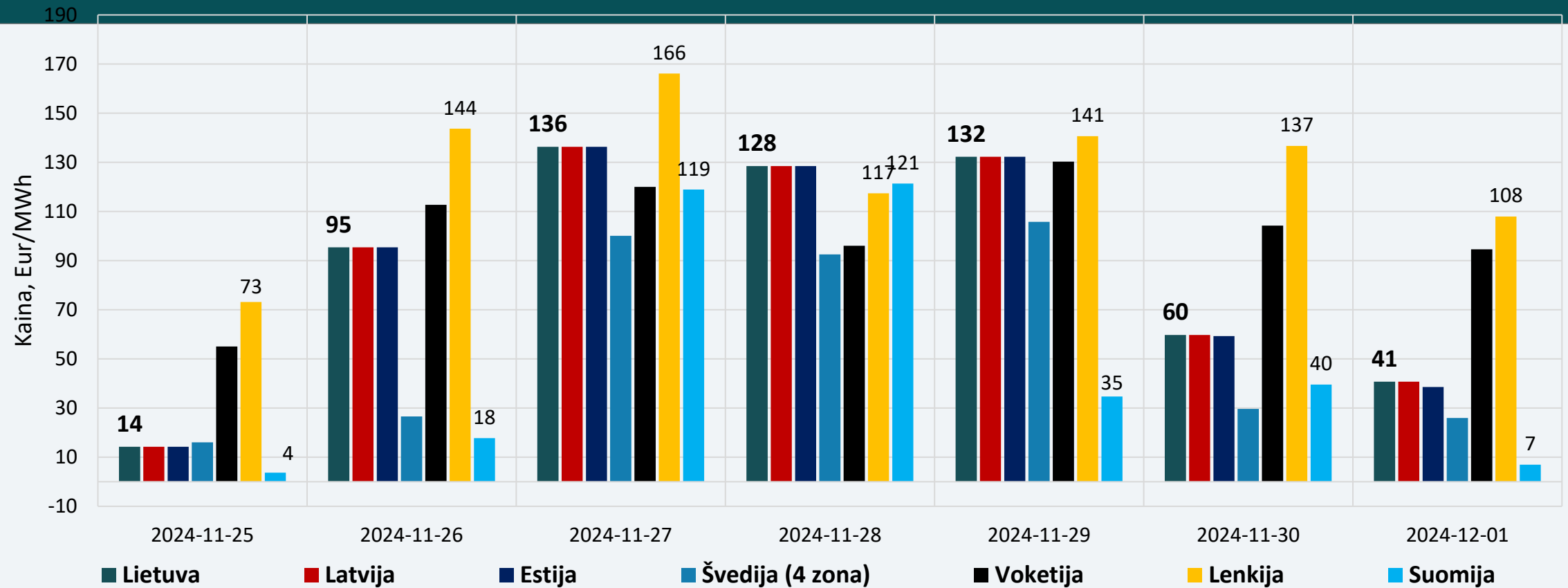
Nagrinėjamos savaitės elektros importo balanso struktūroje 74 proc. elektros energijos importuota iš Švedijos, 17 proc. importuota per Latvijos jungtį, 9 proc. – per Lenkijos jungtį.

ELEKTROS SRAUTAI LIETUVOJE



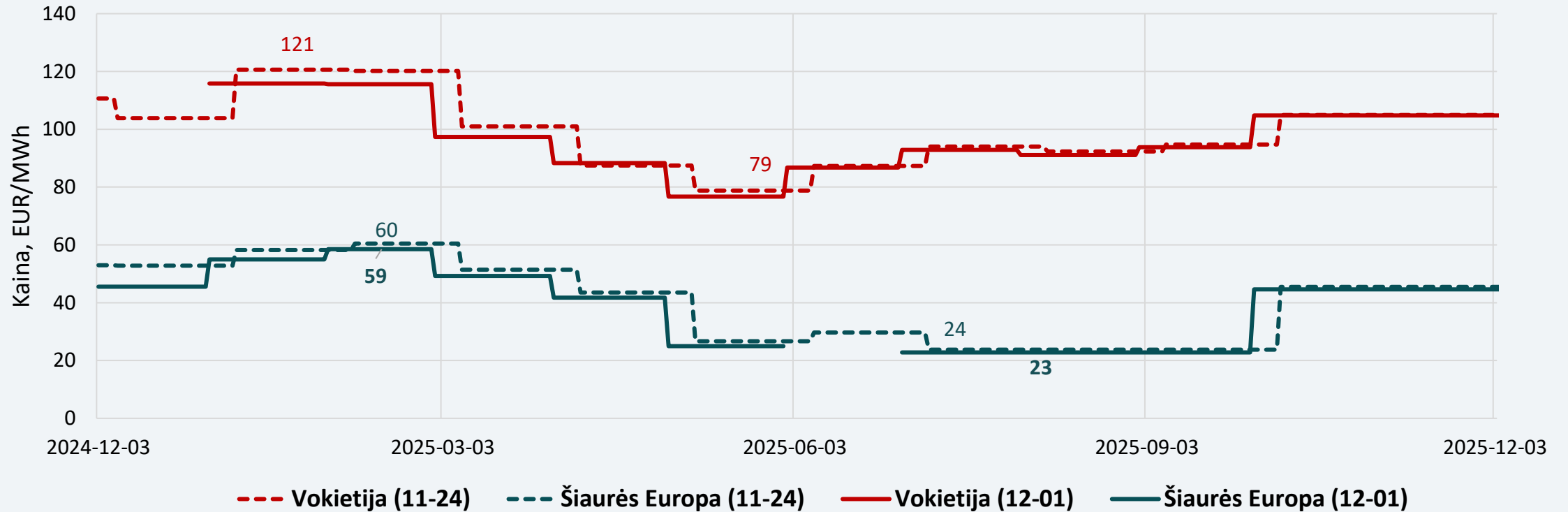
Nagrinęjama, lapkričio 25 d. – gruodžio 1 d., laikotarpiu Lietuvoje elektros energijos suvartojimas, palyginus su ankstesne savaite, sumažėjo 0,9 procento. Gamyba sumažėjo 33,6 procento.

DIDMENINĖS ELEKTROS KAINOS



Didmeninės elektros kainos mažėjo beveik visose Baltijos jūros regiono valstybėse, kainos didėjo tik Lenkijoje ir Vokietijoje.

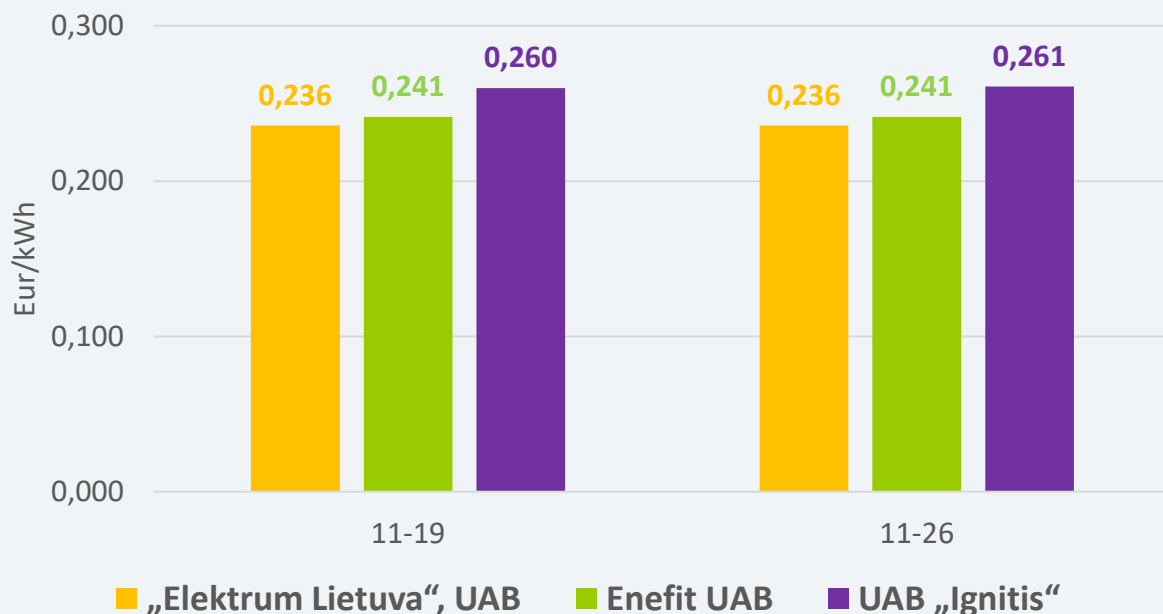
ELEKTROS KAINŲ ATEITIES SANDORIAI



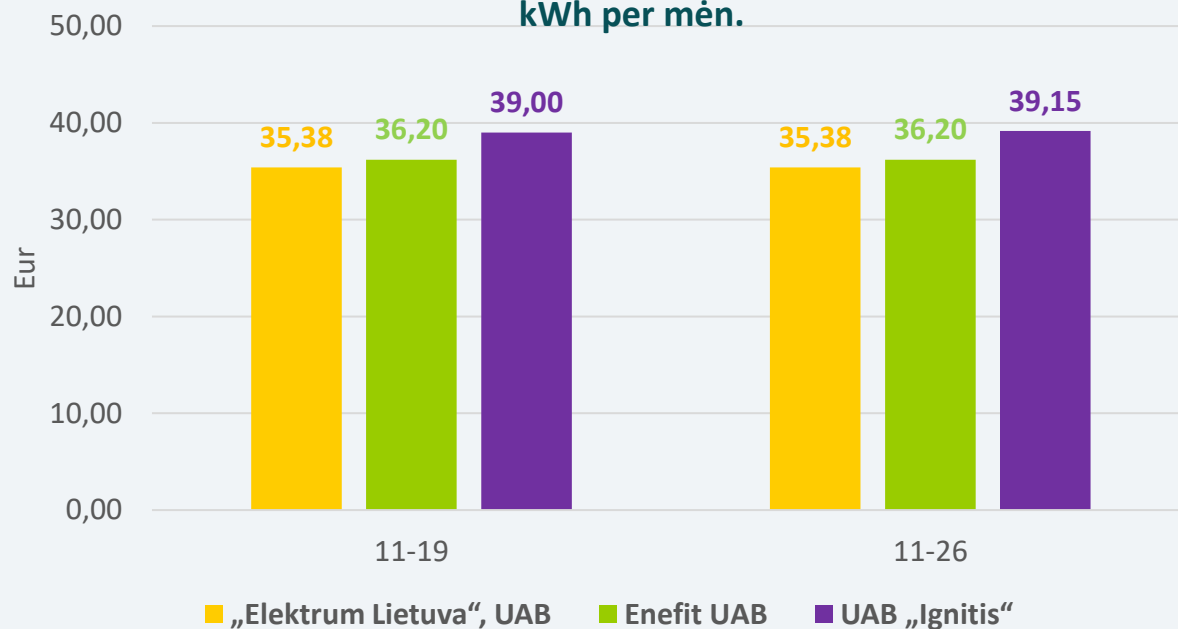
Stebint naujausius elektros kainų ateities sandorius, matyti, kad Vokietijoje elektros kainos ateinančiais metais numatomos 77–116 Eur/MWh, Šiaurės Europoje – 23–59 Eur/MWh ribose. Nagrinėjamą savaitę Lietuvos didmeninės elektros kainos išliko artimesnės Vokietijos kainų lygiui.

PLANAI SU 12 MĖN. FIKSUOTA KAINA (VIENA LAIKO ZONA)

1 kWh kaina

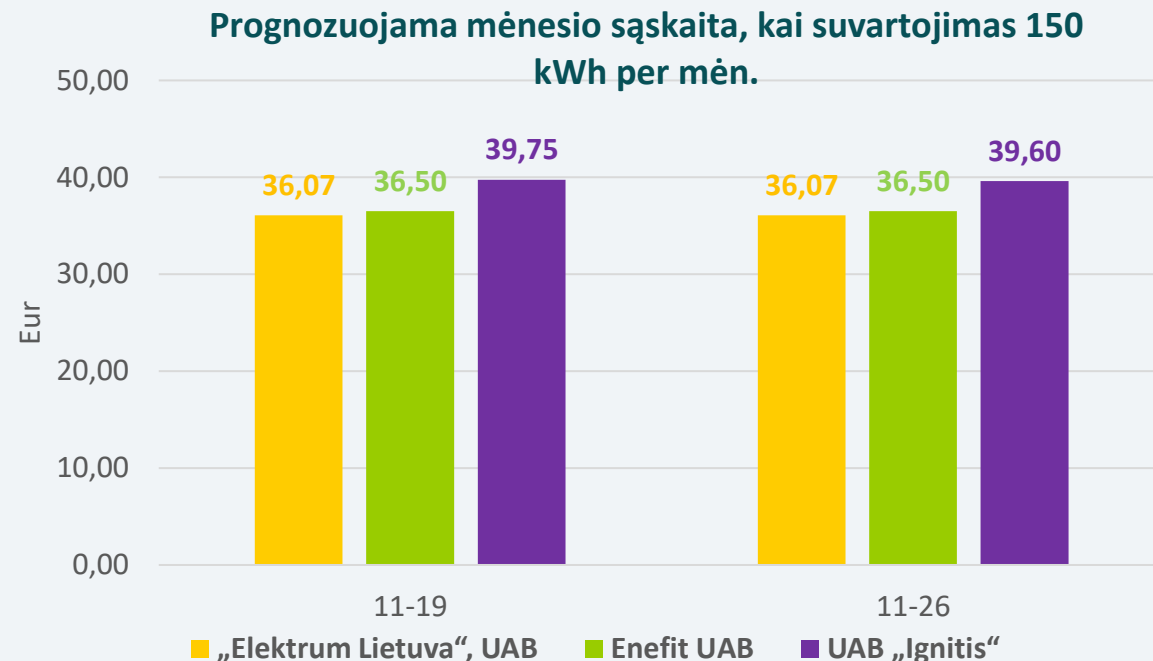
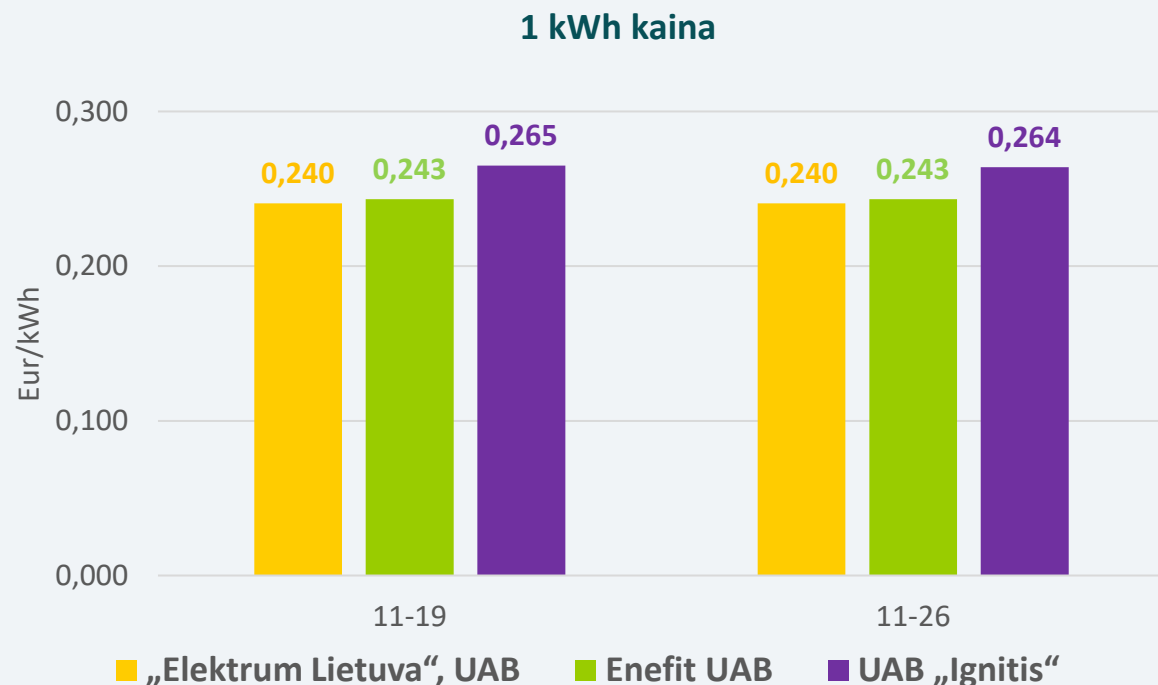


Prognozuojama mėnesio sąskaita, kai suvartojimas 150 kWh per mėn.



Planų su 12 mėn. fiksuota kaina 1 kWh vidutinė elektros kaina per savaitę padidėjo 0,1 proc. ir sudaro 0,246 Eur/kWh. Du nepriklausomi tiekėjai tarifų nekeitė, o vienas tiekėjas tarifą padidino 0,4 procento. Prognozuojamos sąskaitos vidutinė suma (suvartojimas – 150 kWh per mėn.) per savaitę padidėjo nuo 36,86 Eur iki 36,91 Eur/l.

PLANAI SU 24 MĖN. FIKSUOTA KAINA (VIENA LAIKO ZONA)



Planų su 24 mėn. fiksuota kaina 1 kWh vidutinė elektros kaina per savaitę sumažėjo nuo 0,250 Eur/kWh iki 0,249 Eur/kWh. Du nepriklausomi tiekėjai tarifų nekeitė, o vienas tiekėjas tarifą sumažino 0,4 procento. Prognozuojamos sąskaitos vidutinė suma (suvartojimas – 150 kWh per mėn.) per savaitę sumažėjo nuo 37,44 Eur iki 37,39 Eur/l, arba 0,1 procento.

