

ENERGETIKOS DUOMENŲ APŽVALGA

2024 m. lapkričio 18–24 d.



LIETUVOJE NEŽYMIAM MAŽĖJO BIOKURO IR BENZINO KAINOS, O ELEKTRA BRANGO MAŽIAUSIAI BALTIJOS JŪROS REGIONE

- Lapkričio 18–24 d. energijos išteklių kainos keitėsi:
 - Biokuro kaina sumažėjo 0,1 proc. – iki 21,53 Eur/MWh.
 - Benzino kainos Lietuvoje sumažėjo 0,1 proc. – iki 1,368 Eur/l.
 - Dyzelino kainos Lietuvoje padidėjo 1,1 proc. – iki 1,378 Eur/l.
 - Brent naftos kaina padidėjo 2,6 proc. – iki 73,8 USD/bbl.
 - Gamtinių dujų TTF prekybos taške kainos per savaitę padidėjo 3,7 proc. – iki 43,0 Eur/MWh.
 - Didmeninės elektros kaina Lietuvoje padidėjo 4,0 proc. – iki 90,0 Eur/MWh.
- Biokuro kainos, po vienos savaitės tarpo, vėl yra mažesnės nei lygiai prieš metus: šiuo metu biokuras Lietuvoje kainuoja apie 21,53 Eur/MWh, pernai tuo pačiu metu kainavo apie 21,96 Eur/MWh.
- Benzino kainos Lietuvoje pirmą kartą nuo balandžio mėnesio pradžios Lietuvoje tapo mažesnės nei dyzelino kainos: skirtumas siekia 0,01 Eur/l.
- Didmeninės elektros kainos didėjo beveik visose Baltijos jūros regiono šalyse (mažėjo tik Lenkijoje bei Vokietijoje), tačiau Lietuvoje kainų padidėjimas buvo mažiausias lyginant kitas valstybes: per savaitę Lietuvoje elektra pabrango 4 proc., Latvijoje – 5 proc., Estijoje – 12 procentų.




GAMTINIŲ DUJŲ SEKTORIUS

GAMTINIŲ DUJŲ SEKTORIUS

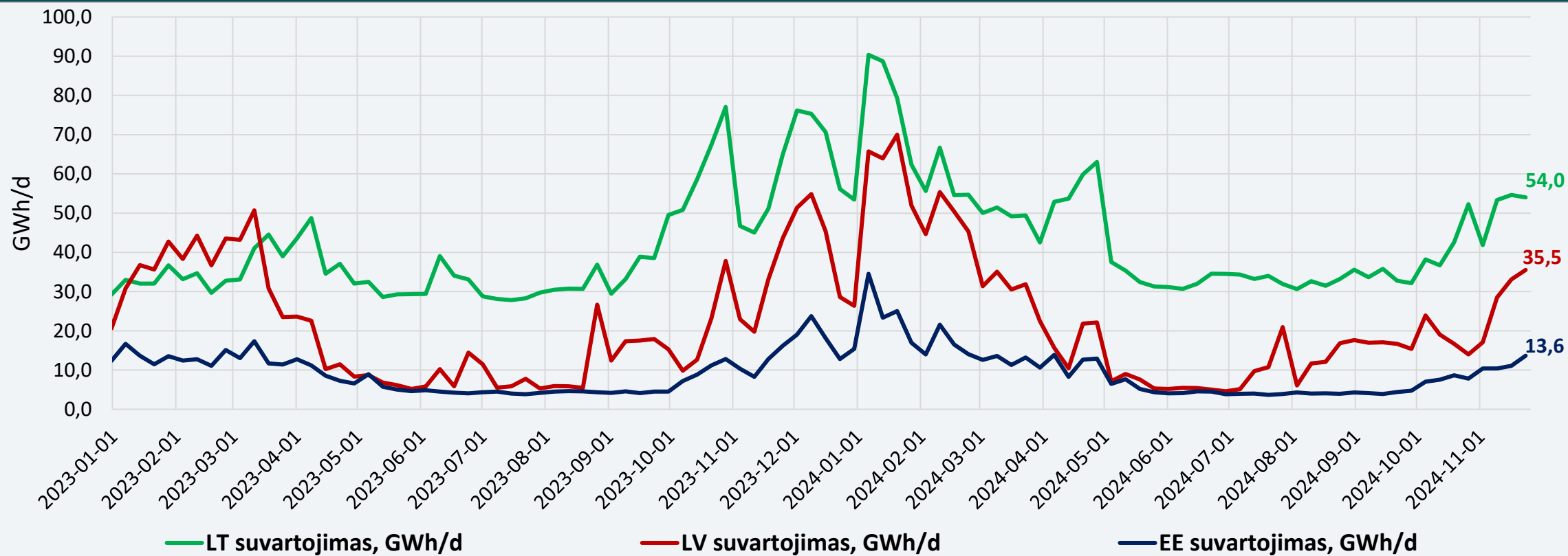
Gamtinių dujų tiekimas ir suvartojimas	<p>Lapkričio 18–22 d. per Klaipėdos SGD terminalą rinkai patiekta 509,8 GWh gamtinių dujų (ankstesnę savaitę – 437,7 GWh). Į Latviją išsiųsta 94,3 GWh gamtinių dujų (ankstesnę savaitę – 40,5 GWh), į Lenkiją išsiųsta 186,0 GWh gamtinių dujų (ankstesnę savaitę – 51,1 GWh). Lietuvos biodujų gamyklose pagaminta 2,22 GWh dujų (ankstesnę savaitę – 2,18 GWh).</p> <p>Lietuvoje gamtinių dujų suvartojimas 2024 m. lapkričio 18–22 d., palyginti su lapkričio 11–15 d, sumažėjo 4,0 proc., suvartota 278,1 GWh gamtinių dujų (ankstesnę savaitę – 289,6 GWh).</p>
Didmeninė gamtinių dujų kaina	<p>Didmeninė vidutinė dujų kaina TTF prekybos taške padidėjo: nagrinėjamą savaitę TTF dujos buvo 3,7 proc. brangesnės (43,0 Eur/MWh) nei ankstesnę savaitę, kai kainos siekė 41,5 Eur/MWh.</p>
Ateities sandoriai	<p>Pagal gamtinių dujų kainų ateities sandorius, gamtinių dujų kainos ateinantiems metams prognozuojamos apie 1 Eur/MWh didesnės nei buvo manoma prieš savaitę. Kainos gali svyruoti 42–47 Eur/MWh ribose.</p>
Saugyklų užpildymas	<p>Dujų kiekis Europos saugyklose šiuo metu siekia apie 87,9 proc. (praėjusią savaitę buvo 91 proc.), prieš metus saugyklų užpildymas siekė 98 procentus.</p> <p>Inčukalnio dujų saugyklos užpildymas šiuo metu sudaro apie 77,4 proc., prieš savaitę buvo 78,8 proc., prieš metus – 85,7 procento.</p>

GAMTINIŲ DUJŲ SRAUTAI LIETUVOJE



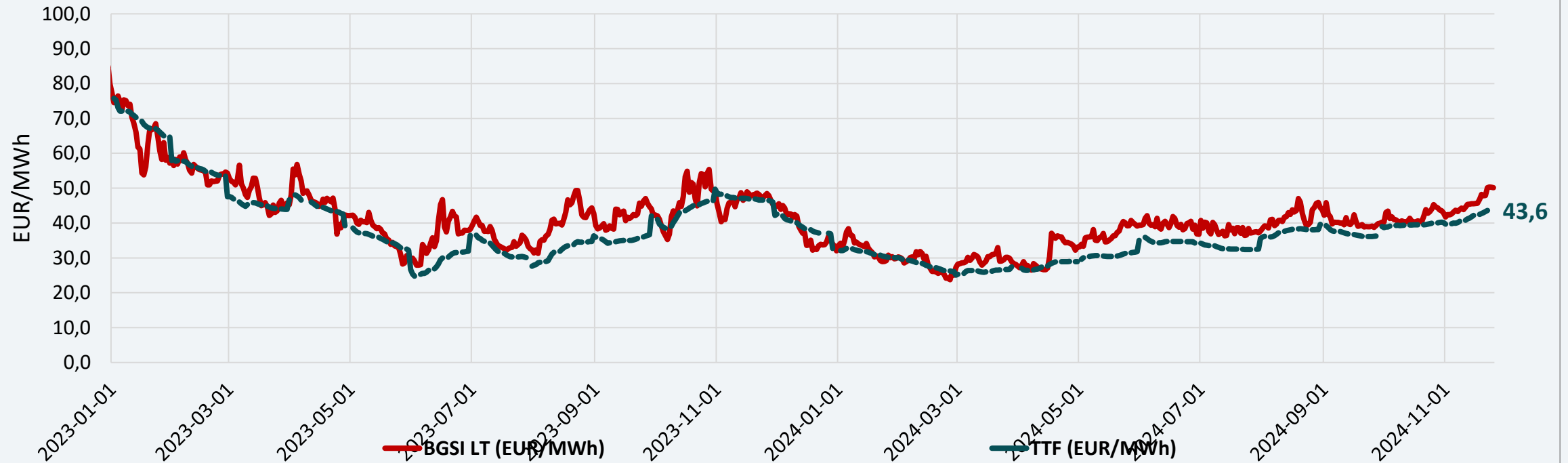
Nagrinėjamu laikotarpiu, lapkričio 18–22 d., palyginti su ankstesne savaitė, gamtinių dujų importo srautai per Klaipėdos SGD terminalą padidėjo 16,5 proc., terminalas veikė 84 proc. efektyvumu.

DUJŲ SUVARTOJIMAS BALTIJOS VALSTYBĖSE



Lietuvoje gamtinių dujų suvartojimas 2024 m. lapkričio 18–22 d., palyginti su lapkričio 11–15 d., sumažėjo 4 procentais.

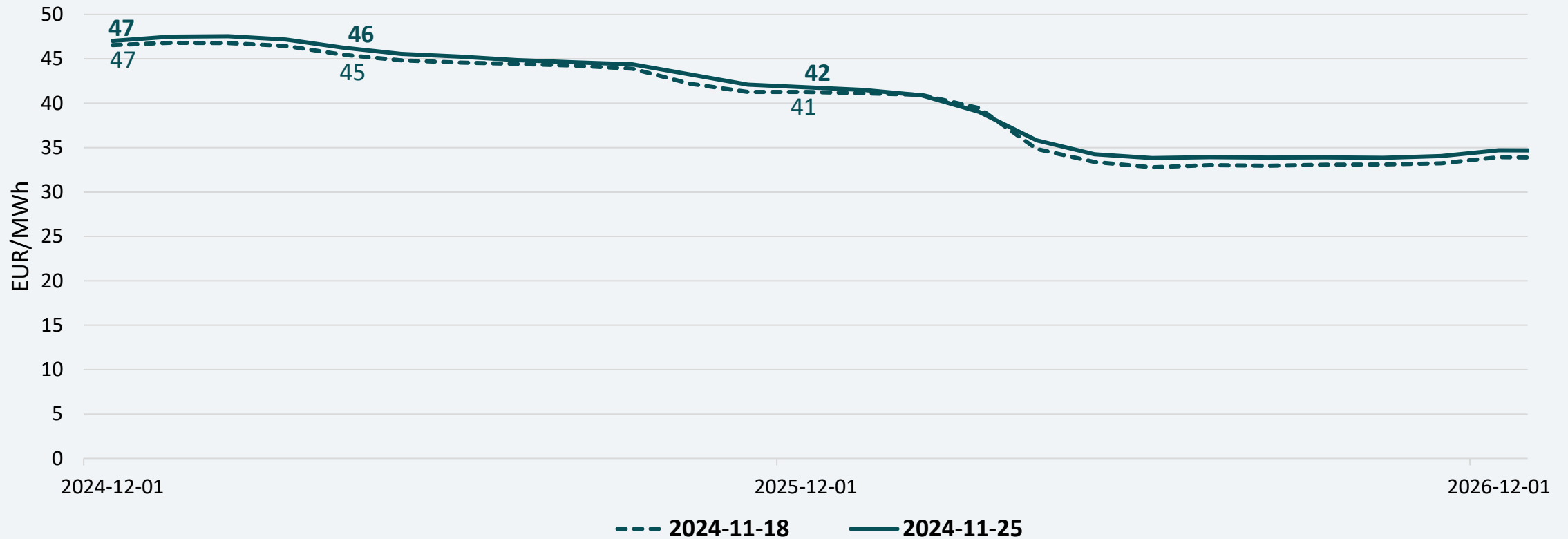
DIDMENINĖS GAMTINIŲ DUJŲ KAINOS



* - TTF biržoje neprekiuojama savaitgaliais ir švenčių dienomis

TTF prekybos taške dujų kainų vidurkis 2024 m. lapkričio 18–22 d. padidėjo 3,7 proc. – iki 43,0 Eur/MWh. Ankstesnę savaitę (2024 m. lapkričio 11–15 d.) buvo 41,5 Eur/MWh.

GAMTINIŲ DUJŲ KAINŲ ATEITIES SANDORIAI



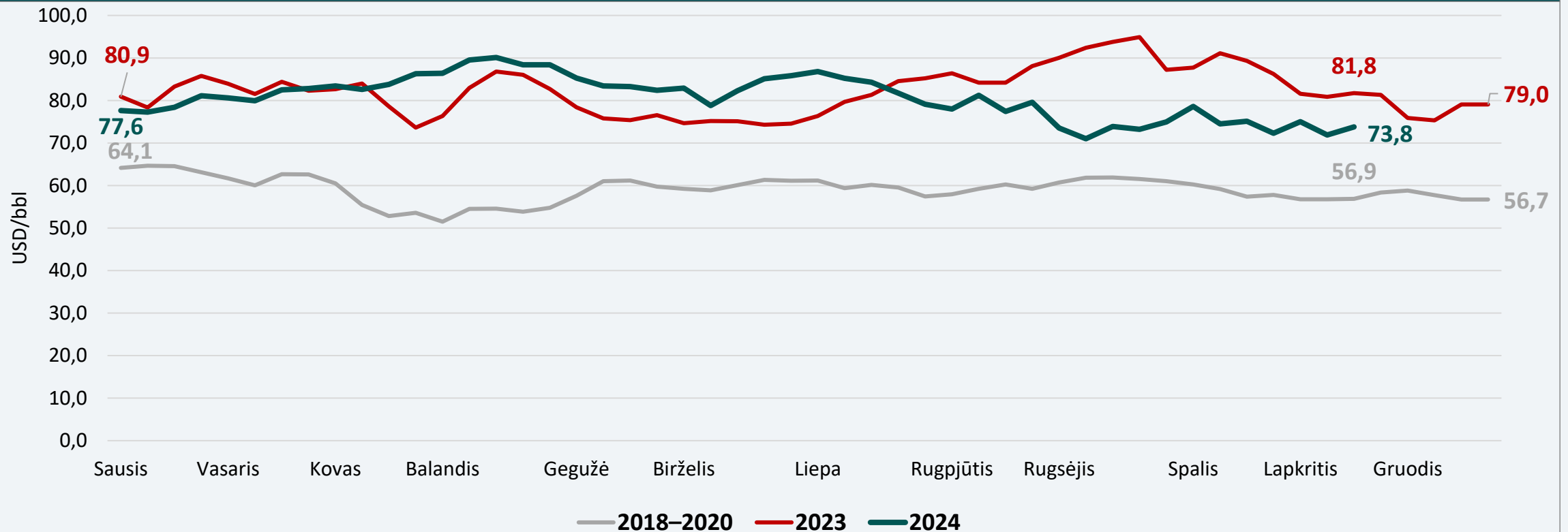
Pagal gamtinių dujų kainų ateities sandorius, gamtinių dujų kainos ateinantiems metams prognozuojamos apie 1 Eur/MWh didesnės nei buvo manoma prieš savaitę. Kainos gali svyruoti 42–47 Eur/MWh ribose.

NAFTOS SEKTORIUS

NAFTOS IR DEGALŲ SEKTORIUS

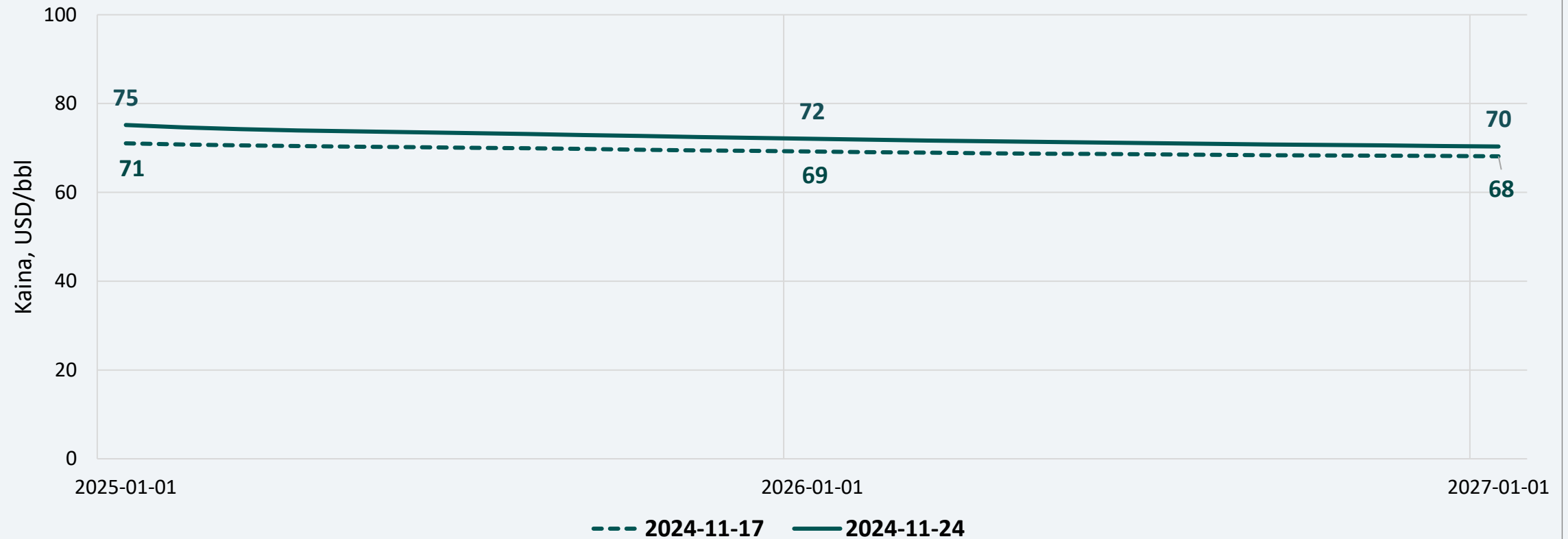
Naftos kainos	Vidutinė nagrinėjamos savaitės Brent naftos kaina siekė 73,8 USD/bbl ir tai 2,6 proc. didesnė kaina nei ankstesnę savaitę, kai ji buvo 71,9 USD/bbl.
Ateities sandoriai	Stebint naujausius Brent naftos ateities sandorius, artimiausių metų kainos numatomos 2–4 USD/bbl didesnės nei buvo manoma prieš savaitę.
Degalų kainos	<p>Nagrinėjamu laikotarpiu benzino vidutinės kainos Lietuvoje, Lenkijoje ir Vokietijoje sumažėjo po 0,1 proc., Estijoje padidėjo 0,1 proc., o Latvijoje kaina nepasikeitė.</p> <p>Dyzelino vidutinės kainos padidėjo Lietuvoje, Estijoje ir Vokietijoje 0,5–1,1 proc., Lenkijoje sumažėjo 0,01 proc., o Latvijoje kaina nepasikeitė.</p> <p>Tarp Baltijos šalių degalai pigiausi Lietuvoje. Benzino vidutinė kaina pirmą kartą nuo š. m. balandžio pradžios yra mažesnė už dyzelino vidutinę kainą – skirtumas sudaro 0,01 Eur/l. Palyginti su ES šalių degalų kainų vidurkiais, Lietuvoje benzino vidutinė kaina mažesnė 16,3 proc., o dyzelino – 11,3 proc. mažesnė.</p> <p>Vidutinės benzino kainos visose lyginamose valstybėse yra 2–9 proc. mažesnės nei buvo prieš metus (prieš 12 mėn.). Dyzelino vidutinės kainos dabar visose lyginamose valstybėse yra 5–10 proc. mažesnės nei buvo prieš metus (prieš 12 mėn.).</p> <p>2024 m. ketvirtojo ketvirčio pirmojoje pusėje benzino pardavimo kaštai sudarė 0,10 Eur/l, dyzelino – 0,09 Eur/l. Trečiąjį ketvirtį benzino pardavimo kaštai buvo 0,13 Eur/l, dyzelino – 0,11 Eur/l. Pirmąjį metų ketvirtį benzino pardavimo kaštai sudarė 0,10 Eur/l, dyzelino – 0,12 Eur/l. Antrąjį ketvirtį benzino pardavimo kaštai buvo 0,12 Eur/l, dyzelino – 0,10 Eur/l.</p>

NAFTOS SAVAITĖS VIDUTINĖ KAINA



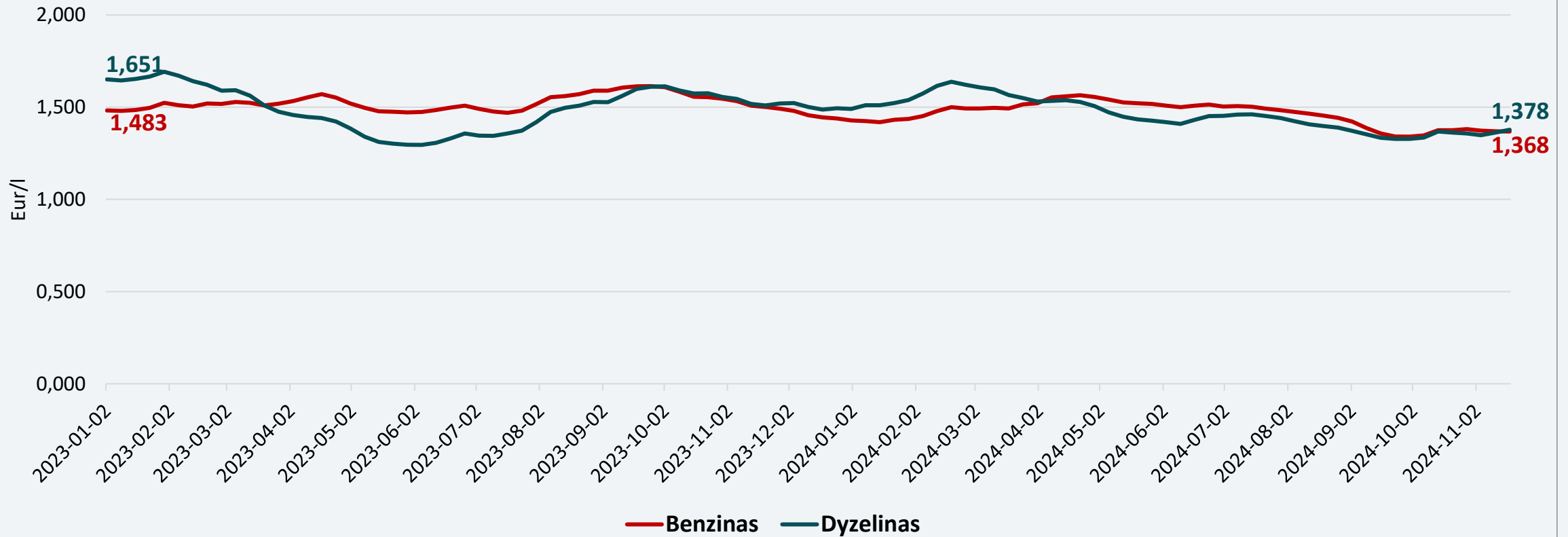
Vidutinė nagrinėjamos savaitės Brent naftos kaina siekė 73,8 USD/bbl ir tai 2,6 proc. didesnė kaina nei ankstesnę savaitę, kai ji buvo 71,9 USD/bbl.

NAFTOS KAINŲ ATEITIES SANDORIAI



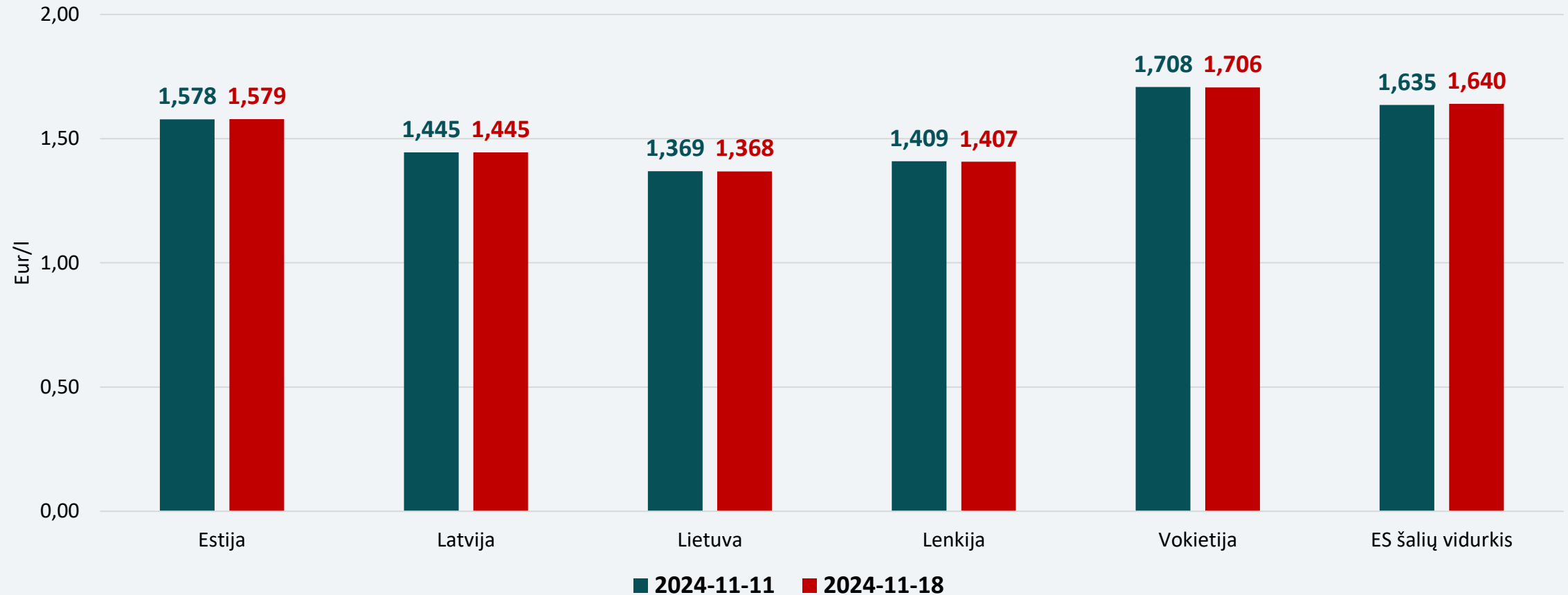
Stebint naujausius Brent naftos ateities sandorius, artimiausių metų kainos numatomos 2–4 USD/bbl didesnės nei buvo manoma prieš savaitę.

VIDUTINĖS DEGALŲ KAINOS LIETUVOJE



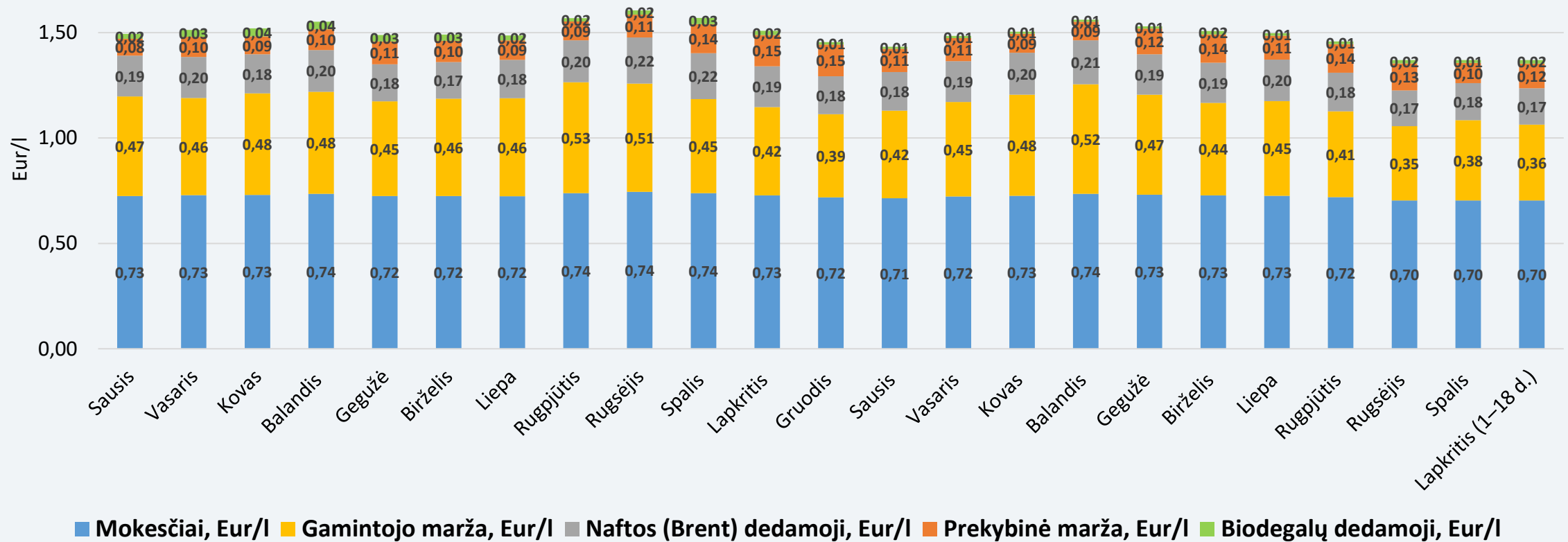
Baltijos šalyse pigiausi degalai ir toliau išlieka Lietuvoje. Benzino vidutinė kaina pirmą kartą nuo balandžio pradžios yra didesnė už dyzelino vidutinę kainą – skirtumas sudaro tik 0,01 Eur/l.

VIDUTINĖS BENZINO KAINOS REGIONE



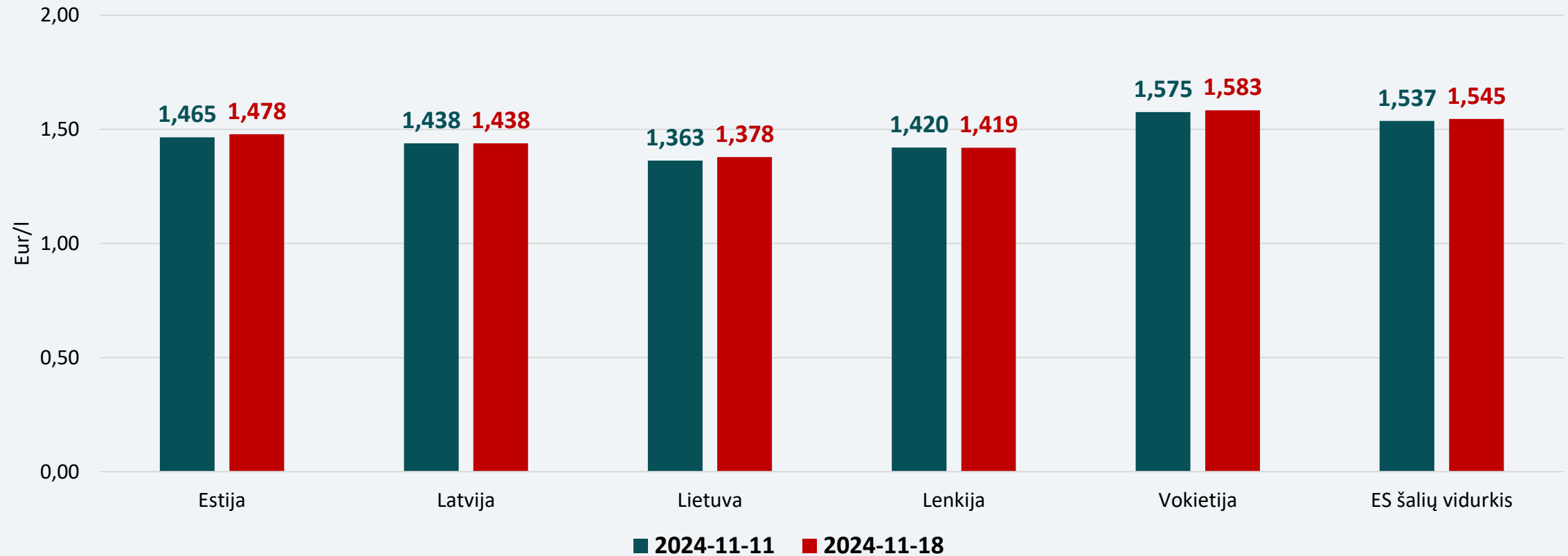
Nagrinėjamu laikotarpiu benzino vidutinės kainos sumažėjo Lietuvoje, Lenkijoje ir Vokietijoje po 0,1 proc., Estijoje padidėjo 0,1 proc., o Latvijoje kaina nepasikeitė. Vidutinė benzino kaina Lietuvoje yra 16,6 proc. mažesnė už ES šalių benzino kainų vidurkį (1,640 Eur/l).

BENZINO MĖNESIO VIDUTINĖS KAINOS DEDAMOSIOS LIETUVOJE 2023–2024 M.



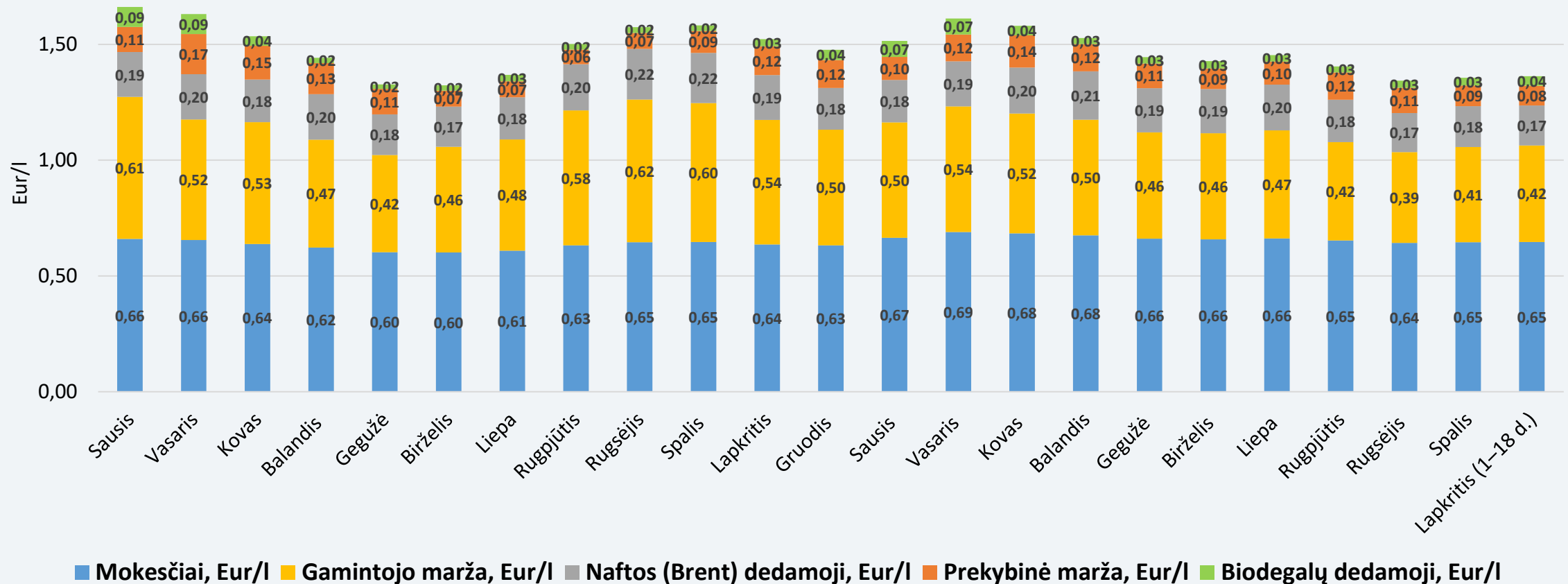
Pastaba. Benzino bazinės (didmeninės) kainos (be mokesčių ir biodalies) išskaidymas į konkrečią dieną buvusią naftos dedamąją ir gamintojo maržą, kurią sudaro gamybos kaštai bei kitos sąnaudos, susijusios su degalų realizavimu mažmenininkams (Eur/l), yra preliminarūs ir rodo bendras tendencijas (atitinkančios ir pasaulines).

VIDUTINĖS DYZELINO KAINOS REGIONE



Nagrinėjamu laikotarpiu dyzelino vidutinės kainos padidėjo Lietuvoje, Estijoje ir Vokietijoje 0,5–1,1 proc., Lenkijoje sumažėjo 0,01 proc., o Latvijoje kaina nepasikeitė. Vidutinė dyzelino kaina Lietuvoje yra 10,8 proc. mažesnė už ES šalių dyzelino kainų vidurkį (1,545 Eur/l).

DYZELINO MĖNESIO VIDUTINĖS KAINOS DEDAMOSIOS LIETUVOJE 2023–2024 M.



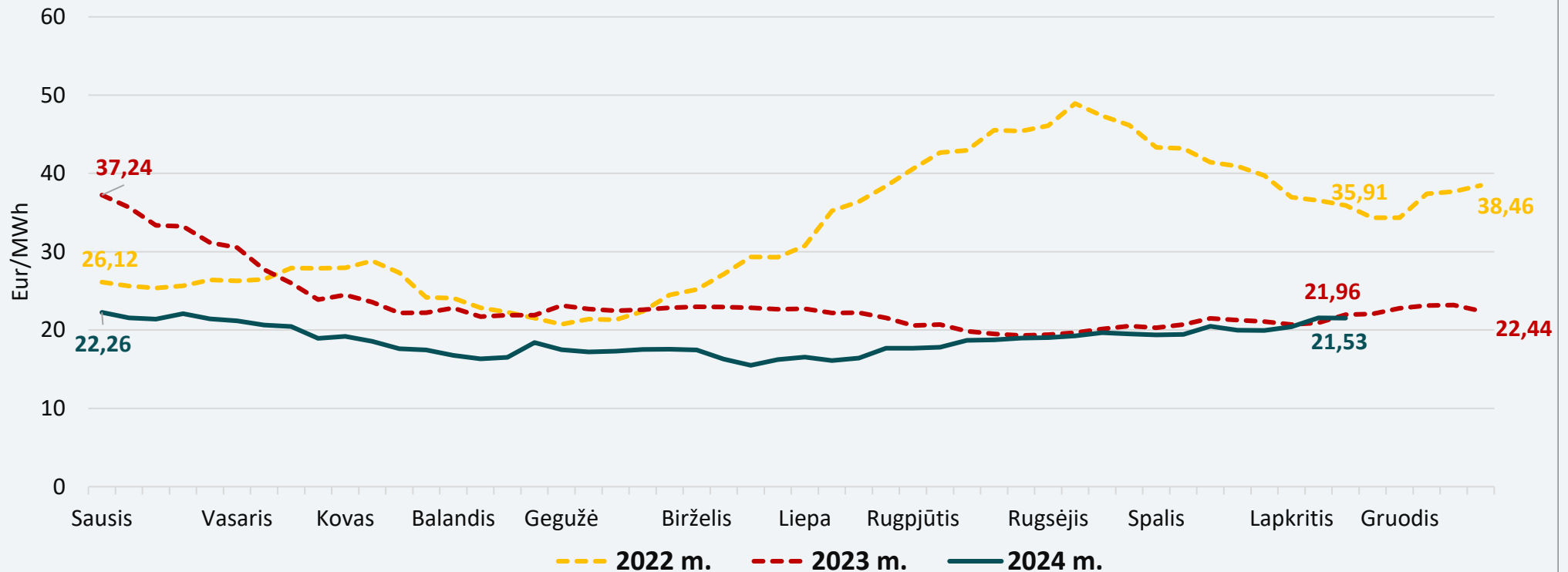
Pastaba. Dyzelino bazinės (didmeninės) kainos (be mokesčių ir biodalies) išskaidymas į konkrečią dieną buvusią naftos dedamąją ir gamintojo maržą, kurią sudaro gamybos kaštai bei kitos sąnaudos, susijusios su degalų realizavimu mažmenininkams (Eur/l), yra preliminarios ir rodo bendras tendencijas (atitinkančios ir pasaulines).

BIOKURO SEKTORIUS

BIOKURO SEKTORIUS

Biokuro kaina nagrinėjama savaitę Lietuvoje buvo 0,1 proc. mažesnė nei ankstesnę savaitę ir siekė 21,53 Eur/MWh. Pernai tuo pačiu metu biokuras Lietuvoje kainavo 21,96 Eur/MWh.

Biokuro kainos

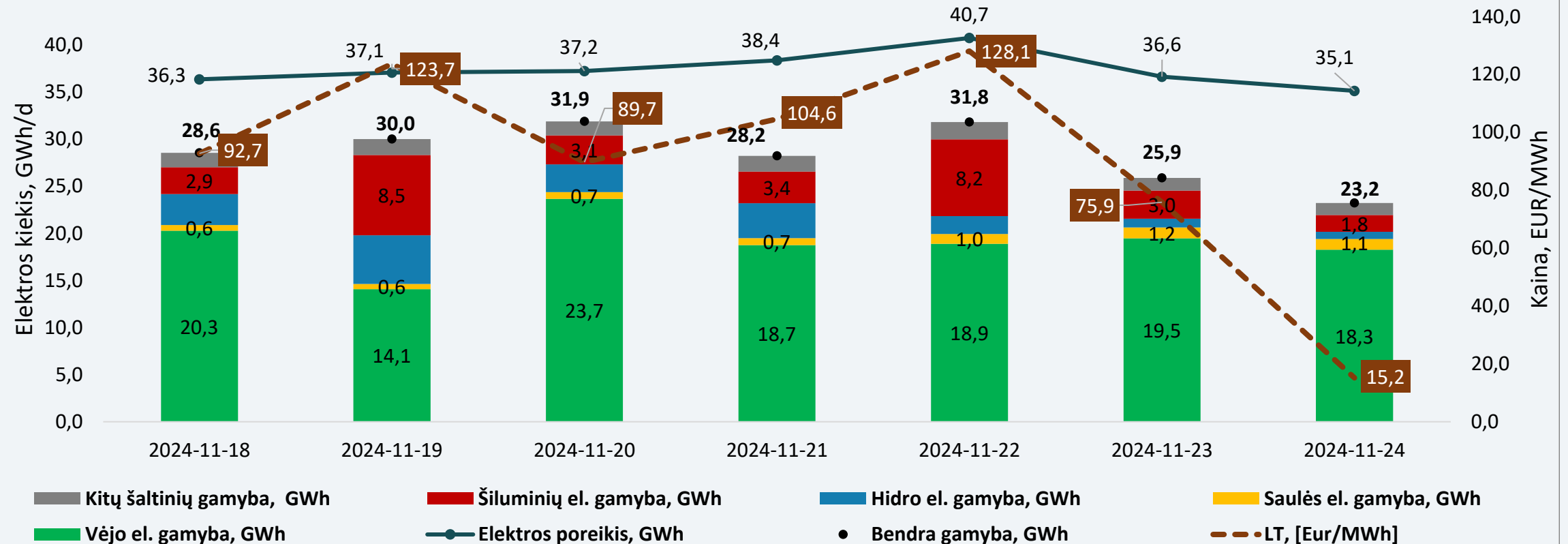


ELEKTROS SEKTORIUS

ELEKTROS SEKTORIUS

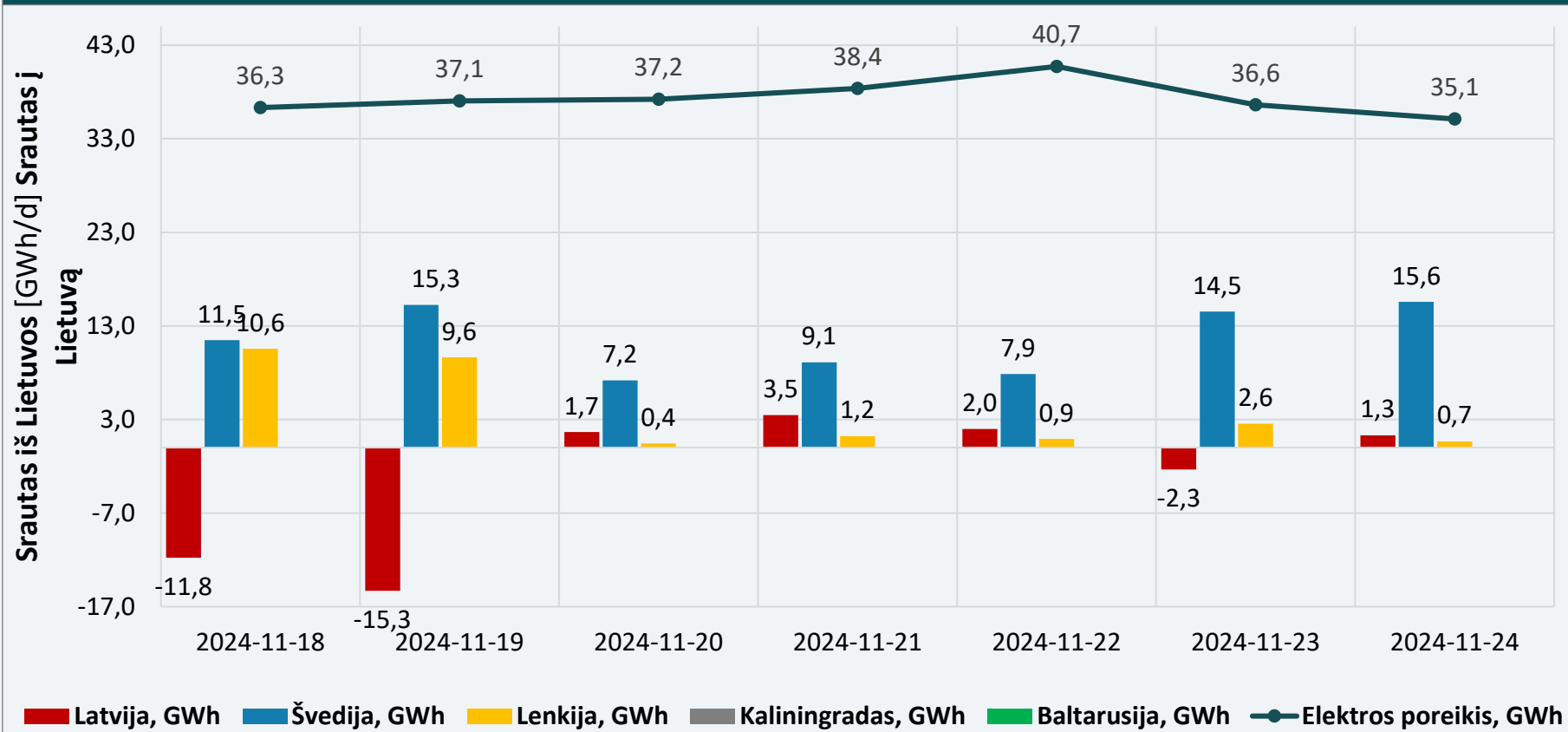
Elektros balansas	<p>Lapkričio 18–24 dienomis bendra elektros gamyba Lietuvoje, palyginti su ankstesne savaitė, padidėjo 42,4 proc. – iki 199,7 GWh. Lietuvoje pasigaminti 76 proc. visos suvartotos elektros energijos, likęs reikalingas energijos kiekis importuotas iš Švedijos bei Lenkijos.</p> <p>Importuojamos elektros dalis, palyginti su ankstesne savaitė, sumažėjo 22 proc. punktais – iki 24 proc. suvartotos elektros energijos. Elektros importas iš Švedijos SE 4 zonos siekė 81,0 GWh ir buvo 20,4 proc. mažesnis nei ankstesnę savaitę. Per Lenkijos jungtį importas padidėjo 152,1 proc. ir buvo importuota 26,0 GWh elektros energijos, o Latvijos jungtimi buvusį importą pakeitė eksportas – eksportuota 21,0 GWh elektros energijos.</p>
Didmeninė elektros kaina	<p>Nagrinėjamą savaitę, palyginti su ankstesne savaitė:</p> <ul style="list-style-type: none"> ➤ Lietuvoje elektros kainos padidėjo 4 proc. – nuo 86,1 Eur/MWh iki 90,0 Eur/MWh; ➤ Latvijoje elektros kainos padidėjo 5 proc. – nuo 86,1 Eur/MWh iki 90,4 Eur/MWh; ➤ Estijoje elektros kainos padidėjo 12 proc. – nuo 80,9 Eur/MWh iki 90,4 Eur/MWh; ➤ Švedijos SE 4 zonoje elektros kainos padidėjo 23 proc. – nuo 68,1 Eur/MWh iki 83,6 Eur/MWh; ➤ Vokietijoje elektros kainos sumažėjo 22 proc. – nuo 120,3 Eur/MWh iki 94,0 Eur/MWh; ➤ Lenkijoje elektros kainos sumažėjo 13 proc. – nuo 122,2 Eur/MWh iki 106,5 Eur/MWh; ➤ Suomijoje elektros kainos padidėjo 118 proc. – nuo 30,8 Eur/MWh iki 67,2 Eur/MWh.
Ateities sandoriai	<p>Stebint naujausius elektros kainų ateities sandorius, matyti, kad Vokietijoje elektros kainos ateinančiais metais numatomos 79–121 Eur/MWh, Šiaurės Europoje – 24–60 Eur/MWh ribose. Nagrinėjamą savaitę Lietuvos didmeninės elektros kainos išliko artimesnės Vokietijos kainų lygiui.</p>
Nepriklausomi tiekėjai	<p>Per savaitę siūlomų 12 mėn. ir 24 mėn. fiksuotos kainos planų tarifų du nepriklausomi tiekėjai nekeitė, o vienas tiekėjas juos padidino 1,3–2,5 procento. Siūlomų 12 mėn. kainos fiksavimo laikotarpio planų vienos laiko zonos vidutinis tarifas padidėjo nuo 0,244 Eur/kWh iki 0,246 Eur/kWh (viena laiko zona) ir nuo 0,235 Eur/kWh iki 0,236 Eur/kWh.</p> <p>Siūlomų 24 mėn. fiksuotos elektros kainos planų 1 kWh vidutinė kaina per savaitę padidėjo nuo 0,248 Eur/kWh iki 0,250 Eur/kWh (viena laiko zona) ir nuo 0,239 Eur/kWh iki 0,240 Eur/kWh (dvi laiko zonos).</p>

ELEKTROS GAMYBA LIETUVOJE

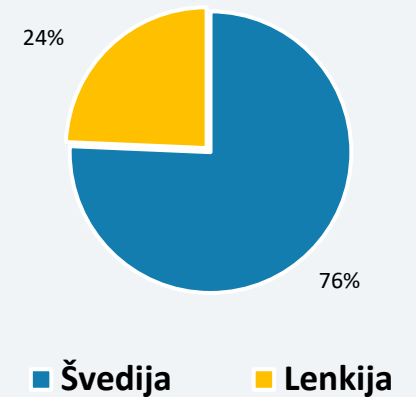


Nagrinėjamą savaitę Lietuvoje pagaminti 76 proc. suvartotos elektros, likęs reikalingas kiekis importuotas iš Švedijos bei Lenkijos.

ELEKTROS IMPORTO IR EKSPORTO BALANSAS




Savaitės importo (balanso) struktūra



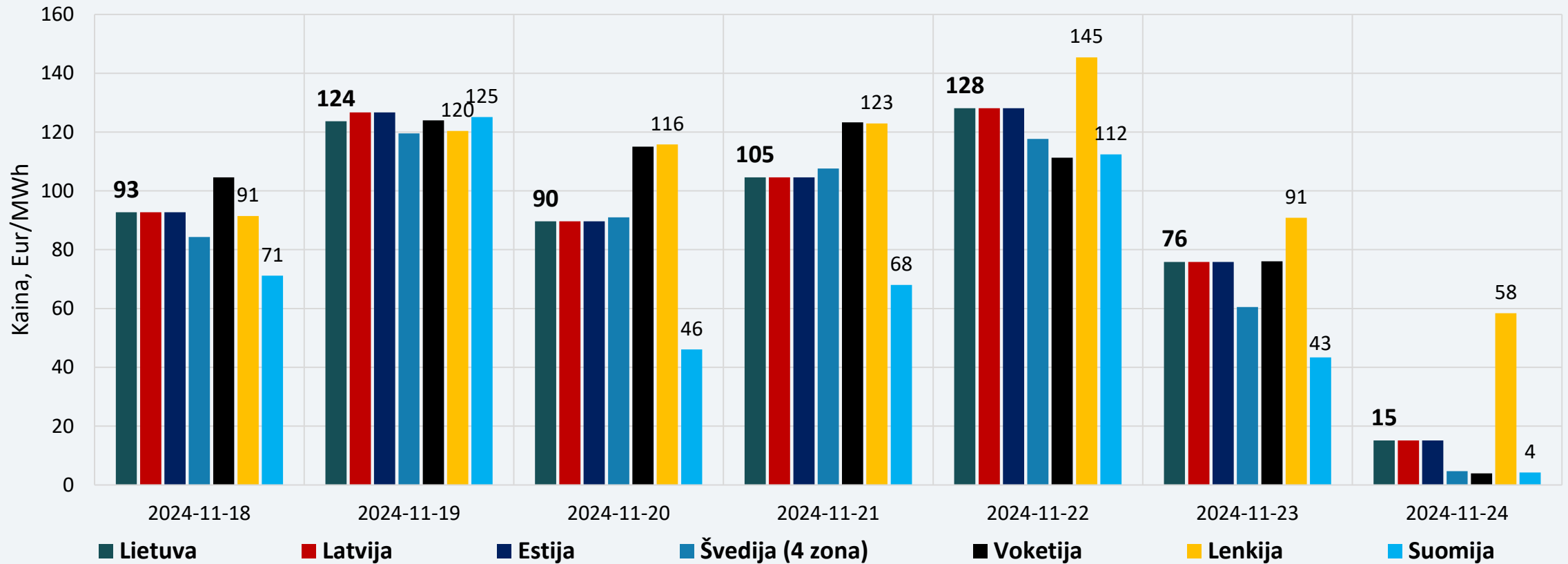
Nagrinęjamos savaitės elektros importo balanso struktūroje 76 proc. elektros energijos importuota iš Švedijos, 24 proc. – pro Lenkijos jungtį.

ELEKTROS SRAUTAI LIETUVOJE



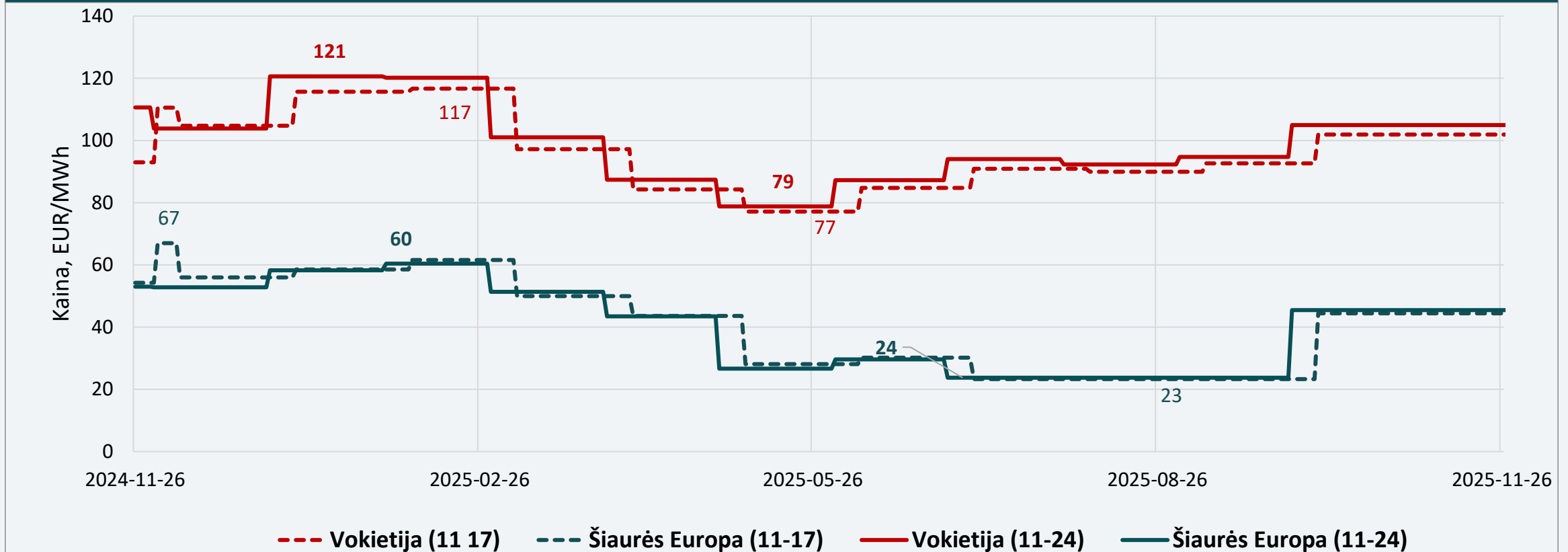
Nagrinęjame, lapkričio 18–24 d., laikotarpiu Lietuvoje elektros energijos suvartojimas, palyginus su ankstesne savaitė, išaugo 0,7 procento. Gamyba šoktelėjo 42,4 procento.

DIDMENINĖS ELEKTROS KAINOS



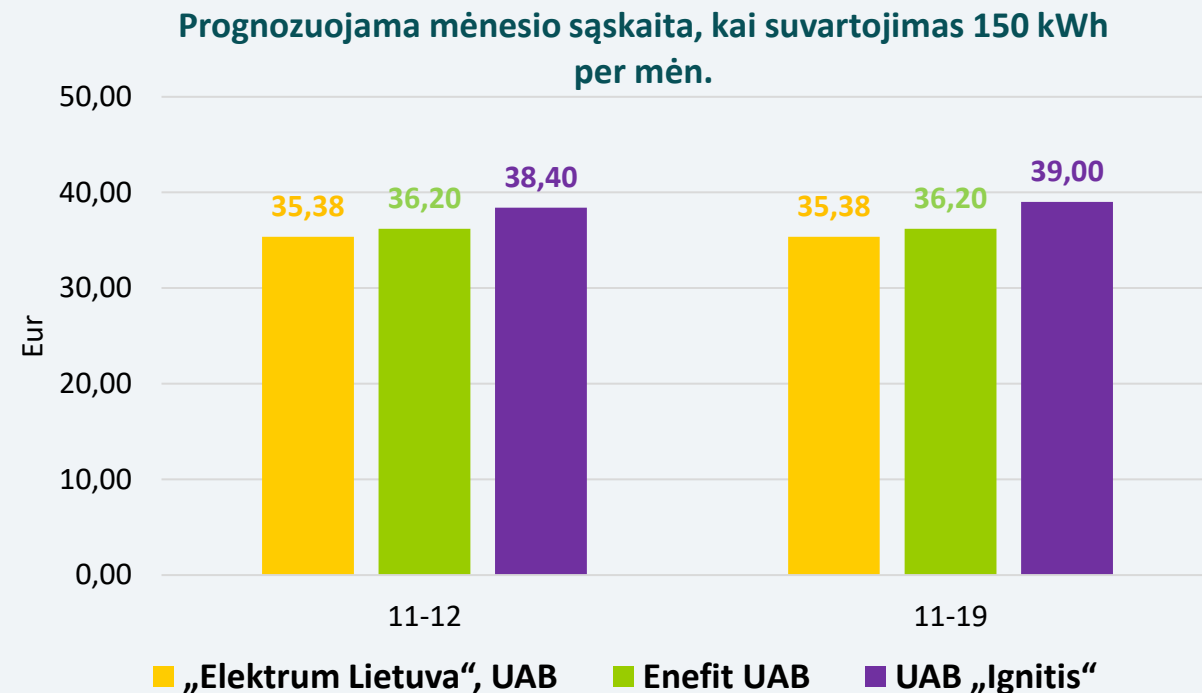
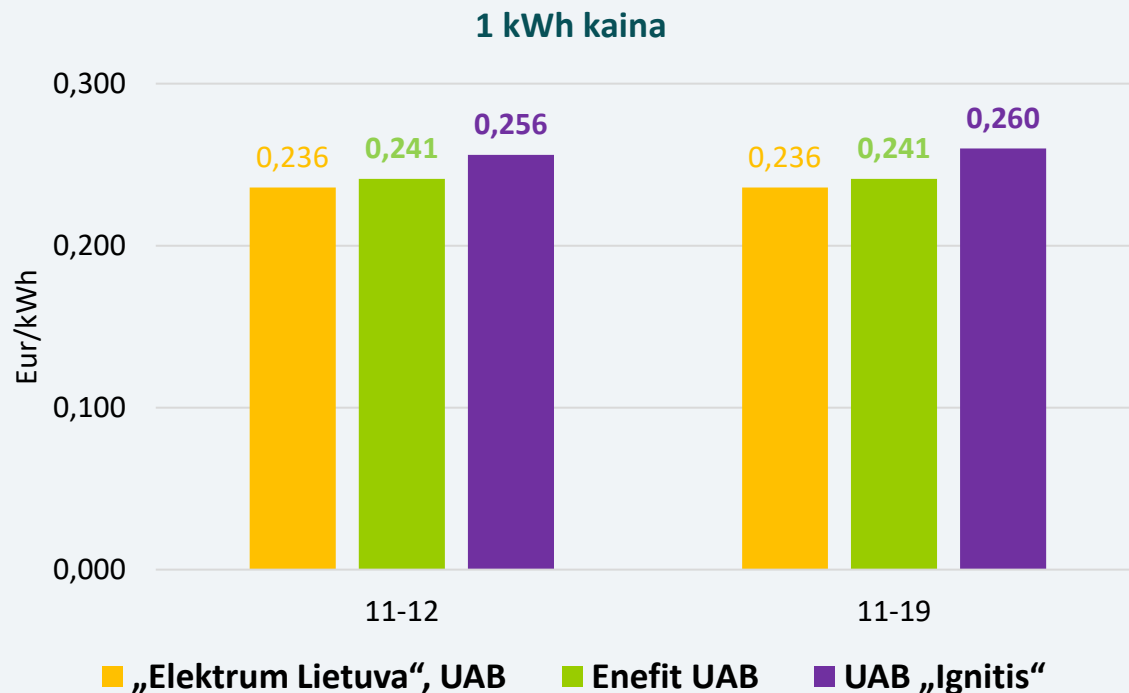
Didmeninės elektros kainos didėjo beveik visose Baltijos jūros regiono valstybėse, kainos mažėjo tik Lenkijoje ir Vokietijoje

ELEKTROS KAINŲ ATEITIES SANDORIAI



Stebint naujausius elektros kainų ateities sandorius, matyti, kad Vokietijoje elektros kainos ateinančiais metais numatomos 79–121 Eur/MWh, Šiaurės Europoje – 24–60 Eur/MWh ribose. Nagrinėjamą savaitę Lietuvos didmeninės elektros kainos išliko artimesnės Vokietijos kainų lygiui.

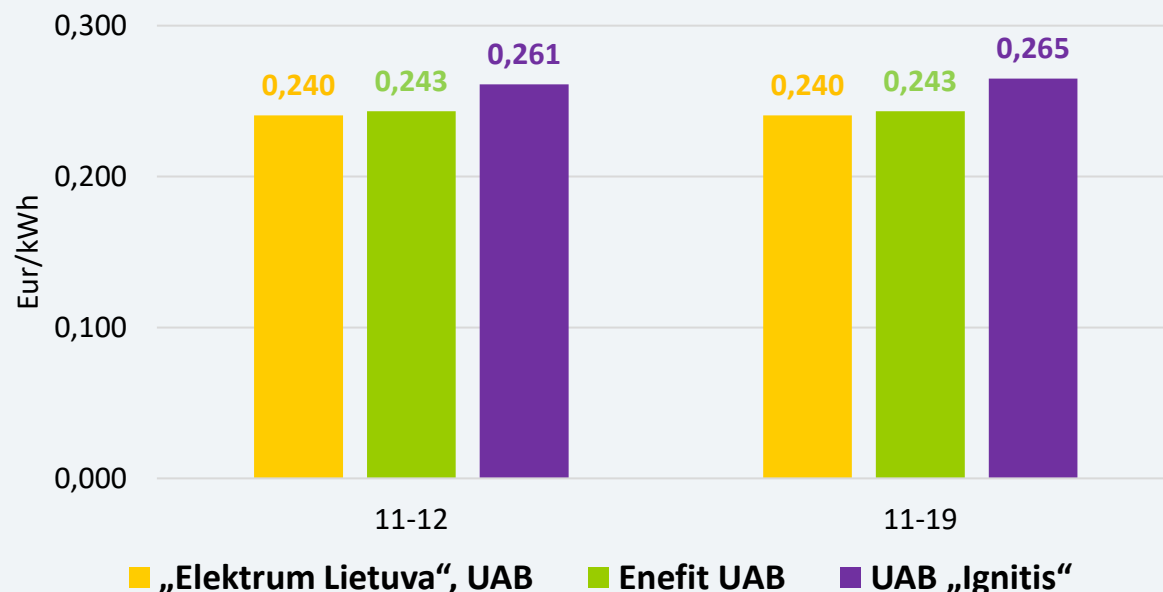
PLANAI SU 12 MĖN. FIKSUOTA KAINA (VIENA LAIKO ZONA)



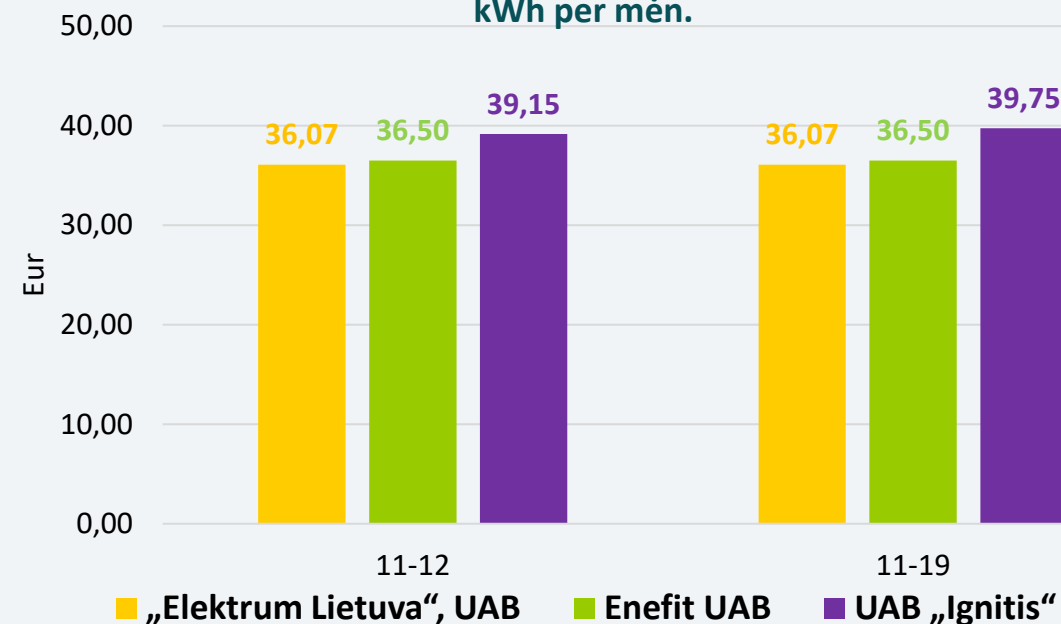
Planų su 12 mėn. fiksuota kaina 1 kWh vidutinė elektros kaina per savaitę padidėjo nuo 0,244 Eur/kWh iki 0,246 Eur/kWh. Du nepriklausomi tiekėjai tarifų nekeitė, o vienas tiekėjas tarifą padidino 1,6 procento. Prognozuojamos sąskaitos vidutinė suma (suvartojimas – 150 kWh per mėn.) per savaitę padidėjo nuo 36,66 Eur iki 36,86 Eur/l, arba 0,5 procento.

PLANAI SU 24 MĖN. FIKSUOTA KAINA (VIENA LAIKO ZONA)

1 kWh kaina



Prognozuojama mėnesio sąskaita, kai suvartojimas 150 kWh per mėn.



Planų su 24 mėn. fiksuota kaina 1 kWh vidutinė elektros kaina per savaitę padidėjo nuo 0,248 Eur/kWh iki 0,250 Eur/kWh. Du nepriklausomi tiekėjai tarifų nekeitė, o vienas tiekėjas tarifą padidino 1,5 procento. Prognozuojamos sąskaitos vidutinė suma (suvartojimas – 150 kWh per mėn.) per savaitę padidėjo nuo 37,24 Eur iki 37,44 Eur/l, arba 0,5 procento.

