

ENERGETIKOS DUOMENŲ APŽVALGA

2024 m. lapkričio 11–17 d.



ŠEŠTADIENIO ELEKTROS KAINA TREČIA MAŽIAUSIA ŠIAIS METAIS, TAČIAU BOKURAS PIRMAKART ŠIEMET BRANGESNIS NEI PERNAI TUO PAČIU METU

- Lapkričio 11–17 d. energijos išteklių kainos keitėsi:
 - Didmeninės elektros kaina Lietuvoje sumažėjo 27 proc. – iki 86,1 Eur/MWh.
 - Brent naftos kaina sumažėjo 4,1 proc. – iki 71,9 USD/bbl.
 - Benzino kainos Lietuvoje sumažėjo 0,2 proc. – iki 1,369 Eur/l.
 - Dyzelino kainos Lietuvoje padidėjo 1,1 proc. – iki 1,363 Eur/l.
 - Gamtinių dujų TTF prekybos taške kainos per savaitę padidėjo 3,5 proc. – iki 41,5 Eur/MWh.
 - Biokuro kaina padidėjo 5,5 proc. – iki 21,54 Eur/MWh.
- Šeštadienio (lapkričio 16 d.) Lietuvos didmeninės elektros kainos vidurkis buvo 3,05 Eur/MWh – tai trečia mažiausia kaina šiais metais: mažesnės buvo tik balandžio 14 dieną (1,53 Eur/MWh), spalio 20 dieną (2,6 Eur/MWh).
- Biokuro kainos Lietuvoje pirmą kartą šiais metais viršijo pernai metais buvusį kainų lygį: biokuras mūsų šalyje šiuo metu kainuoja apie 21,54 Eur/MWh, kai pernai kainavo 20,93 Eur/MWh.




GAMTINIŲ DUJŲ SEKTORIUS

GAMTINIŲ DUJŲ SEKTORIUS

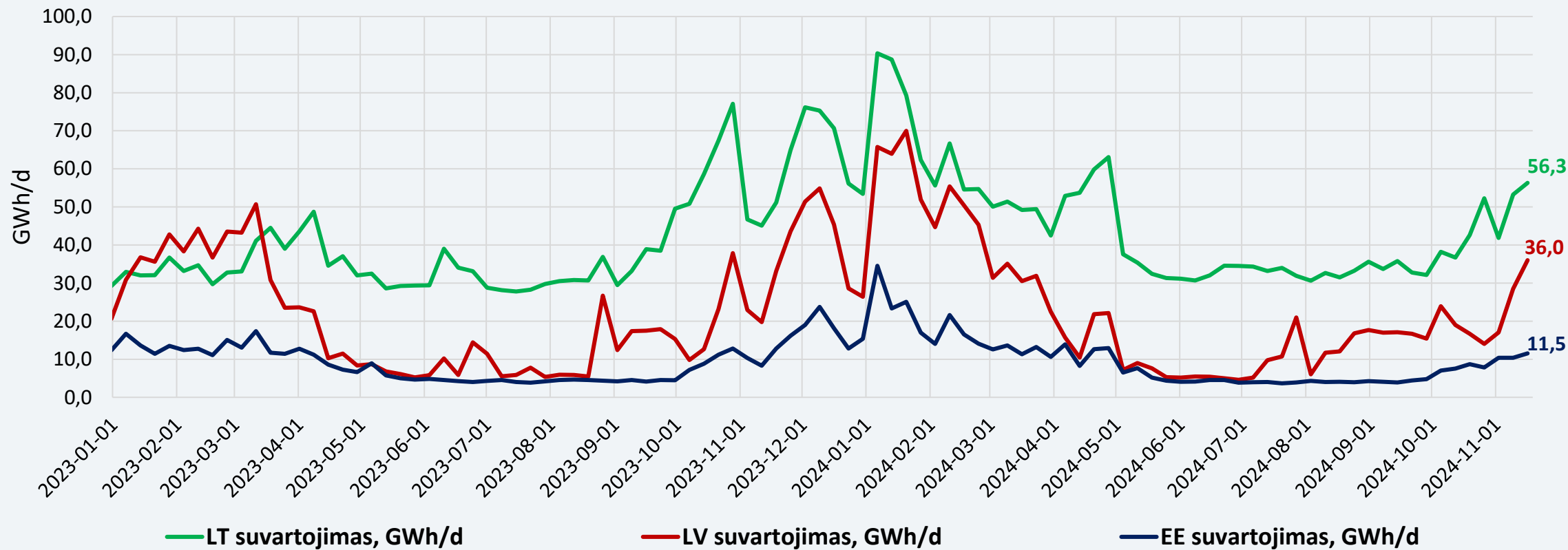
Gamtinių dujų tiekimas ir suvartojimas	<p>Lapkričio 11–15 d. per Klaipėdos SGD terminalą rinkai patiekta 437,7 GWh gamtinių dujų (ankstesnę savaitę – 534,9 GWh). Į Latviją išsiųsta 40,5 GWh gamtinių dujų (ankstesnę savaitę – 148,6 GWh), į Lenkiją išsiųsta 51,1 GWh gamtinių dujų (ankstesnę savaitę – 32,2 GWh). Lietuvos biodujų gamyklose pagaminta 2,18 GWh dujų (ankstesnę savaitę – 2,22 GWh).</p> <p>Lietuvoje gamtinių dujų suvartojimas 2024 m. lapkričio 11–15 d., palyginti su lapkričio 4–8 d, padidėjo 4,6 proc., suvartota 289,6 GWh gamtinių dujų (ankstesnę savaitę – 277,0 GWh).</p>
Didmeninė gamtinių dujų kaina	<p>Didmeninė vidutinė dujų kaina TTF prekybos taške padidėjo: nagrinėjamą savaitę TTF dujos buvo 3,5 proc. brangesnės (41,5 Eur/MWh) nei ankstesnę savaitę, kai kainos siekė 40,1 Eur/MWh.</p>
Ateities sandoriai	<p>Pagal gamtinių dujų kainų ateities sandorius, gamtinių dujų kainos ateinantiems metams prognozuojamos 2–5 Eur/MWh didesnės nei buvo manoma prieš savaitę. Kainos gali svyruoti 41–47 Eur/MWh ribose.</p>
Saugyklų užpildymas	<p>Dujų kiekis Europos saugyklose šiuo metu siekia apie 91 proc. (praėjusią savaitę buvo 93,6 proc.), prieš metus saugyklų užpildymas siekė 99,1 procentą.</p> <p>Inčukalnio dujų saugyklos užpildymas šiuo metu sudaro apie 78,8 proc., prieš savaitę buvo 79,7 proc., prieš metus – 88,1 procento.</p>

GAMTINIŲ DUJŲ SRAUTAI LIETUVOJE



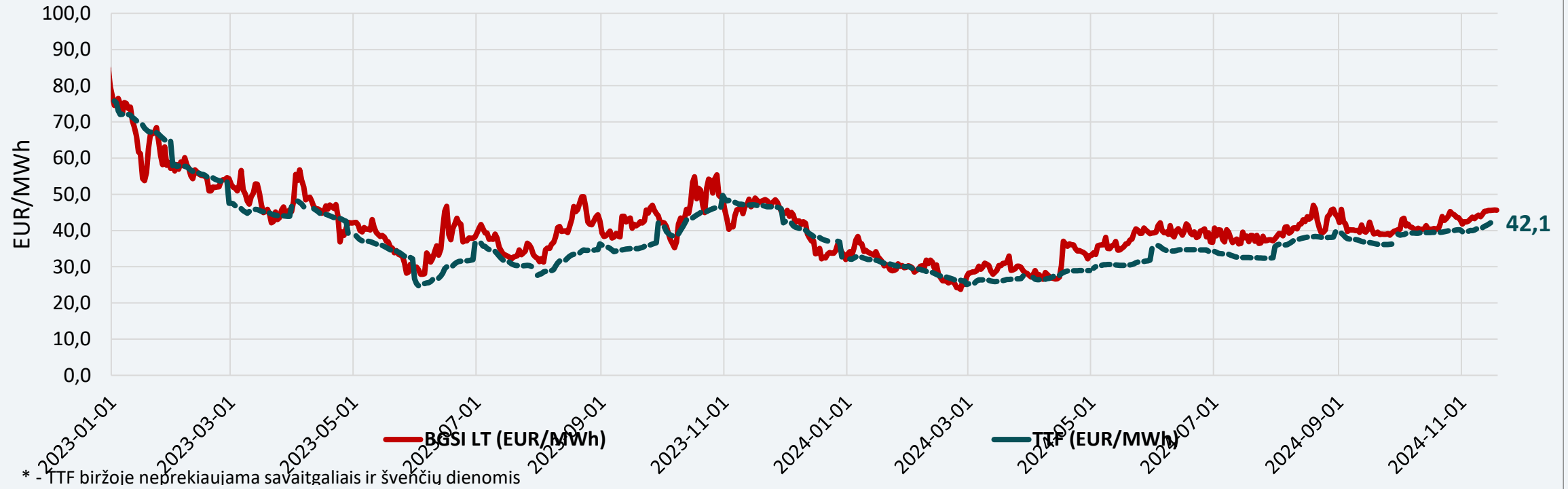
Nagrinėjamu laikotarpiu, lapkričio 11–15 d., palyginti su ankstesne savaite, gamtinių dujų importo srautai per Klaipėdos SGD terminalą sumažėjo 18,2 proc., terminalas veikė 72 proc. efektyvumu.

DUJŲ SUVARTOJIMAS BALTIJOS VALSTYBĖSE



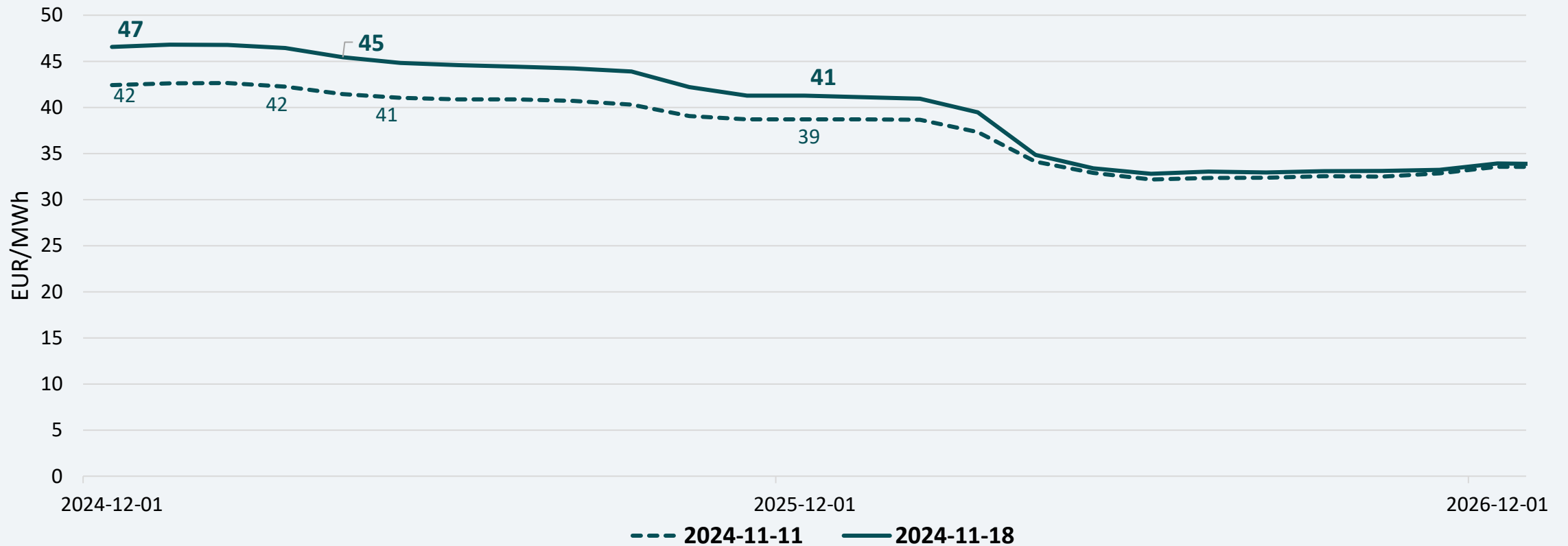
Lietuvoje gamtinių dujų suvartojimas 2024 m. lapkričio 11–15 d., palyginti su lapkričio 4–8 d., padidėjo 4,6 procento.

DIDMENINĖS GAMTINIŲ DUJŲ KAINOS



TTF prekybos taške dujų kainų vidurkis 2024 m. lapkričio 11–15 d. padidėjo 3,5 proc. – iki 41,5 Eur/MWh. Ankstesnę savaitę (2024 m. lapkričio 4–8 d.) buvo 40,1 Eur/MWh.

GAMTINIŲ DUJŲ KAINŲ ATEITIES SANDORIAI



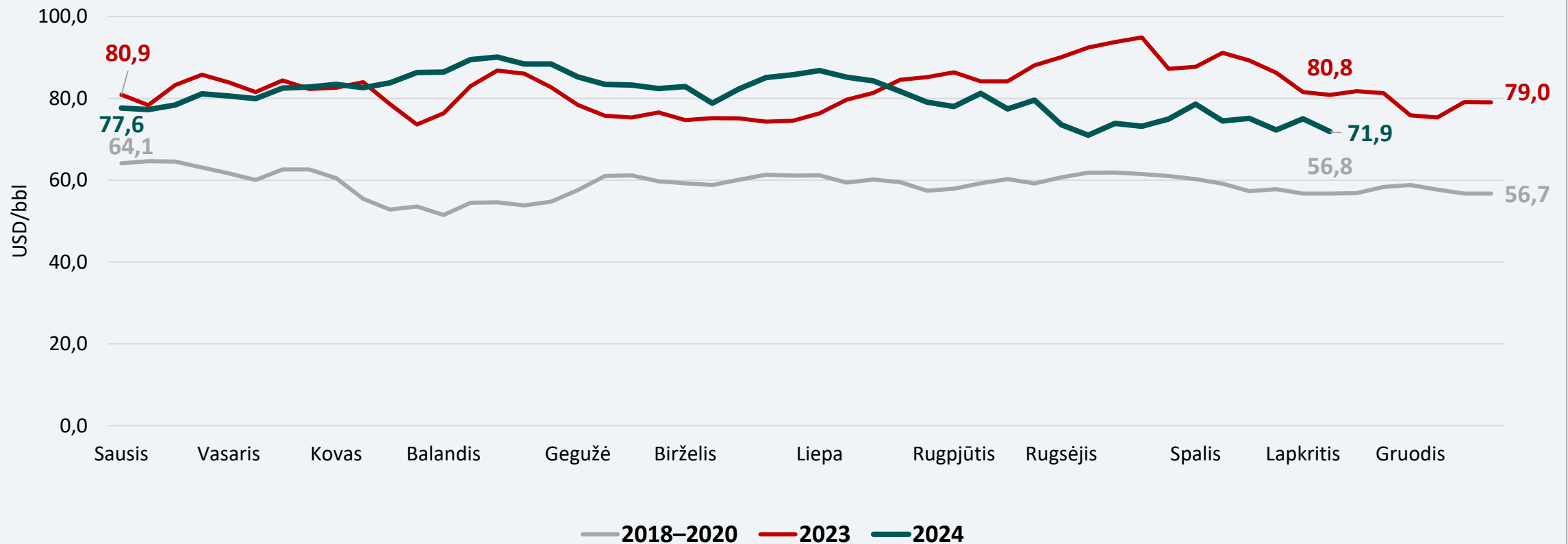
Pagal gamtinių dujų kainų ateities sandorius, gamtinių dujų kainos ateinantiems metams prognozuojamos 2–5 Eur/MWh didesnės nei buvo manoma prieš savaitę. Kainos gali svyruoti 41–47 Eur/MWh ribose.

NAFTOS SEKTORIUS

NAFTOS IR DEGALŲ SEKTORIUS

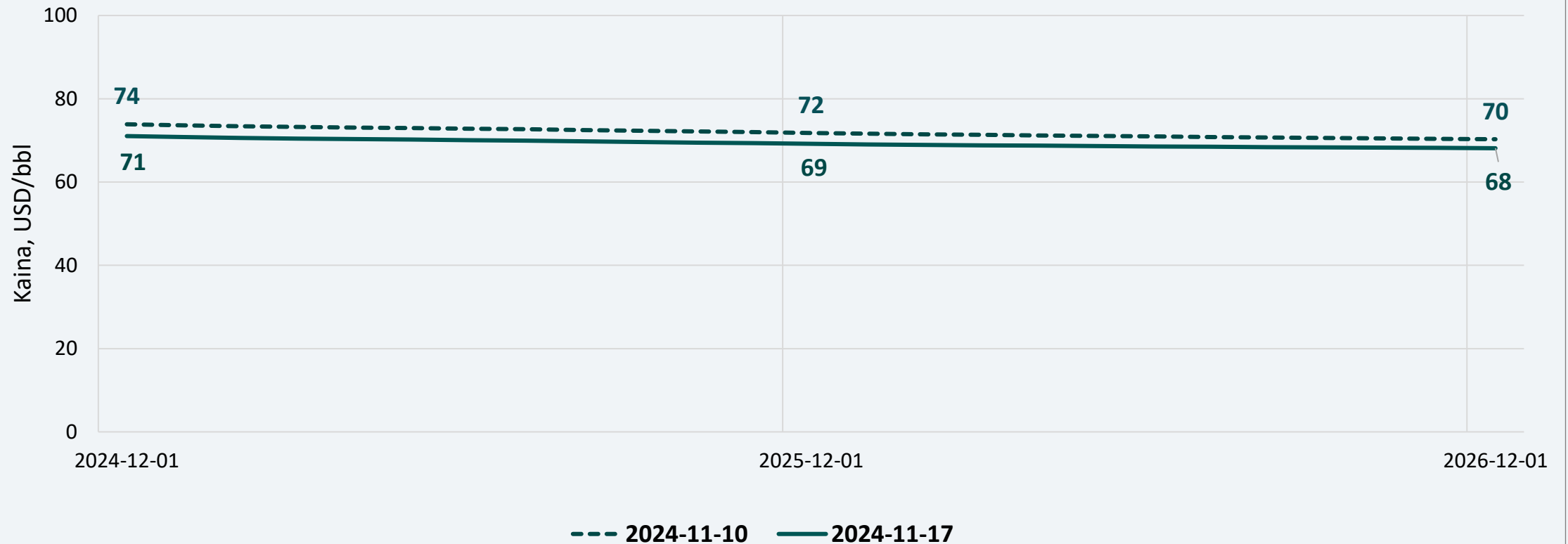
Naftos kainos	Vidutinė nagrinėjamos savaitės Brent naftos kaina siekė 71,9 USD/bbl ir tai 4,1 proc. mažesnė kaina nei ankstesnę savaitę, kai ji buvo 75 USD/bbl.
Ateities sandoriai	Stebint naujausius Brent naftos ateities sandorius, artimiausių metų kainos numatomos 2–3 USD/bbl mažesnės nei buvo manoma prieš savaitę.
Degalų kainos	<p>Nagrinėjamu laikotarpiu benzino vidutinės kainos sumažėjo Lietuvoje ir Latvijoje atitinkamai 0,2 proc. ir 7,1 proc., padidėjo Estijoje ir Vokietijoje atitinkamai 0,4 proc. ir 0,2 proc., o Lenkijoje kaina nepasikeitė.</p> <p>Dyzelino vidutinės kainos padidėjo visose lyginamose šalyse 0,1–2,4 proc., išskyrus Latviją, kur vidutinė kaina sumažėjo 4,5 procento.</p> <p>Tarp Baltijos šalių degalai pigiausi Lietuvoje. Skirtumas tarp benzino ir dyzelino vidutinių kainų Lietuvoje sumažėjo iki 0,006 Eur/l. Palyginti su ES šalių degalų kainų vidurkiais, Lietuvoje benzino vidutinė kaina mažesnė 16,3 proc., o dyzelino – 11,3 proc. mažesnė.</p> <p>Vidutinės benzino kainos visose lyginamose valstybėse yra 5–14 proc. mažesnės nei buvo prieš metus (prieš 12 mėn.). Dyzelino vidutinės kainos dabar visose lyginamose valstybėse yra 7–15 proc. mažesnės nei buvo prieš metus (prieš 12 mėn.).</p> <p>2024 m. ketvirtojo ketvirčio pirmojoje pusėje benzino pardavimo kaštai sudarė 0,10 Eur/l, dyzelino – 0,09 Eur/l. Trečiąjį ketvirtį benzino pardavimo kaštai buvo 0,13 Eur/l, dyzelino – 0,11 Eur/l. Pirmąjį metų ketvirtį benzino pardavimo kaštai sudarė 0,10 Eur/l, dyzelino – 0,12 Eur/l. Antrąjį ketvirtį benzino pardavimo kaštai buvo 0,12 Eur/l, dyzelino – 0,10 Eur/l.</p>

NAFTOS SAVAITĖS VIDUTINĖ KAINA



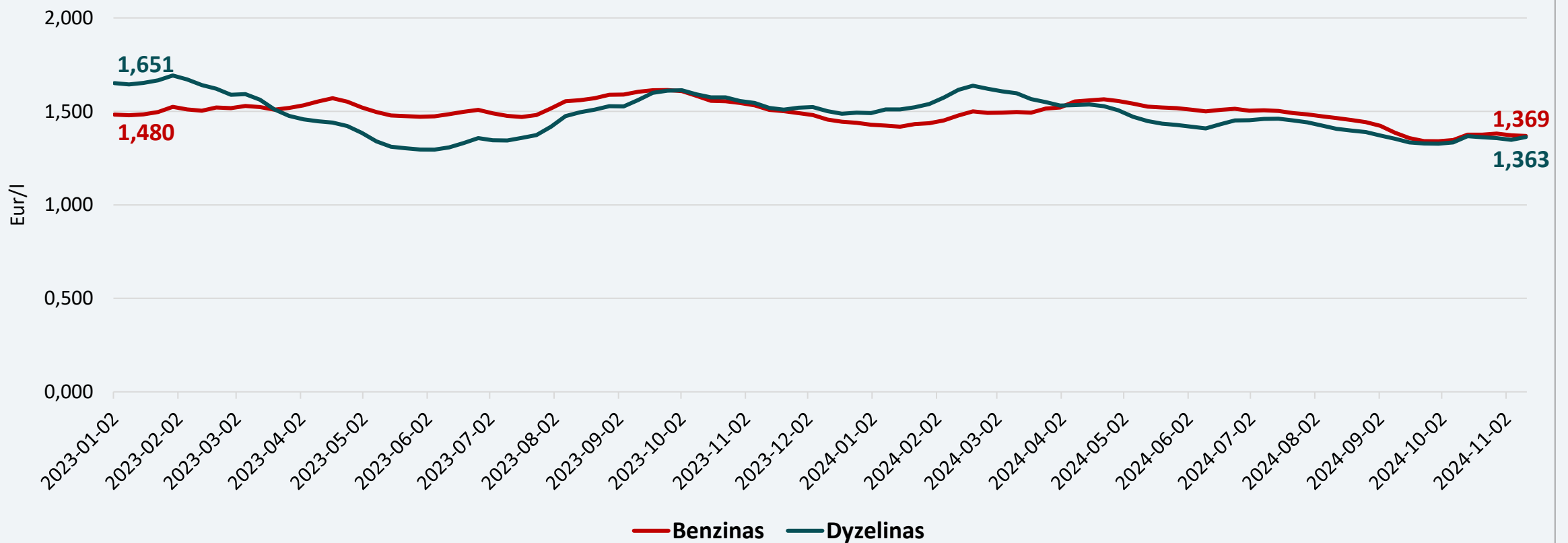
Vidutinė nagrinėjamos savaitės Brent naftos kaina siekė 71,9 USD/bbl ir tai 4,1 proc. mažesnė kaina nei ankstesnę savaitę, kai ji buvo 75 USD/bbl.

NAFTOS KAINŲ ATEITIES SANDORIAI



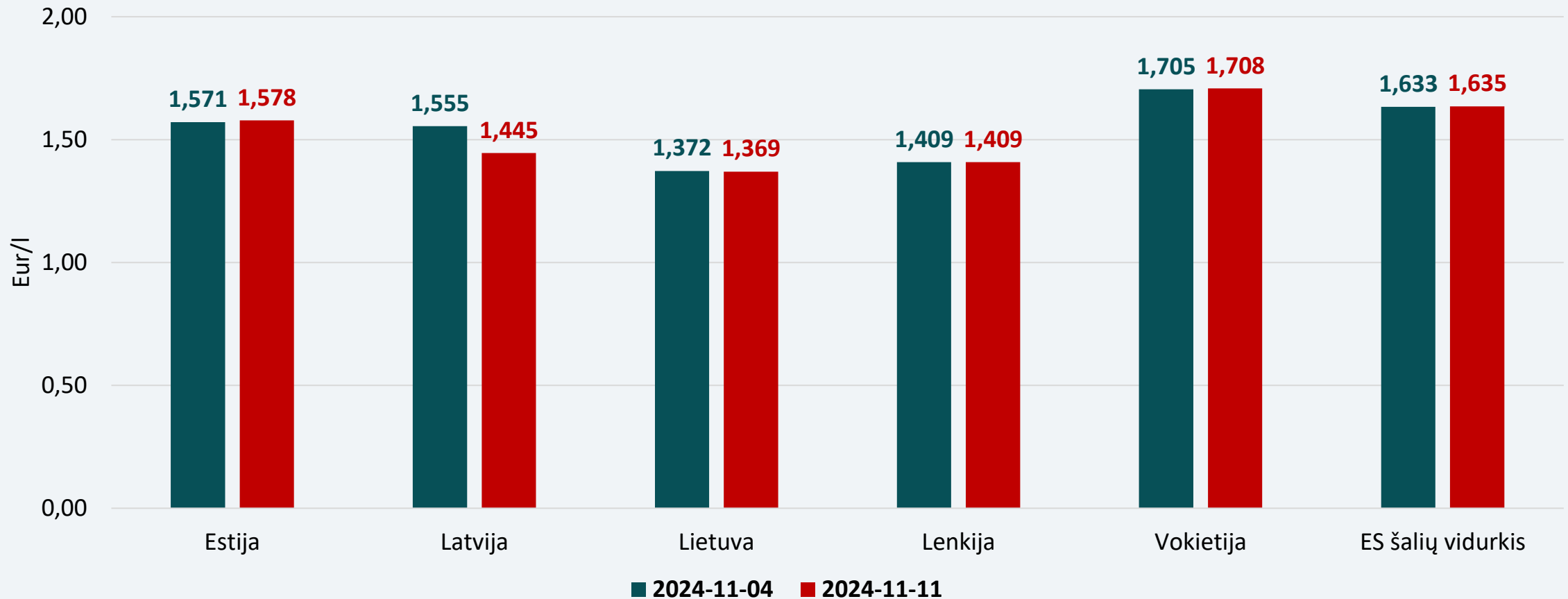
Stebint naujausius Brent naftos ateities sandorius, artimiausių metų kainos numatomos 2–3 USD/bbl mažesnės nei buvo manoma prieš savaitę.

VIDUTINĖS DEGALŲ KAINOS LIETUVOJE



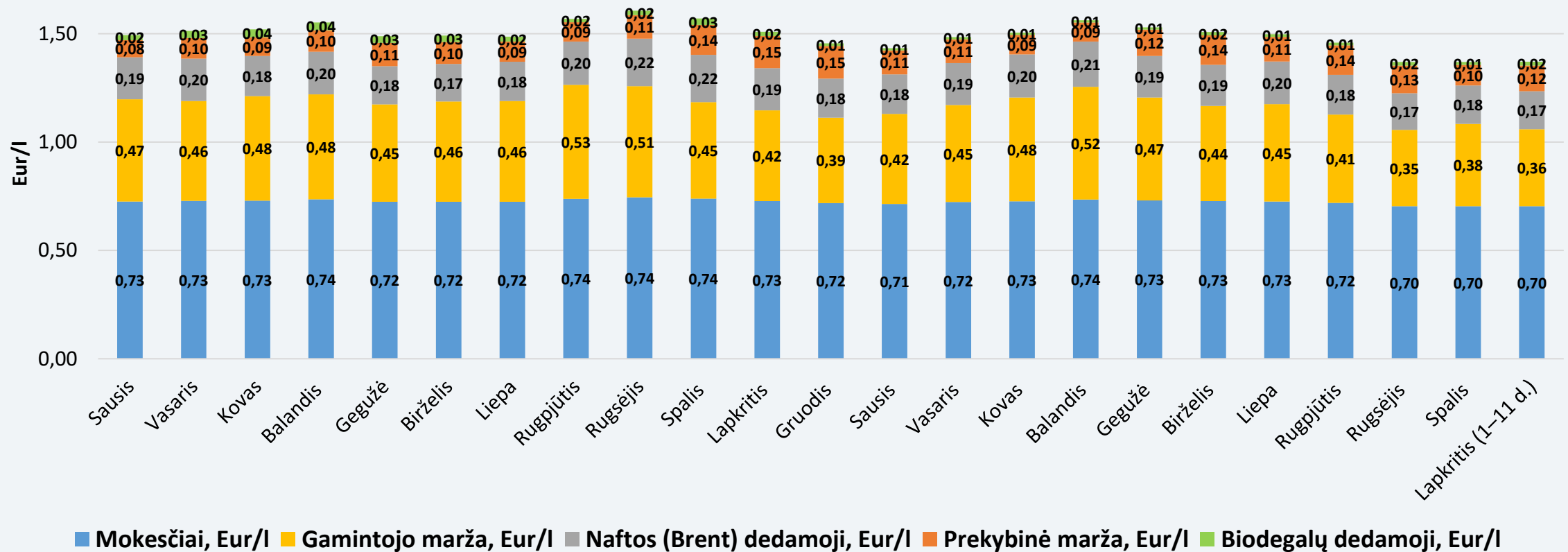
Baltijos šalyse pigiausi degalai ir toliau išlieka Lietuvoje. Benzino vidutinė kaina nuo balandžio pradžios yra didesnė už dyzelino vidutinę kainą, tačiau skirtumas sudaro tik 0,006 Eur/l.

VIDUTINĖS BENZINO KAINOS REGIONE



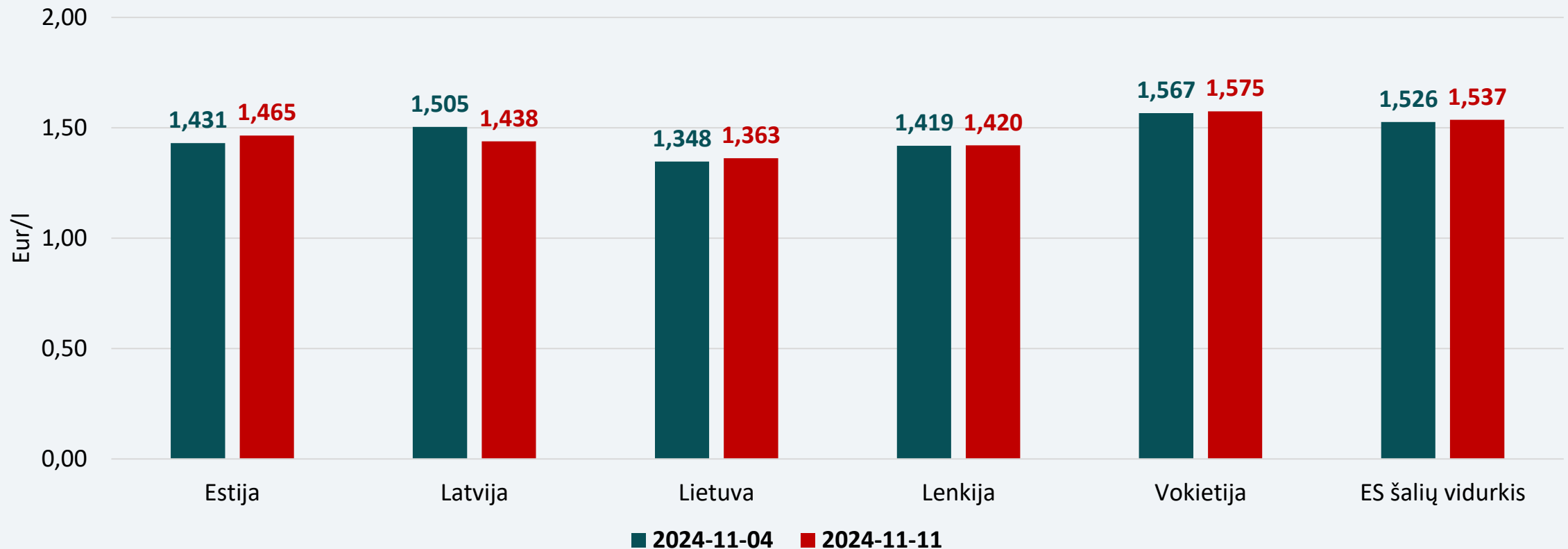
Nagrinėjamu laikotarpiu benzino vidutinės kainos sumažėjo Lietuvoje ir Latvijoje atitinkamai 0,2 proc. ir 7,1 proc., padidėjo Estijoje ir Vokietijoje atitinkamai 0,4 proc. ir 0,2 proc., o Lenkijoje kaina nepasikeitė. Vidutinė benzino kaina Lietuvoje yra 16,3 proc. mažesnė už ES šalių benzino kainų vidurkį (1,635 Eur/l).

BENZINO MĖNESIO VIDUTINĖS KAINOS DEDAMOSIOS LIETUVOJE 2023–2024 M.



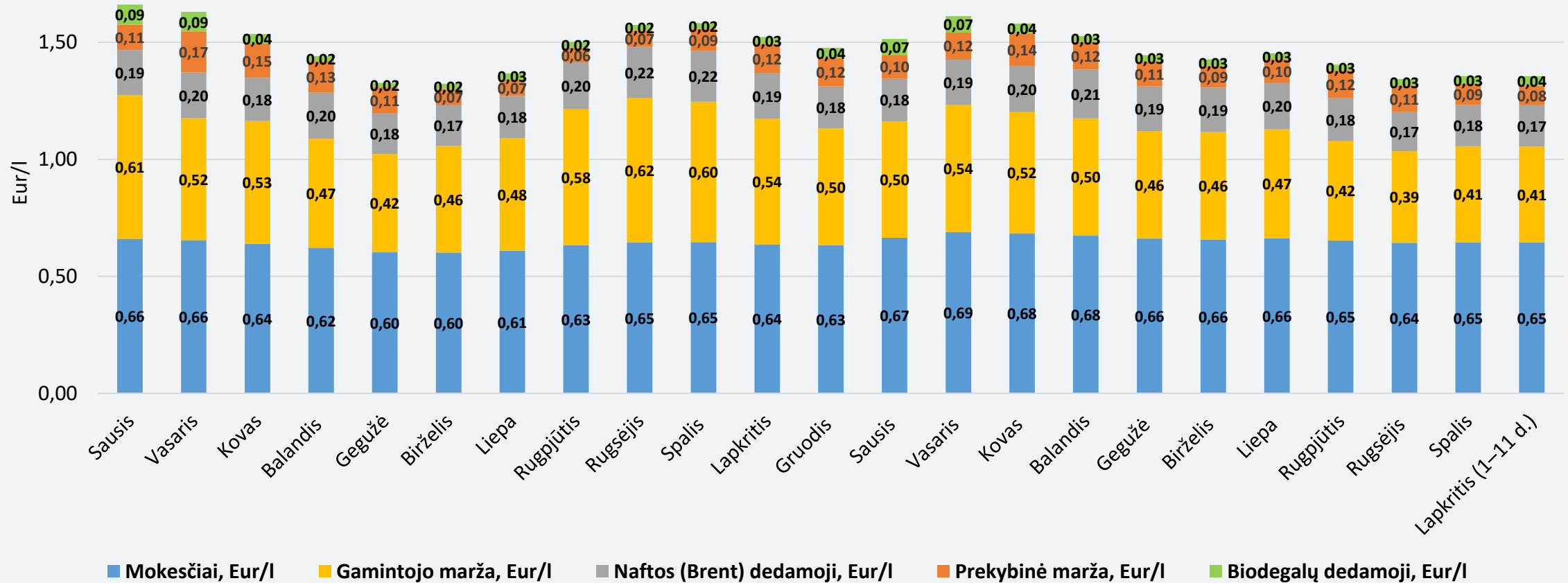
Pastaba. Benzino bazinės (didmeninės) kainos (be mokesčių ir biodalies) išskaidymas į konkrečią dieną buvusią naftos dedamąją ir gamintojo maržą, kurią sudaro gamybos kaštai bei kitos sąnaudos, susijusios su degalų realizavimu mažmenininkams (Eur/l), yra preliminarūs ir rodo bendras tendencijas (atitinkančios ir pasaulines).

VIDUTINĖS DYZELINO KAINOS REGIONE



Nagrinėjamu laikotarpiu dyzelino vidutinės kainos padidėjo visose lyginamose šalyse 0,1–2,4 proc., išskyrus Latviją, kur vidutinė kaina sumažėjo 4,5 procento. Vidutinė dyzelino kaina Lietuvoje yra 11,3 proc. mažesnė už ES šalių dyzelino kainų vidurkį (1,537 Eur/l).

DYZELINO MĖNESIO VIDUTINĖS KAINOS DEDAMOSIOS LIETUVOJE 2023–2024 M.



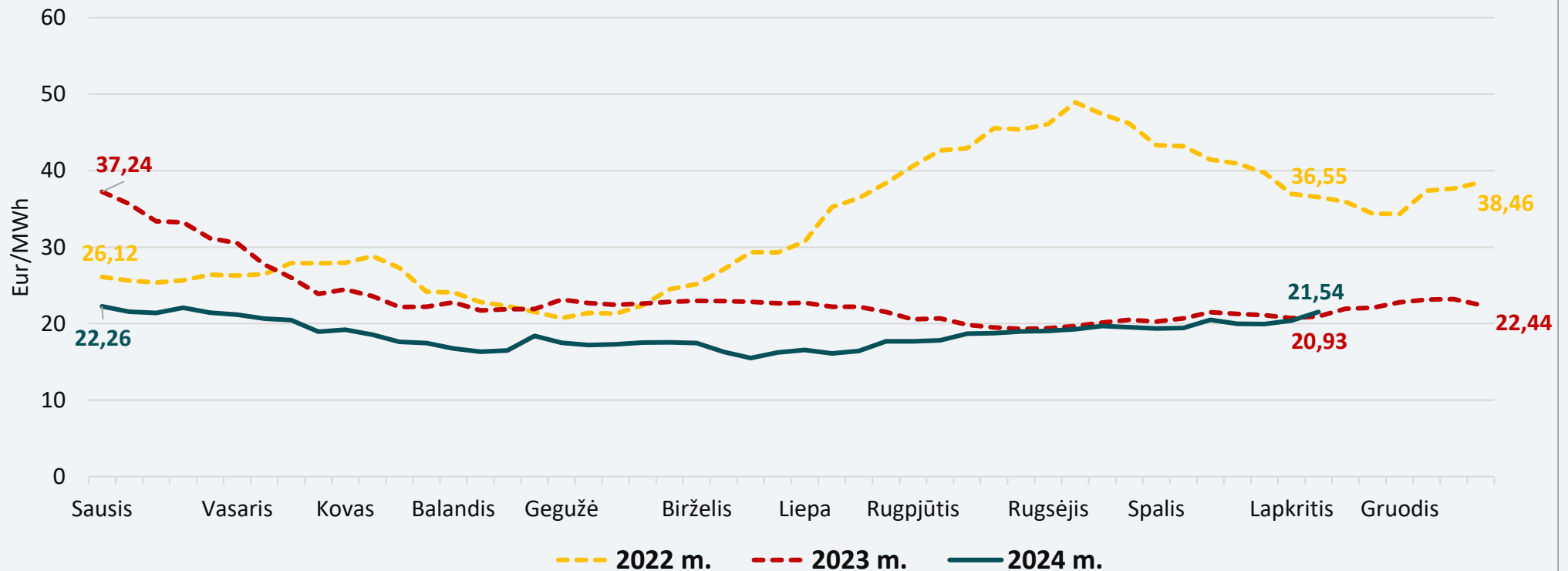
Pastaba. Dyzelino bazinės (didmeninės) kainos (be mokesčių ir biodalies) išskaidymas į konkrečią dieną buvusią naftos dedamąją ir gamintojo maržą, kurią sudaro gamybos kaštai bei kitos sąnaudos, susijusios su degalų realizavimu mažmenininkams (Eur/l), yra preliminarios ir rodo bendras tendencijas (atitinkančios ir pasaulines).

BIOKURO SEKTORIUS

BIOKURO SEKTORIUS

Biokuro kaina nagrinėjama savaitę Lietuvoje buvo 5,5 proc. didesnė nei ankstesnę savaitę ir siekė 21,54 Eur/MWh. Pernai tuo pačiu metu biokuras Lietuvoje kainavo 20,93 Eur/MWh.

Biokuro kainos

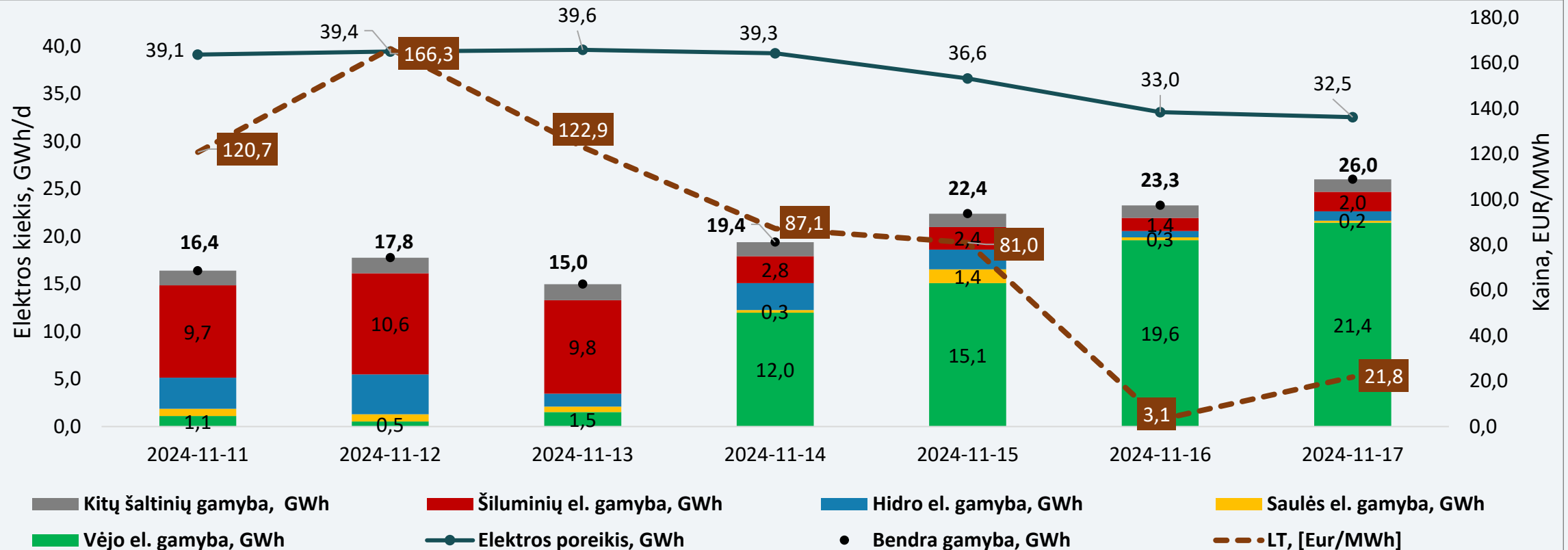


ELEKTROS SEKTORIUS

ELEKTROS SEKTORIUS

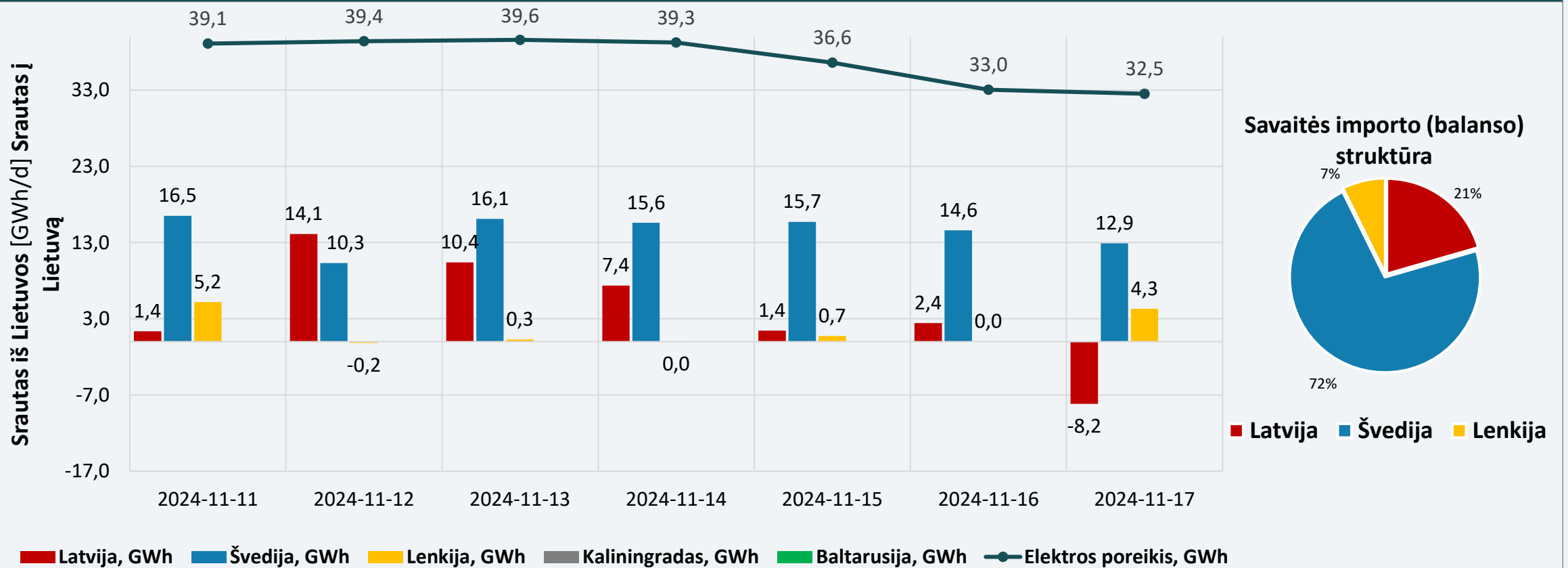
Elektros balansas	<p>Lapkričio 11–17 dienomis bendra elektros gamyba Lietuvoje, palyginti su ankstesne savaitė, padidėjo 15,4 proc. – iki 140,2 GWh. Lietuvoje pasigaminti 54 proc. visos suvartotos elektros energijos, likęs reikalingas energijos kiekis importuotas iš Švedijos, Latvijos bei Lenkijos.</p> <p>Importuojamos elektros dalis, palyginti su ankstesne savaitė, sumažėjo 5 proc. punktais – iki 46 proc. suvartotos elektros energijos. Elektros importas iš Švedijos SE 4 zonos siekė 101,8 GWh ir buvo 18,1 proc. didesnis nei ankstesnę savaitę. Per Lenkijos jungtį importas sumažėjo 55 proc. ir buvo importuota 10,3 GWh elektros energijos, o Latvijos jungtimi buvo importuota 15,5 proc. mažiau elektros energijos (29,0 GWh).</p>
Didmeninė elektros kaina	<p>Nagrinėjamą savaitę, palyginti su ankstesne savaitė:</p> <ul style="list-style-type: none"> ➤ Lietuvoje elektros kainos sumažėjo 27 proc. – nuo 118,3 Eur/MWh iki 86,1 Eur/MWh; ➤ Latvijoje elektros kainos sumažėjo 27 proc. – nuo 118,3 Eur/MWh iki 86,1 Eur/MWh; ➤ Estijoje elektros kainos sumažėjo 17 proc. – nuo 97,0 Eur/MWh iki 80,9 Eur/MWh; ➤ Švedijos SE 4 zonoje elektros kainos sumažėjo 35 proc. – nuo 105,4 Eur/MWh iki 68,1 Eur/MWh; ➤ Vokietijoje elektros kainos sumažėjo 18 proc. – nuo 146,2 Eur/MWh iki 120,3 Eur/MWh; ➤ Lenkijoje elektros kainos sumažėjo 15 proc. – nuo 143,7 Eur/MWh iki 122,2 Eur/MWh; ➤ Suomijoje elektros kainos sumažėjo 33 proc. – nuo 46,0 Eur/MWh iki 30,8 Eur/MWh.
Ateities sandoriai	<p>Stebint naujausius elektros kainų ateities sandorius, matyti, kad Vokietijoje elektros kainos ateinančiais metais numatomos 77–117 Eur/MWh, Šiaurės Europoje – 23–67 Eur/MWh ribose. Nagrinėjamą savaitę Lietuvos didmeninės elektros kainos išliko artimesnės Vokietijos kainų lygiui.</p>
Nepriklausomi tiekėjai	<p>Per savaitę siūlomų 12 mėn. fiksuotos kainos planų tarifus du nepriklausomi tiekėjai sumažino 0,3–1 procentu, o vienas tiekėjas tarifų nekeitė. Siūlomų 12 mėn. kainos fiksavimo laikotarpio vienos laiko zonos vidutinis tarifas sumažėjo nuo 0,245 Eur/kWh iki 0,244 Eur/kWh (viena laiko zona) ir nuo 0,236 Eur/kWh iki 0,235 Eur/kWh.</p> <p>Siūlomi 24 mėn. fiksuotos kainos planų vidutiniai tarifai per savaitę pakito skirtingai: vienas tiekėjas tarifų nekeitė, kitas tiekėjas juos sumažino 1,8–2,4 proc., o trečias tiekėjas tarifus padidino 0,3–0,5 procento. Siūlomų 24 mėn. fiksuotos elektros kainos planų 1 kWh vidutinė kaina per savaitę sumažėjo nuo 0,250 Eur/kWh iki 0,248 Eur/kWh (viena laiko zona) ir nuo 0,240 Eur/kWh iki 0,239 Eur/kWh (dvi laiko zonos).</p>

ELEKTROS GAMYBA LIETUVOJE




Nagrinėjamą savaitę Lietuvoje pagaminti 54 proc. suvartotos elektros, likęs reikalingas kiekis importuotas iš Švedijos, Latvijos bei Lenkijos.

ELEKTROS IMPORTO IR EKSPORTO BALANSAS



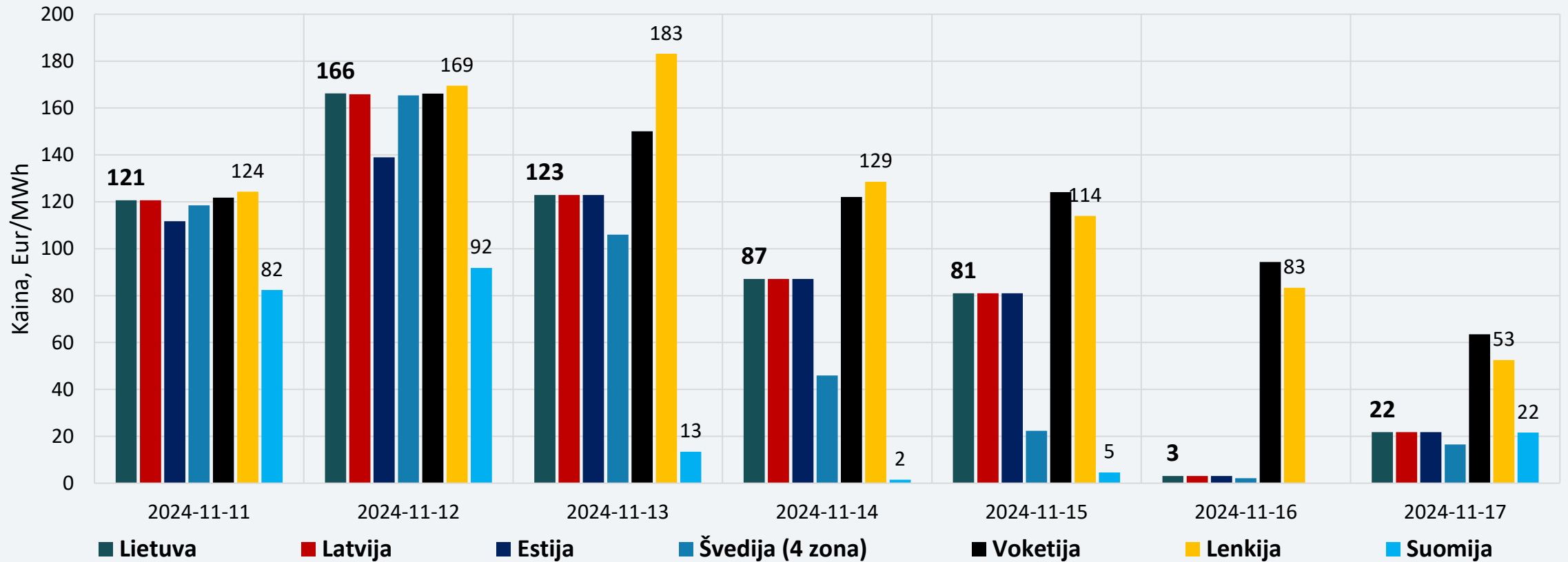
Nagrinėjamos savaitės elektros importo balanso struktūroje 72 proc. elektros energijos importuota iš Švedijos, 21 proc. – pro Latvijos jungtį, 7 proc. – pro Lenkijos jungtį.

ELEKTROS SRAUTAI LIETUVOJE



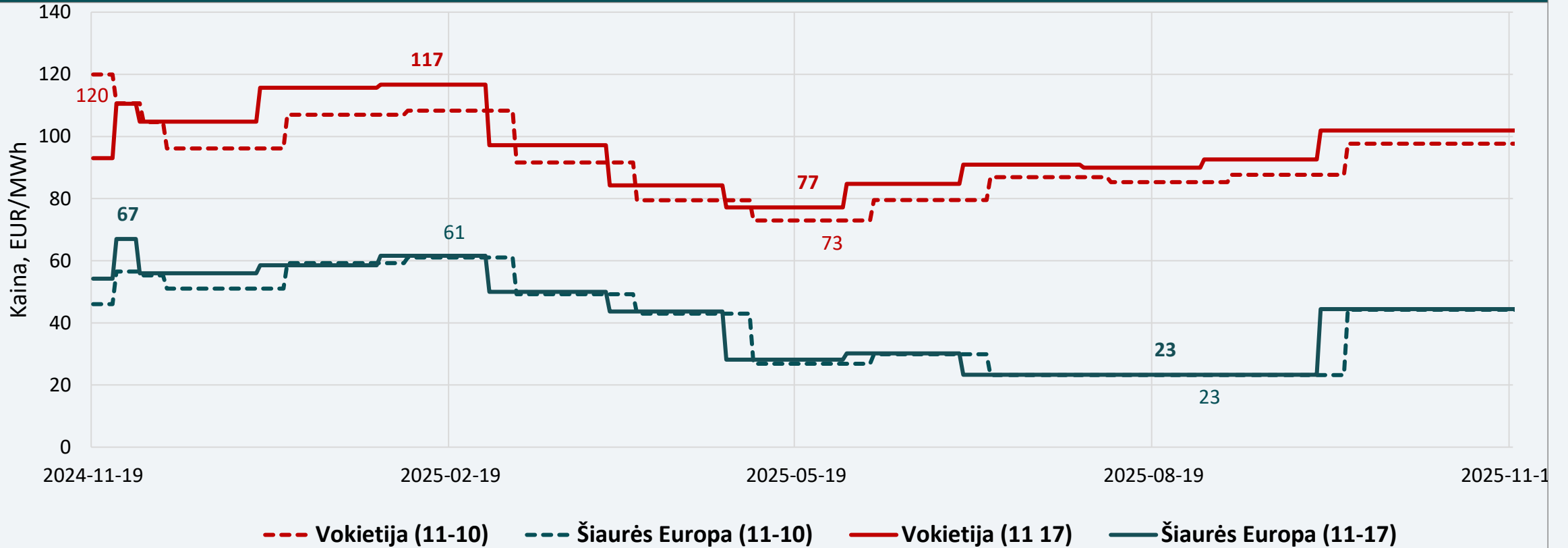
Nagrinęjame, lapkričio 11–17 d., laikotarpiu Lietuvoje elektros energijos suvartojimas, palyginus su ankstesne savaitė, išaugo 4 procentais. Gamyba išaugo 15,4 procento.

DIDMENINĖS ELEKTROS KAINOS



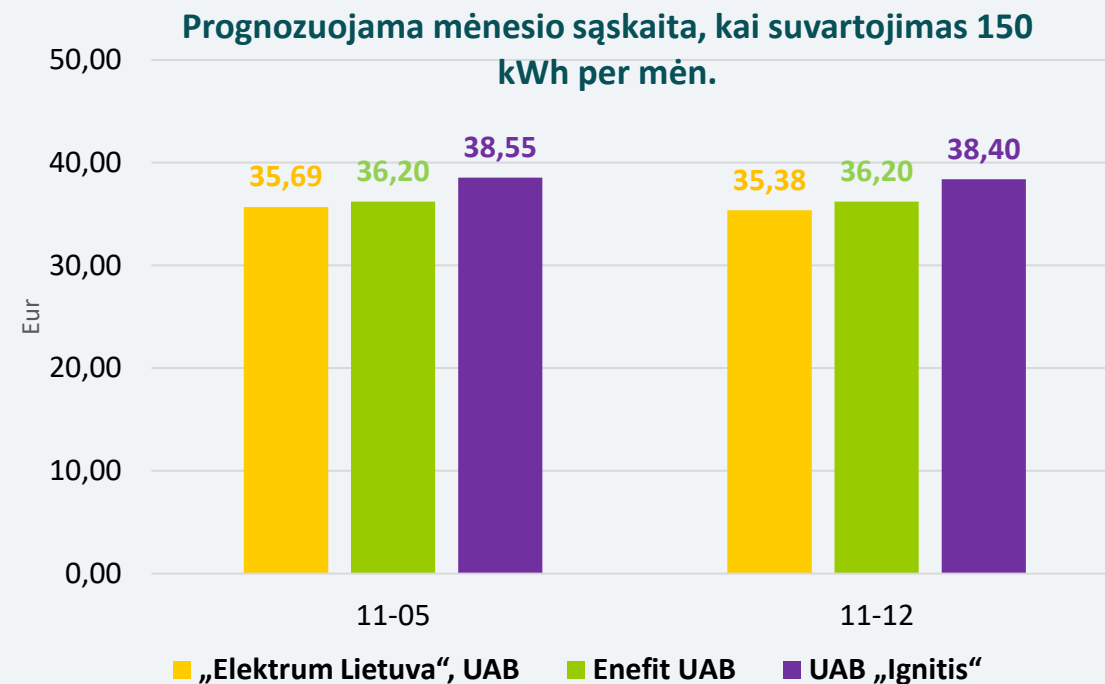
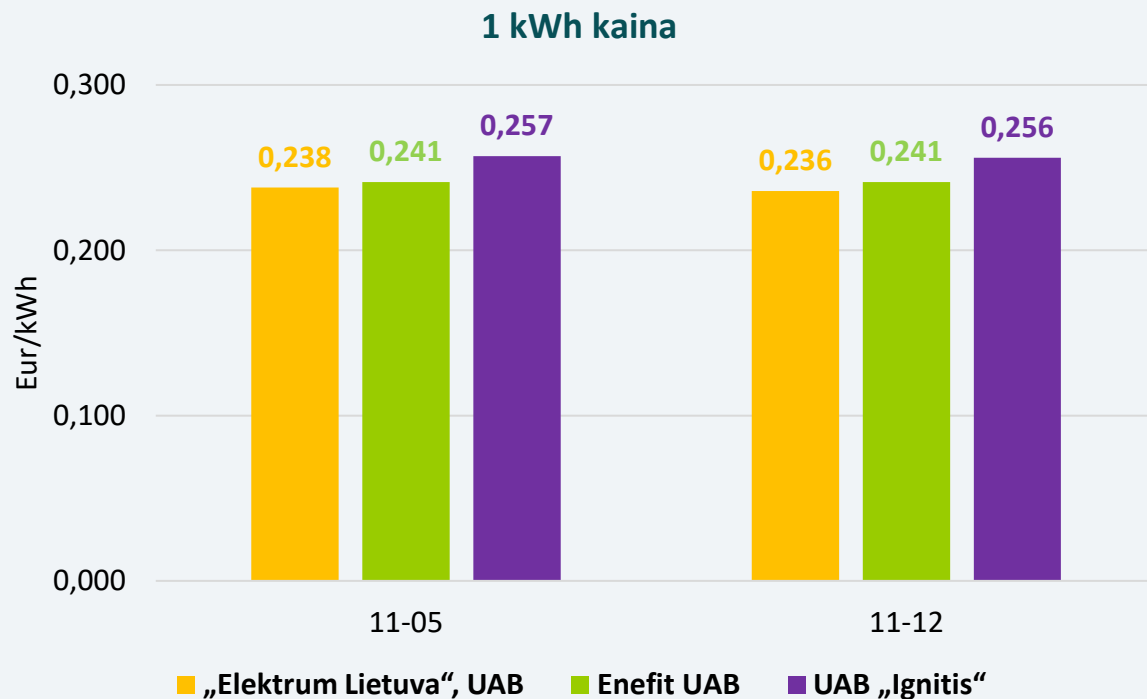
Didmeninės elektros kainos mažėjo visose Baltijos jūros regiono valstybėse.

ELEKTROS KAINŲ ATEITIES SANDORIAI



Stebint naujausius elektros kainų ateities sandorius, matyti, kad Vokietijoje elektros kainos ateinančiais metais numatomos 77–117 Eur/MWh, Šiaurės Europoje – 23–67 Eur/MWh ribose. Nagrinėjamą savaitę Lietuvos didmeninės elektros kainos išliko artimesnės Vokietijos kainų lygiui.

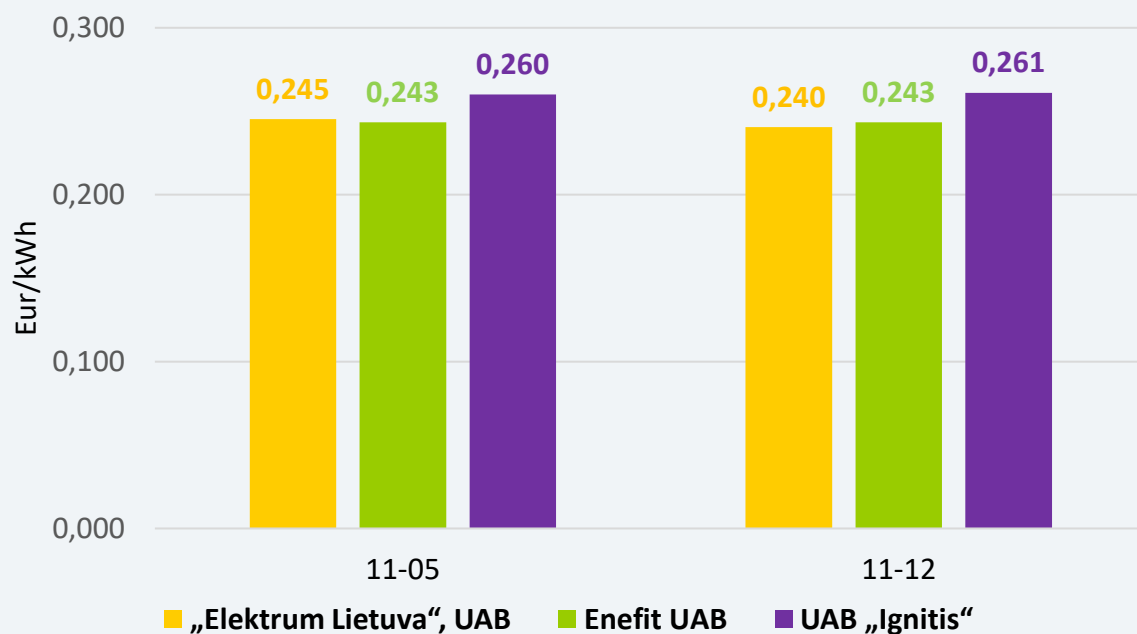
PLANAI SU 12 MĖN. FIKSUOTA KAINA (VIENA LAIKO ZONA)



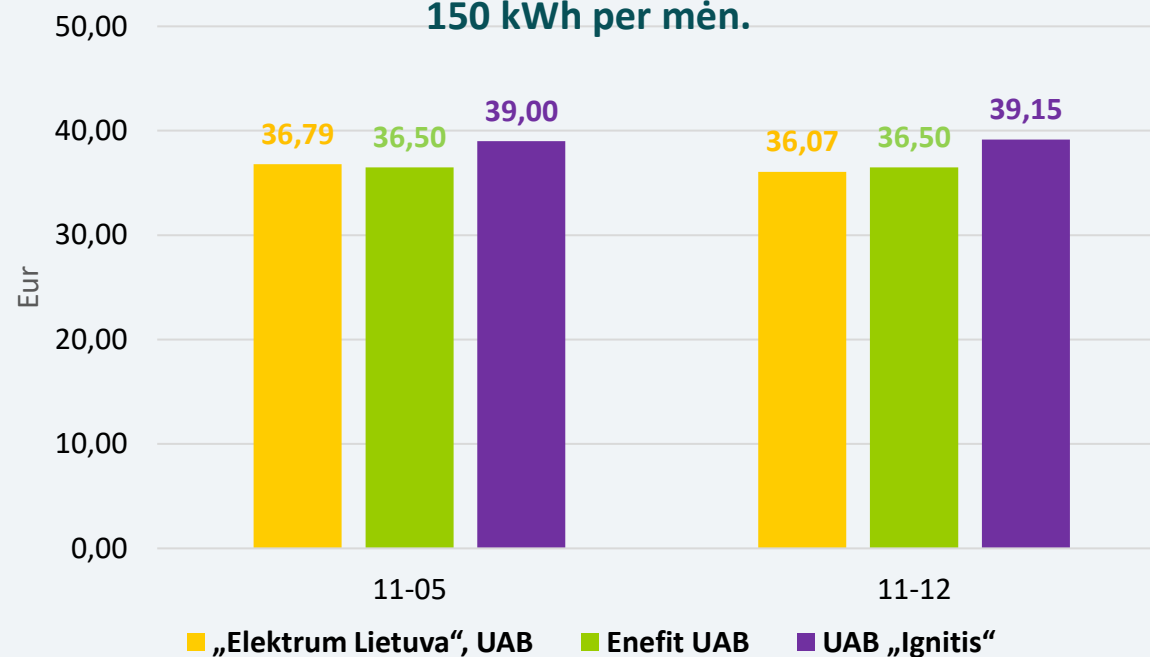
Planų su 12 mėn. fiksuota kaina 1 kWh vidutinė elektros kaina per savaitę sumažėjo nuo 0,245 Eur/kWh iki 0,244 Eur/kWh. Du nepriklausomi tiekėjai tarifus sumažino 0,4 proc. ir 0,9 proc., o vienas tiekėjas tarifo nekeitė. Prognozuojamos sąskaitos vidutinė suma (suvartojimas – 150 kWh per mėn.) per savaitę sumažėjo nuo 36,81 Eur iki 36,66 Eur/l, arba 0,4 procento.

PLANAI SU 24 MĖN. FIKSUOTA KAINA (VIENA LAIKO ZONA)

1 kWh kaina



Prognozuojama mėnesio sąskaita, kai suvartojimas 150 kWh per mėn.



Planų su 24 mėn. fiksuota kaina 1 kWh vidutinė elektros kaina per savaitę sumažėjo nuo 0,250 Eur/kWh iki 0,248 Eur/kWh. Vienas nepriklausomas tiekėjas tarifą sumažino 1,9 proc., vienas tiekėjas tarifą padidino 0,4 proc., o trečias tiekėjas tarifo nekeitė. Prognozuojamos sąskaitos vidutinė suma (suvartojimas – 150 kWh per mėn.) per savaitę sumažėjo nuo 37,43 Eur iki 37,24 Eur/l, arba 0,5 procento.

