

ENERGETIKOS DUOMENŲ APŽVALGA

2024 m. spalio 28 d. – lapkričio 3 d.



ELEKTROS ENERGIJOS KAINOS KRITO 55 PROC., ŠIEK TIEK BRANGO TIK BENZINAS BEI GAMTINĖS DUJOS

- Spalio 28 d. – lapkričio 3 d. energijos išteklių kainos keitėsi:
 - Didmeninės elektros kaina Lietuvoje sumažėjo 55 proc. – iki 54,4 Eur/MWh.
 - Brent naftos kaina sumažėjo 3,7 proc. – iki 72,3 USD/bbl.
 - Biokuro kaina sumažėjo 0,2 proc. – iki 19,94 Eur/MWh.
 - Dyzelino kainos Lietuvoje sumažėjo 0,4 proc. – iki 1,357 Eur/l.
 - Benzino kainos Lietuvoje padidėjo 0,4 proc. – iki 1,382 Eur/l.
 - Gamtinės dujos TTF prekybos taške per savaitę pabrango 0,9 proc. – iki 40,1 Eur/MWh.
- Per savaitę Lietuvoje didmeninės elektros kainos sumažėjo 55 proc. iki 54,4 Eur/MWh. Kainų mažėjimui įtakos turėjo po remonto darbų pradėjusi veikti „NordBalt“ jungtis, 75 proc. išaugusi vėjo elektrinių generacija, 71 proc. mažesnė elektros gamyba gamtines dujas naudojančiose šiluminėse elektrinėse, šiek tiek sumažėjęs elektros energijos vartojimas.
- Gamtinės TTF dujų kainos pirmą kartą šiais metais viršijo 40 Eur/MWh ribą, bet lapkričio 1 dieną gamtinės dujos vėl kainavo mažiau – 39,7 Eur/MWh.

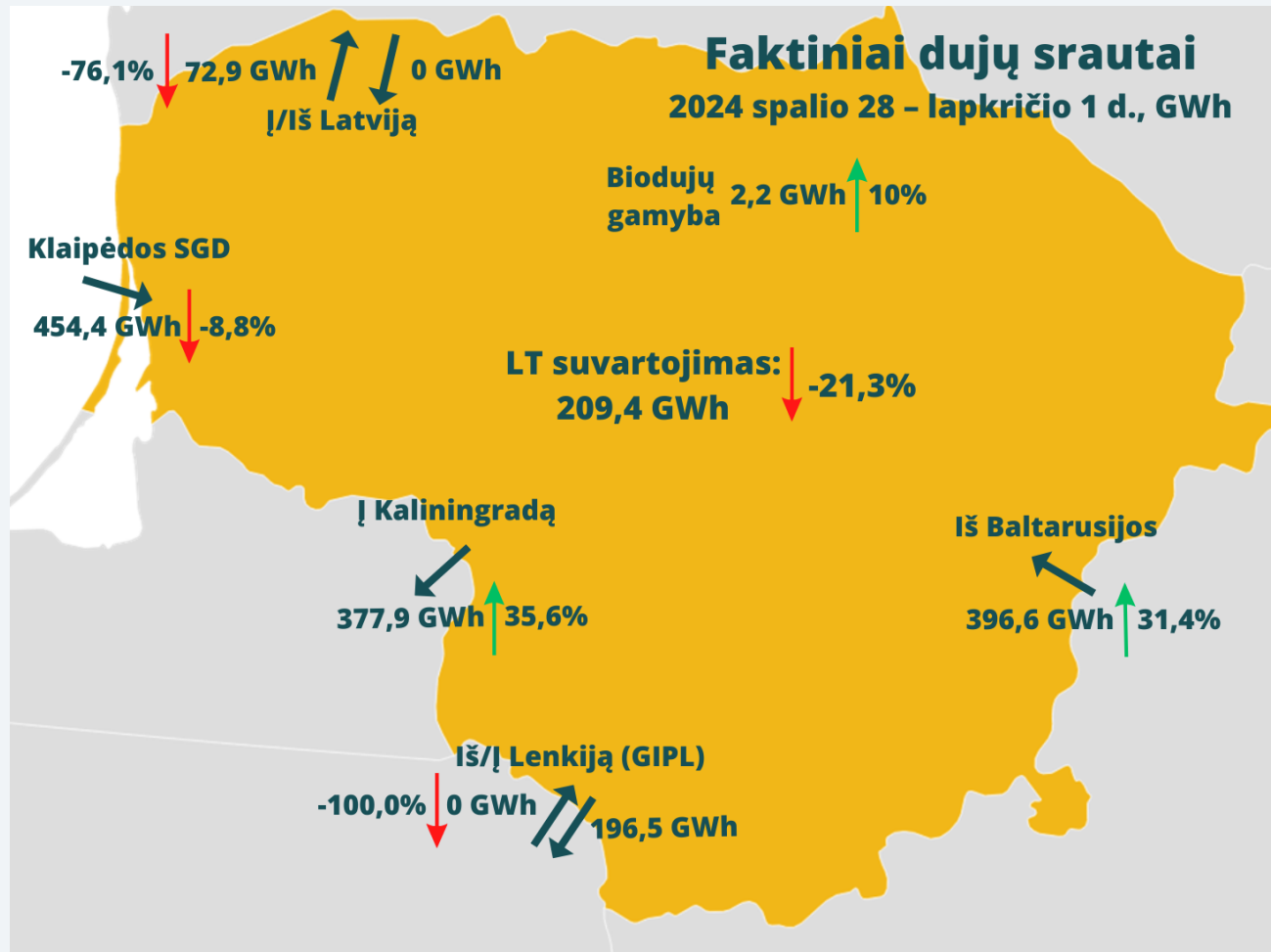


GAMTINIŲ DUJŲ SEKTORIUS

GAMTINIŲ DUJŲ SEKTORIUS

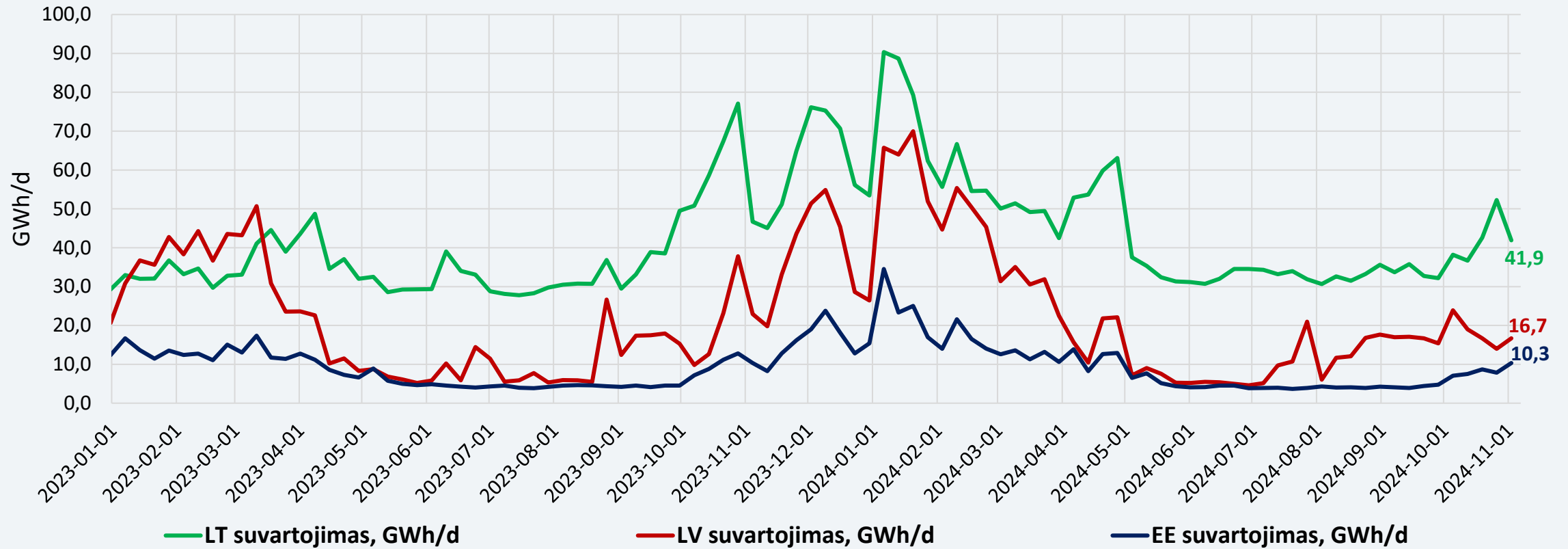
| | |
|---|--|
| Gamtinių dujų tiekimas ir suvartojimas | <p>Spalio 28 d. – lapkričio 1 d. per Klaipėdos SGD terminalą rinkai patiekta 454,4 GWh gamtinių dujų (ankstesnę savaitę – 498,1 GWh). Iš Lenkijos praėjusią savaitę gamtinių dujų nebuvo gauta (ankstesnę – 29,6 GWh). Į Latviją išsiųsta 72,9 GWh gamtinių dujų (ankstesnę savaitę – 304,6 GWh), į Lenkiją išsiųsta 196,5 GWh gamtinių dujų (ankstesnę savaitę gamtinių dujų nebuvo siųsta). Lietuvos biodujų gamyklose pagaminta 2,2 GWh dujų (ankstesnę savaitę – 2,0 GWh).</p> <p>Lietuvoje gamtinių dujų suvartojimas 2024 m. spalio 28 d. – lapkričio 1 d., palyginti su spalio 21–25 d, sumažėjo 21,3 proc., suvartota 209,4 GWh gamtinių dujų (ankstesnę savaitę – 266,1 GWh).</p> |
| Didmeninė gamtinių dujų kaina | <p>Didmeninė vidutinė dujų kaina TTF prekybos taške padidėjo: nagrinėjamą savaitę TTF dujos buvo 0,9 proc. brangesnės (40,1 Eur/MWh) nei ankstesnę savaitę, kai kainos siekė 39,7 Eur/MWh.</p> |
| Ateities sandoriai | <p>Pagal gamtinių dujų kainų ateities sandorius, gamtinių dujų kainos ateinantiems metams prognozuojamos apie 3–5 Eur/MWh mažesnės nei buvo manoma prieš savaitę. Kainos gali svyruoti 38–39 Eur/MWh ribose.</p> |
| Saugyklų užpildymas | <p>Dujų kiekis Europos saugyklose šiuo metu siekia apie 95,2 proc. (praėjusią savaitę buvo 95,3 proc.), prieš metus saugyklų užpildymas siekė 99,4 procento.</p> <p>Inčukalnio dujų saugyklos užpildymas šiuo metu sudaro apie 79,7 proc., prieš savaitę buvo 79,7 proc., prieš metus – 89 procentus.</p> |

GAMTINIŲ DUJŲ SRAUTAI LIETUVOJE



Nagrinėjamu laikotarpiu, spalio 28 d. – lapkričio 1 d., palyginti su ankstesne savaite, gamtinių dujų importo srautai per Klaipėdos SGD terminalą sumažėjo 8,8 proc., terminalas veikė 74 proc. efektyvumu.

DUJŲ SUVARTOJIMAS BALTIJOS VALSTYBĖSE



Lietuvoje gamtinių dujų suvartojimas 2024 m. spalio 28 d. – lapkričio 1 d., palyginti su spalio 21–25 d., sumažėjo 21,3 procento.

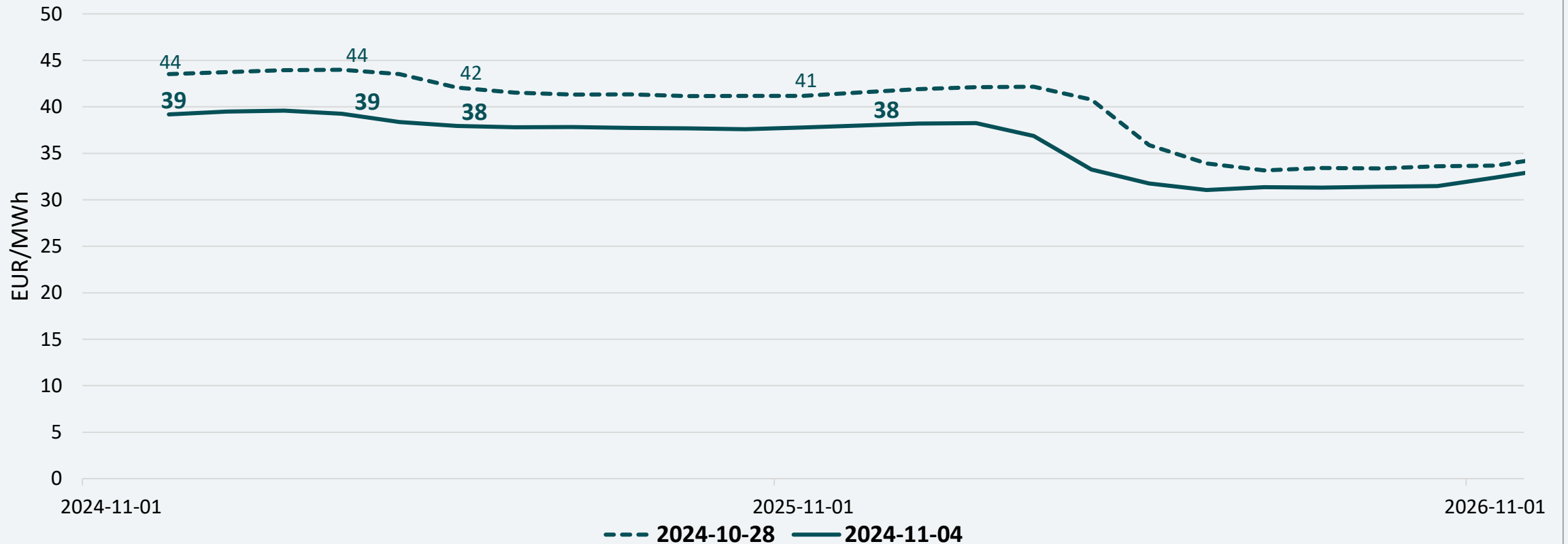
DIDMENINĖS GAMTINIŲ DUJŲ KAINOS



* - TTF biržoje neprekiuojama savaitgaliais ir švenčių dienomis

TTF prekybos taške dujų kainų vidurkis 2024 m. spalio 28 d. – lapkričio 1 d. padidėjo 0,9 proc. – iki 40,1 Eur/MWh. Ankstesnę savaitę (2024 m. spalio 21–25 d.) buvo 39,7 Eur/MWh.

GAMTINIŲ DUJŲ KAINŲ ATEITIES SANDORIAI



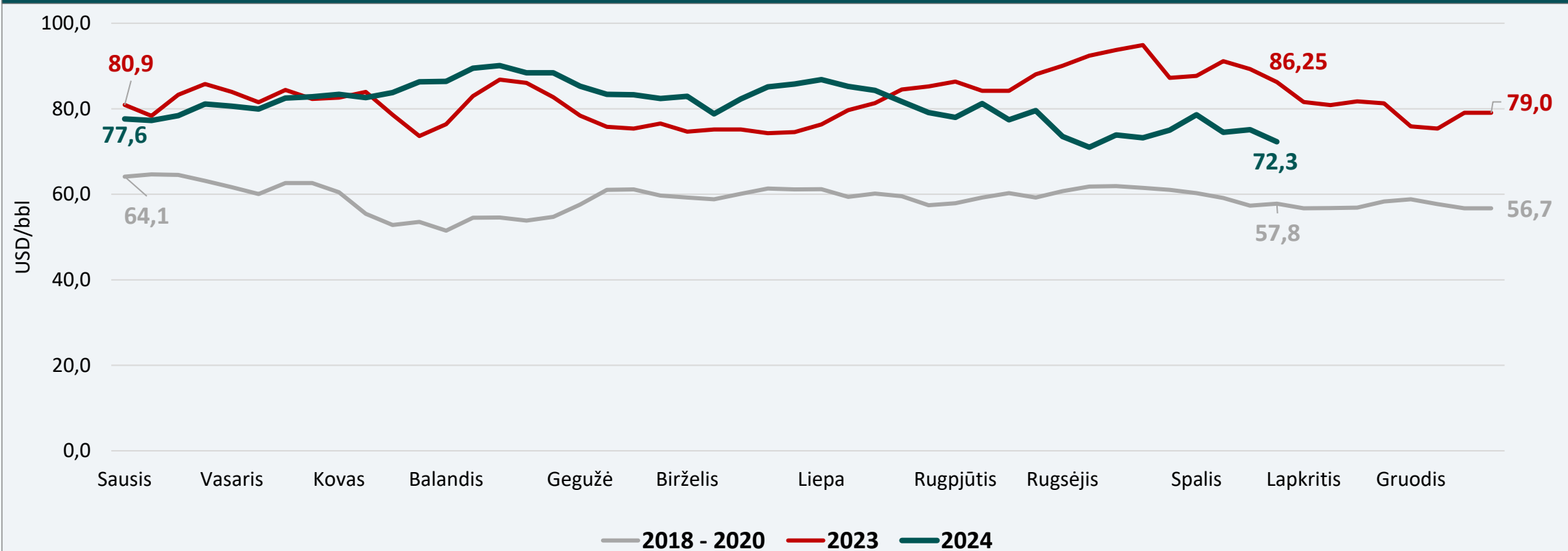
Pagal gamtinių dujų kainų ateities sandorius, gamtinių dujų kainos ateinantiems metams prognozuojamos apie 3–5 Eur/MWh mažesnės nei buvo manoma prieš savaitę. Kainos gali svyruoti 38–39 Eur/MWh ribose.

NAFTOS SEKTORIUS

NAFTOS IR DEGALŲ SEKTORIUS

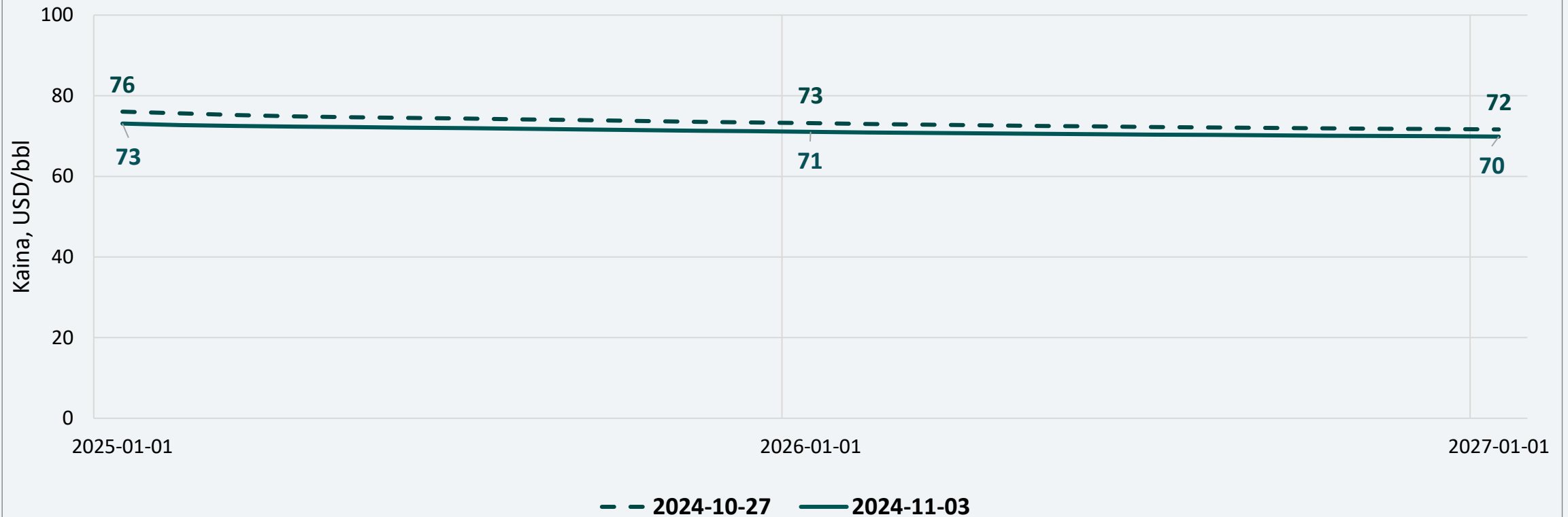
| | |
|---------------------------|---|
| Naftos kainos | Vidutinė nagrinėjamos savaitės Brent naftos kaina siekė 72,3 USD/bbl ir tai 3,7 proc. mažesnė kaina nei ankstesnę savaitę, kai ji buvo 75,1 USD/bbl. |
| Ateities sandoriai | Stebint naujausius Brent naftos ateities sandorius, artimiausių metų kainos numatomos 2–3 USD/bbl mažesnės nei buvo manoma prieš savaitę. |
| Degalų kainos | <p>Nagrinėjamu laikotarpiu benzino vidutinės kainos padidėjo visose lyginamose šalyse 0,1–1,5 procento.</p> <p>Dyzelino vidutinės kainos Estijoje, Lenkijoje ir Vokietijoje padidėjo 0,2–0,6 proc., Lietuvoje vidutinė kaina sumažėjo 0,4 procento.</p> <p>Tarp Baltijos šalių degalai pigiausi Lietuvoje. Skirtumas tarp benzino ir dyzelino vidutinių kainų Lietuvoje sudaro 0,025 Eur/l. Palyginti su ES šalių degalų kainų vidurkiomis, Lietuvoje benzino vidutinė kaina mažesnė 15,9 proc., o dyzelino – 11,1 proc. mažesnė.</p> <p>Vidutinės benzino kainos visose lyginamose valstybėse yra 2–11 proc. mažesnės nei buvo prieš metus (prieš 12 mėn. Dyzelino vidutinės kainos dabar visose lyginamose valstybėse yra 1–13 proc. mažesnės nei buvo prieš metus (prieš 12 mėn.).</p> <p>Pirmąjį 2024 m. ketvirtojo ketvirčio mėnesį benzino pardavimo kaštai sudarė 0,10 Eur/l, dyzelino – 0,09 Eur/l. Trečiąjį ketvirtį benzino pardavimo kaštai buvo 0,13 Eur/l, dyzelino – 0,11 Eur/l. Pirmąjį metų ketvirtį benzino pardavimo kaštai sudarė 0,10 Eur/l, dyzelino – 0,12 Eur/l. Antrąjį ketvirtį benzino pardavimo kaštai buvo 0,12 Eur/l, dyzelino – 0,10 Eur/l.</p> <p>Pastaba. Dėl Europos Komisijai pateiktų duomenų patikimumo problemų (galimų korektūros klaidų) į šios savaitės degalų kainų pokyčių apžvalgą neįtraukiamos praėjusios savaitės (spalio 21 d.) Latvijos degalų kainos.</p> |

NAFTOS SAVAITĖS VIDUTINĖ KAINA



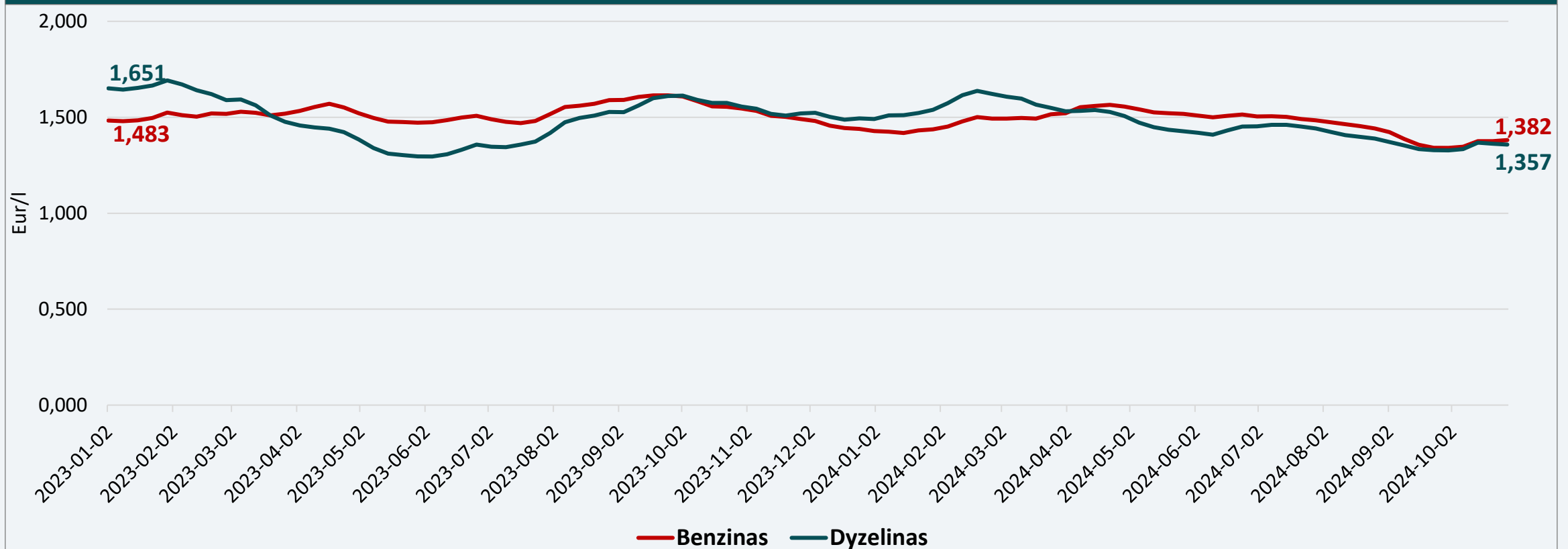
Vidutinė nagrinėjamos savaitės Brent naftos kaina siekė 72,3 USD/bbl ir tai 3,7 proc. mažesnė kaina nei ankstesnę savaitę, kai ji buvo 75,1 USD/bbl.

NAFTOS KAINŲ ATEITIES SANDORIAI



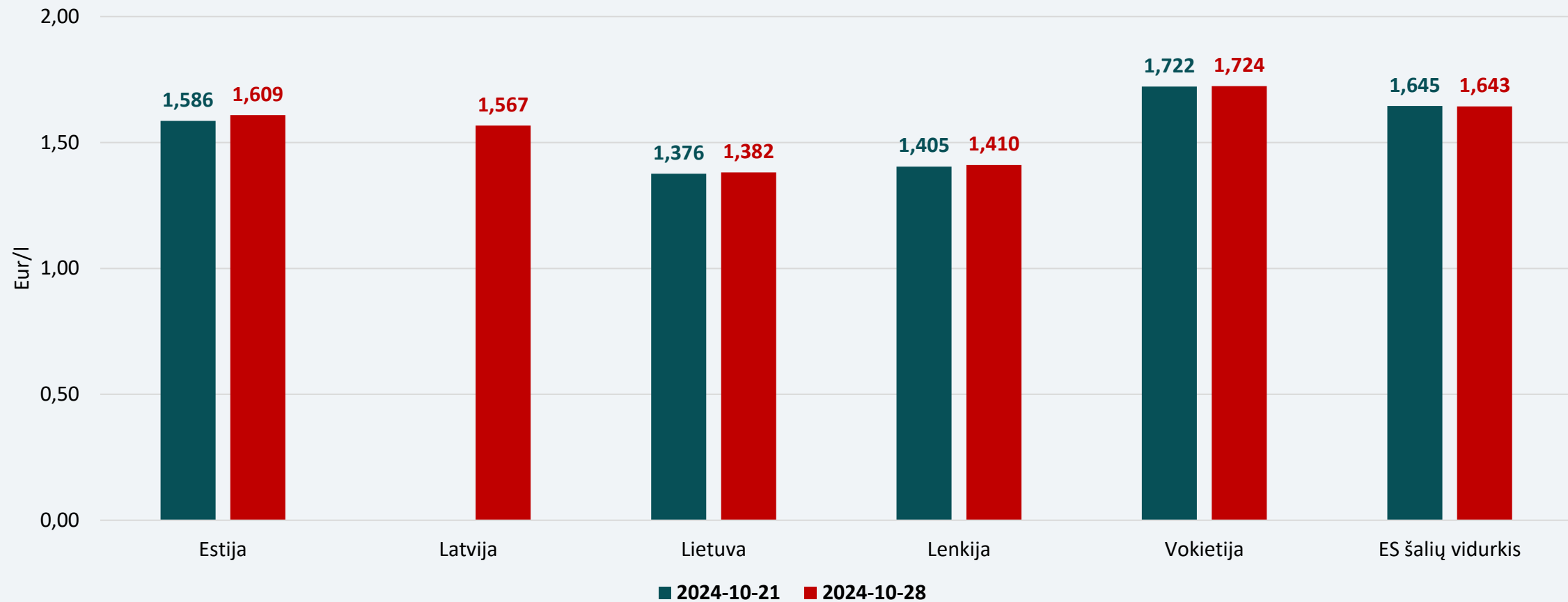
Stebint naujausius Brent naftos ateities sandorius, artimiausių metų kainos numatomos 2–3 USD/bbl mažesnės nei buvo manoma prieš savaitę.

VIDUTINĖS DEGALŲ KAINOS LIETUVOJE



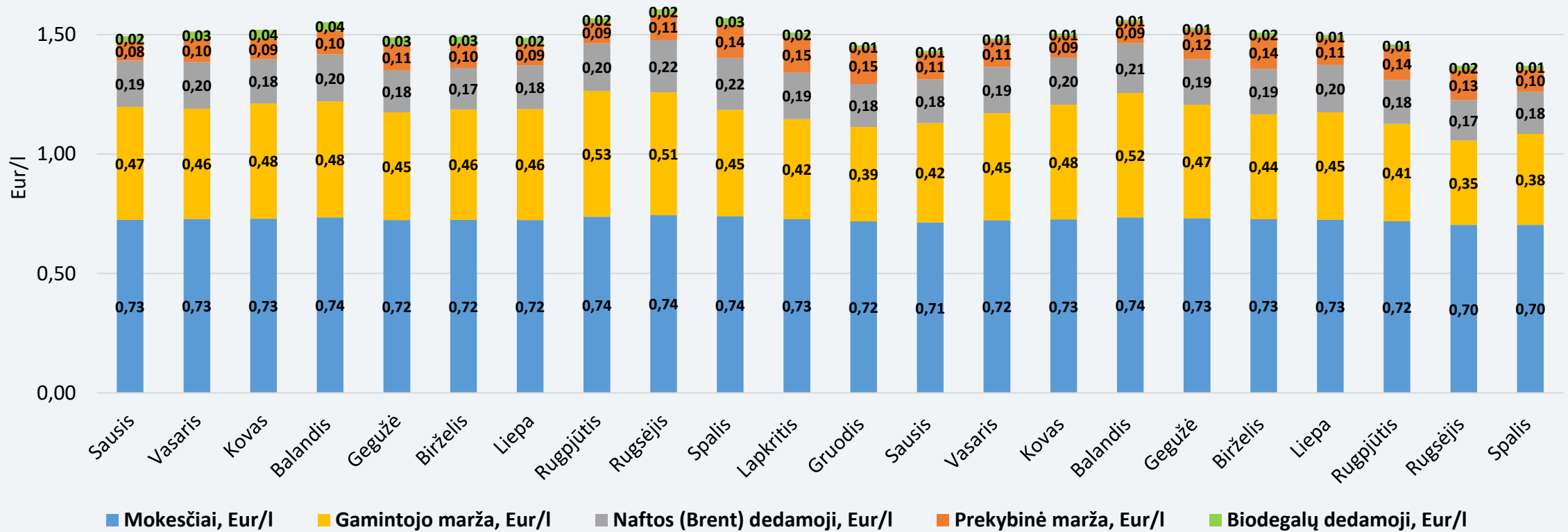
Baltijos šalyse pigiausi degalai ir toliau išlieka Lietuvoje. Benzino vidutinė kaina nuo balandžio pradžios yra didesnė už dyzelino vidutinę kainą – skirtumas sudaro 0,025 Eur/l.

VIDUTINĖS BENZINO KAINOS REGIONE



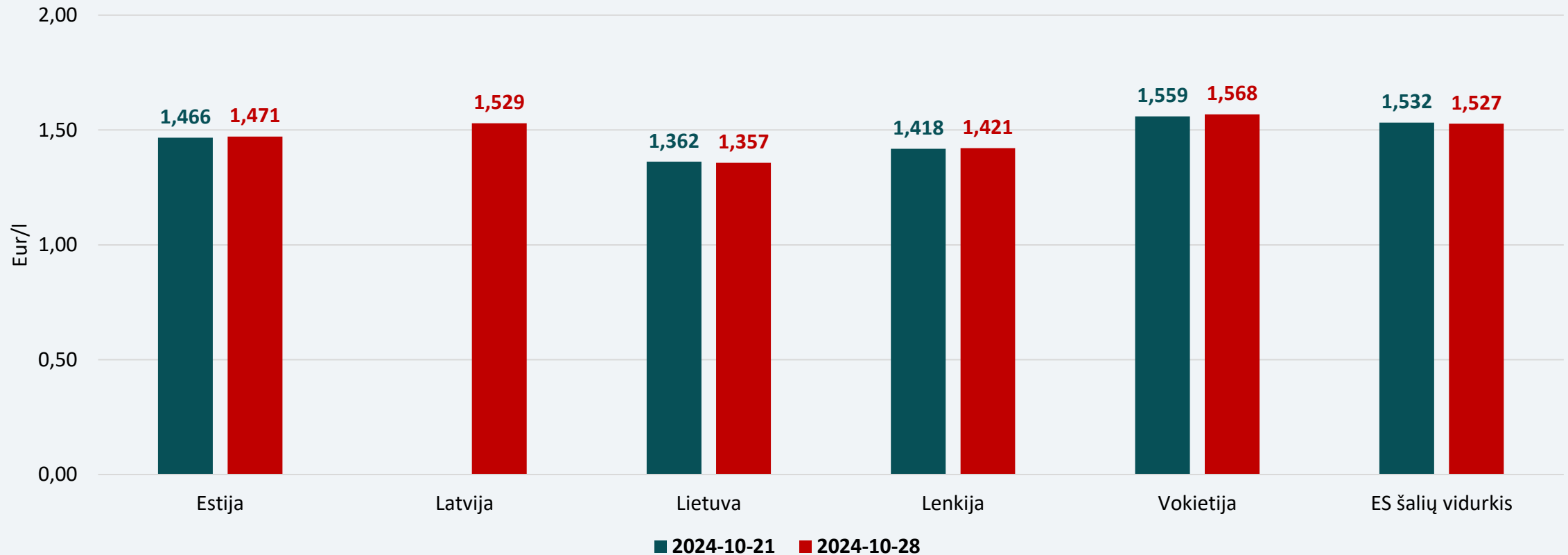
Nagrinėjamu laikotarpiu benzino vidutinės kainos padidėjo visose lyginamose šalyse 0,1–1,5 procento. Vidutinė benzino kaina Lietuvoje yra 15,9 proc. mažesnė už ES šalių benzino kainų vidurkį (1,643 Eur/l).

BENZINO MĖNESIO VIDUTINĖS KAINOS DEDAMOSIOS LIETUVOJE 2023–2024 M.



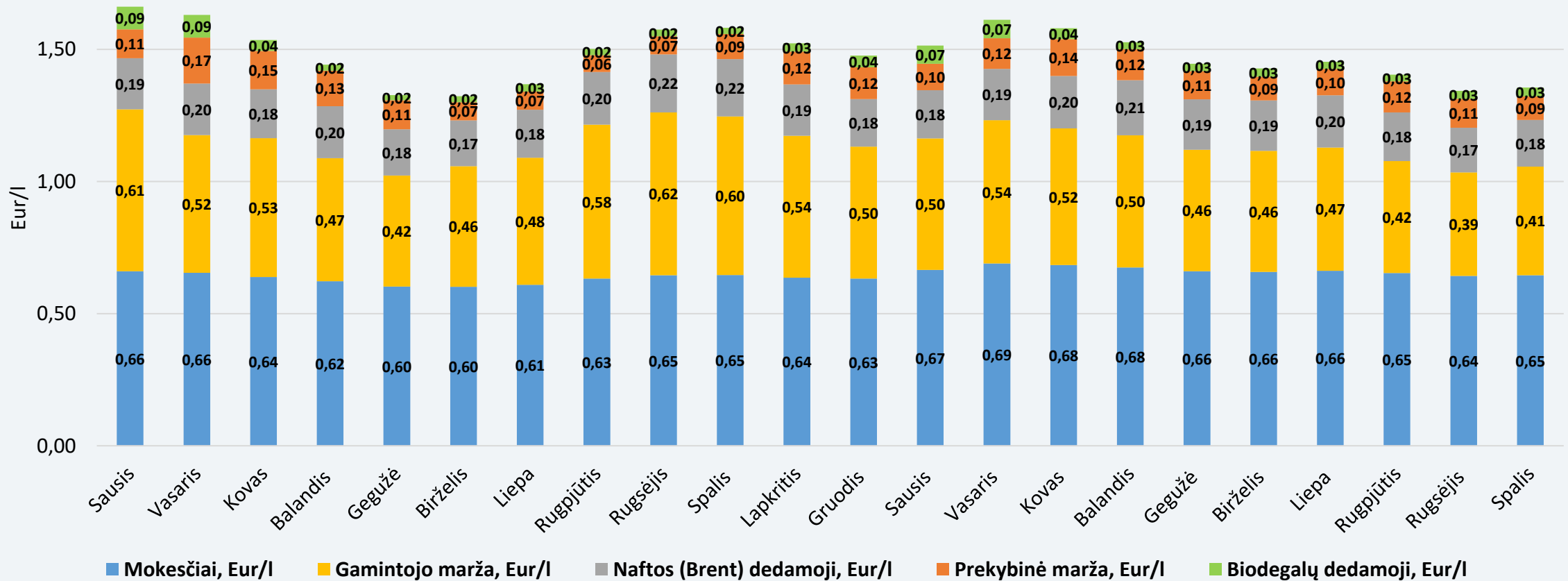
Pastaba. Benzino bazinės (didmeninės) kainos (be mokesčių ir biodalies) išskaidymas į konkrečią dieną buvusią naftos dedamąją ir gamintojo maržą, kurią sudaro gamybos kaštai bei kitos sąnaudos, susijusios su degalų realizavimu mažmenininkams (Eur/l), yra preliminarūs ir rodo bendras tendencijas (atitinkančios ir pasaulines).

VIDUTINĖS DYZELINO KAINOS REGIONE



Nagrinėjamu laikotarpiu dyzelino vidutinės kainos padidėjo Estijoje, Lenkijoje ir Vokietijoje 0,2–0,6 proc., Lietuvoje vidutinė kaina sumažėjo 0,4 procento. Vidutinė dyzelino kaina Lietuvoje yra 11,1 proc. mažesnė už ES šalių dyzelino kainų vidurkį (1,527 Eur/l).

DYZELINO MĖNESIO VIDUTINĖS KAINOS DEDAMOSIOS LIETUVOJE 2023–2024 M.



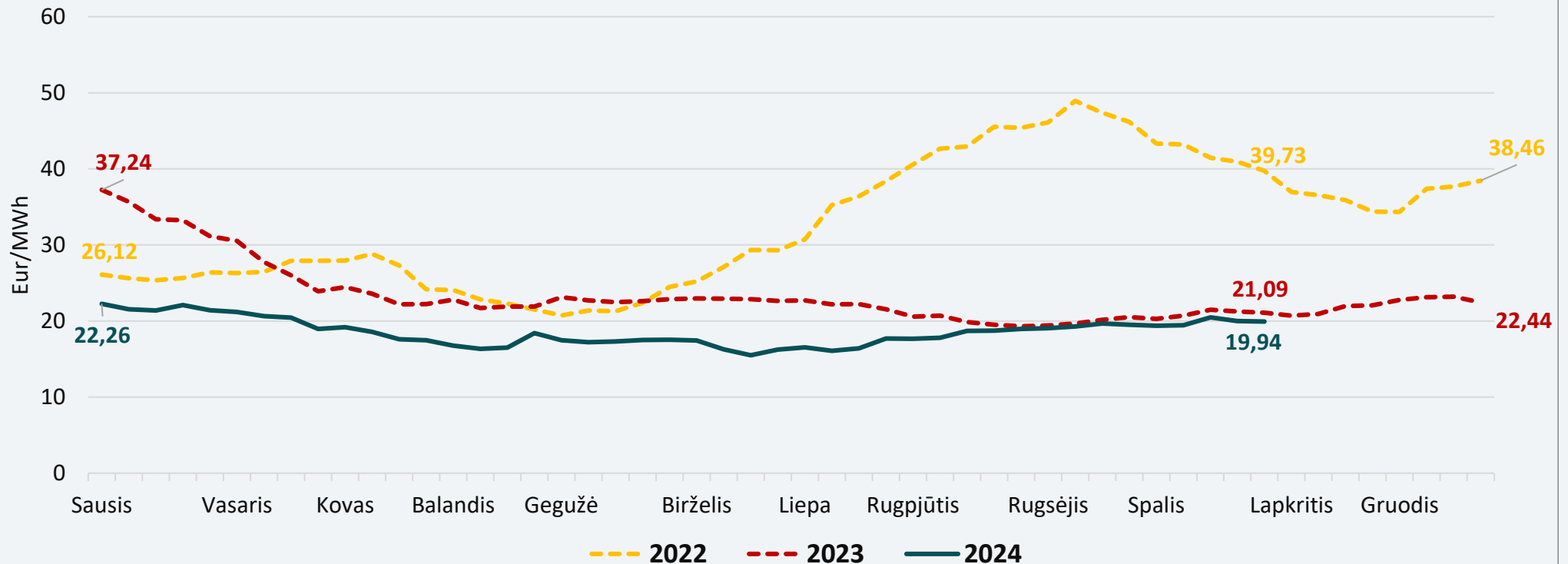
Pastaba. Dyzelino bazinės (didmeninės) kainos (be mokesčių ir biodalies) išskaidymas į konkrečią dieną buvusią naftos dedamąją ir gamintojo maržą, kurią sudaro gamybos kaštai bei kitos sąnaudos, susijusios su degalų realizavimu mažmenininkams (Eur/l), yra preliminarios ir rodo bendras tendencijas (atitinkančios ir pasaulines).

BIOKURO SEKTORIUS

BIOKURO SEKTORIUS

Biokuro kaina nagrinėjama savaitę Lietuvoje buvo 0,2 proc. mažesnė nei ankstesnę savaitę ir siekė 19,94 Eur/MWh. Pernai tuo pačiu metu biokuras Lietuvoje kainavo 21,09 Eur/MWh.

Biokuro kainos

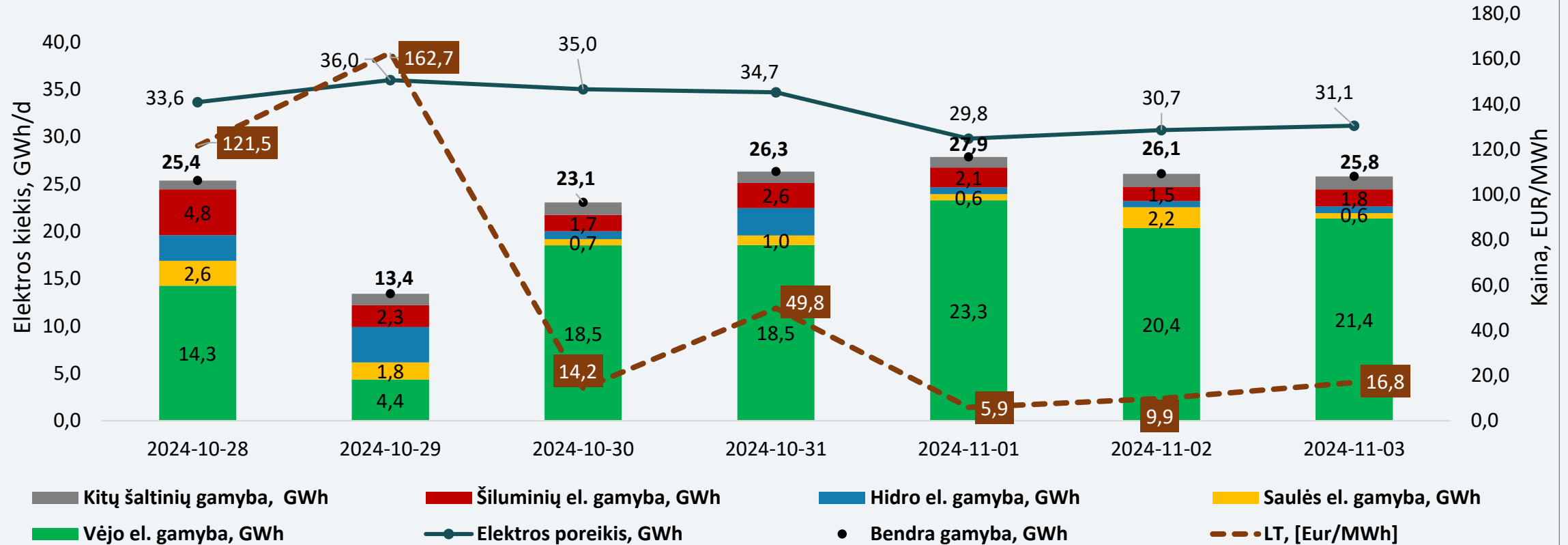


ELEKTROS SEKTORIUS

ELEKTROS SEKTORIUS

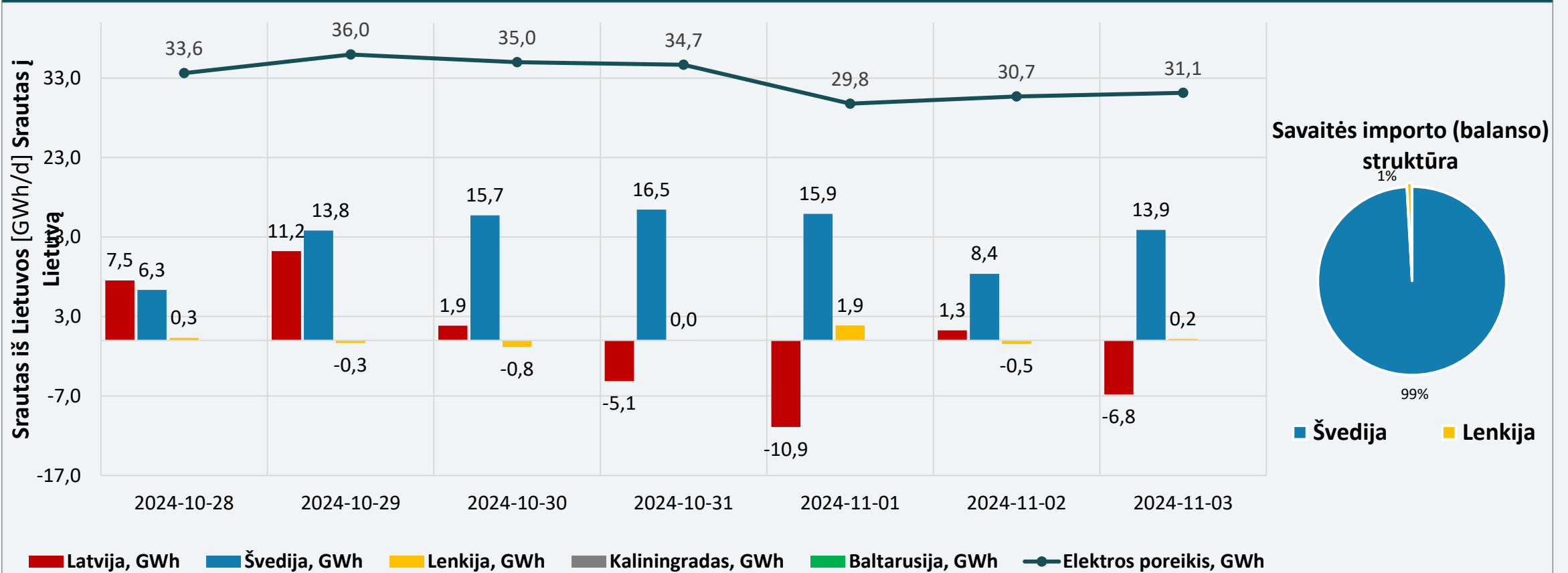
| | |
|---------------------------------|---|
| Elektros balansas | <p>Spalio 28 d. – lapkričio 3 dienomis bendra elektros gamyba Lietuvoje, palyginti su ankstesne savaitė, sumažėjo 1,2 proc. – iki 168,0 GWh. Lietuvoje pasigaminti 73 proc. visos suvartotos elektros energijos, likęs reikalingas energijos kiekis importuotas iš Švedijos bei Lenkijos.</p> <p>Importuojamos elektros dalis, palyginti su ankstesne savaitė, sumažėjo 1 proc. punktu – iki 27 proc. suvartotos elektros energijos. Elektros importas iš Švedijos SE 4 zonos siekė 90,6 GWh ir buvo 16 kartų didesnis nei ankstesnę savaitę. Per Lenkijos jungtį importas sumažėjo 98,1 proc. ir buvo importuota 0,8 GWh elektros energijos, o Latvijos jungtimi buvusį importą pakeitė eksportas – eksportuota 1 GWh elektros energijos.</p> |
| Didmeninė elektros kaina | <p>Nagrinėjamą savaitę, palyginti su ankstesne savaitė:</p> <ul style="list-style-type: none"> ➤ Lietuvoje elektros kainos sumažėjo 55 proc. – nuo 120 Eur/MWh iki 54,4 Eur/MWh; ➤ Latvijoje elektros kainos sumažėjo 55 proc. – nuo 120 Eur/MWh iki 54,4 Eur/MWh; ➤ Estijoje elektros kainos sumažėjo 55 proc. – nuo 120 Eur/MWh iki 54,4 Eur/MWh; ➤ Švedijos SE 4 zonoje elektros kainos padidėjo 82 proc. – nuo 15 Eur/MWh iki 27,7 Eur/MWh; ➤ Vokietijoje elektros kainos padidėjo 8 proc. – nuo 101 Eur/MWh iki 108,3 Eur/MWh; ➤ Lenkijoje elektros kainos sumažėjo 9 proc. – nuo 115 Eur/MWh iki 104,5 Eur/MWh; ➤ Suomijoje elektros kainos sumažėjo 30 proc. – nuo 18 Eur/MWh iki 12,4 Eur/MWh. |
| Ateities sandoriai | <p>Stebint naujausius elektros kainų ateities sandorius, matyti, kad Vokietijoje elektros kainos ateinančiais metais numatomos 69–123 Eur/MWh, Šiaurės Europoje – 24–59 Eur/MWh ribose. Nagrinėjamą savaitę Lietuvos didmeninės elektros kainos išliko artimesnės Vokietijos kainų lygiui.</p> |
| Nepriklausomi tiekėjai | <p>Per savaitę 12 mėn. ir 24 mėn. fiksuotos elektros kainos planų tarifų du nepriklausomi tiekėjai nekeitė, o vienas tiekėjas juos padidino 0,5–1,4 procento. Nepriklausomų elektros tiekėjų siūlomų 24 mėn. fiksuotos elektros kainos planų 1 kWh vidutinė kaina per savaitę padidėjo nuo 0,250 Eur/kWh iki 0,251 Eur/kWh (viena laiko zona) ir nuo 0,240 Eur/kWh iki 0,241 Eur/kWh (dvi laiko zonos). Siūlomų 12 mėn. kainos fiksavimo laikotarpio vienos laiko zonos vidutinis tarifas padidėjo nuo 0,245 Eur/kWh iki 0,246 Eur/kWh (viena laiko zona), o dviejų laiko zonų vidutiniai tarifai nors ir padidėjo 0,2 proc., tačiau, kaip ir praėjusią savaitę, sudaro 0,236 Eur/kWh.</p> |

ELEKTROS GAMYBA LIETUVOJE




Nagrinėjamą savaitę Lietuvoje pagaminti 73 proc. suvartotos elektros, likęs reikalingas kiekis importuotas iš Švedijos bei Lenkijos.

ELEKTROS IMPORTO IR EKSPORTO BALANSAS



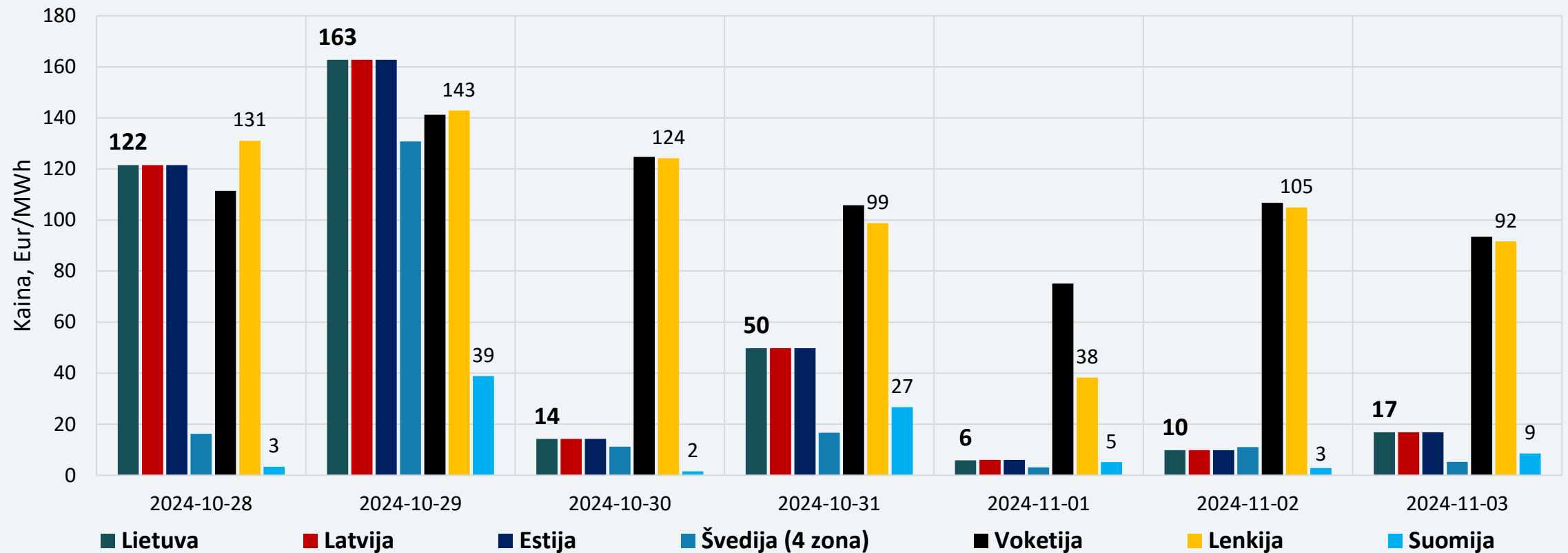
Nagrinėjamos savaitės elektros importo balanso struktūroje 99 proc. elektros energijos importuota iš Švedijos, 1 proc. – iš Lenkijos.

ELEKTROS SRAUTAI LIETUVOJE



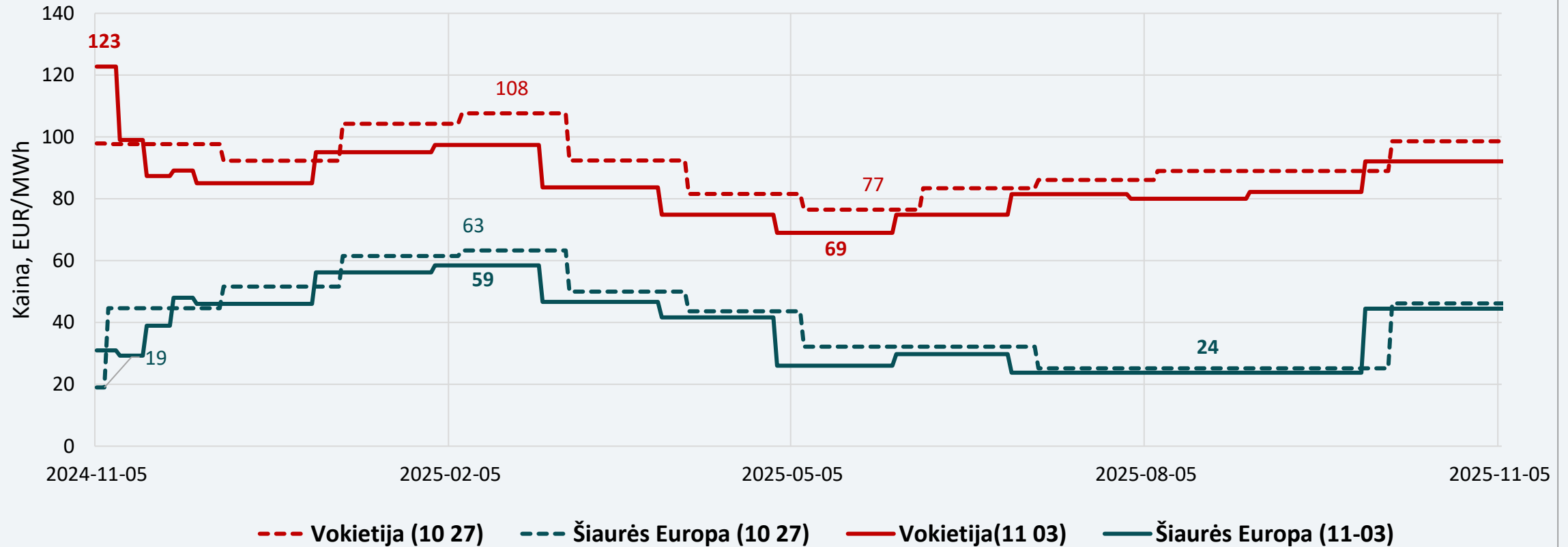
Nagrinęjama, spalio 28 d. – lapkričio 3 d., laikotarpiu Lietuvoje elektros energijos suvartojimas, palyginus su ankstesne savaitė, sumažėjo 3,6 procento. Gamyba sumažėjo 1,2 procento.

DIDMENINĖS ELEKTROS KAINOS



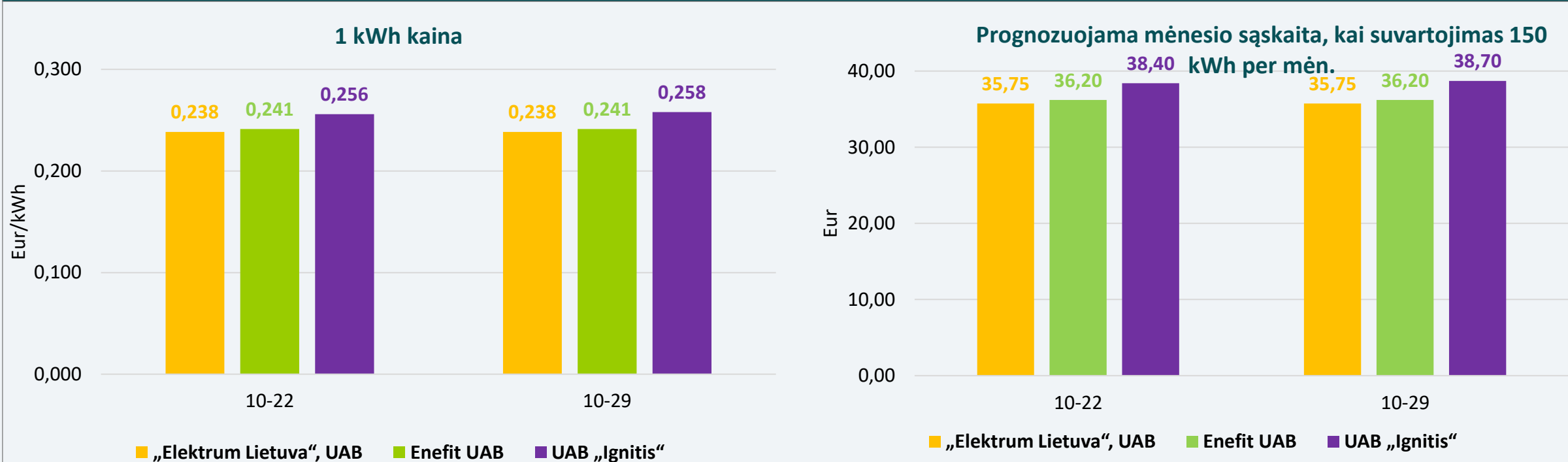
Didmeninės elektros kainos mažėjo beveik visame Baltijos jūros regione. Kainos didėjo tik Švedijos SE 4 zonoje bei Vokietijoje.

ELEKTROS KAINŲ ATEITIES SANDORIAI



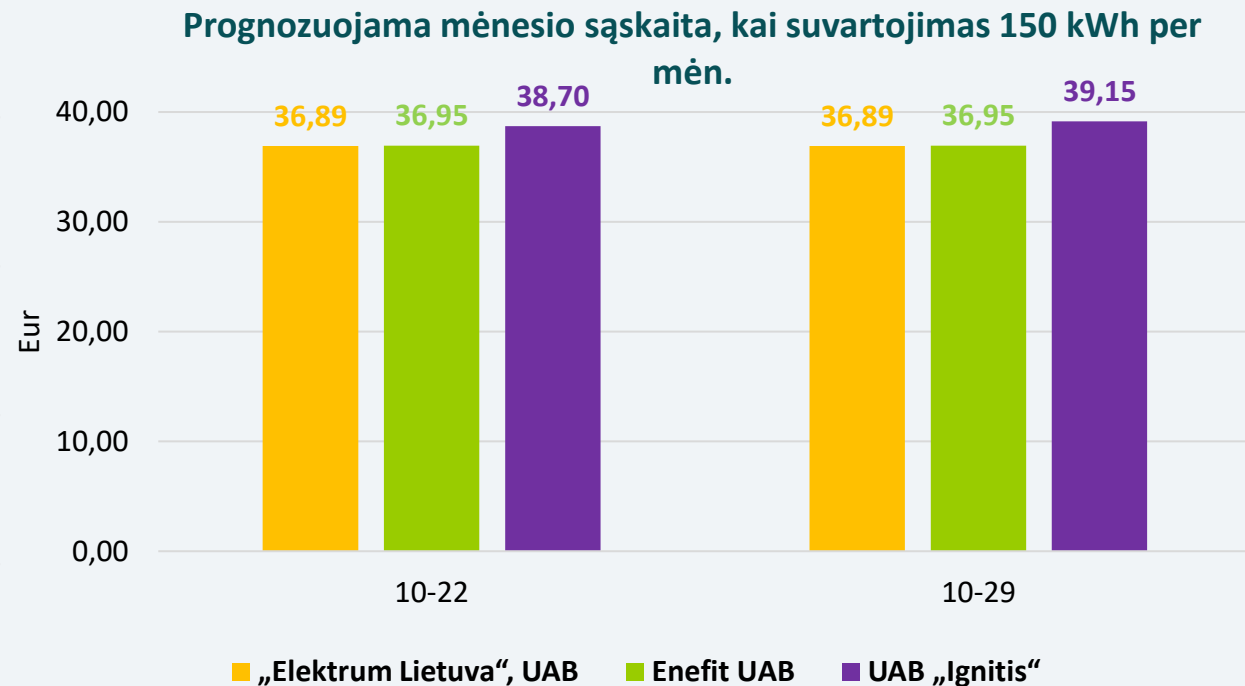
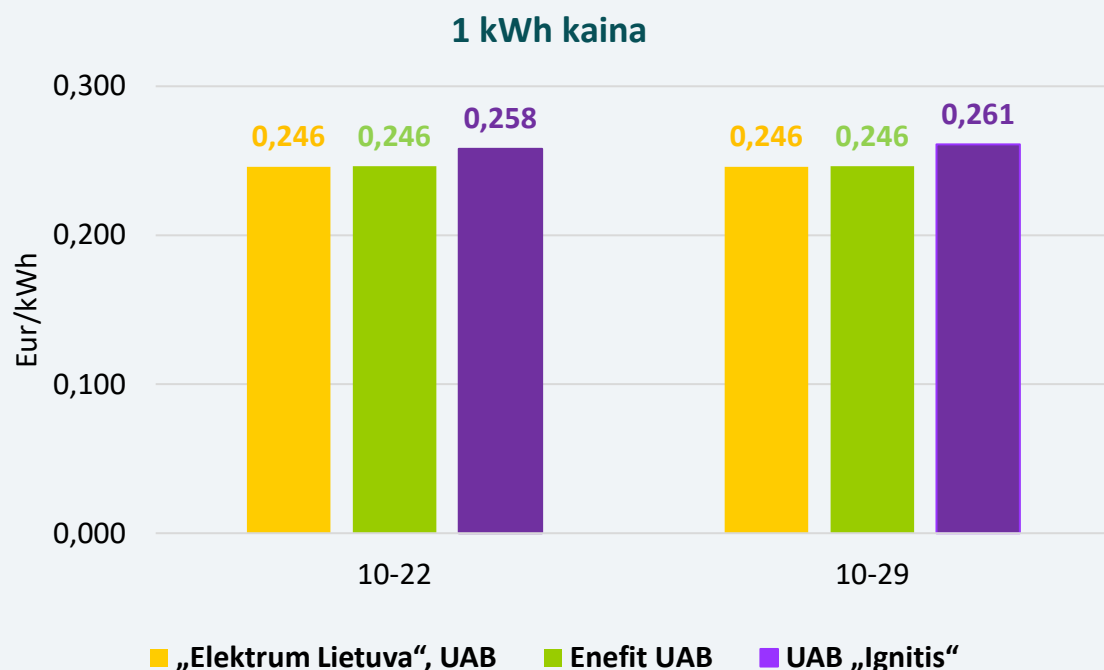
Stebint naujausius elektros kainų ateities sandorius, matyti, kad Vokietijoje elektros kainos ateinančiais metais numatomos 69–123 Eur/MWh, Šiaurės Europoje – 24–59 Eur/MWh ribose. Nagrinėjamą savaitę Lietuvos didmeninės elektros kainos išliko artimesnės Vokietijos kainų lygiui.

PLANAI SU 12 MĖN. FIKSUOTA KAINA (VIENA LAIKO ZONA)



Planų su 12 mėn. fiksuota kaina 1 kWh vidutinė elektros kaina per savaitę padidėjo nuo 0,245 Eur/kWh iki 0,246 Eur/kWh. Du nepriklausomi tiekėjai tarifų nekeitė, o vienas tiekėjas tarifą padidino 0,8 procento. Prognozuojamos sąskaitos vidutinė suma (suvartojimas – 150 kWh per mėn.) per savaitę padidėjo nuo 36,78 Eur iki 36,88 Eur/l, arba 0,3 procento.

PLANAI SU 24 MĖN. FIKSUOTA KAINA (VIENA LAIKO ZONA)



Planų su 24 mėn. fiksuota kaina 1 kWh vidutinė elektros kaina per savaitę padidėjo nuo 0,250 Eur/kWh iki 0,251 Eur/kWh. Du nepriklausomi tiekėjai tarifų nekeitė, o vienas tiekėjas tarifą padidino 1,2 procento. Prognozuojamos sąskaitos vidutinė suma (suvartojimas – 150 kWh per mėn.) per savaitę padidėjo nuo 37,51 Eur iki 37,66 Eur/l, arba 0,4 procento.

