

# ENERGETIKOS DUOMENŲ APŽVALGA

2024 m. spalio 14–20 d.



# ELEKTROS ENERGIJOS RINKOJE – PIGIAUSIAS SAVAITGALIS ŠIAIS METAIS

- Spalio 14–20 d. energijos išteklių kainos keitėsi:
  - Brent naftos kaina sumažėjo 5,2 proc. – iki 74,5 USD/bbl.
  - Didmeninės elektros kaina Lietuvoje sumažėjo 5 proc. – iki 57,5 Eur/MWh.
  - Gamtinės dujos TTF prekybos taške per savaitę pabrango 0,4 proc. – iki 39,5 Eur/MWh.
  - Benzino kainos Lietuvoje padidėjo 2,2 proc. – iki 1,376 Eur/l.
  - Dyzelino kainos Lietuvoje padidėjo 2,5 proc. – iki 1,368 Eur/l.
  - Biokuro kaina padidėjo 5,35 proc. – iki 20,48 Eur/MWh.
- Nagrinėjamos savaitės savaitgalį (spalio 19–20 dienomis) didmeninės elektros kainų vidurkis Lietuvoje buvo 5,54 Eur/MWh ir tai mažiausias savaitgalio vidurkis šiais metais: spalio 19 d. elektra Lietuvoje kainavo 8,48 Eur/MWh, o spalio 20 d. – 2,6 Eur/MWh. Iki šiol mažiausiai elektra kainavo balandžio 13–14 dienomis (7,23 Eur/MWh). Sekmadienio, spalio 20 dienos vidutinė kaina (2,6 Eur/MWh) šiek tiek nusileido iki šiol išliekančiai mažiausiai šių metų kainai, buvusiai balandžio 14 dieną, – 1,53 Eur/MWh.




# GAMTINIŲ DUJŲ SEKTORIUS

# GAMTINIŲ DUJŲ SEKTORIUS

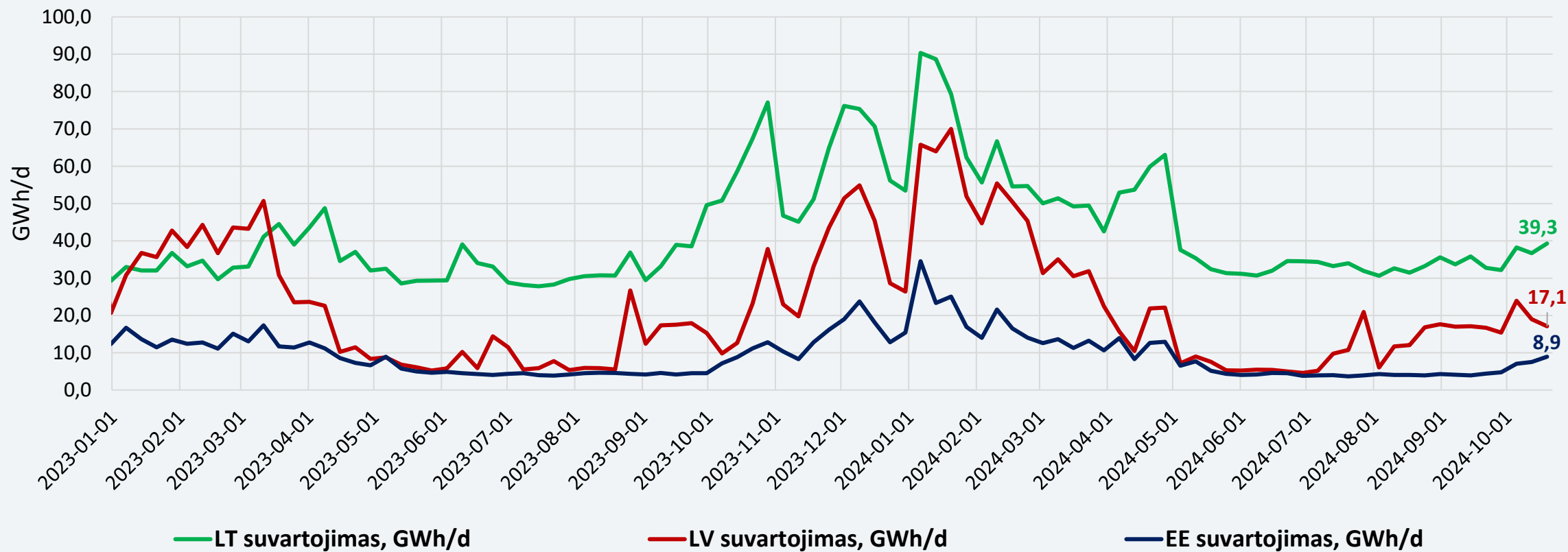
<b>Gamtinių dujų tiekimas ir suvartojimas</b>	<p>Spalio 14–18 d. per Klaipėdos SGD terminalą rinkai patiekta 525,9 GWh gamtinių dujų (ankstesnę savaitę – 453,5 GWh). Iš Lenkijos praėjusią savaitę buvo gauta 51,7 GWh gamtinių dujų (ankstesnę savaitę negauta), iš Latvijos negauta gamtinių dujų (ankstesnę savaitę – 43,9 GWh). Į Latviją išsiųsta 342,4 GWh gamtinių dujų (ankstesnę savaitę – 107,2 GWh). Lietuvos biodujų gamyklose pagaminta 2,11 GWh dujų (ankstesnę savaitę – 2,23 GWh).</p> <p>Lietuvoje gamtinių dujų suvartojimas 2024 m. spalio 14–18 d., palyginti su spalio 7–11 d, padidėjo 19,6 proc., suvartota 218,2 GWh gamtinių dujų (ankstesnę savaitę – 182,5 GWh).</p>
<b>Didmeninė gamtinių dujų kaina</b>	<p>Didmeninė vidutinė dujų kaina TTF prekybos taške padidėjo: nagrinėjamą savaitę TTF dujos buvo 0,4 proc. brangesnės (39,5 Eur/MWh) nei ankstesnę savaitę, kai kainos siekė 39,3 Eur/MWh.</p>
<b>Ateities sandoriai</b>	<p>Pagal gamtinių dujų kainų ateities sandorius, gamtinių dujų kainos ateinantiems metams prognozuojamos apie 1 Eur/MWh mažesnės nei buvo manoma prieš savaitę. Kainos gali svyruoti 38–40 Eur/MWh ribose.</p>
<b>Saugyklų užpildymas</b>	<p>Dujų kiekis Europos saugyklose šiuo metu siekia apie 95,2 proc. (praėjusią savaitę buvo 94,9 proc.), prieš metus saugyklų užpildymas siekė 98 procentus.</p> <p>Inčukalnio dujų saugyklos užpildymas šiuo metu sudaro apie 78,8 proc., prieš savaitę buvo 77,8 proc., prieš metus – 88,9 procento.</p>

## GAMTINIŲ DUJŲ SRAUTAI LIETUVOJE



Nagrinėjamu laikotarpiu, spalio 14–18 d., palyginus su ankstesne savaitė, gamtinių dujų importo srautai per Klaipėdos SGD terminalą padidėjo 16 proc., terminalas veikė 86 proc. efektyvumu.

## DUJŲ SUVARTOJIMAS BALTIJOS VALSTYBĖSE



Lietuvoje gamtinių dujų suvartojimas 2024 m. spalio 14–18 d., palyginti su spalio 7–11 d., padidėjo 19,6 procento.

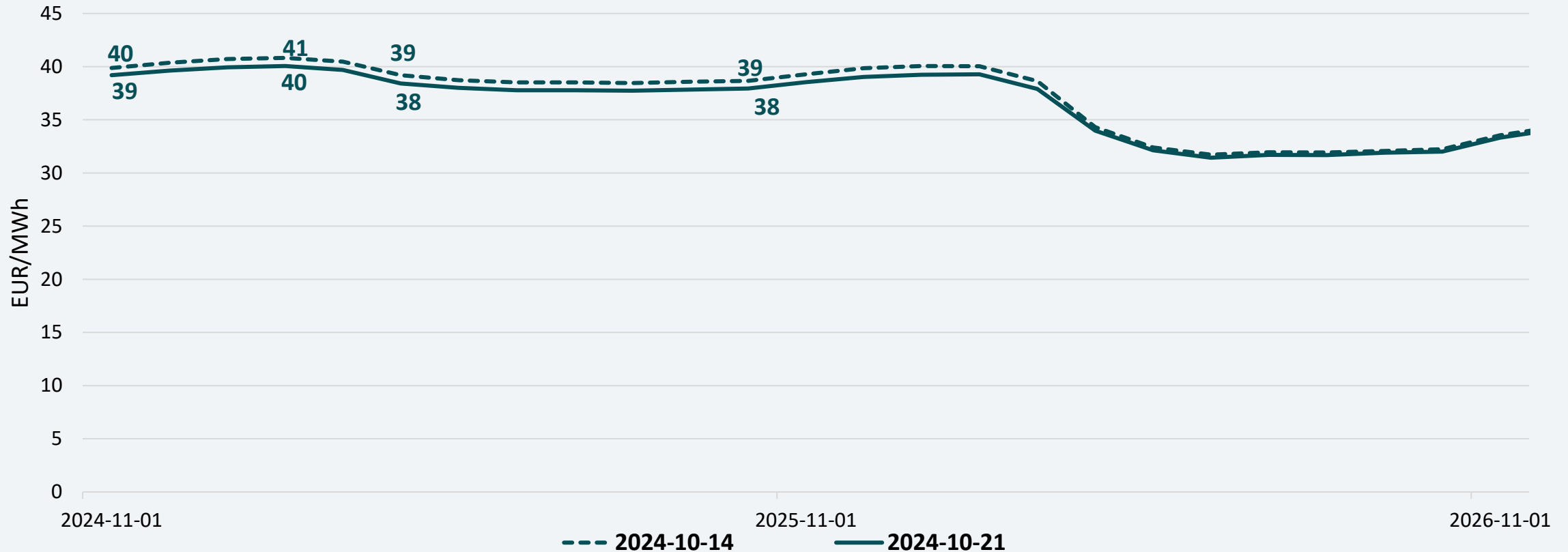
## DIDMENINĖS GAMTINIŲ DUJŲ KAINOS



\* - TTF biržoje neprekiuojama savaitgaliais ir švenčių dienomis

TTF prekybos taške dujų kainų vidurkis 2024 m. spalio 14–18 d. padidėjo 0,4 proc. – iki 39,5 Eur/MWh.  
Ankstesnę savaitę (2024 m. spalio 7–11 d.) buvo 39,3 Eur/MWh.

## GAMTINIŲ DUJŲ KAINŲ ATEITIES SANDORIAI



Pagal gamtinių dujų kainų ateities sandorius, gamtinių dujų kainos ateinantiems metams prognozuojamos apie 1 Eur/MWh mažesnės nei buvo manoma prieš savaitę. Kainos gali svyruoti 38–40 Eur/MWh ribose.

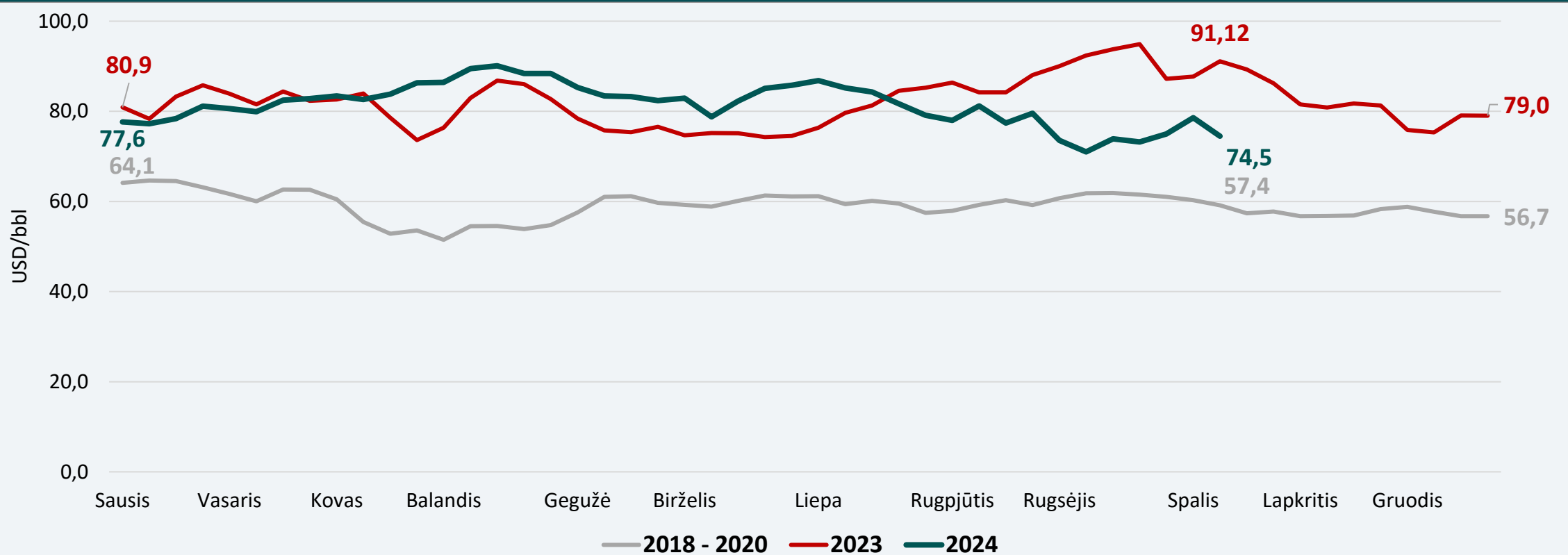


# NAFTOS SEKTORIUS

# NAFTOS IR DEGALŲ SEKTORIUS

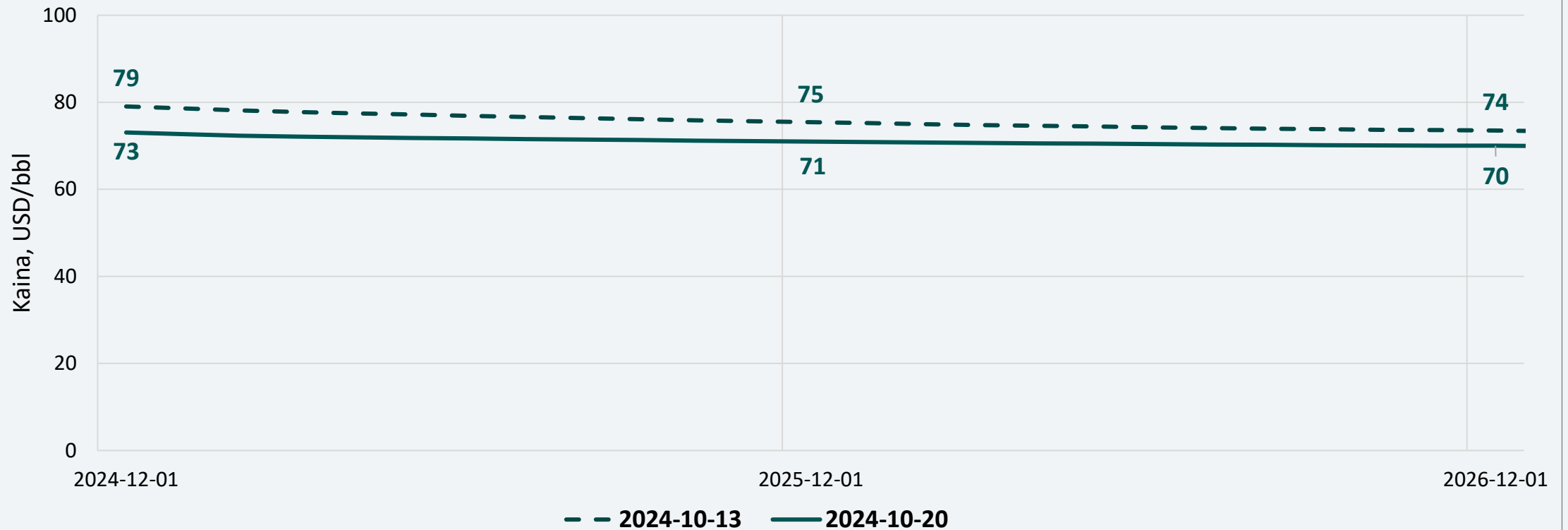
<b>Naftos kainos</b>	Vidutinė nagrinėjamos savaitės Brent naftos kaina siekė 74,5 USD/bbl ir tai 5,2 proc. mažesnė kaina nei ankstesnę savaitę, kai ji buvo 78,6 USD/bbl.
<b>Ateities sandoriai</b>	Stebint naujausius Brent naftos ateities sandorius, artimiausių metų kainos numatomos 4-6 USD/bbl mažesnės nei buvo manoma prieš savaitę.
<b>Degalų kainos</b>	<p>Nagrinėjamu laikotarpiu benzino vidutinės kainos padidėjo visose lyginamose valstybėse 1,0–2,2 proc., išskyrus Estiją, kur vidutinė kaina nepasikeitė.</p> <p>Dyzelino vidutinės kainos padidėjo visose lyginamose valstybėse 0,7–3,8 proc., išskyrus Estiją, kur vidutinė kaina nepasikeitė.</p> <p>Tarp Baltijos šalių degalai pigiausi Lietuvoje. Skirtumas tarp benzino ir dyzelino vidutinių kainų Lietuvoje sumažėjo ir sudaro 0,008 Eur/l. Palyginti su ES šalių degalų kainų vidurkiiais, Lietuvoje benzino vidutinė kaina mažesnė 16,4 proc., o dyzelino – 10,9 proc. mažesnė.</p> <p>Vidutinės benzino kainos visose lyginamose valstybėse yra 7–12 proc. mažesnės nei buvo prieš metus (prieš 12 mėn.), išskyrus Lenkiją, kur vidutinė kaina yra 3 proc. didesnė. Dyzelino vidutinės kainos dabar visose lyginamose valstybėse yra 13–14 proc. mažesnės nei buvo prieš metus (prieš 12 mėn.), išskyrus Lenkiją, kur vidutinė kaina didesnė 4 procentais.</p> <p>Per 2024 m. trečiąjį ketvirtį benzino pardavimo kaštai sudaro 0,13 Eur/l, dyzelino – 0,11 Eur/l. Pirmąjį metų ketvirtį benzino pardavimo kaštai sudarė 0,10 Eur/l, dyzelino – 0,12 Eur/l. Antrąjį ketvirtį benzino pardavimo kaštai buvo 0,12 Eur/l, dyzelino – 0,10 Eur/l.</p>

## NAFTOS SAVAITĖS VIDUTINĖ KAINA



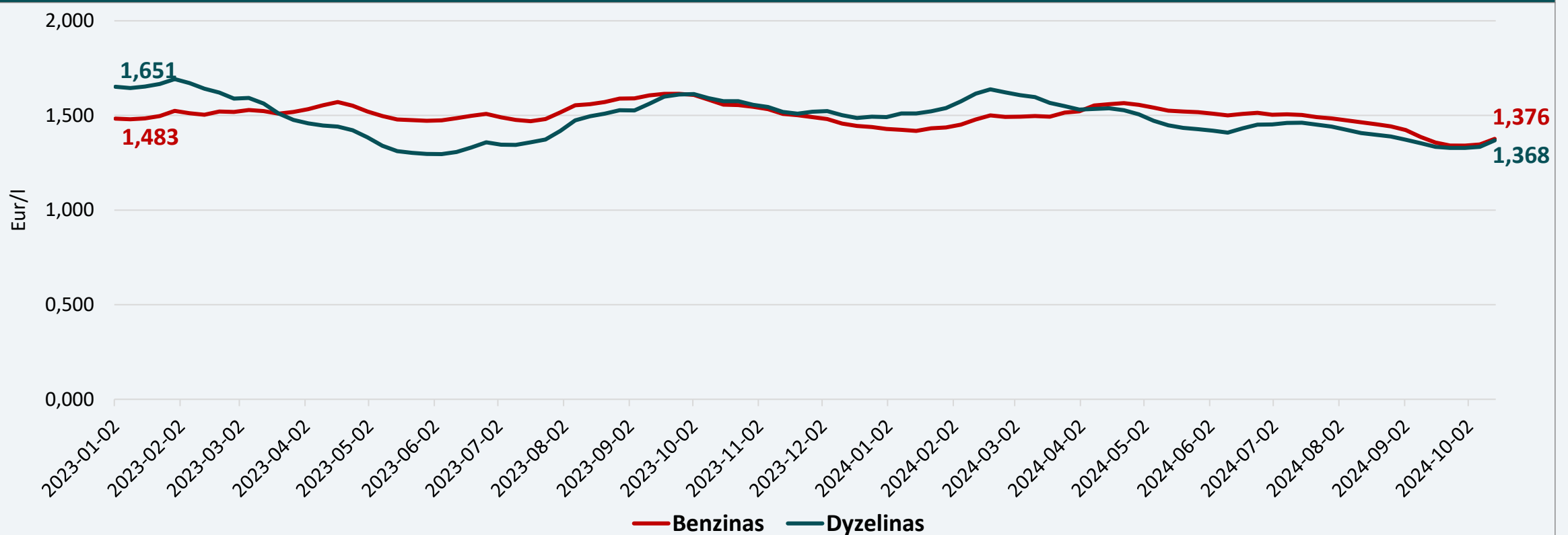
Vidutinė nagrinėjamos savaitės Brent naftos kaina siekė 74,5 USD/bbl ir tai 5,2 proc. mažesnė kaina nei ankstesnę savaitę, kai ji buvo 78,6 USD/bbl.

## NAFTOS KAINŲ ATEITIES SANDORIAI



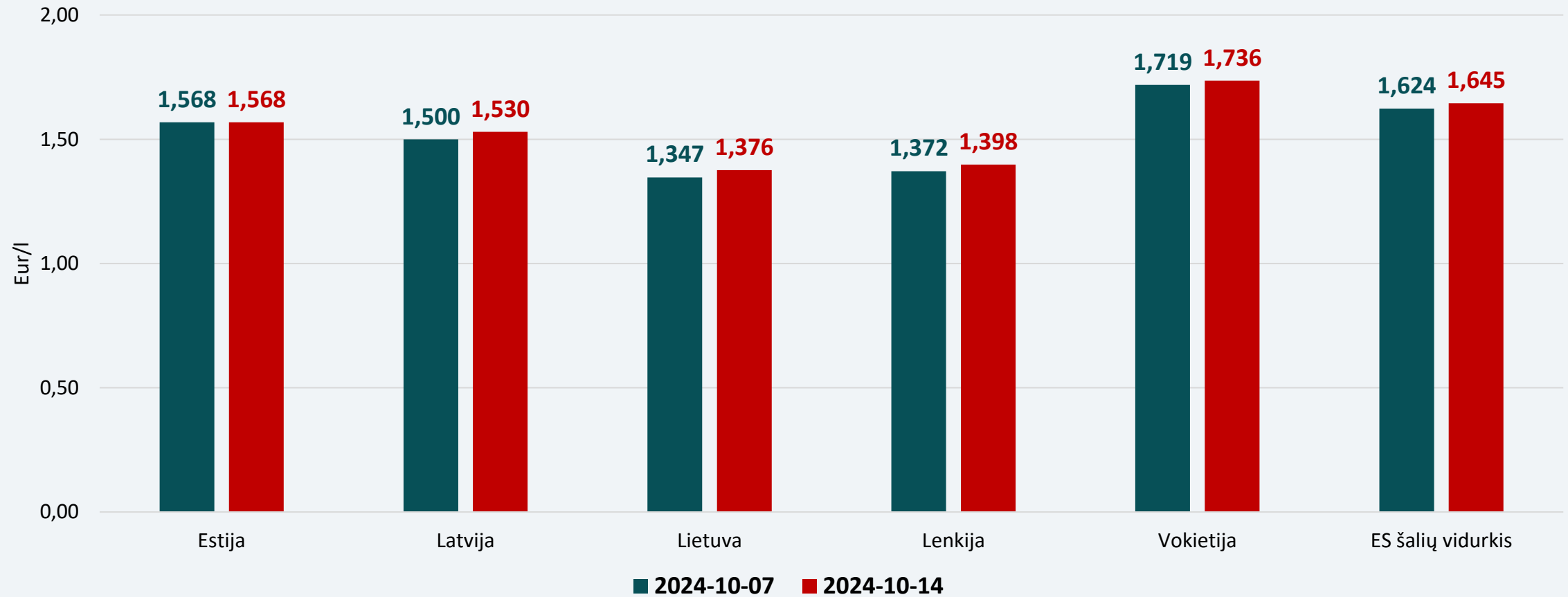
Stebint naujausius Brent naftos ateities sandorius, artimiausių metų kainos numatomos 4–6 USD/bbl mažesnės nei buvo manoma prieš savaitę.

## VIDUTINĖS DEGALŲ KAINOS LIETUVOJE



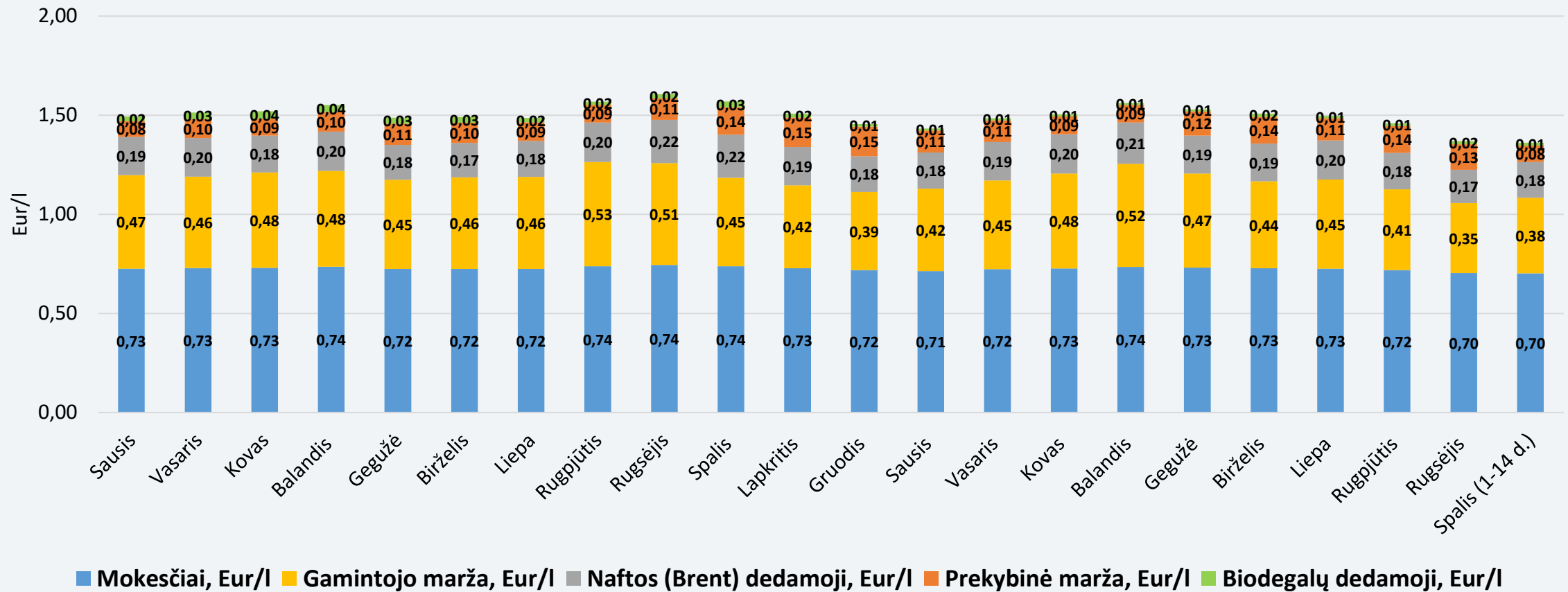
Baltijos šalyse pigiausi degalai ir toliau išlieka Lietuvoje. Benzino vidutinė kaina nuo balandžio pradžios yra didesnė už dyzelino vidutinę kainą – skirtumas sumažėjo ir sudaro 0,008 Eur/l.

## VIDUTINĖS BENZINO KAINOS REGIONE



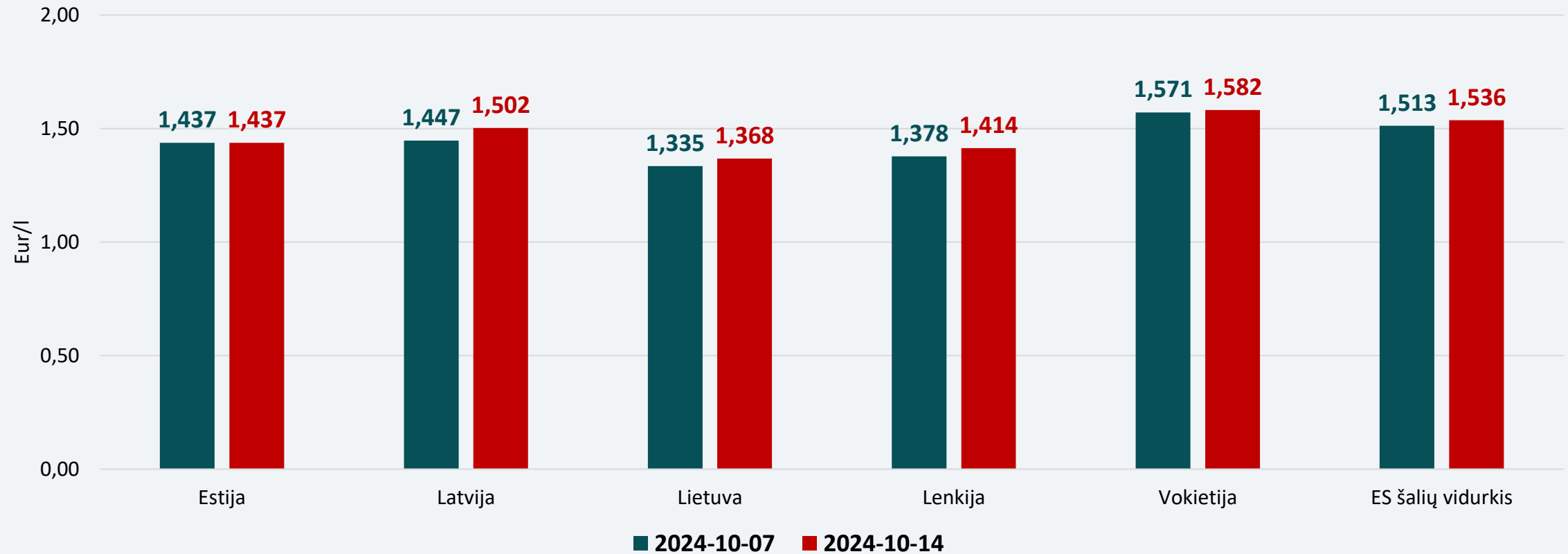
Nagrinėjamu laikotarpiu benzino vidutinės kainos padidėjo visose lyginamose valstybėse 1,0–2,2 proc., išskyrus Estiją, kur vidutinė kaina nepasikeitė. Vidutinė benzino kaina Lietuvoje yra 16,4 proc. mažesnė už ES šalių benzino kainų vidurkį (1,645 Eur/l).

## BENZINO MĖNESIO VIDUTINĖS KAINOS DEDAMOSIOS LIETUVOJE 2023–2024 M.



Pastaba. Benzino bazinės (didmeninės) kainos (be mokesčių ir biodalies) išskaidymas į konkrečią dieną buvusią naftos dedamąją ir gamintojo maržą, kurią sudaro gamybos kaštai bei kitos sąnaudos, susijusios su degalų realizavimu mažmenininkams (Eur/l), yra preliminarūs ir rodo bendras tendencijas (atitinkančios ir pasaulines).

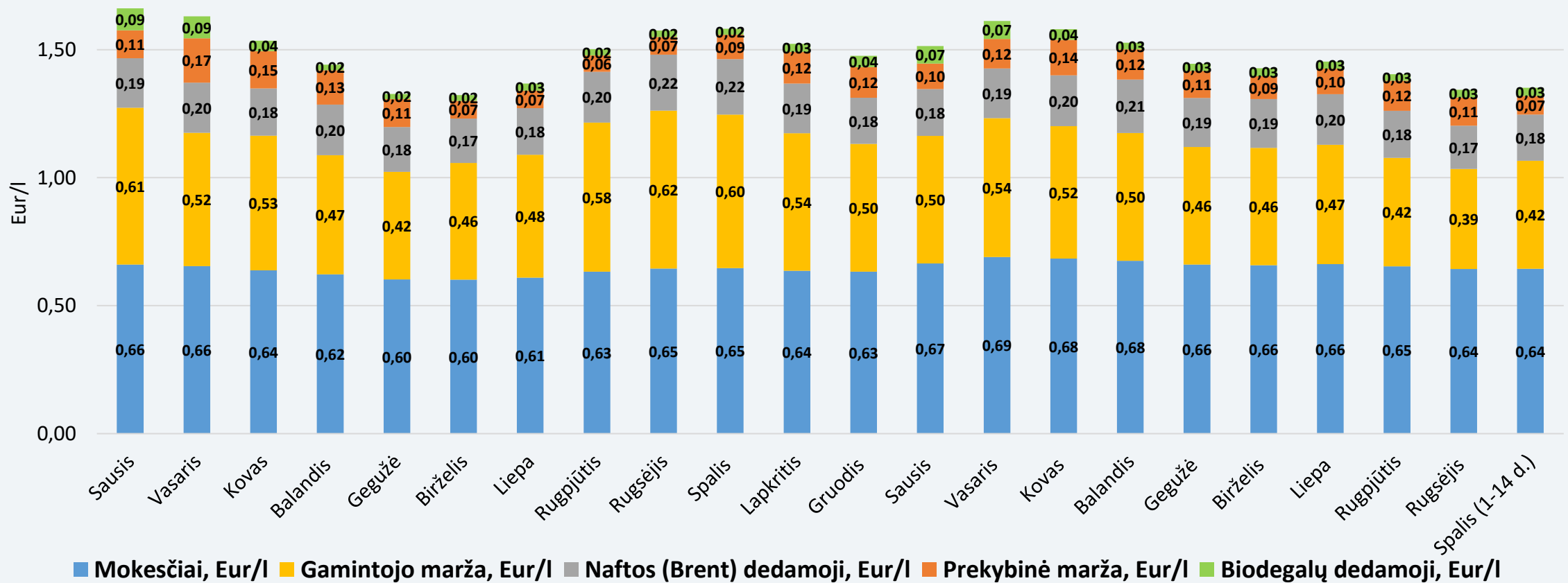
## VIDUTINĖS DYZELINO KAINOS REGIONE



Nagrinėjamu laikotarpiu dyzelino vidutinės kainos padidėjo visose lyginamose valstybėse 0,7–3,8 proc., išskyrus Estiją, kur vidutinė kaina nepasikeitė. Vidutinė dyzelino kaina Lietuvoje yra 10,9 proc. mažesnė už ES šalių dyzelino kainų vidurkį (1,536 Eur/l).



## DYZELINO MĖNESIO VIDUTINĖS KAINOS DEDAMOSIOS LIETUVOJE 2023–2024 M.



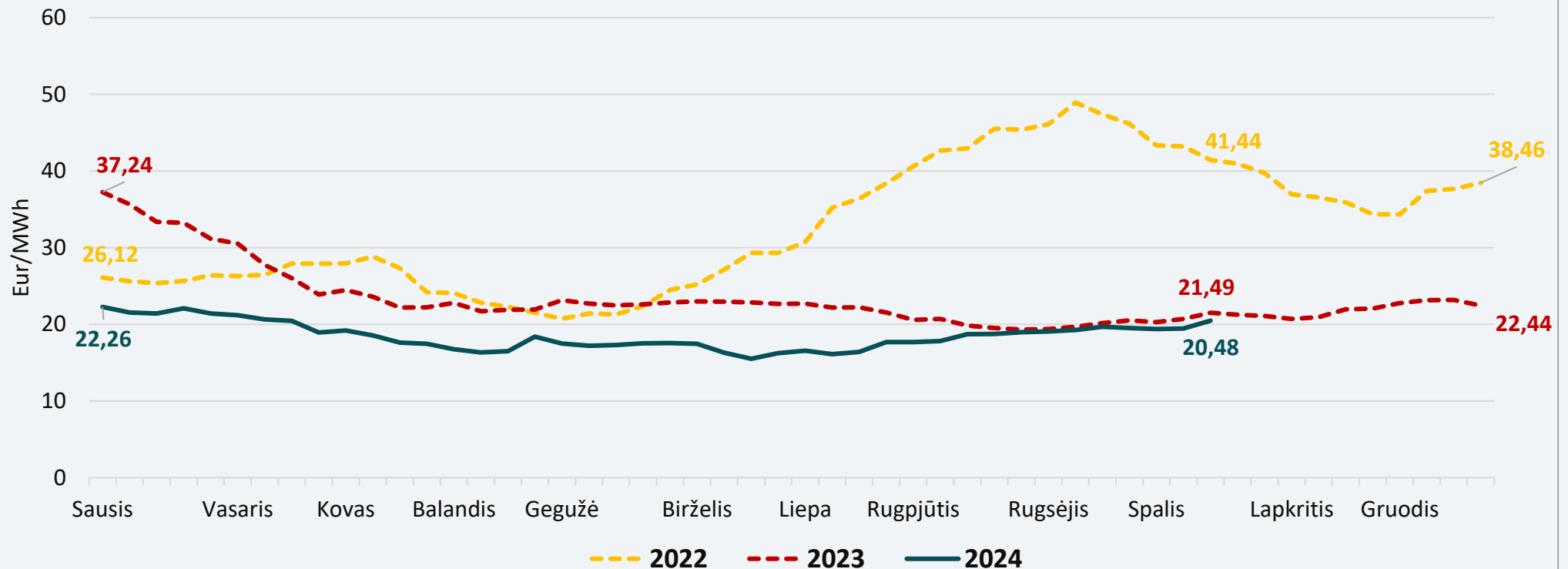
Pastaba. Dyzelino bazinės (didmeninės) kainos (be mokesčių ir biodalies) išskaidymas į konkrečią dieną buvusią naftos dedamąją ir gamintojo maržą, kurią sudaro gamybos kaštai bei kitos sąnaudos, susijusios su degalų realizavimu mažmenininkams (Eur/l), yra preliminarios ir rodo bendras tendencijas (atitinkančios ir pasaulines).

# BIOKURO SEKTORIUS

# BIOKURO SEKTORIUS

Biokuro kaina nagrinėjama savaitę Lietuvoje buvo 5,35 proc. didesnė nei ankstesnę savaitę ir siekė 20,48 Eur/MWh. Pernai tuo pačiu metu biokuras Lietuvoje kainavo 21,49 Eur/MWh.

## Biokuro kainos

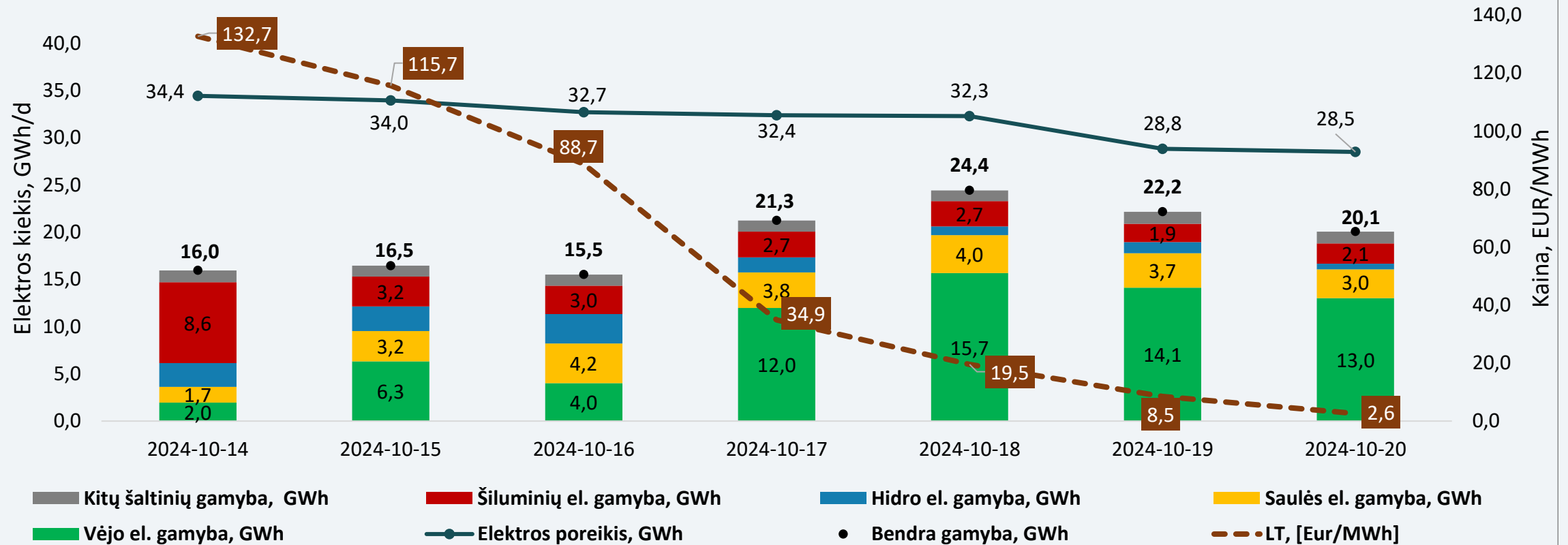


# ELEKTROS SEKTORIUS

# ELEKTROS SEKTORIUS

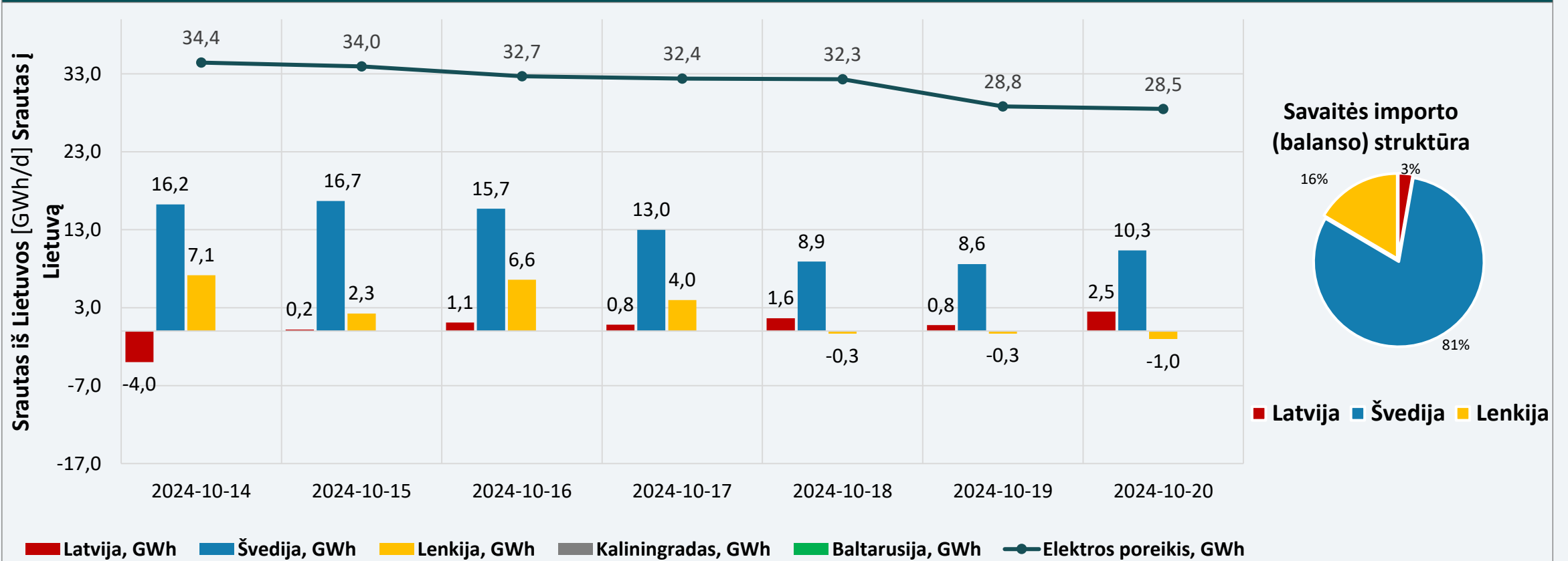
<b>Elektros balansas</b>	<p>Spalio 14–20 dienomis bendra elektros gamyba Lietuvoje, palyginti su ankstesne savaitė, padidėjo 7,8 proc. – iki 136,0 GWh. Lietuvoje pasigamintas 61 proc. visos suvartotos elektros energijos, likęs reikalingas energijos kiekis importuotas iš Švedijos, Lenkijos bei Latvijos.</p> <p>Importuojamos elektros dalis, palyginti su ankstesne savaitė, sumažėjo 4 proc. punktais – iki 39 proc. suvartotos elektros energijos. Elektros importas iš Švedijos SE 4 zonos siekė 89,4 GWh ir buvo 15,8 proc. mažesnis nei ankstesnę savaitę. Per Lenkijos jungtį importas sumažėjo 33,7 proc. ir buvo importuota 18,3 GWh elektros energijos, o Latvijos jungtimi ankstesnę savaitę buvusį eksportą pakeitė importas – buvo importuotos 3 GWh elektros energijos.</p>
<b>Didmeninė elektros kaina</b>	<p>Nagrinėjamą savaitę, palyginti su ankstesne savaitė:</p> <ul style="list-style-type: none"> <li>➤ Lietuvoje elektros kainos sumažėjo 5 proc. – nuo 60,7 Eur/MWh iki 57,5 Eur/MWh;</li> <li>➤ Latvijoje elektros kainos sumažėjo 5 proc. – nuo 60,7 Eur/MWh iki 57,5 Eur/MWh;</li> <li>➤ Estijoje elektros kainos sumažėjo 5 proc. – nuo 60,7 Eur/MWh iki 57,5 Eur/MWh;</li> <li>➤ Švedijos SE 4 zonoje elektros kainos padidėjo 57 proc. – nuo 17,1 Eur/MWh iki 26,8 Eur/MWh;</li> <li>➤ Vokietijoje elektros kainos padidėjo 11 proc. – nuo 68,2 Eur/MWh iki 75,8 Eur/MWh;</li> <li>➤ Lenkijoje elektros kainos padidėjo 4 proc. – nuo 83,0 Eur/MWh iki 86,5 Eur/MWh;</li> <li>➤ Suomijoje elektros kainos padidėjo 5 proc. – nuo 26,5 Eur/MWh iki 27,7 Eur/MWh.</li> </ul>
<b>Ateities sandoriai</b>	<p>Stebint naujausius elektros kainų ateities sandorius, matyti, kad Vokietijoje elektros kainos ateinančiais metais numatomos 70–98 Eur/MWh, Šiaurės Europoje – 15–63 Eur/MWh ribose. Nagrinėjamą savaitę Lietuvos didmeninės elektros kainos išliko artimesnės Vokietijos kainų lygiui.</p>
<b>Nepriklausomi tiekėjai</b>	<p>Per savaitę 24 mėn. fiksuotos elektros kainos planų tarifų vienas nepriklausomas tiekėjas nekeitė, vienas tiekėjas juos padidino 0,3–1,0 proc., o trečias tiekėjas tarifus sumažino 2,6–3,2 procento.</p> <p>Nepriklausomų elektros tiekėjų siūlomų 24 mėn. fiksuotos elektros kainos planų 1 kWh vidutinė kaina per savaitę sumažėjo nuo 0,254 Eur/kWh iki 0,251 Eur/kWh (viena laiko zona) ir nuo 0,244 Eur/kWh iki 0,242 Eur/kWh (dvi laiko zonos).</p> <p>Per savaitę siūlomus 12 mėn. fiksuotos elektros kainos planų tarifus du nepriklausomi tiekėjai sumažino 0,3–1,8 proc., o vienas tiekėjas tarifų nekeitė. Siūlomų 12 mėn. kainos fiksavimo laikotarpio dviejų laiko zonų vidutiniai tarifai sumažėjo nuo 0,249 Eur/kWh iki 0,248 Eur/kWh (viena laiko zona) ir nuo 0,239 Eur/kWh iki 0,237 Eur/kWh (dvi laiko zonos).</p>

## ELEKTROS GAMYBA LIETUVOJE




Nagrinęjamą savaitę Lietuvoje pagaminti 61 proc. suvartotos elektros, likęs reikalingas kiekis importuotas iš Švedijos, Lenkijos ir Latvijos.

## ELEKTROS IMPORTO IR EKSPORTO BALANSAS



Nagrinėjamos savaitės elektros importo balanso struktūroje 81 proc. elektros energijos importuota iš Švedijos, 16 proc. – iš Lenkijos bei 3 proc. – iš Latvijos.

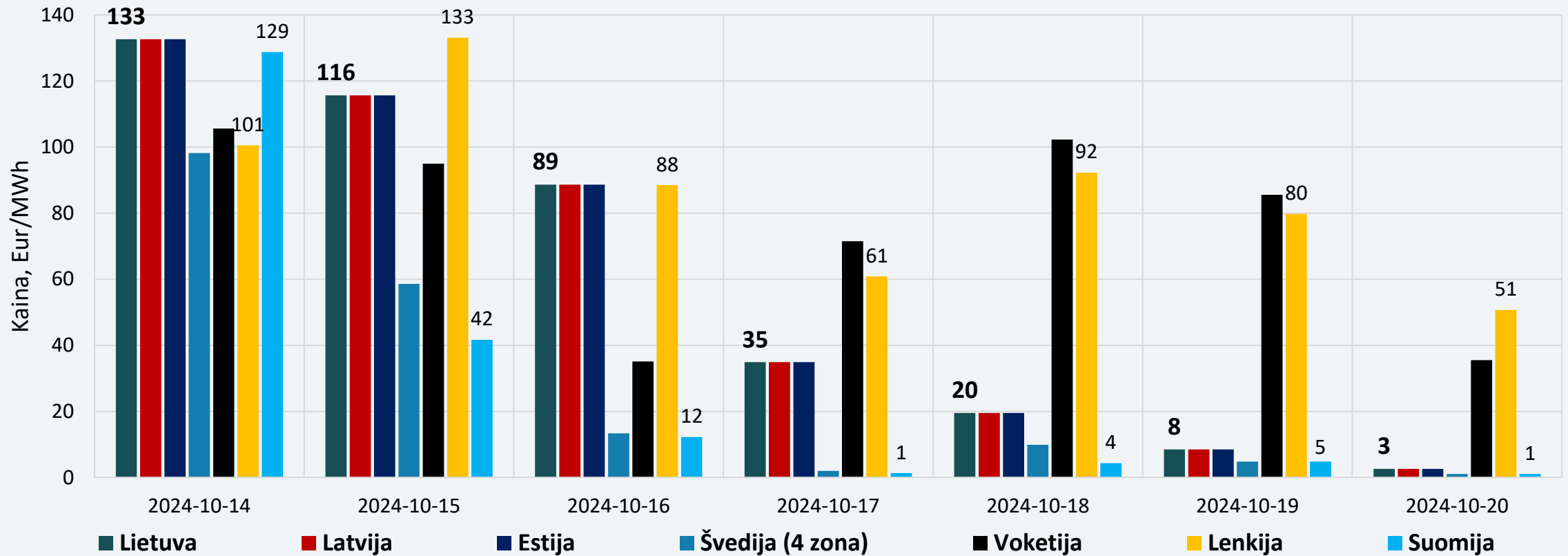
## ELEKTROS SRAUTAI LIETUVOJE



Nagrinėjamu, spalio 14–20 d., laikotarpiu Lietuvoje elektros energijos suvartojimas, palyginus su ankstesne savaitė, padidėjo 0,7 procento. Gamyba padidėjo 7,8 procento.

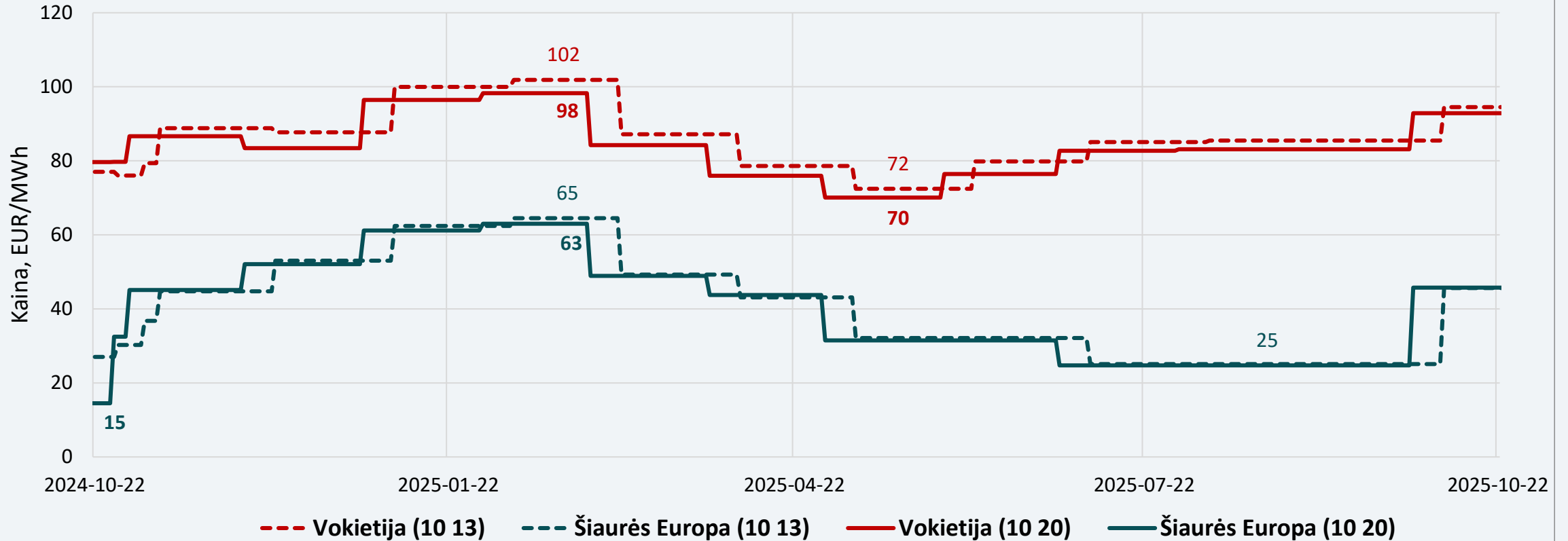


## DIDMENINĖS ELEKTROS KAINOS



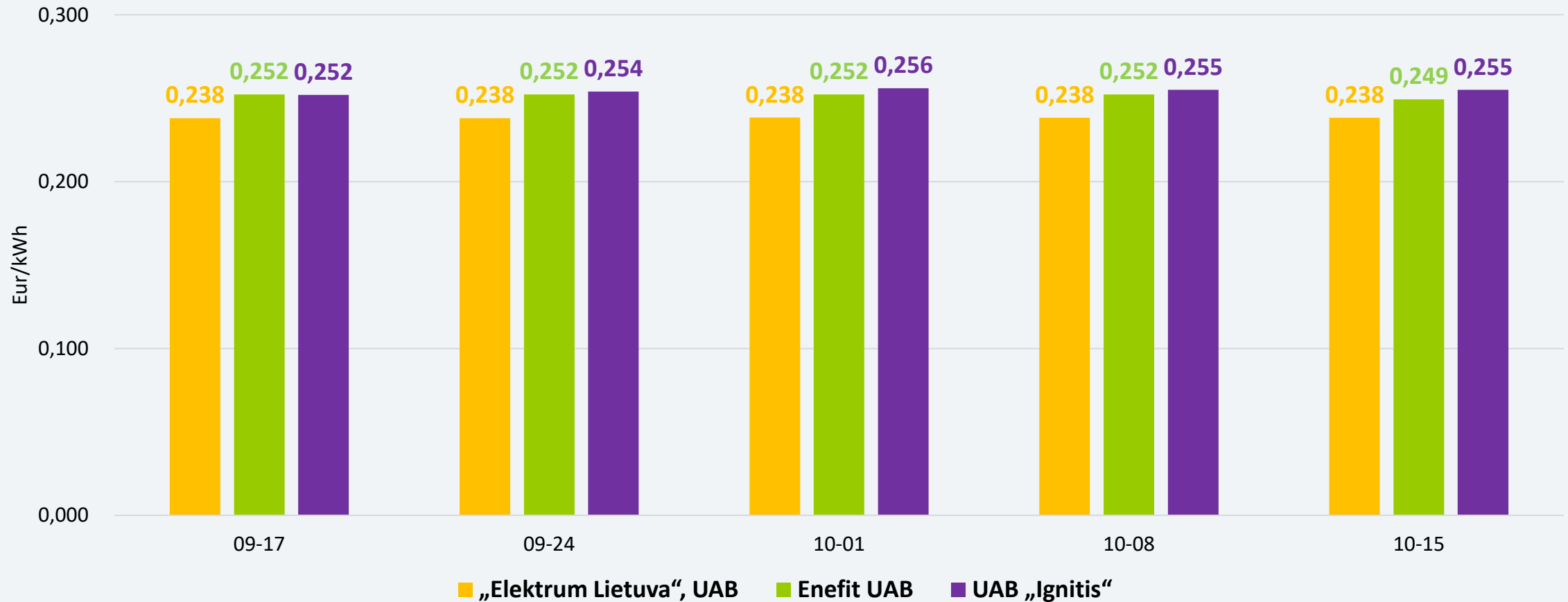
Didmeninės elektros kainos mažėjo tik Baltijos šalyse.

## ELEKTROS KAINŲ ATEITIES SANDORIAI



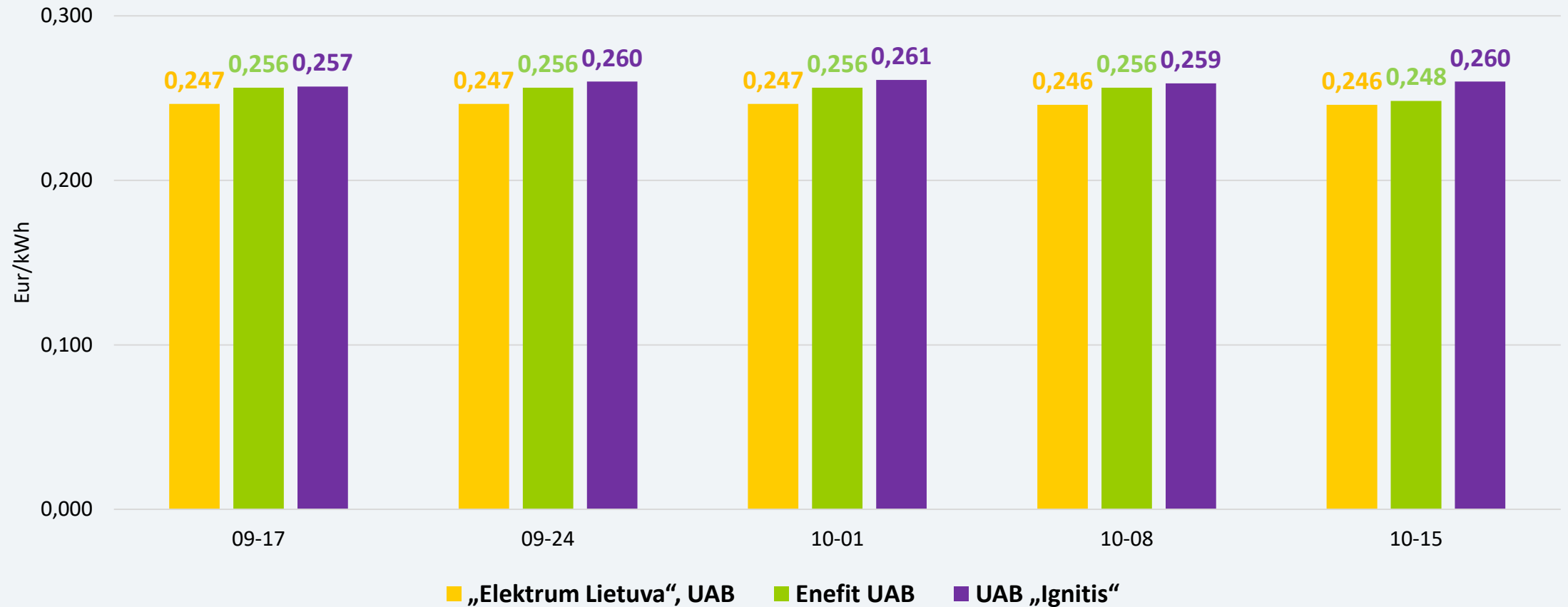
Stebint naujausius elektros kainų ateities sandorius, matyti, kad Vokietijoje elektros kainos ateinančiais metais numatomos 70–98 Eur/MWh, Šiaurės Europoje – 15–63 Eur/MWh ribose. Nagrinėjamą savaitę Lietuvos didmeninės elektros kainos išliko artimesnės Vokietijos kainų lygiui.

## PLANŲ SU FIKSUOTA KAINA (12 MĖN.) 1 kWh KAINA (VIENA LAIKO ZONA)



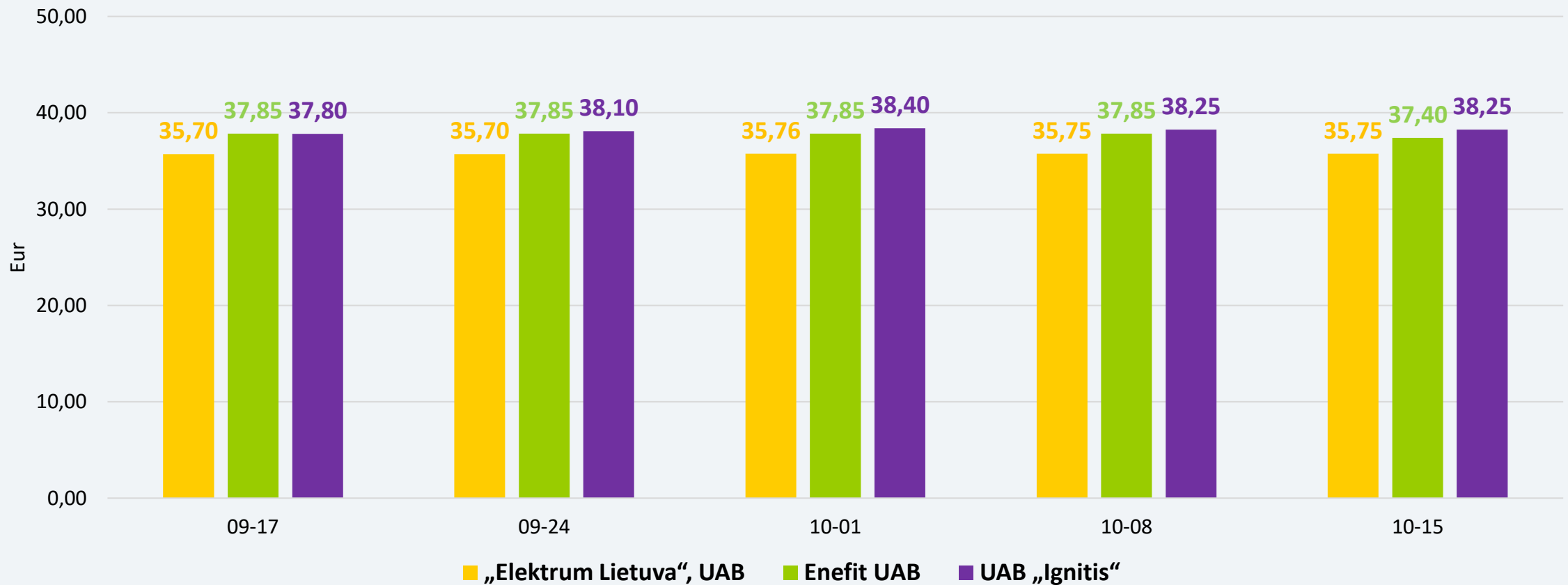
Planų su 12 mėn. fiksuota kaina 1 kWh vidutinė elektros kaina per savaitę sumažėjo nuo 0,249 Eur/kWh iki 0,248 Eur/kWh. Du nepriklausomi tiekėjai tarifų nekeitė, o vienas tiekėjas tarifą sumažino 1,2 procento.

## PLANŲ SU FIKSUOTA KAINA (24 MĖN.) 1 kWh KAINA (VIENA LAIKO ZONA)



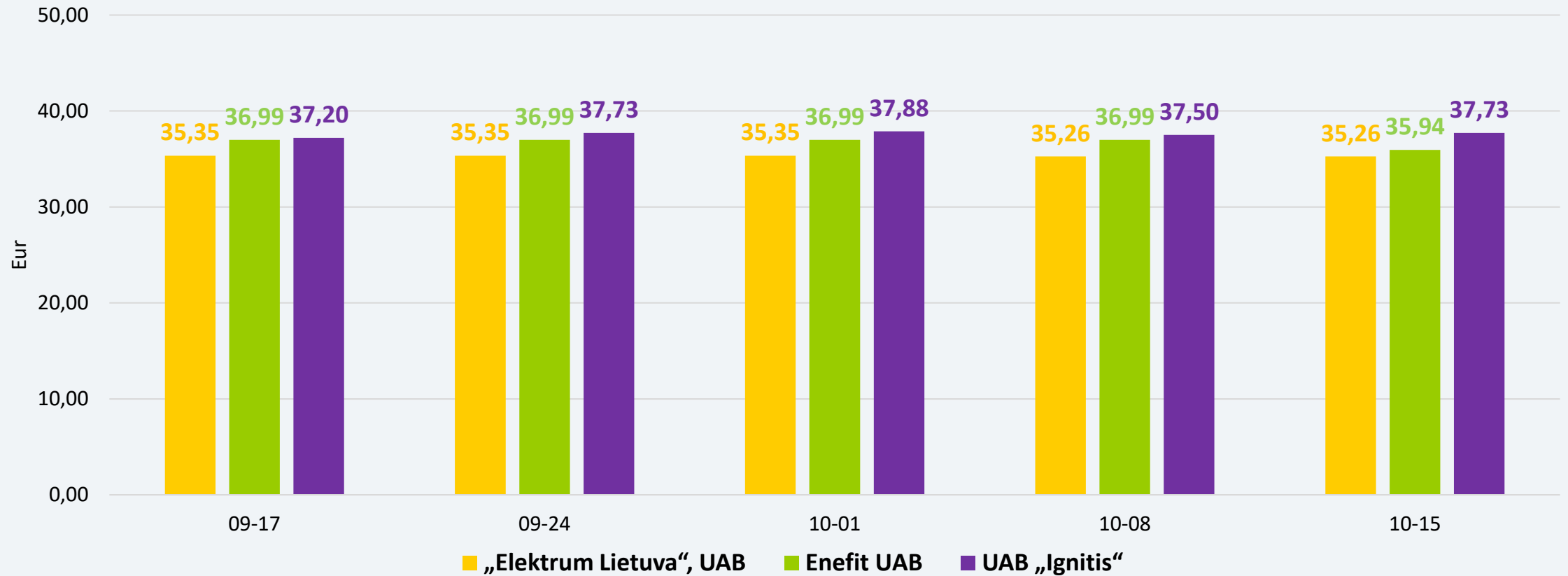
Planų su 24 mėn. fiksuota kaina 1 kWh vidutinė elektros kaina per savaitę sumažėjo nuo 0,254 Eur/kWh iki 0,251 Eur/kWh. Vienas nepriklausomas tiekėjas tarifą sumažino 3,1 proc., vienas tiekėjas jį padidino 0,4 proc., trečias tiekėjas tarifo nekeitė.

## PLANŲ SU FIKSUOTA KAINA (12 MĖN.), PROGNOZUOJAMA MĖNESIO SĄSKAITA (VIENA LAIKO ZONA)



Prognozuojamos sąskaitos vidutinė suma (suvartojimas – 150 kWh per mėn.) per savaitę sumažėjo nuo 37,28 Eur iki 37,13 Eur/l, arba 0,4 procento.

## PLANŲ SU FIKSUOTA KAINA (24 MĖN.), PROGNOZUOJAMA MĖNESIO SĄSKAITA (VIENA LAIKO ZONA)



Prognozuojamos sąskaitos vidutinė suma (suvartojimas – 150 kWh per mėn.) per savaitę sumažėjo nuo 38,06 Eur iki 37,71 Eur, arba 0,9 procento.

