

ENERGETIKOS DUOMENŲ APŽVALGA

2024 m. spalio 7–13 d.



LIETUVOJE SUMAŽĖJO ELEKTROS KAINOS, KITI ENERGIJOS IŠTEKLIAI BRANGO NEDAUG

- Spalio 7–13 d. energijos išteklių kainos keitėsi:
 - Didmeninės elektros kaina Lietuvoje sumažėjo 54 proc. – iki 60,7 Eur/MWh.
 - Biokuro kaina padidėjo 0,36 proc. – iki 19,44 Eur/MWh.
 - Benzino kainos Lietuvoje padidėjo 0,4 proc. – iki 1,347 Eur/l.
 - Dyzelino kainos Lietuvoje padidėjo 0,5 proc. – iki 1,335 Eur/l.
 - Gamtinės dujos TTF prekybos taške per savaitę pabrango 1 proc. – iki 39,3 Eur/MWh.
 - Brent naftos kaina padidėjo 4,8 proc. – iki 78,6 USD/bbl.
- Nagrinėjamą savaitę didmeninės elektros kainos mažėjo visame Baltijos jūros regione. Tam daugiausia įtakos turėjo augusi vėjo elektrinių generacija: Lietuvoje nagrinėjamą savaitę vėjo elektrinėse buvo pagaminta 139 proc. daugiau elektros energijos nei savaitę prieš.




GAMTINIŲ DUJŲ SEKTORIUS

GAMTINIŲ DUJŲ SEKTORIUS

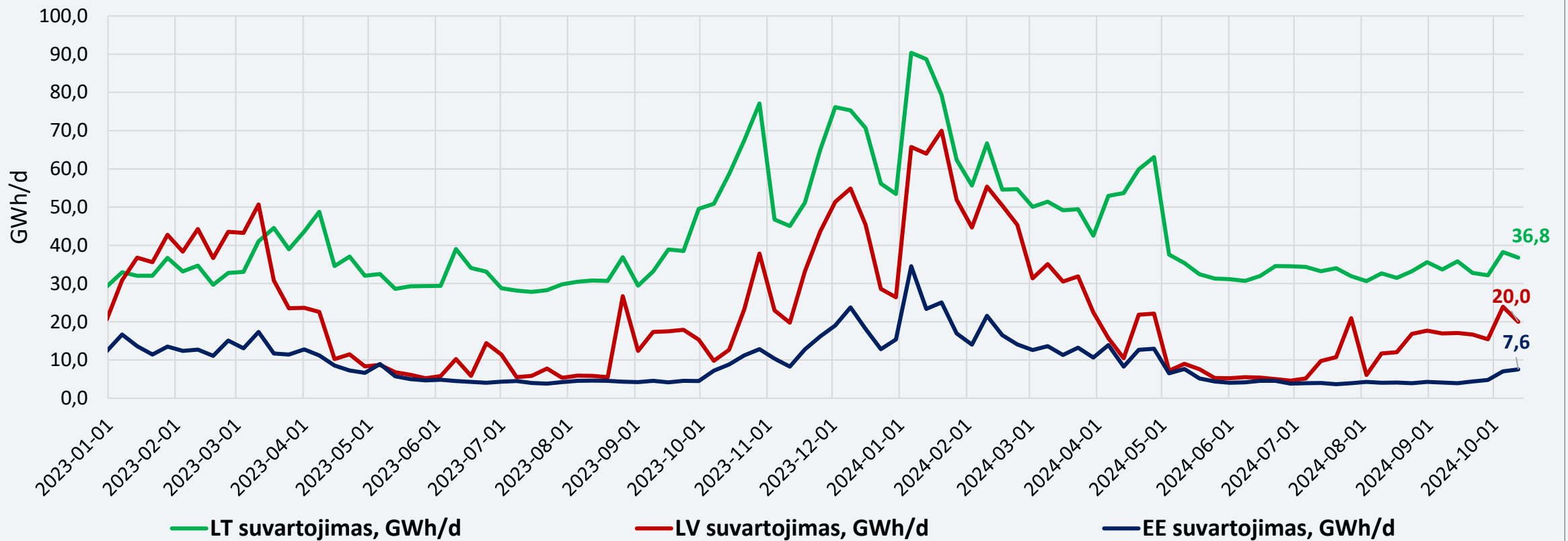
Gamtinių dujų tiekimas ir suvartojimas	<p>Spalio 7–11 d. per Klaipėdos SGD terminalą rinkai patiekta 453,5 GWh gamtinių dujų (ankstesnę savaitę – 196,7 GWh). Iš Lenkijos praėjusią savaitę gamtinių dujų nebuvo gauta (ankstesnę savaitę – 2,8 GWh), iš Latvijos buvo gauta 43,9 GWh gamtinių dujų (ankstesnę savaitę – 129,5 GWh). Į Latviją išsiųsta 107,2 GWh gamtinių dujų (ankstesnę savaitę – 70,3 GWh). Lietuvos biodujų gamyklose pagaminta 2,23 GWh dujų (ankstesnę savaitę – 2,14 GWh).</p> <p>Lietuvoje gamtinių dujų suvartojimas 2024 m. spalio 7–11 d., palyginti su rugsėjo 30 d. – spalio 4 d, sumažėjo 8,1 proc., suvartota 182,5 GWh gamtinių dujų (praėjusią savaitę – 198,5 GWh).</p>
Didmeninė gamtinių dujų kaina	<p>Didmeninė vidutinė dujų kaina TTF prekybos taške ir toliau didėja: nagrinėjamą savaitę TTF dujos buvo 1 proc. brangesnės (39,3 Eur/MWh) nei ankstesnę savaitę, kai kainos siekė 38,9 Eur/MWh.</p>
Ateities sandoriai	<p>Pagal gamtinių dujų kainų ateities sandorius, gamtinių dujų kainos ateinantiems metams prognozuojamos apie 1 Eur/MWh mažesnės nei buvo manoma prieš savaitę. Kainos gali svyruoti 39–41 Eur/MWh ribose.</p>
Saugyklų užpildymas	<p>Dujų kiekis Europos saugyklose šiuo metu siekia apie 94,9 proc. (praėjusią savaitę buvo 94,4 proc.), prieš metus saugyklų užpildymas siekė 97,5 procento.</p> <p>Inčukalnio dujų saugyklos užpildymas šiuo metu sudaro apie 77,8 proc., prieš savaitę buvo 76,8 proc., prieš metus – 95,6 procento.</p>

GAMTINIŲ DUJŲ SRAUTAI LIETUVOJE



Nagrinėjamu laikotarpiu, spalio 7–11 d., palyginus su ankstesne savaite, gamtinių dujų importo srautai per Klaipėdos SGD terminalą padidėjo 130,5 proc., terminalas veikė 74 proc. efektyvumu.

DUJŲ SUVARTOJIMAS BALTIJOS VALSTYBĖSE



Lietuvoje gamtinių dujų suvartojimas 2024 m. spalio 7–11 d., palyginti su rugsėjo 30 d. – spalio 4 d., sumažėjo 8,1 procento.

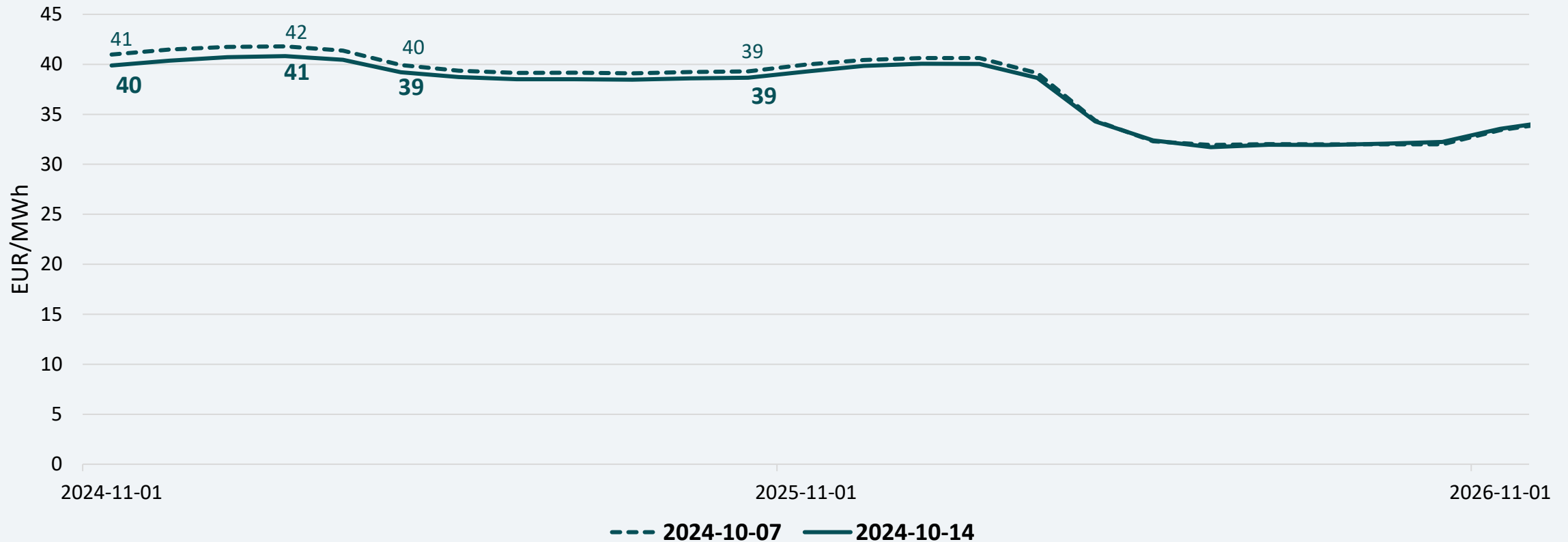
DIDMENINĖS GAMTINIŲ DUJŲ KAINOS



* - TTF biržoje neprekiuama savaitgaliais ir švenčių dienomis

TTF prekybos taške dujų kainų vidurkis 2024 m. spalio 7–11 d. padidėjo 1 proc. – iki 39,3 Eur/MWh.
Ankstesnę savaitę (2024 m. rugsėjo 30 d. – spalio 4 d.) buvo 38,9 Eur/MWh.

GAMTINIŲ DUJŲ KAINŲ ATEITIES SANDORIAI



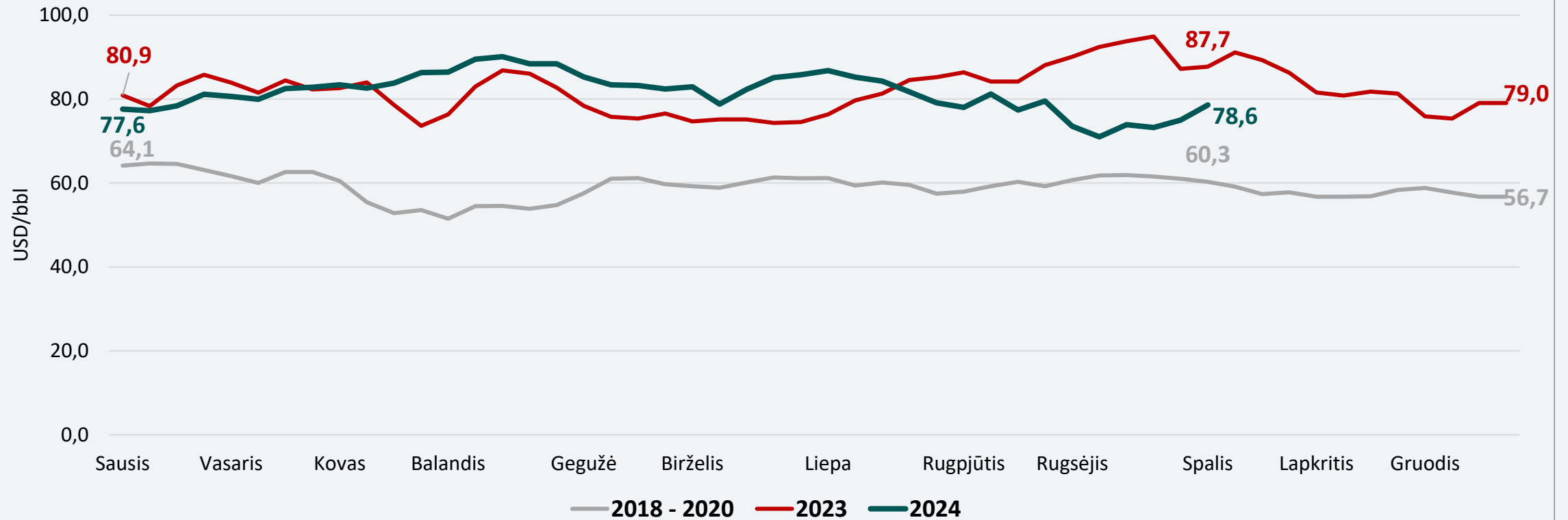
Pagal gamtinių dujų kainų ateities sandorius, gamtinių dujų kainos ateinantiems metams prognozuojamos apie 1 Eur/MWh mažesnės nei buvo manoma prieš savaitę. Kainos gali svyruoti 39–41 Eur/MWh ribose.

NAFTOS SEKTORIUS

NAFTOS IR DEGALŲ SEKTORIUS

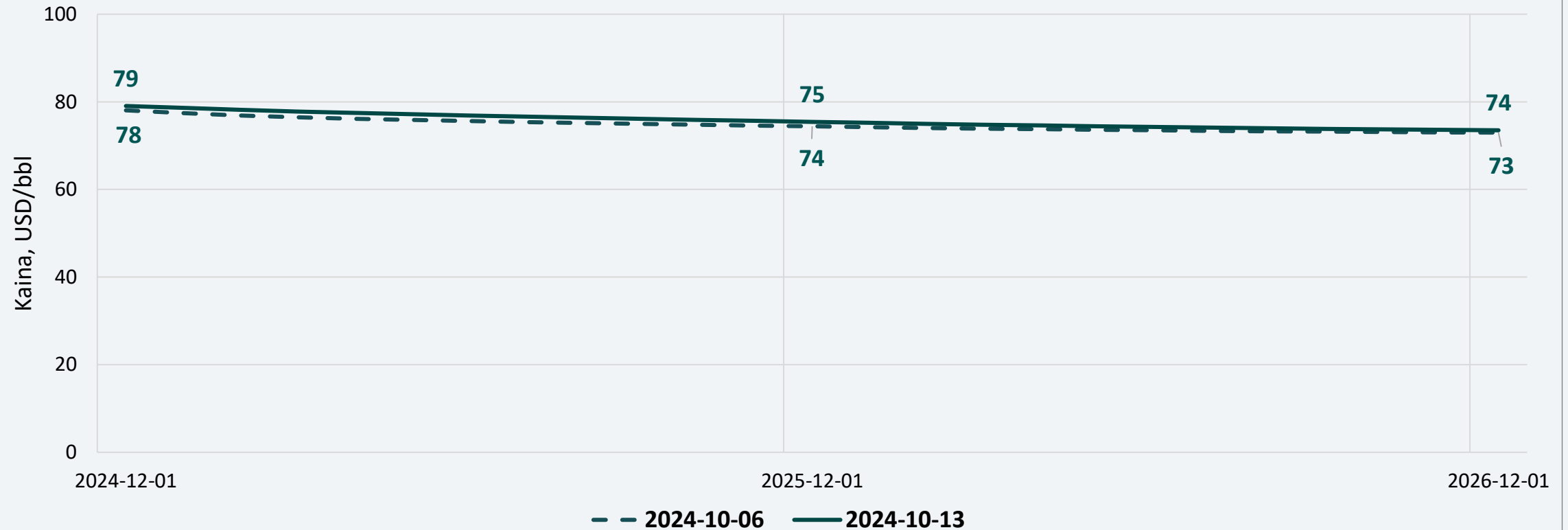
Naftos kainos	Vidutinė nagrinėjamos savaitės Brent naftos kaina siekė 78,6 USD/bbl ir tai 4,8 proc. didesnė kaina nei ankstesnę savaitę, kai ji buvo 75 USD/bbl.
Ateities sandoriai	Stebint naujausius Brent naftos ateities sandorius, artimiausių metų kainos numatomos 1 USD/bbl didesnės nei buvo manoma prieš savaitę.
Degalų kainos	<p>Nagrinėjamu laikotarpiu benzino vidutinės kainos padidėjo Lietuvoje, Latvijoje ir Vokietijoje 0,4–3,8 proc., Lenkijoje sumažėjo 1,3 proc., o Estijoje kaina nepasikeitė.</p> <p>Dyzelino vidutinės kainos padidėjo Lietuvoje, Latvijoje ir Vokietijoje 0,5–2,7 proc., Lenkijoje sumažėjo 1,2 proc., o Estijoje kaina nepasikeitė.</p> <p>Tarp Baltijos šalių degalai pigiausi Lietuvoje. Skirtumas tarp benzino ir dyzelino vidutinių kainų Lietuvoje sumažėjo ir sudaro 0,012 Eur/l. Palyginti su ES šalių degalų kainų vidurkiiais, Lietuvoje benzino vidutinė kaina mažesnė 17,1 proc., o dyzelino – 11,8 proc. mažesnė.</p> <p>Vidutinės benzino kainos visose lyginamose valstybėse yra 9–15 proc. mažesnės nei buvo prieš metus (prieš 12 mėn.), išskyrus Lenkiją, kur vidutinė kaina yra 4 proc. didesnė. Dyzelino vidutinės kainos dabar visose lyginamose valstybėse yra 13–17 proc. mažesnės nei buvo prieš metus (prieš 12 mėn.), išskyrus Lenkiją, kur vidutinė kaina didesnė 4 procentais.</p> <p>Per 2024 m. trečiąjį ketvirtį benzino pardavimo kaštai sudaro 0,13 Eur/l, dyzelino – 0,11 Eur/l. Pirmąjį metų ketvirtį benzino pardavimo kaštai sudarė 0,10 Eur/l, dyzelino – 0,12 Eur/l. Antrąjį ketvirtį benzino pardavimo kaštai buvo 0,12 Eur/l, dyzelino – 0,10 Eur/l.</p>

NAFTOS SAVAITĖS VIDUTINĖ KAINA



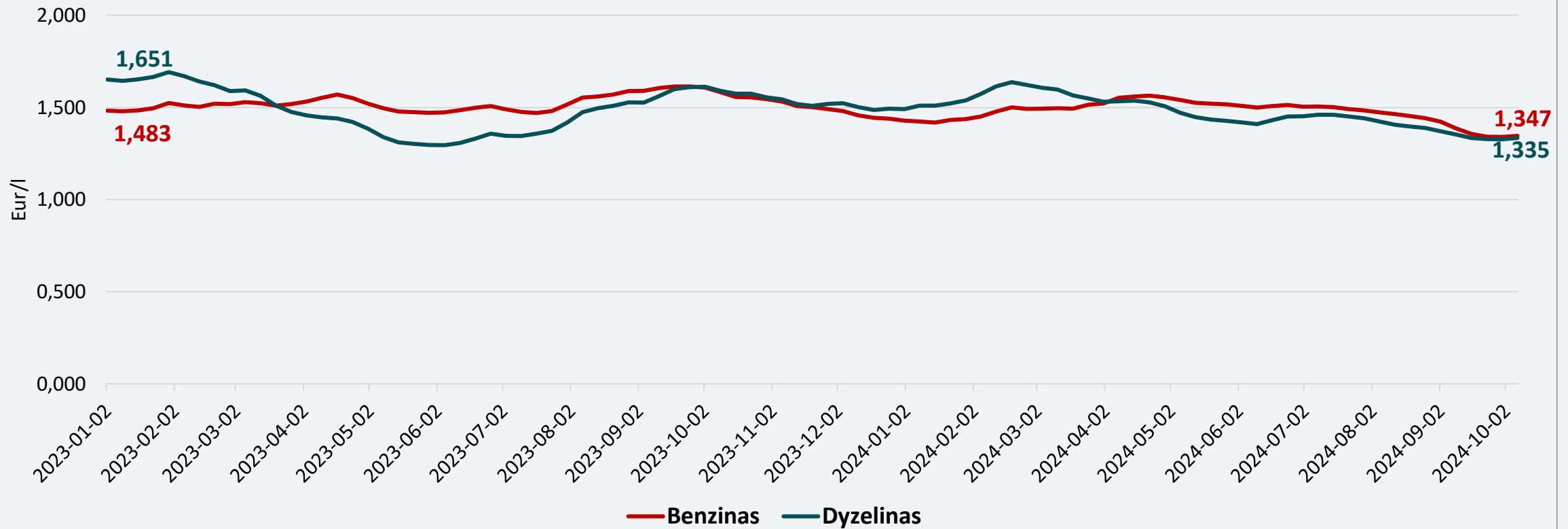
Vidutinė nagrinėjamos savaitės Brent naftos kaina siekė 78,6 USD/bbl ir tai 4,8 proc. didesnė kaina nei ankstesnę savaitę, kai ji buvo 75 USD/bbl.

NAFTOS KAINŲ ATEITIES SANDORIAI



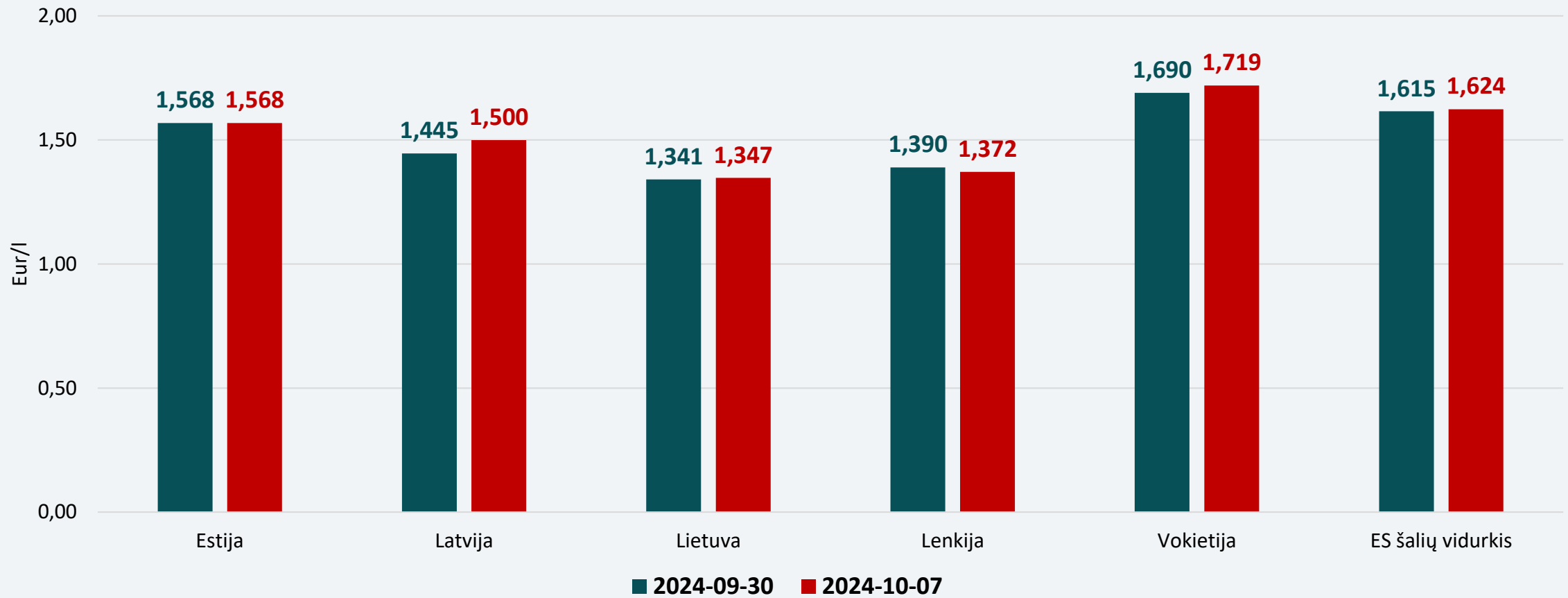
Stebint naujausius Brent naftos ateities sandorius, artimiausių metų kainos numatomos 1 USD/bbl didesnės nei buvo manoma prieš savaitę.

VIDUTINĖS DEGALŲ KAINOS LIETUVOJE



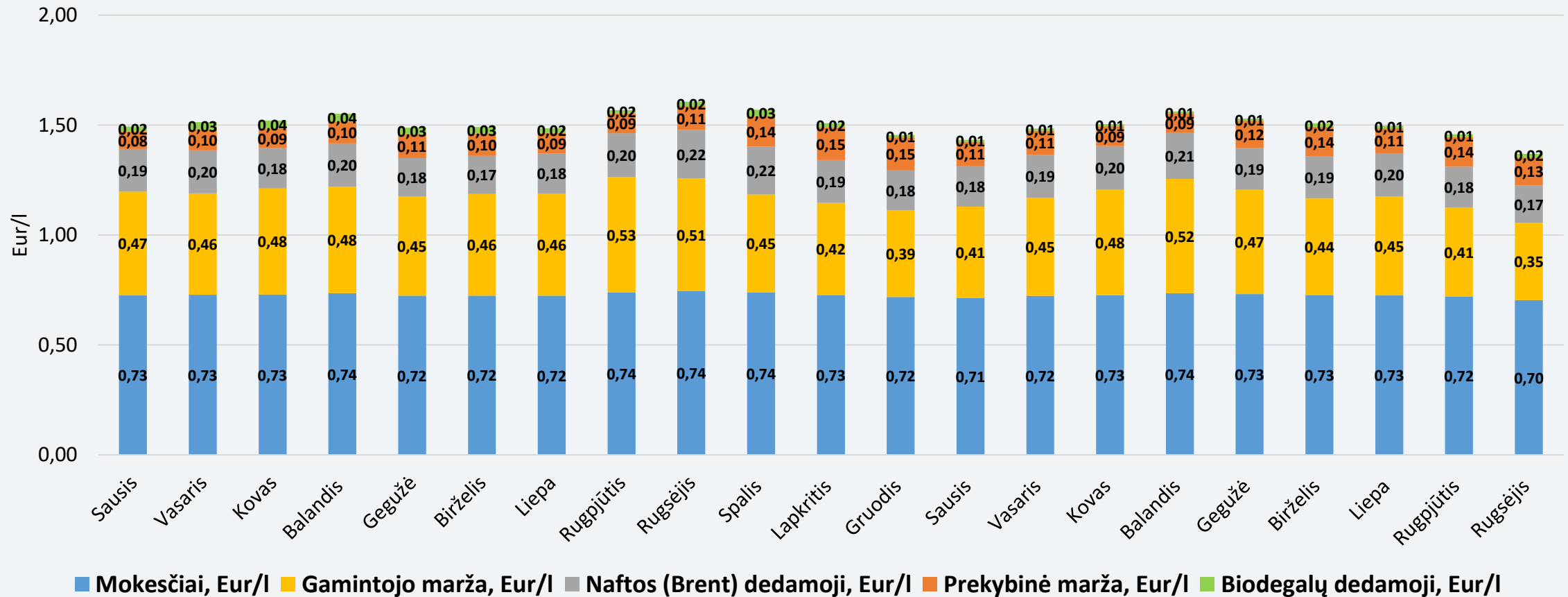
Baltijos šalyse pigiausi degalai ir toliau išlieka Lietuvoje. Benzino vidutinė kaina nuo balandžio pradžios yra didesnė už dyzelino vidutinę kainą – skirtumas sumažėjo ir sudaro 0,012 Eur/l.

VIDUTINĖS BENZINO KAINOS REGIONE



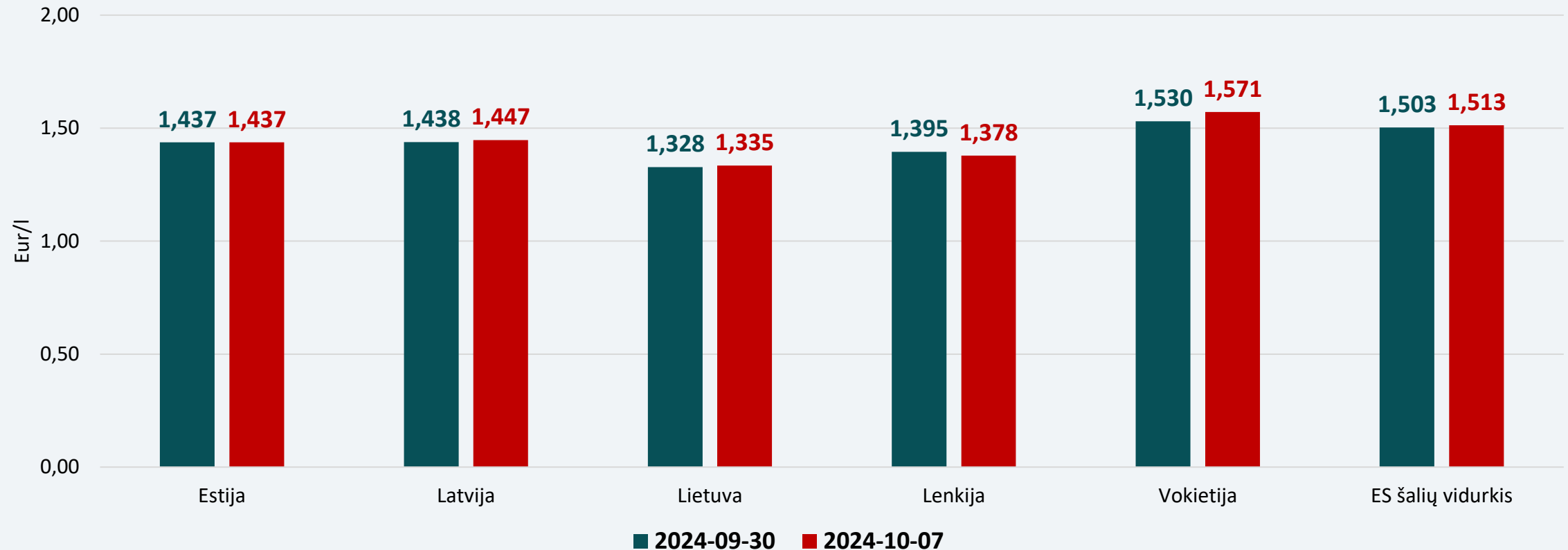
Nagrinėjamu laikotarpiu benzino vidutinės kainos padidėjo Lietuvoje, Latvijoje ir Vokietijoje 0,4–3,8 proc., Lenkijoje sumažėjo 1,3 proc., o Estijoje kaina nepasikeitė. Vidutinė benzino kaina Lietuvoje yra 17,1 proc. mažesnė už ES šalių benzino kainų vidurkį (1,624 Eur/l).

BENZINO MĖNESIO VIDUTINĖS KAINOS DEDAMOSIOS LIETUVOJE 2023–2024 M.



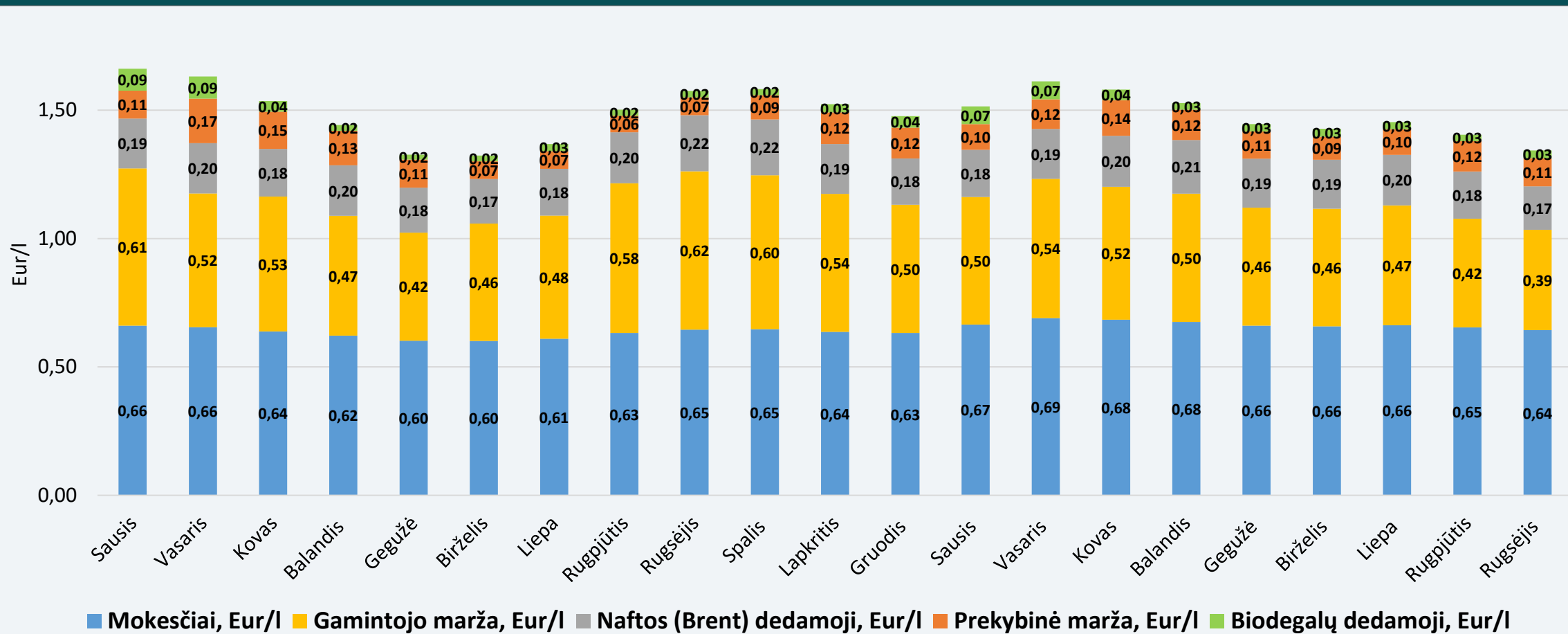
Pastaba. Benzino bazinės (didmeninės) kainos (be mokesčių ir biodalies) išskaidymas į konkrečią dieną buvusią naftos dedamąją ir gamintojo maržą, kurią sudaro gamybos kaštai bei kitos sąnaudos, susijusios su degalų realizavimu mažmenininkams (Eur/l), **yra preliminarios ir rodo bendras tendencijas (atitinkančios ir pasaulines).**

VIDUTINĖS DYZELINO KAINOS REGIONE



Nagrinėjamu laikotarpiu dyzelino vidutinės kainos padidėjo Lietuvoje, Latvijoje ir Vokietijoje 0,5–2,7 proc., Lenkijoje sumažėjo 1,2 proc., o Estijoje kaina nepasikeitė. Vidutinė dyzelino kaina Lietuvoje yra 11,8 proc. mažesnė už ES šalių dyzelino kainų vidurkį (1,513 Eur/l).

DYZELINO MĖNESIO VIDUTINĖS KAINOS DEDAMOSIOS LIETUVOJE 2023–2024 M.



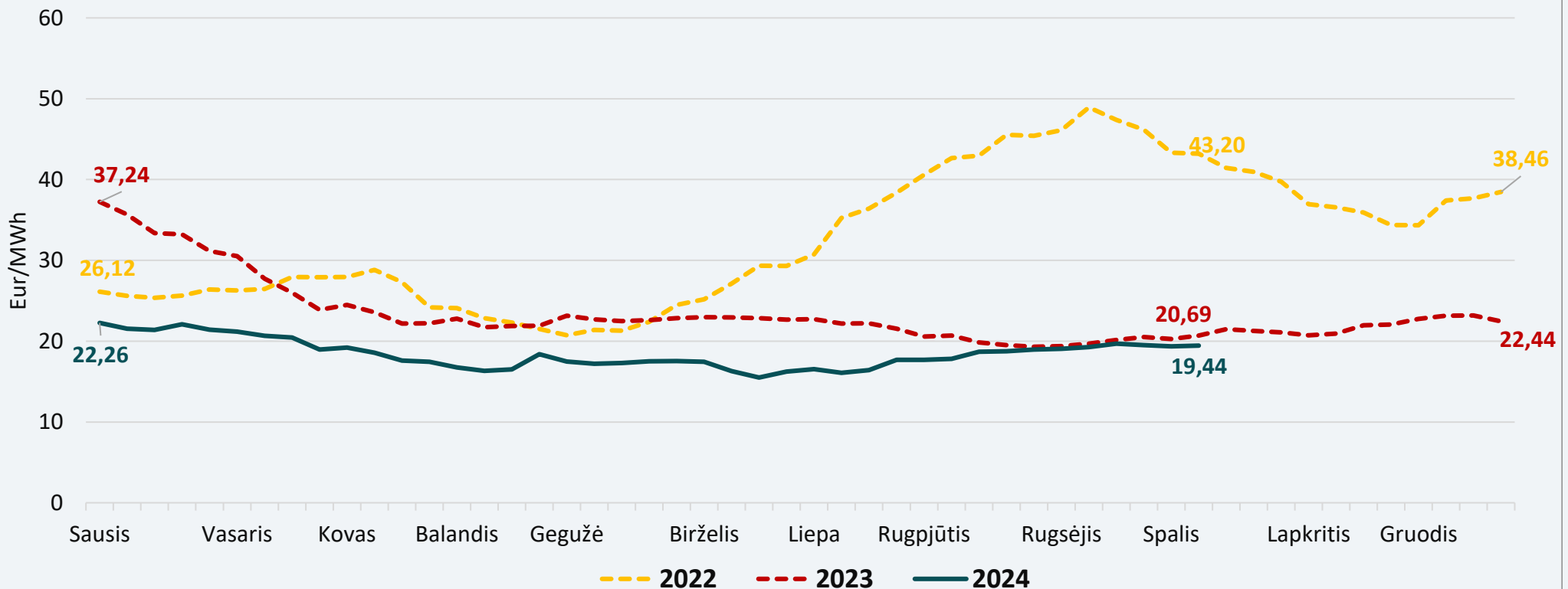
Pastaba. Dyzelino bazinės (didmeninės) kainos (be mokesčių ir biodalies) išskaidymas į konkrečią dieną buvusią naftos dedamąją ir gamintojo maržą, kurią sudaro gamybos kaštai bei kitos sąnaudos, susijusios su degalų realizavimu mažmenininkams (Eur/l), yra preliminarios ir rodo bendras tendencijas (atitinkančios ir pasaulines).

BIOKURO SEKTORIUS

BIOKURO SEKTORIUS

Biokuro kaina nagrinėjama savaitę Lietuvoje buvo 0,36 proc. didesnė nei ankstesnę savaitę ir siekė 19,44 Eur/MWh. Pernai tuo pačiu metu biokuras Lietuvoje kainavo 20,69 Eur/MWh.

Biokuro kainos

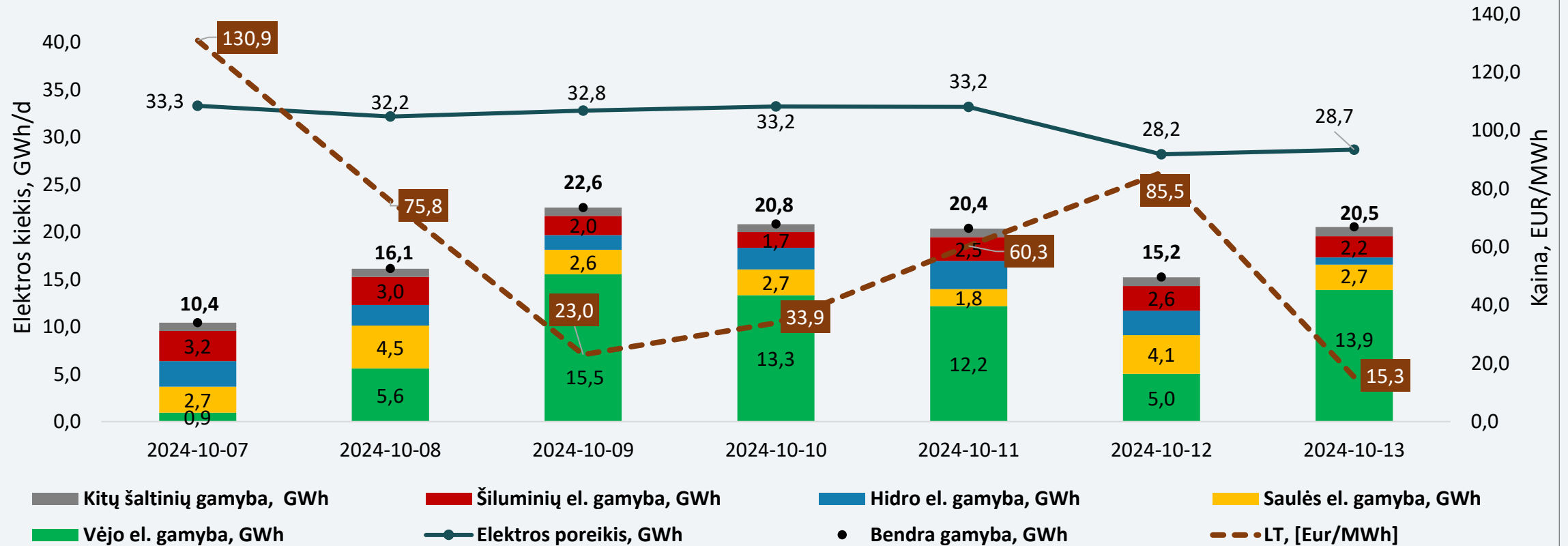


ELEKTROS SEKTORIUS

ELEKTROS SEKTORIUS

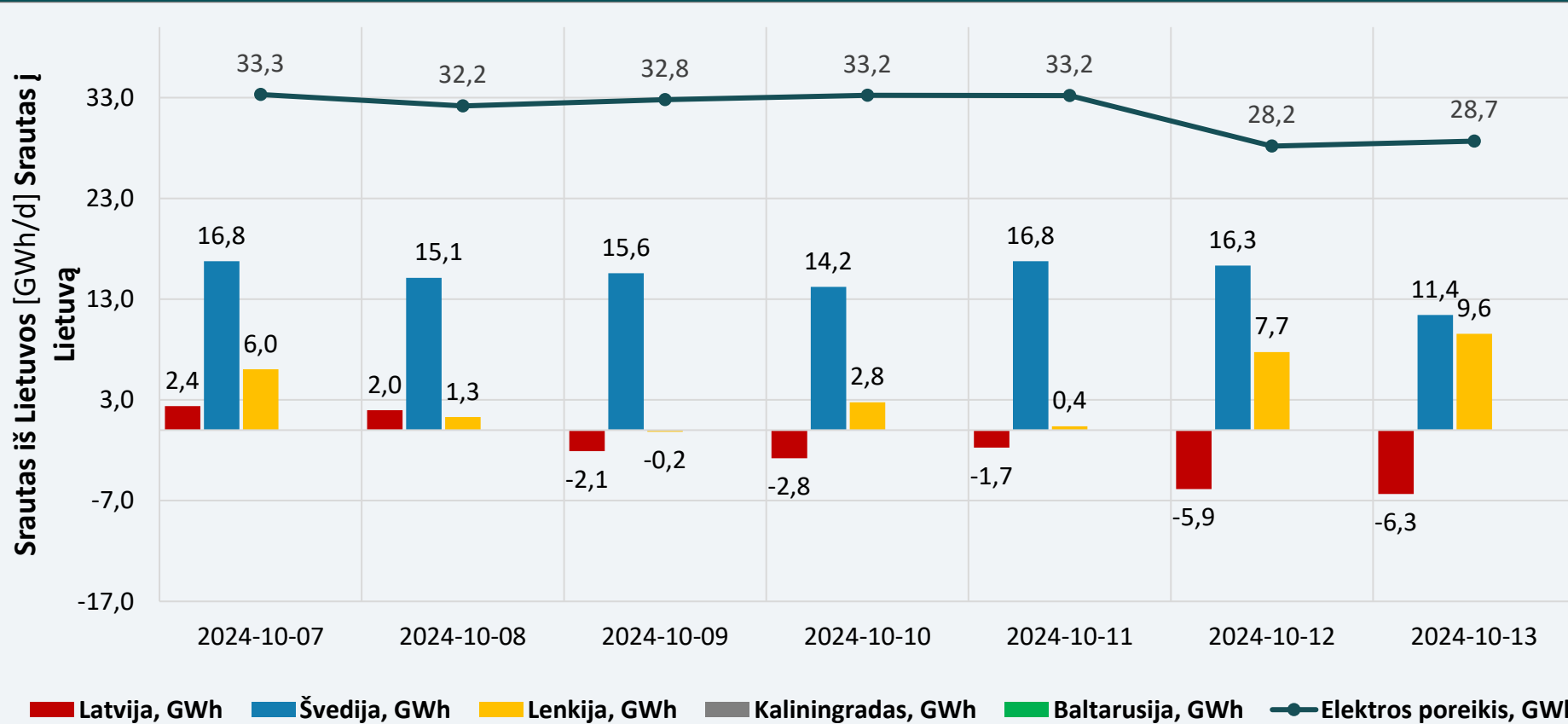
Elektros balansas	<p>Spalio 7–13 dienomis bendra elektros gamyba Lietuvoje, palyginti su ankstesne savaitė, padidėjo 27 proc. – iki 126,1 GWh. Lietuvoje pasigaminti 57 proc. visos suvartotos elektros energijos, likęs reikalingas energijos kiekis importuotas iš Švedijos bei Lenkijos.</p> <p>Importuojamos elektros dalis, palyginti su ankstesne savaitė, sumažėjo 14 proc. punktų – iki 43 proc. suvartotos elektros energijos. Elektros importas iš Švedijos SE 4 zonos siekė 106,2 GWh ir buvo 5,5 proc. mažesnis nei ankstesnę savaitę. Per Lenkijos jungtį importas sumažėjo 21 proc. ir buvo importuota 27,6 GWh elektros energijos, o Latvijos jungtimi ankstesnę savaitę buvusį importą pakeitė eksportas – buvo eksportuota 14,5 GWh elektros energijos.</p>
Didmeninė elektros kaina	<p>Nagrinėjamą savaitę, palyginti su ankstesne savaitė:</p> <ul style="list-style-type: none"> ➤ Lietuvoje elektros kainos sumažėjo 54 proc. – nuo 131,2 Eur/MWh iki 60,7 Eur/MWh; ➤ Latvijoje elektros kainos sumažėjo 54 proc. – nuo 131,2 Eur/MWh iki 60,7 Eur/MWh; ➤ Estijoje elektros kainos sumažėjo 54 proc. – nuo 131,2 Eur/MWh iki 60,7 Eur/MWh; ➤ Švedijos SE 4 zonoje elektros kainos sumažėjo 53 proc. – nuo 36,4 Eur/MWh iki 17,1 Eur/MWh; ➤ Vokietijoje elektros kainos sumažėjo 6 proc. – nuo 72,4 Eur/MWh iki 68,2 Eur/MWh; ➤ Lenkijoje elektros kainos sumažėjo 29 proc. – nuo 116,9 Eur/MWh iki 83,0 Eur/MWh; ➤ Suomijoje elektros kainos sumažėjo 76 proc. – nuo 109,0 Eur/MWh iki 26,5 Eur/MWh.
Ateities sandoriai	<p>Stebint naujausius elektros kainų ateities sandorius, matyti, kad Vokietijoje elektros kainos ateinančiais metais numatomos 72–102 Eur/MWh, Šiaurės Europoje – 25–65 Eur/MWh ribose. Nagrinėjamą savaitę Lietuvos didmeninės elektros kainos išliko artimesnės Vokietijos kainų lygiui.</p>
Nepriklausomi tiekėjai	<p>Per savaitę 24 mėn. fiksuotos elektros kainos planų tarifus du nepriklausomi elektros tiekėjai sumažino 0,7–1,4 proc., o vienas tiekėjas tarifų nekeitė. Nepriklausomų elektros tiekėjų siūlomų 24 mėn. fiksuotos elektros kainos planų 1 kWh vidutinė kaina per savaitę sumažėjo nuo 0,255 Eur/kWh iki 0,254 Eur/kWh (viena laiko zona) ir nuo 0,245 Eur/kWh iki 0,244 Eur/kWh (dvi laiko zonos).</p> <p>Per savaitę siūlomų 12 mėn. fiksuotos elektros kainos planų tarifų du nepriklausomi elektros tiekėjai nekeitė, o vienas tiekėjas tarifus sumažino iki 1 procento. Siūlomų 12 mėn. kainos fiksavimo laikotarpiu dviejų laiko zonų vidutiniai tarifai sumažėjo 0,1–0,2 proc. ir kaip ir praėjusią savaitę sudaro 0,239 Eur/kWh (dvi laiko zonos) ir 0,249 Eur/kWh (viena laiko zona).</p>

ELEKTROS GAMYBA LIETUVOJE

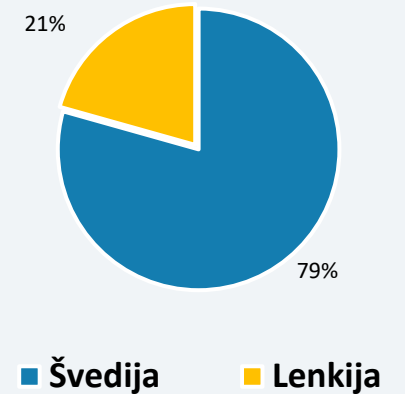


Nagrinėjamą savaitę Lietuvoje pagaminti 57 proc. suvartotos elektros, likęs reikalingas kiekis importuotas iš Švedijos ir Lenkijos.

ELEKTROS IMPORTO IR EKSPORTO BALANSAS




Savaitės importo (balanso) struktūra



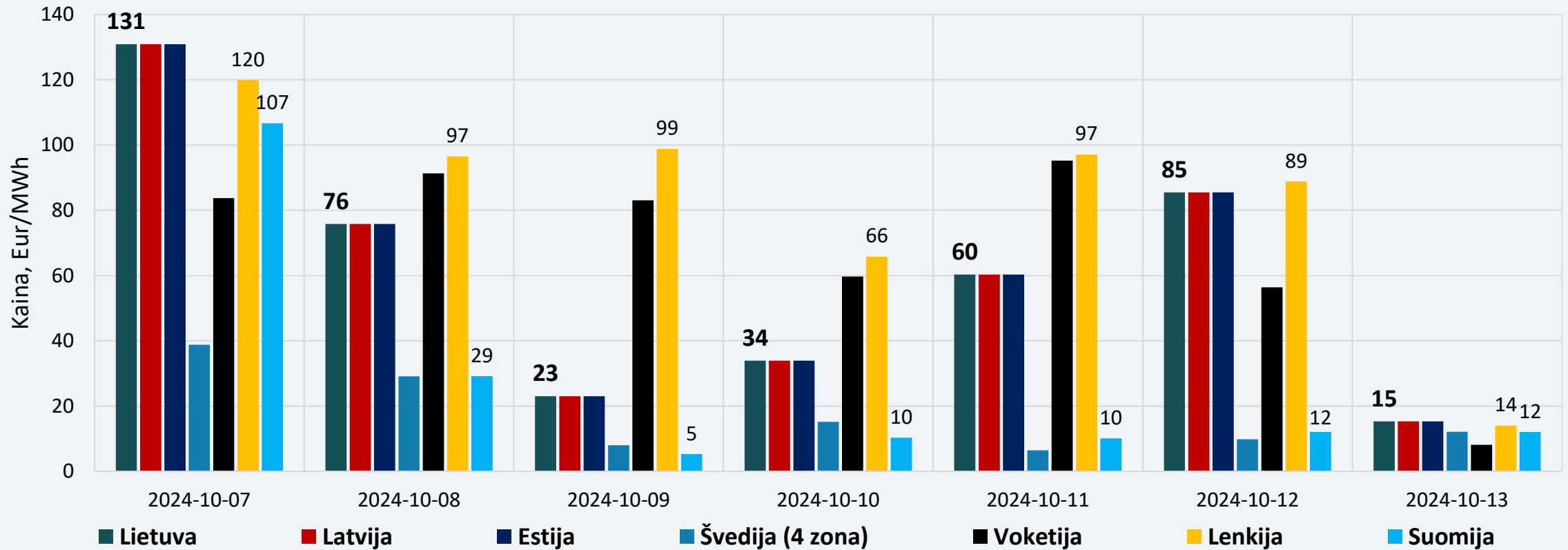
Nagrinėjamos savaitės elektros importo balanso struktūroje 79 proc. elektros energijos importuota iš Švedijos, 21 proc. iš Lenkijos.

ELEKTROS SRAUTAI LIETUVOJE



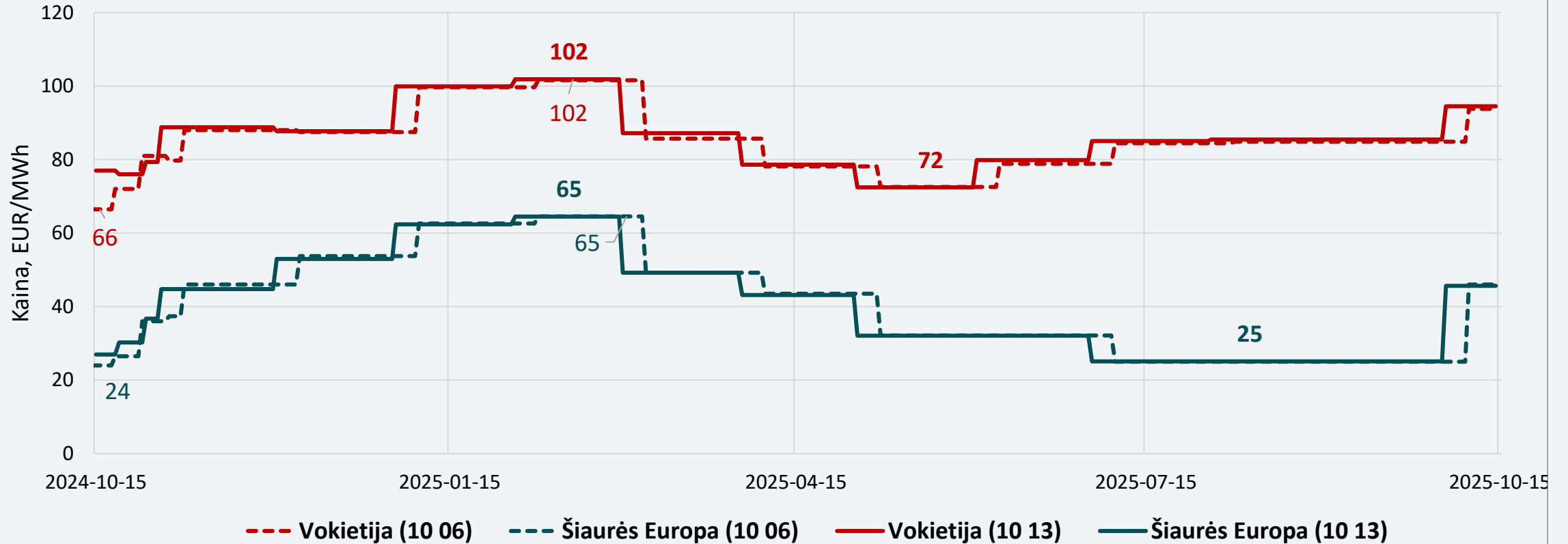
Nagrinėjamu, spalio 7–13 d., laikotarpiu Lietuvoje elektros energijos suvartojimas, palyginus su ankstesne savaitė, sumažėjo 4,9 procento. Gamyba padidėjo 27,1 procento.

DIDMENINĖS ELEKTROS KAINOS



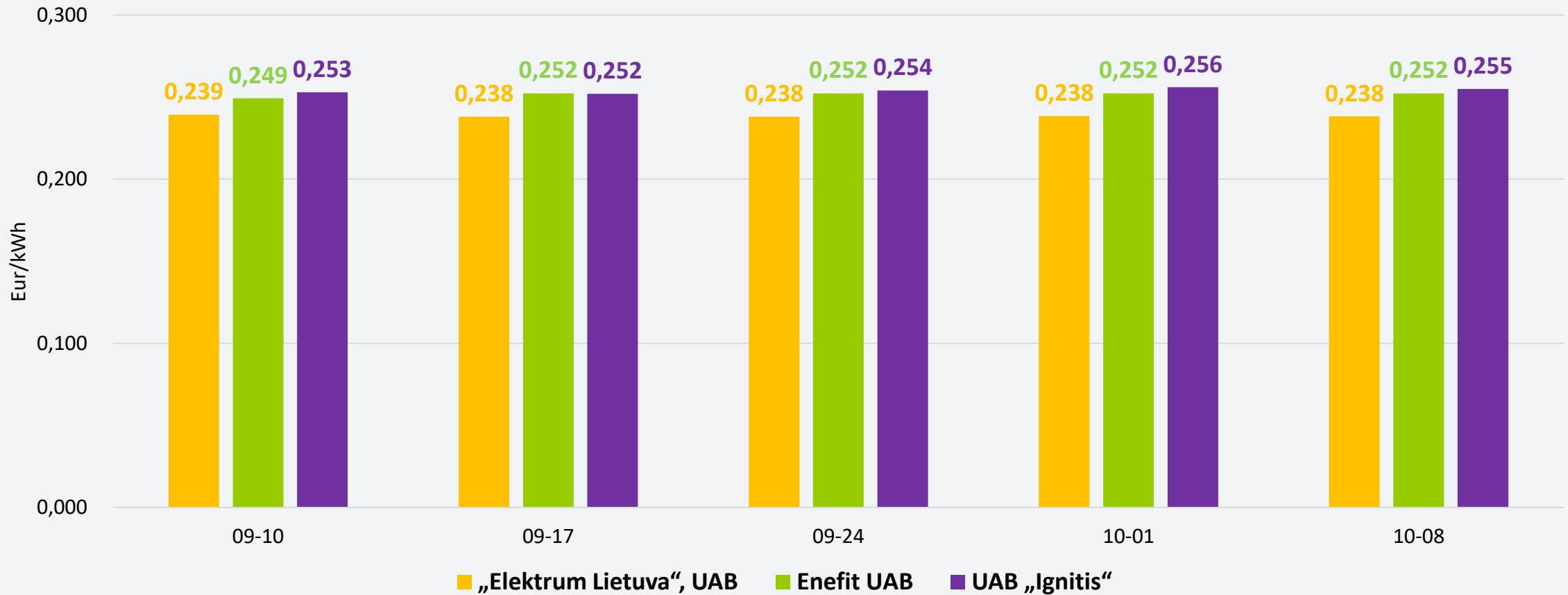
Didmeninės elektros kainos mažėjo visame Baltijos jūros regione: labiausiai kainos krito Suomijoje bei Baltijos šalyse.

ELEKTROS KAINŲ ATEITIES SANDORIAI



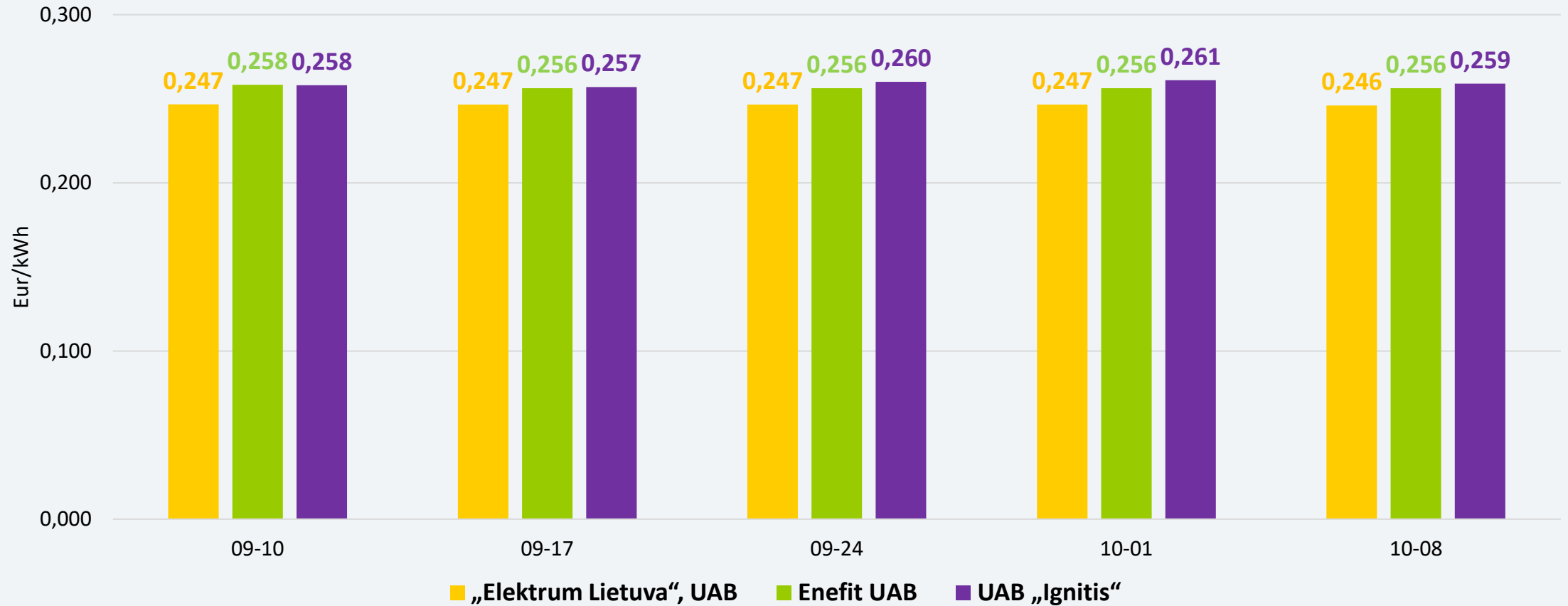
Stebint naujausius elektros kainų ateities sandorius, matyti, kad Vokietijoje elektros kainos ateinančiais metais numatomos 72–102 Eur/MWh, Šiaurės Europoje – 25–65 Eur/MWh ribose. Nagrinėjamą savaitę Lietuvos didmeninės elektros kainos išliko artimesnės Vokietijos kainų lygiui.

PLANŲ SU FIKSUOTA KAINA (12 MĖN.) 1 kWh KAINA (VIENA LAIKO ZONA)



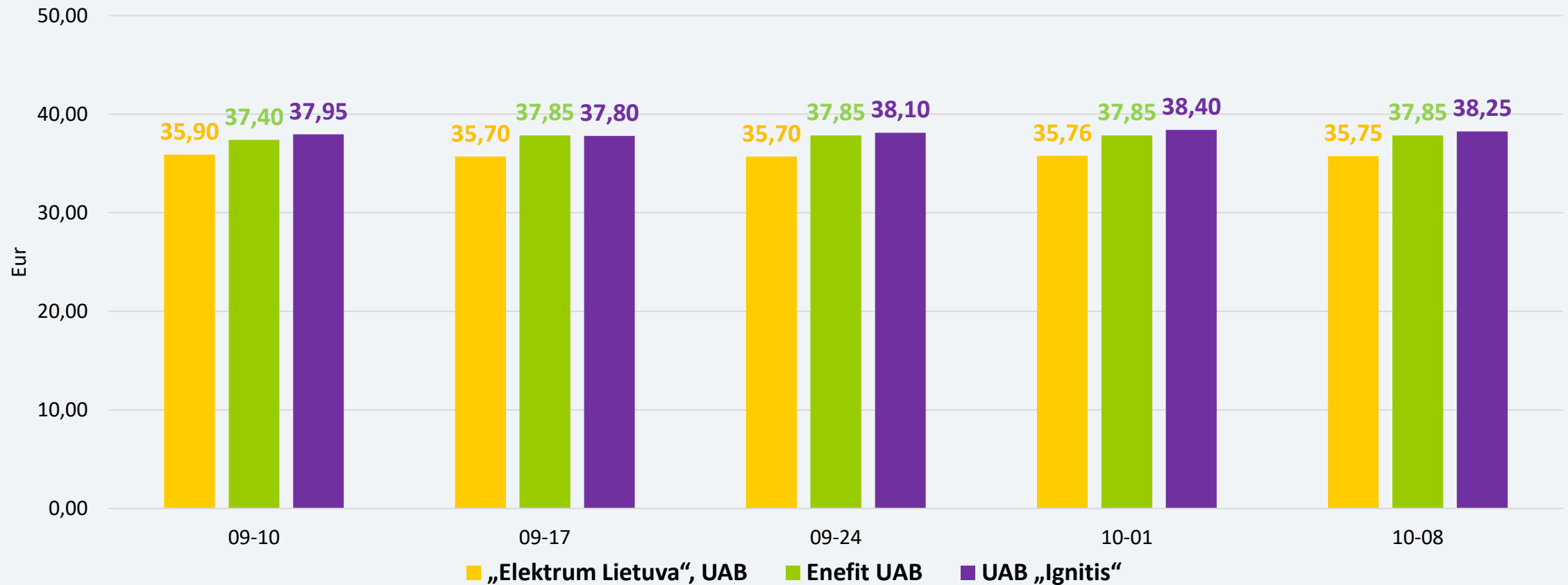
Planų su 12 mėn. fiksuota kaina 1 kWh vidutinė elektros kaina per savaitę sumažėjo 0,1 proc. ir sudaro 0,249 Eur/kWh. Du nepriklausomi tiekėjai tarifų nekeitė, o vienas tiekėjas tarifą sumažino 0,4 procento.

PLANŲ SU FIKSUOTA KAINA (24 MĖN.) 1 kWh KAINA (VIENA LAIKO ZONA)



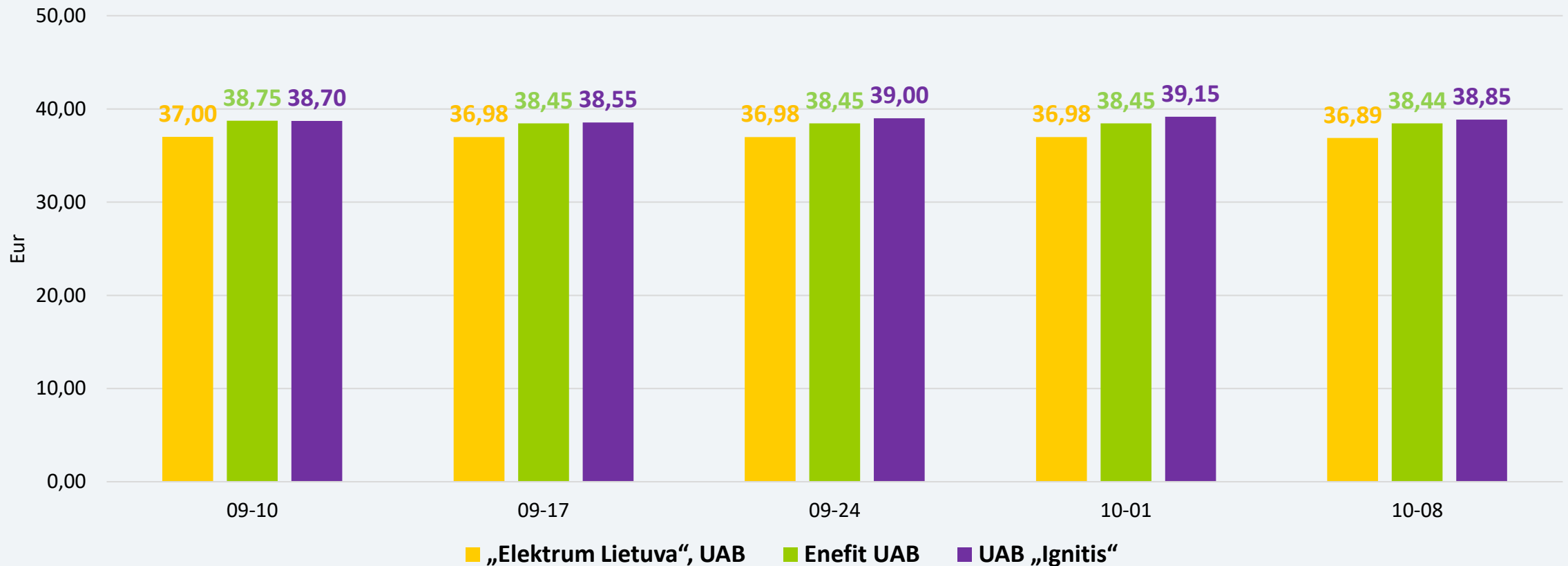
Planų su 24 mėn. fiksuota kaina 1 kWh vidutinė elektros kaina per savaitę sumažėjo nuo 0,255 Eur/kWh iki 0,254 Eur/kWh. Du nepriklausomi tiekėjai tarifus sumažino 0,2 proc. ir 0,8 proc., o vienas tiekėjas tarifo nekeitė.

PLANŲ SU FIKSUOTA KAINA (12 MĖN.), PROGNOZUOJAMA MĖNESIO SĄSKAITA (VIENA LAIKO ZONA)



Prognozuojamos sąskaitos vidutinė suma (suvoijimas – 150 kWh per mėn.) per savaitę sumažėjo nuo 37,34 Eur iki 37,28 Eur/l, arba 0,1 procento.

PLANŲ SU FIKSUOTA KAINA (24 MĖN.), PROGNOZUOJAMA MĖNESIO SĄSKAITA (VIENA LAIKO ZONA)



Prognozuojamos sąskaitos vidutinė suma (suvartojimas – 150 kWh per mėn.) per savaitę sumažėjo nuo 38,19 Eur iki 38,06 Eur, arba 0,3 procento.

