

ENERGETIKOS DUOMENŲ APŽVALGA

2024 m. rugsėjo 23–29 d.



ENERGIJOS IŠTEKLIŲ KAINOS SUMAŽĖJO

- Rugsėjo 23–29 d. energijos išteklių kainos keitėsi:
 - Biokuro kaina Lietuvoje sumažėjo 0,8 proc. – iki 19,52 Eur/MWh.
 - Gamtinės dujos TTF prekybos taške per savaitę atpigo 0,7 proc. – iki 36,2 Eur/MWh.
 - Benzino kainos Lietuvoje sumažėjo 1,2 proc. – iki 1,341 Eur/l.
 - Dyzelino kainos Lietuvoje sumažėjo 0,4 proc. – iki 1,328 Eur/l.
 - Didmeninės elektros kaina Lietuvoje sumažėjo 55 proc. – iki 44,3 Eur/MWh.
 - Brent naftos kaina sumažėjo 0,95 proc. – iki 73,2 USD/bbl.
- Nuo rugsėjo mėnesio pradžios, t. y. jau ketvirtą savaitę iš eilės, stebimas gamtinių TTF dujų pigimas – kainos per tris savaites sumažėjo nuo rugpjūčio pabaigoje siekusio 38,4 Eur/MWh vidurkio iki dabartinio 36,3 Eur/MWh vidurkio.




GAMTINIŲ DUJŲ SEKTORIUS

GAMTINIŲ DUJŲ SEKTORIUS

Gamtinių dujų tiekimas ir suvartojimas	<p>Rugsėjo 23–27 d. per Klaipėdos SGD terminalą rinkai patiekta 415,0 GWh gamtinių dujų (ankstesnę savaitę – 436,2 GWh). Iš Lenkijos praėjusią savaitę gauta 24,2 GWh dujų (ankstesnę savaitę – 23,2 GWh). Į Latviją išsiųsta 219,1 GWh dujų (ankstesnę savaitę – 292,8 GWh). Lietuvos biodujų gamyklose pagaminta 2,16 GWh dujų (ankstesnę savaitę – 1,93 GWh).</p> <p>Lietuvoje gamtinių dujų suvartojimas rugsėjo 23–27 d., palyginti su rugsėjo 16–20 d., sumažėjo 8,5 proc., buvo suvartota 164,9 GWh gamtinių dujų (praėjusią savaitę – 180,2 GWh).</p>
Didmeninė gamtinių dujų kaina	<p>Didmeninė vidutinė dujų kaina TTF prekybos taške ir toliau mažėjo: nagrinėjamą savaitę TTF dujos buvo 0,7 proc. pigesnės (36,3 Eur/MWh) nei ankstesnę savaitę, kai kainos siekė 36,4 Eur/MWh.</p>
Ateities sandoriai	<p>Pagal gamtinių dujų kainų ateities sandorius, gamtinių dujų kainos ateinantiems metams prognozuojamos 1–2 Eur/MWh mažesnės nei buvo manoma prieš savaitę. Kainos gali svyruoti 34–36 Eur/MWh ribose.</p>
Saugyklų užpildymas	<p>Dujų kiekis Europos saugyklose šiuo metu siekia apie 94,18 proc. (praėjusią savaitę buvo 93,6 proc.), prieš metus saugyklų užpildymas siekė 95,65 procento.</p> <p>Inčukalnio dujų saugyklos užpildymas šiuo metu sudaro apie 76,35 proc., prieš savaitę buvo 74,3 proc., prieš metus – 91,92 procento.</p>

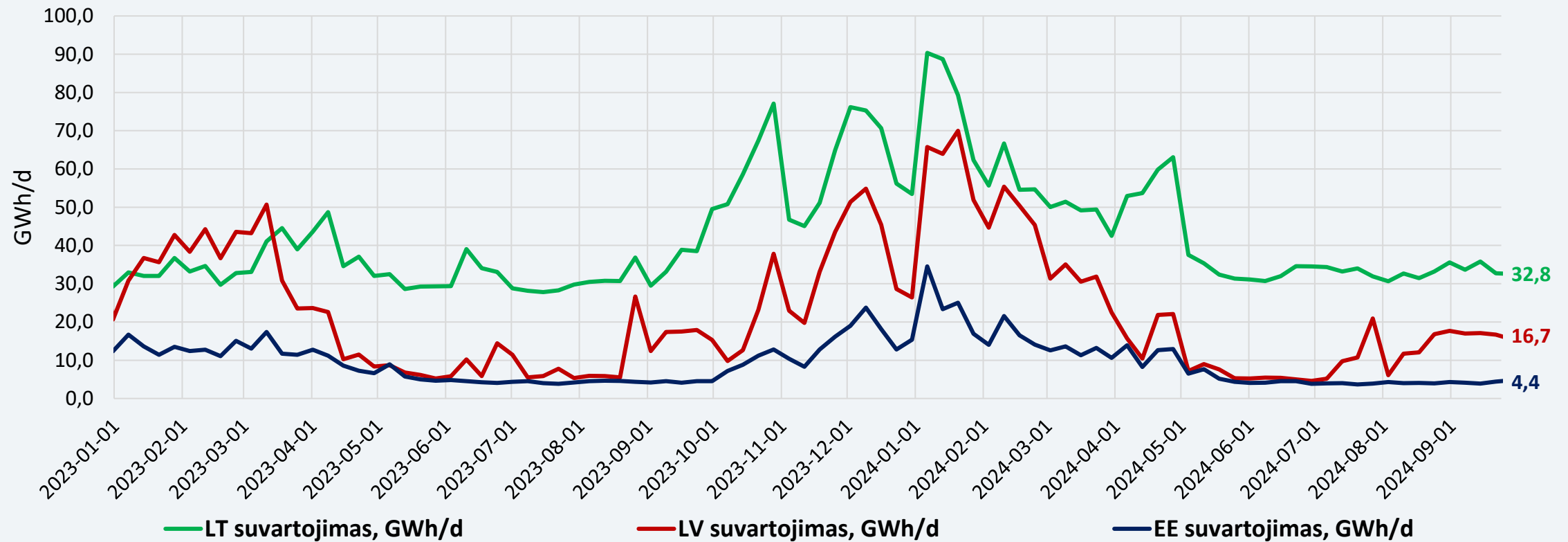
GAMTINIŲ DUJŲ SRAUTAI LIETUVOJE



Nagrinėjamu laikotarpiu, rugsėjo 23–27 d., palyginus su ankstesne savaitė, gamtinių dujų importo srautai per Klaipėdos SGD terminalą sumažėjo 4,9 proc., importas iš Lenkijos padidėjo 4,3 proc., biudujų gamyba padidėjo 11,9 procentais.

Klaipėdos SGD terminalas nagrinėjamu laikotarpiu veikė 68 proc. pajėgumu.

DUJŲ SUVARTOJIMAS BALTIJOS VALSTYBĖSE



Lietuvoje gamtinių dujų suvartojimas 2024 m. rugsėjo 23–27 d., palyginti su rugsėjo 16–20 d., sumažėjo 3 procentais.

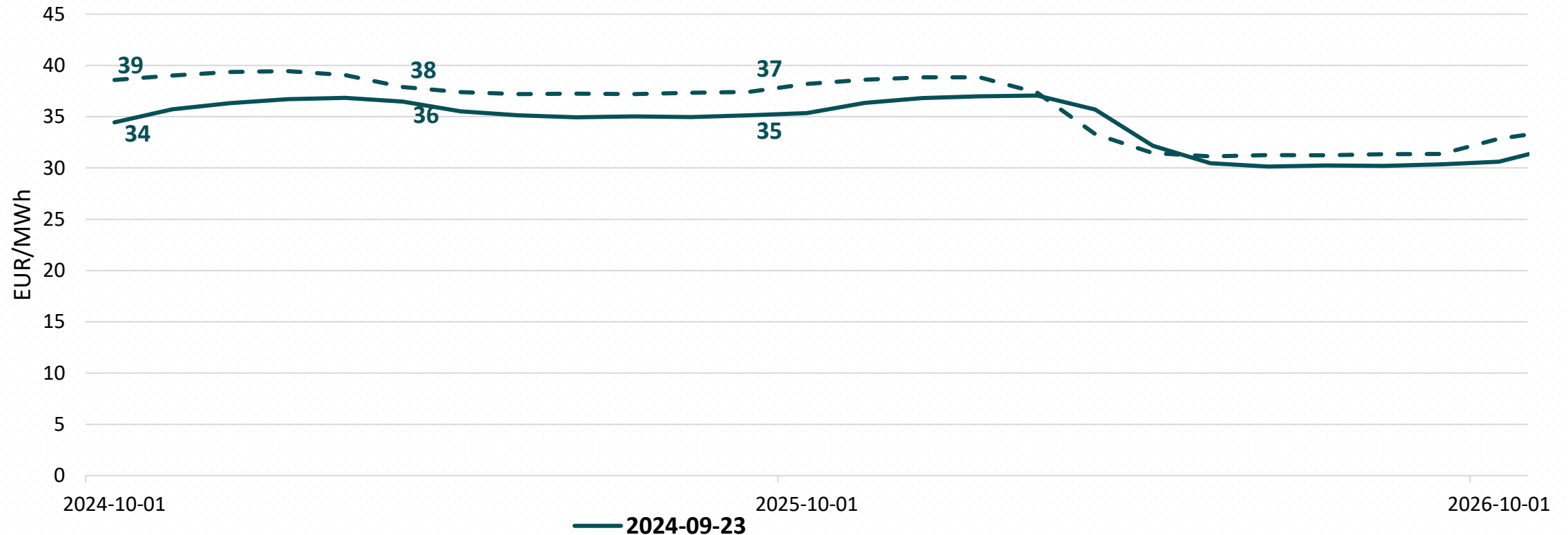
DIDMENINĖS GAMTINIŲ DUJŲ KAINOS



* - TTF biržoje neprekiuojama savaitgaliais ir švenčių dienomis

TTF prekybos taške dujų kainų vidurkis 2024 m. rugsėjo 23–27 d. sumažėjo 0,7 proc. – iki 36,3 Eur/MWh.
Ankstesnę savaitę (2024 m. rugsėjo 16–20 d.) buvo 36,4 Eur/MWh.

GAMTINIŲ DUJŲ KAINŲ ATEITIES SANDORIAI



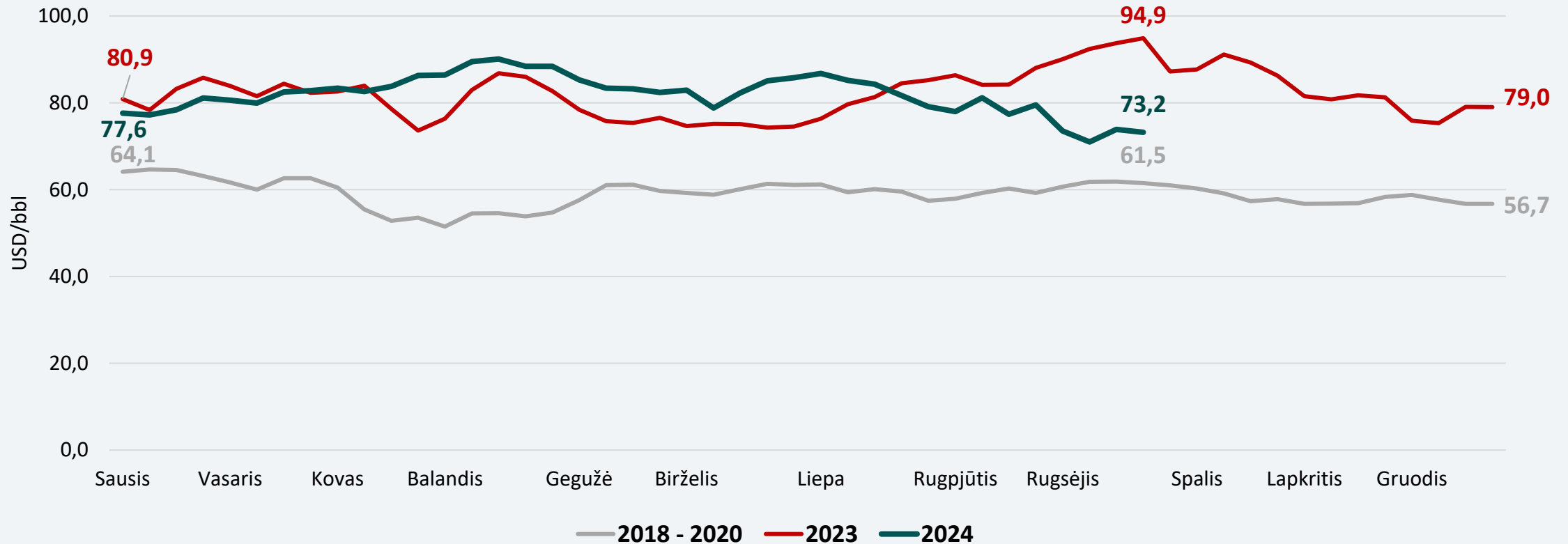
Pagal gamtinių dujų kainų ateities sandorius, gamtinių dujų kainos ateinantiems metams prognozuojamos 1–2 Eur/MWh mažesnės nei buvo manoma prieš savaitę. Kainos gali svyruoti 34–36 Eur/MWh ribose.

NAFTOS SEKTORIUS

NAFTOS IR DEGALŲ SEKTORIUS

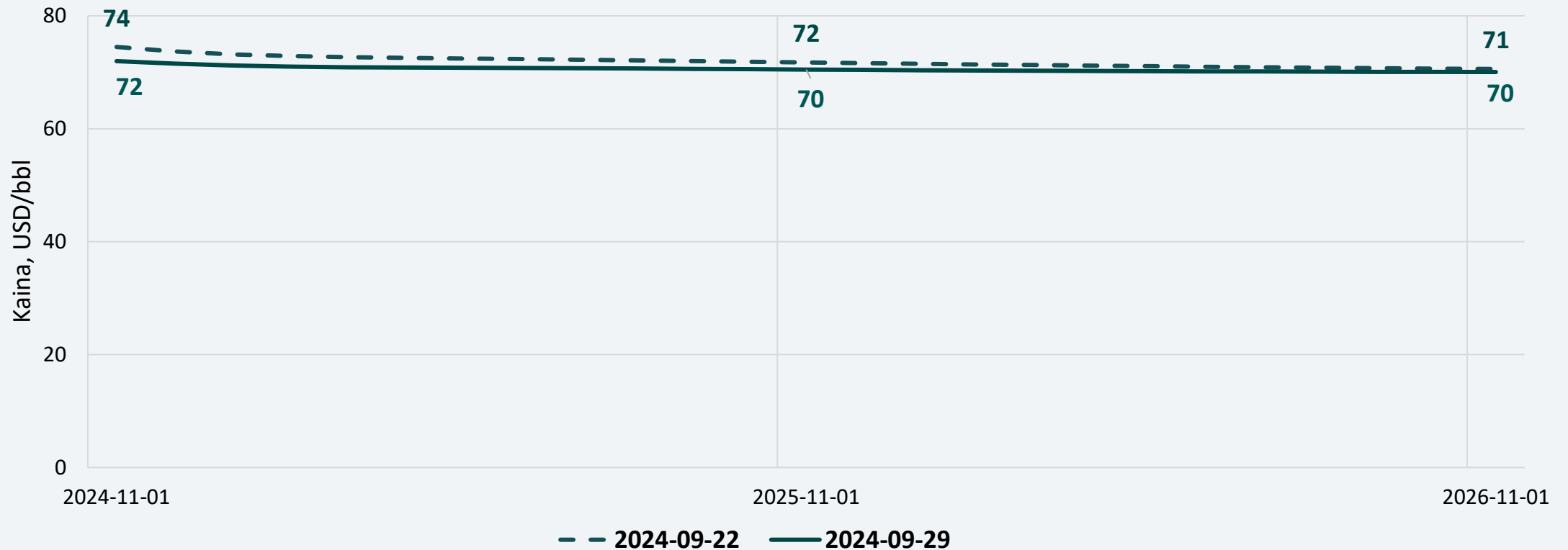
Naftos kainos	Vidutinė nagrinėjamos savaitės Brent naftos kaina siekė 73,2 USD/bbl ir tai 0,95 proc. mažesnė kaina nei ankstesnę savaitę, kai ji buvo 73,9 USD/bbl.
Ateities sandoriai	Stebint naujausius Brent naftos ateities sandorius, artimiausių metų kainos numatomos 1-2 USD/bbl mažesnės nei buvo manoma prieš savaitę.
Degalų kainos	<p>Nagrinėjamu laikotarpiu benzino vidutinės kainos sumažėjo Lietuvoje, Latvijoje ir Lenkijoje 0,9–1,2 procento, Vokietijoje vidutinė kaina padidėjo 0,2 proc., o Estijoje kaina nepasikeitė.</p> <p>Dyzelino vidutinės kainos sumažėjo Lietuvoje, Lenkijoje ir Vokietijoje 0,4–1,2 proc., Latvijoje vidutinė kaina padidėjo 0,8 proc., o Estijoje kaina nepasikeitė.</p> <p>Tarp Baltijos šalių degalai pigiausi Lietuvoje. Skirtumas tarp benzino ir dyzelino vidutinių kainų Lietuvoje mažėja šeštą savaitę iš eilės ir sudaro 0,013 Eur/l. Palyginti su ES šalių degalų kainų vidurkiiais, Lietuvoje benzino vidutinė kaina mažesnė 17,5 proc., o dyzelino – 11,9 proc. mažesnė.</p> <p>Vidutinės benzino kainos visose lyginamose valstybėse yra 13–17 proc. mažesnės nei buvo prieš metus (prieš 12 mėn.), išskyrus Lenkiją, kur vidutinė kaina yra 7 proc. didesnė. Dyzelino vidutinės kainos dabar visose lyginamose valstybėse yra 15–18 proc. mažesnės nei buvo prieš metus (prieš 12 mėn.), išskyrus Lenkiją, kur vidutinė kaina didesnė 8 procentais.</p> <p>Per 2024 m. pirmąjį ketvirtį benzino pardavimo kaštai sudarė 0,10 Eur/l, dyzelino – 0,12 Eur/l. Antrąjį ketvirtį benzino pardavimo kaštai buvo 0,12 Eur/l, dyzelino – 0,10 Eur/l. Besibaigiant trečiajam ketvirčiui benzino pardavimo kaštai sudaro 0,13 Eur/l, dyzelino – 0,11 Eur/l.</p>

NAFTOS SAVAITĖS VIDUTINĖ KAINA



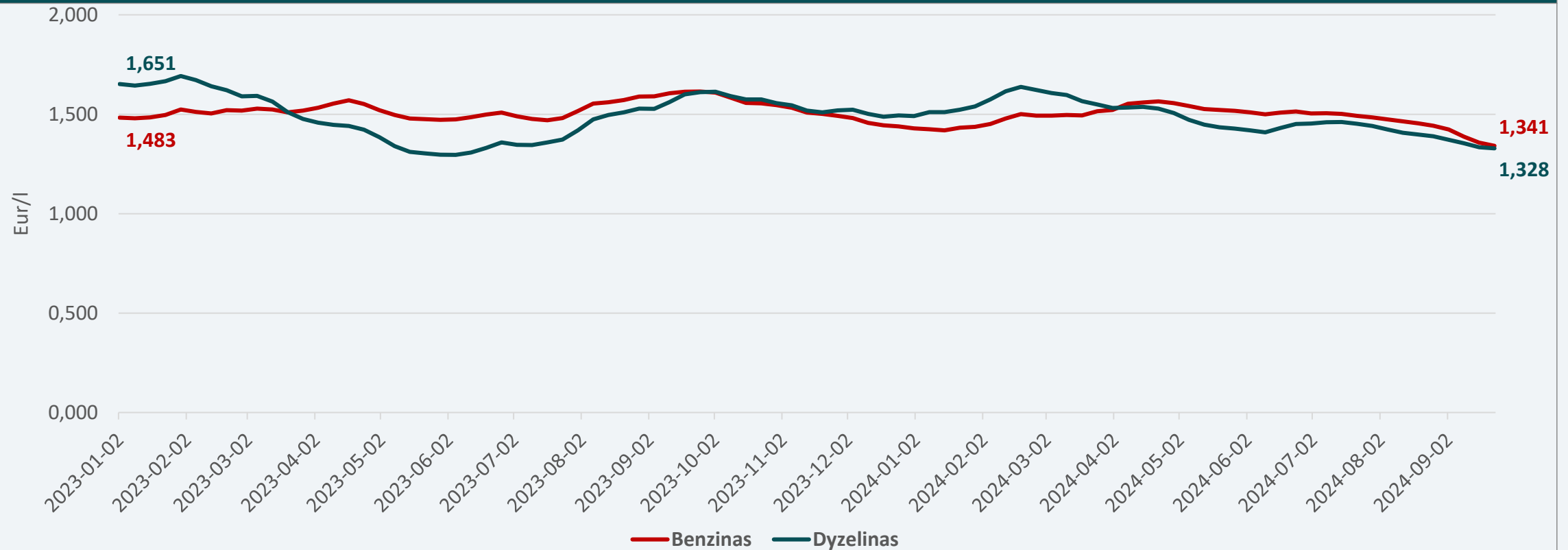
Vidutinė nagrinėjamos savaitės Brent naftos kaina siekė 73,2 USD/bbl ir tai 0,95 proc. mažesnė kaina nei ankstesnę savaitę, kai ji buvo 73,9 USD/bbl.

NAFTOS KAINŲ ATEITIES SANDORIAI



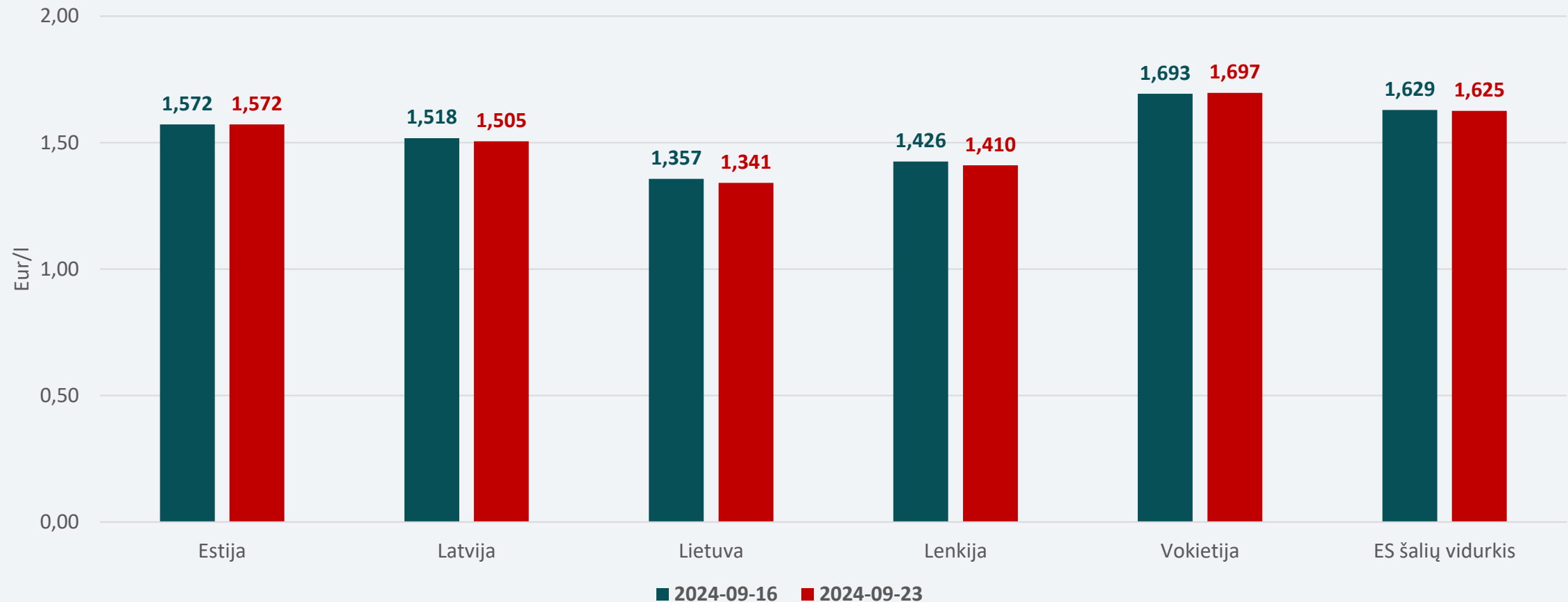
Stebint naujausius Brent naftos ateities sandorius, artimiausių metų kainos numatomos 1-2 USD/bbl mažesnės nei buvo manoma prieš savaitę.

VIDUTINĖS DEGALŲ KAINOS LIETUVOJE



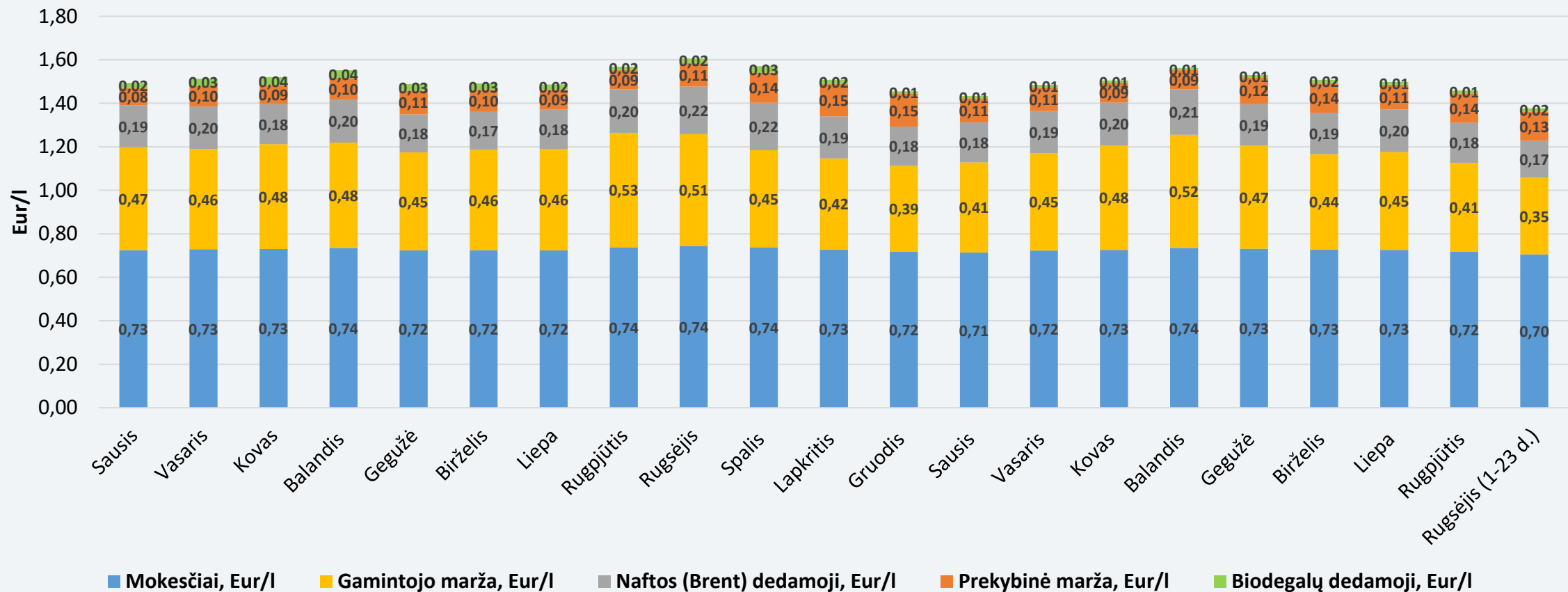
Baltijos šalyse pigiausi degalai ir toliau išlieka Lietuvoje. Benzino vidutinė kaina nuo balandžio pradžios yra didesnė už dyzelino vidutinę kainą, tačiau skirtumas sumažėjo ir sudaro 0,013 Eur/l.

VIDUTINĖS BENZINO KAINOS REGIONE



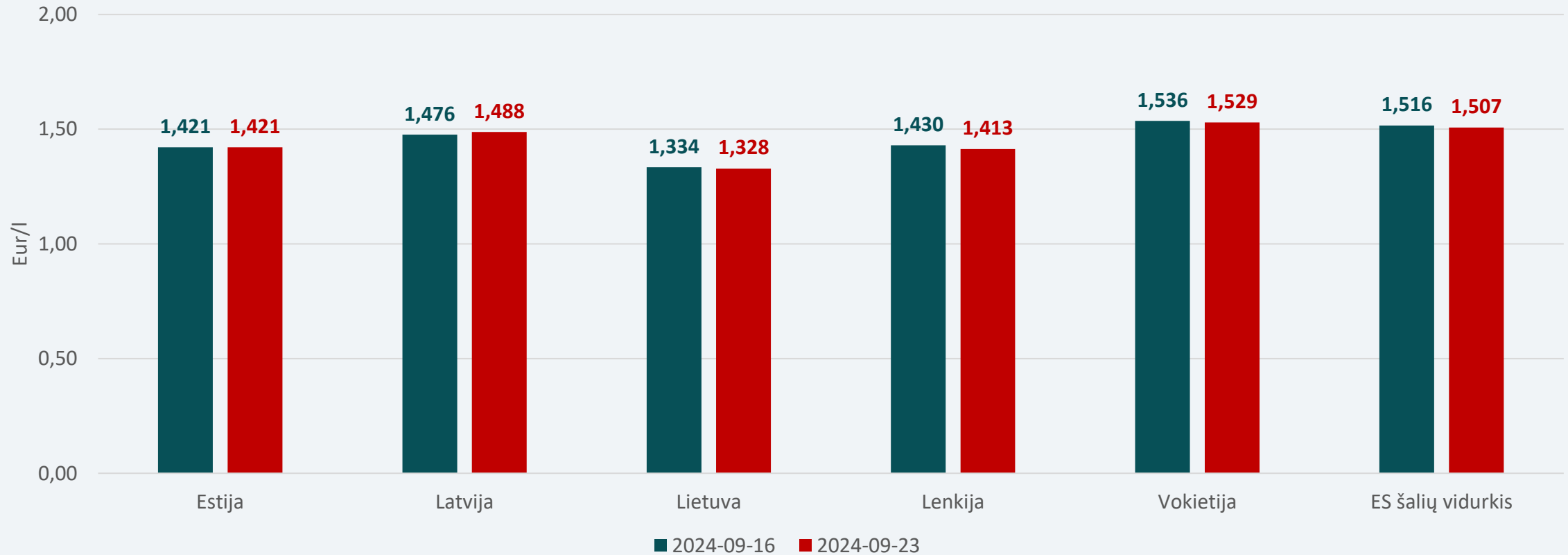
Nagrinėjamu laikotarpiu benzino vidutinės kainos sumažėjo Lietuvoje, Latvijoje ir Lenkijoje 0,9–1,2 procento, Vokietijoje vidutinė kaina padidėjo 0,2 proc., o Estijoje kaina nepasikeitė. Vidutinė benzino kaina Lietuvoje yra 17,5 proc. mažesnė už ES šalių benzino kainų vidurkį (1,625 Eur/l).

BENZINO MĖNESIO VIDUTINĖS KAINOS DEDAMOSIOS LIETUVOJE 2023–2024 M.



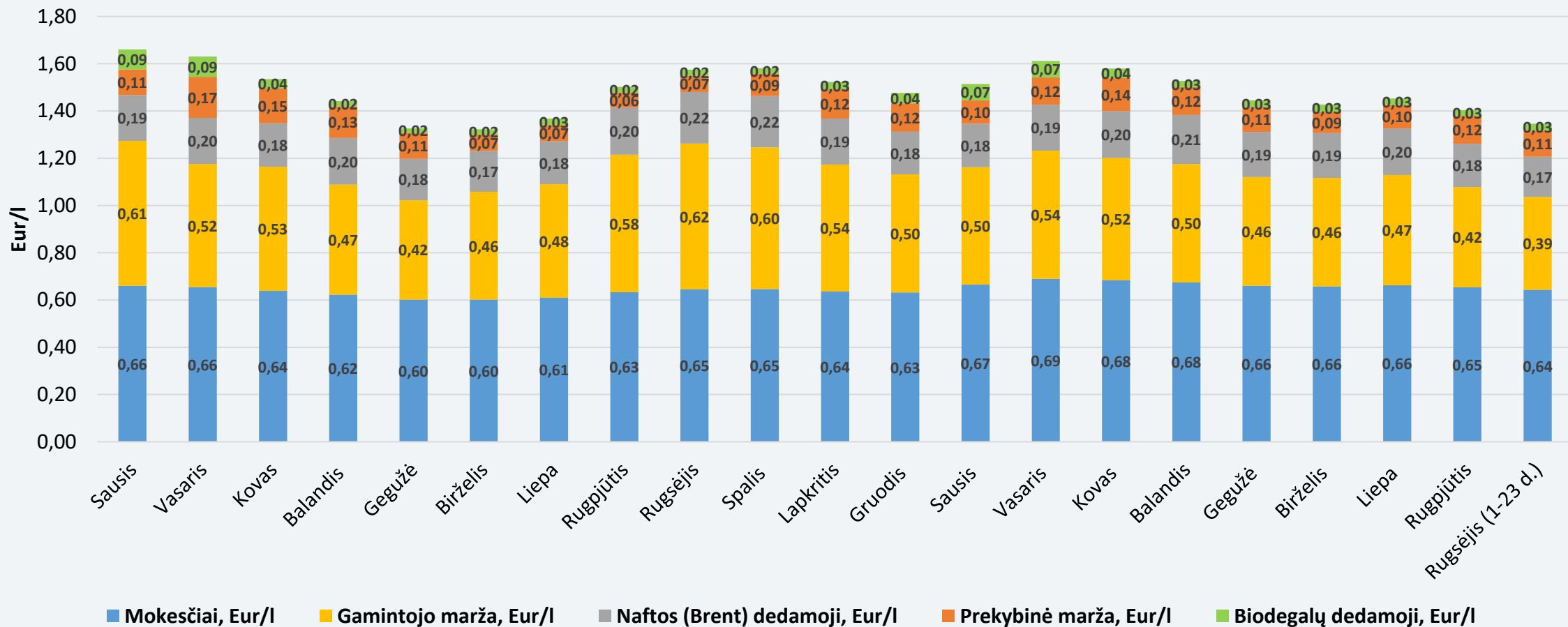
Pastaba. Benzino bazinės (didmeninės) kainos (be mokesčių ir biodalies) išskaidymas į konkrečią dieną buvusią naftos dedamąją ir gamintojo maržą, kurią sudaro gamybos kaštai bei kitos sąnaudos, susijusios su degalų realizavimu mažmenininkams (Eur/l), yra preliminarūs ir rodo bendras tendencijas (atitinkančios ir pasaulines).

VIDUTINĖS DYZELINO KAINOS REGIONE



Nagrinėjamu laikotarpiu dyzelino vidutinės kainos vidutinės kainos sumažėjo Lietuvoje, Lenkijoje ir Vokietijoje 0,4–1,2 proc., Latvijoje vidutinė kaina padidėjo 0,8 proc., o Estijoje kaina nepasikeitė. Vidutinė dyzelino kaina Lietuvoje yra 11,9 proc. mažesnė už ES šalių dyzelino kainų vidurkį (1,507 Eur/l).

DYZELINO MĖNESIO VIDUTINĖS KAINOS DEDAMOSIOS LIETUVOJE 2023–2024 M.



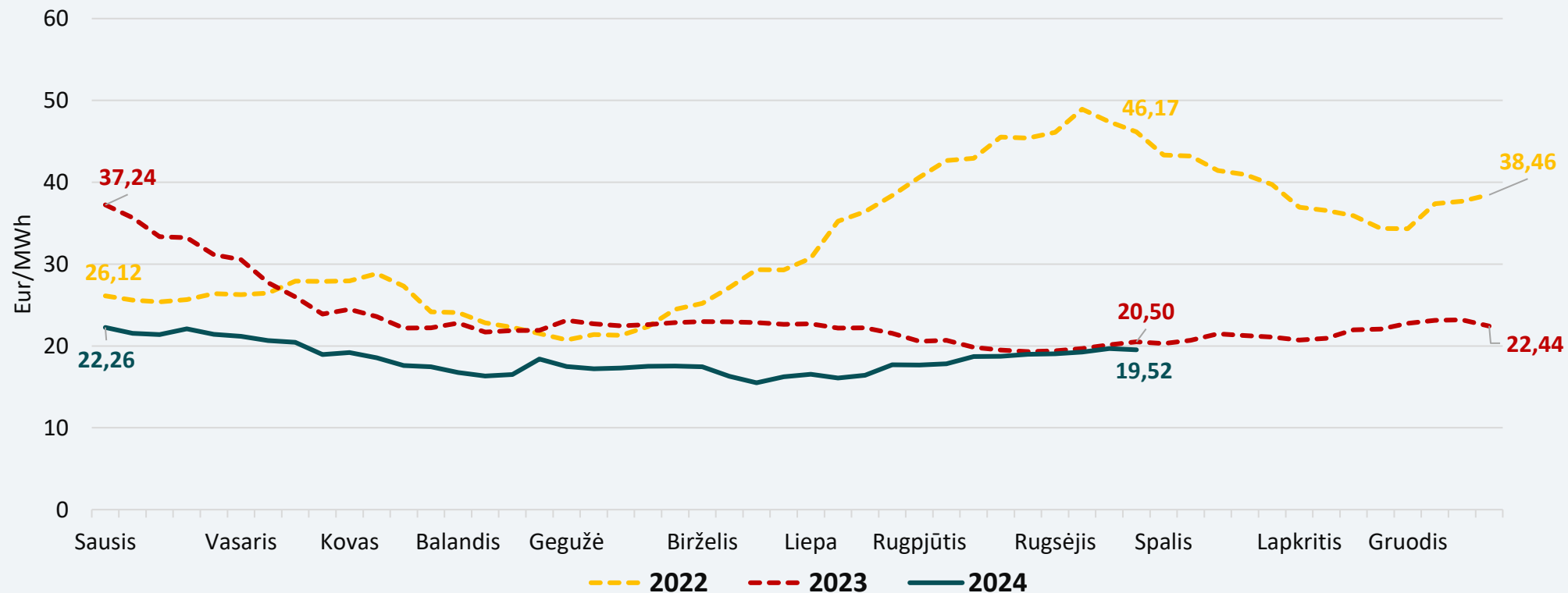
Pastaba. Dyzelino bazinės (didmeninės) kainos (be mokesčių ir biodalies) išskaidymas į konkrečią dieną buvusią naftos dedamąją ir gamintojo maržą, kurią sudaro gamybos kaštai bei kitos sąnaudos, susijusios su degalų realizavimu mažmenininkams (Eur/l), yra preliminarios ir rodo bendras tendencijas (atitinkančios ir pasaulines).

BIOKURO SEKTORIUS

BIOKURO SEKTORIUS

Biokuro kaina nagrinėjama savaitę Lietuvoje buvo 0,8 proc. mažesnė nei ankstesnę savaitę ir siekė 19,52 Eur/MWh. Pernai tuo pačiu metu biokuras Lietuvoje kainavo 20,5 Eur/MWh.

Biokuro kainos

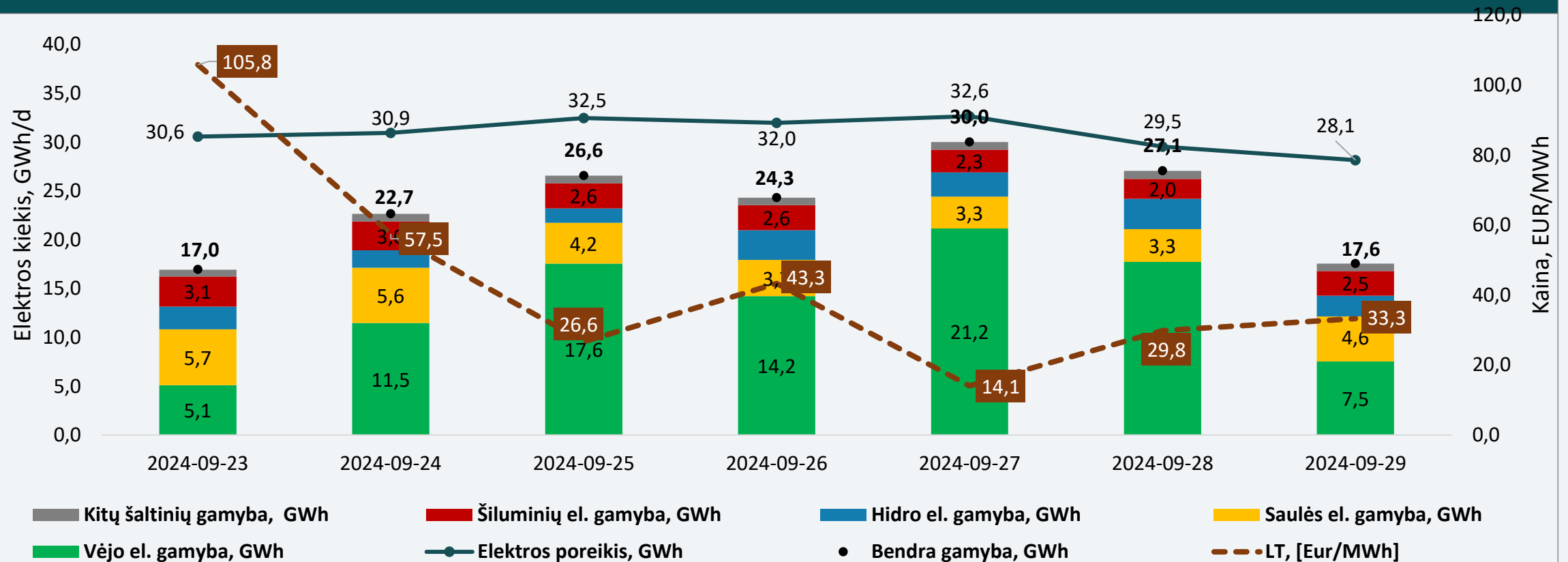


ELEKTROS SEKTORIUS

ELEKTROS SEKTORIUS

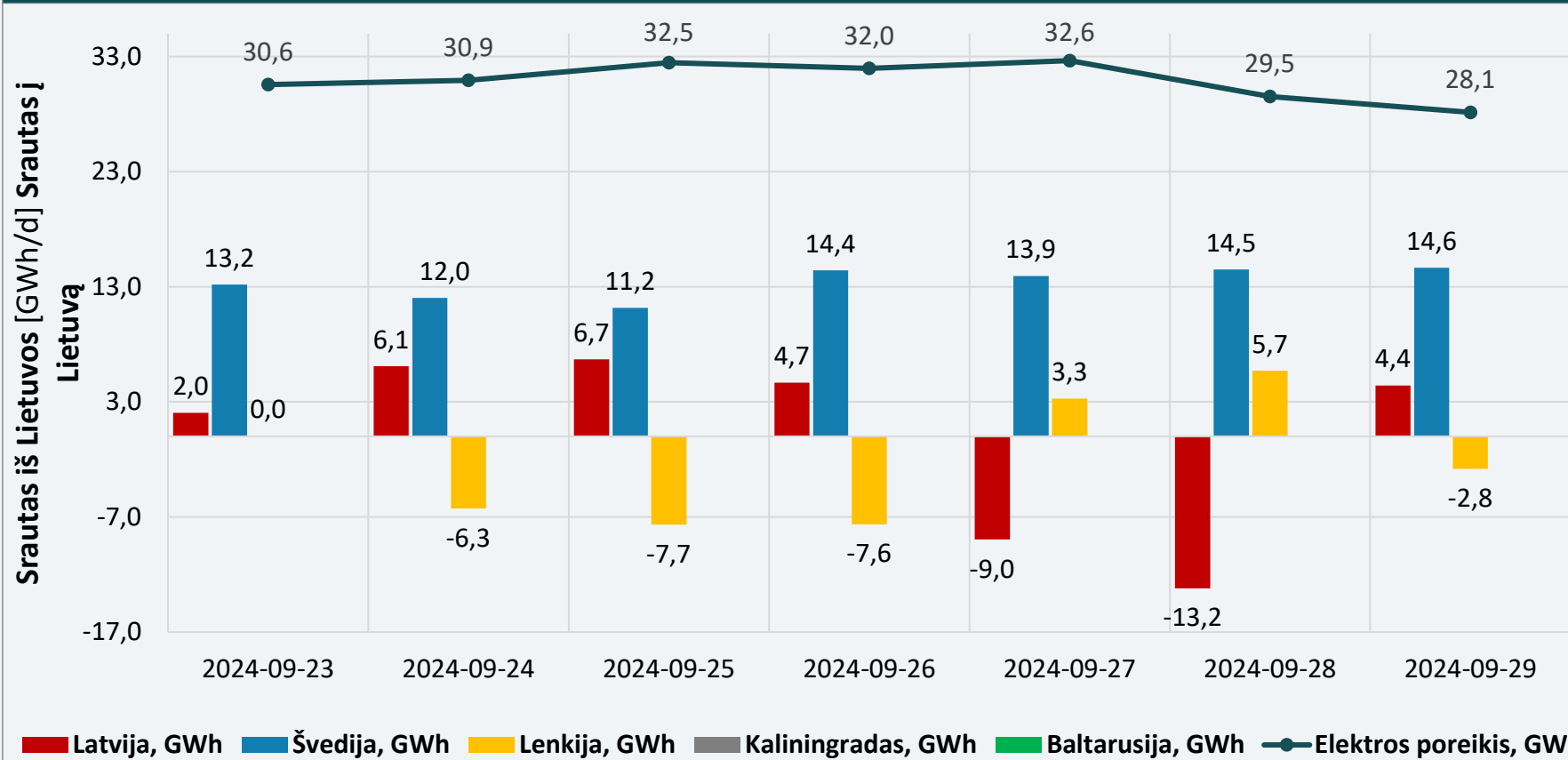
Elektros balansas	<p>Rugsėjo 23–29 d. bendra elektros gamyba Lietuvoje, palyginti su ankstesne savaitė, padidėjo 44,3 proc. – iki 165,2 GWh. Lietuvoje pasigaminti 76 proc. visos suvartotos elektros energijos, likęs reikalingas energijos kiekis importuotas iš Švedijos bei Latvijos.</p> <p>Importuojamos elektros dalis, palyginti su ankstesne savaitė, sumažėjo 30 proc.– nuo 115,1 GWh iki 80,2 GWh. Elektros importas iš Švedijos SE 4 zonos siekė 93,9 GWh ir buvo 12,8 proc. mažesnis nei ankstesnę savaitę. Per Lenkijos jungtį eksportuota 15,4 GWh (ankstesniąją savaitę buvo importuota 18,1 GWh), o iš Latvijos importuota 1,8 GWh (ankstesniąją savaitę buvo eksportuota 10,7 GWh) elektros.</p>
Didmeninė elektros kaina	<p>Nagrinėjamą savaitę, palyginti su ankstesne savaitė:</p> <ul style="list-style-type: none"> ➤ Lietuvoje elektros kainos sumažėjo 55 proc. – nuo 98,1 Eur/MWh iki 44,3 Eur/MWh; ➤ Latvijoje elektros kainos sumažėjo 53 proc. – nuo 98,1 Eur/MWh iki 46,1 Eur/MWh; ➤ Estijoje elektros kainos sumažėjo 57 proc. – nuo 106,8 Eur/MWh iki 46,0 Eur/MWh; ➤ Švedijos SE 4 zonoje elektros kainos sumažėjo 59 proc. – nuo 25,9 Eur/MWh iki 10,7 Eur/MWh; ➤ Vokietijoje elektros kainos sumažėjo 56 proc. – nuo 80,3 Eur/MWh iki 35,2 Eur/MWh; ➤ Lenkijoje elektros kainos sumažėjo 25 proc. – nuo 94,7 Eur/MWh iki 71,5 Eur/MWh; ➤ Suomijoje elektros kainos sumažėjo 71 proc. – nuo 85,8 Eur/MWh iki 24,9 Eur/MWh.
Ateities sandoriai	<p>Stebint naujausius elektros kainų ateities sandorius, matyti, kad Vokietijoje elektros kainos ateinančiais metais numatomos 73–102 Eur/MWh, Šiaurės Europoje – 25–64 Eur/MWh ribose. Nagrinėjamą savaitę Lietuvos didmeninės elektros kainos išliko artimesnės Vokietijos kainų lygiui.</p>
Nepriklausomi tiekėjai	<p>Per savaitę 12 mėn. ir 24 mėn. fiksuotos elektros kainos planų tarifų du nepriklausomi elektros tiekėjai nekeitė, o vienas tiekėjas tarifas padidino 0,5–1,5 procento.</p> <p>Nepriklausomų elektros tiekėjų siūlomų 24 mėn. fiksuotos elektros kainos planų 1 kWh vidutinė kaina per savaitę padidėjo nuo 0,253 Eur/kWh iki 0,254 Eur/kWh (viena laiko zona) ir nuo 0,243 Eur/kWh iki 0,245 Eur/kWh (dvi laiko zonos).</p> <p>Siūlomų 12 mėn. kainos fiksavimo laikotarpio dviejų laiko zonų vidutiniai tarifai padidėjo 0,3 proc. ir sudaro 0,238 Eur/kWh (dvi laiko zonos) ir 0,248 Eur/kWh (viena laiko zona).</p>

ELEKTROS GAMYBA LIETUVOJE

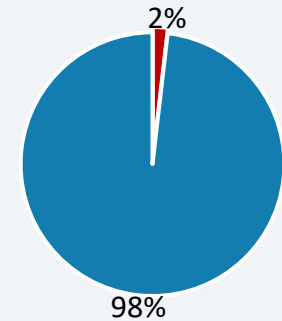


Nagrinėjamą savaitę Lietuvoje pagamintas 76 proc. suvartotos elektros, likęs reikalingas kiekis importuotas iš Švedijos ir Latvijos

ELEKTROS IMPORTO IR EKSPORTO BALANSAS




Savaitės importo (balanso) struktūra



■ Latvija ■ Švedija

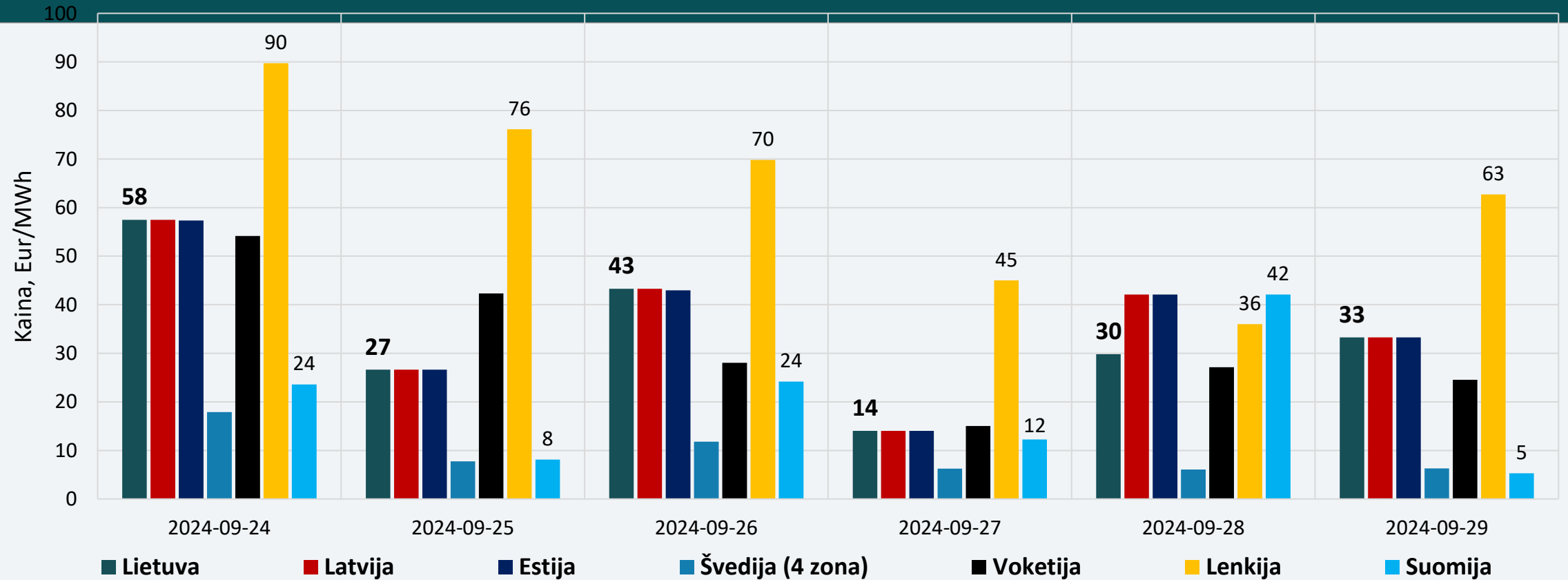
Nagrinėjamos savaitės elektros importo balanso struktūroje 98 proc. elektros energijos importuota iš Švedijos, 2 proc. – iš Latvijos.

ELEKTROS SRAUTAI LIETUVOJE



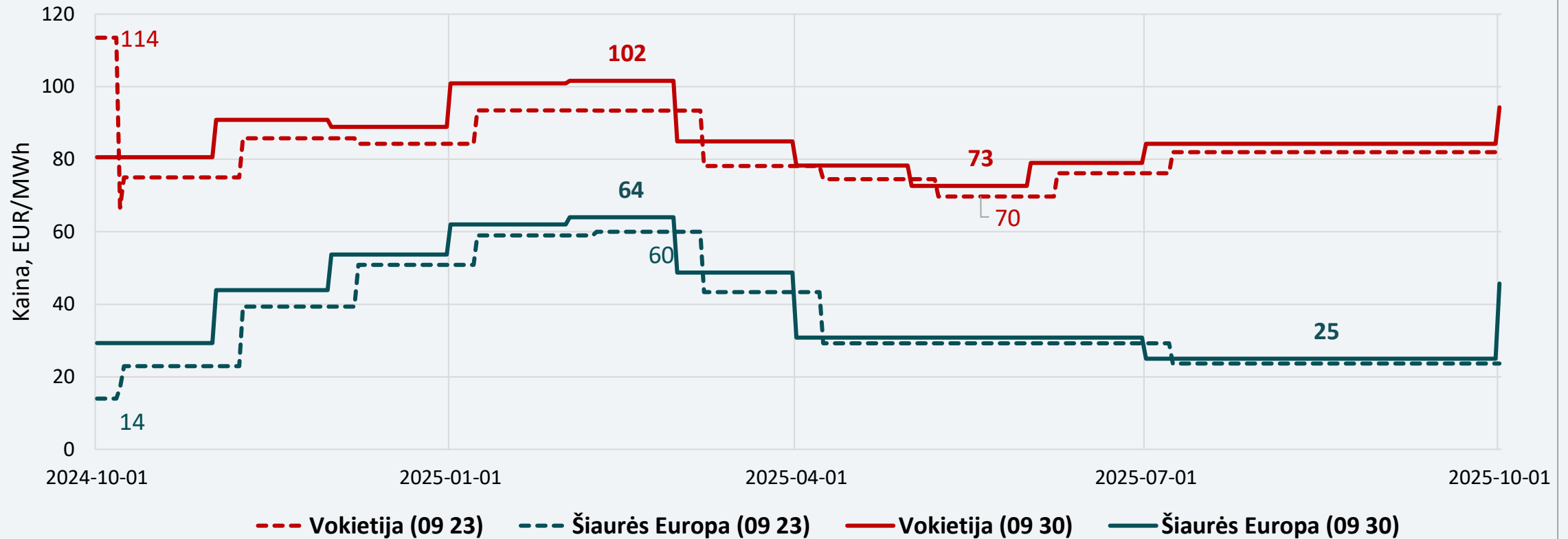
Nagrinėjamą savaitę, rugsėjo 23–29 d., Lietuvoje elektros energijos suvartojimas, palyginus su ankstesne savaitė, padidėjo 1 procentu. Gamyba padidėjo 44,3 procento.

DIDMENINĖS ELEKTROS KAINOS



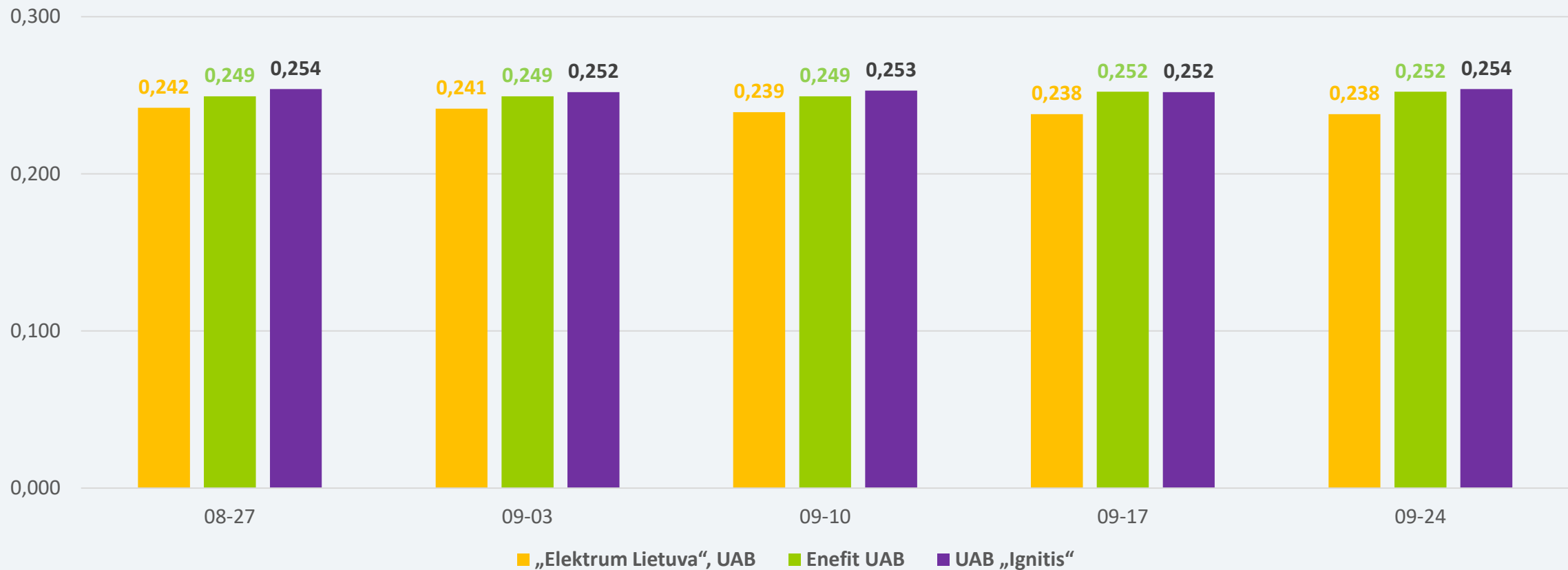
Nagrinėjama savaitę Lietuvoje vidutinė elektros energijos kaina buvo 55 proc. mažesnė nei ankstesnę savaitę ir sudarė 44,3 Eur/MWh – tai antra pagal mažumą vidutinė savaitės kaina šiais metais.

ELEKTROS KAINŲ ATEITIES SANDORIAI



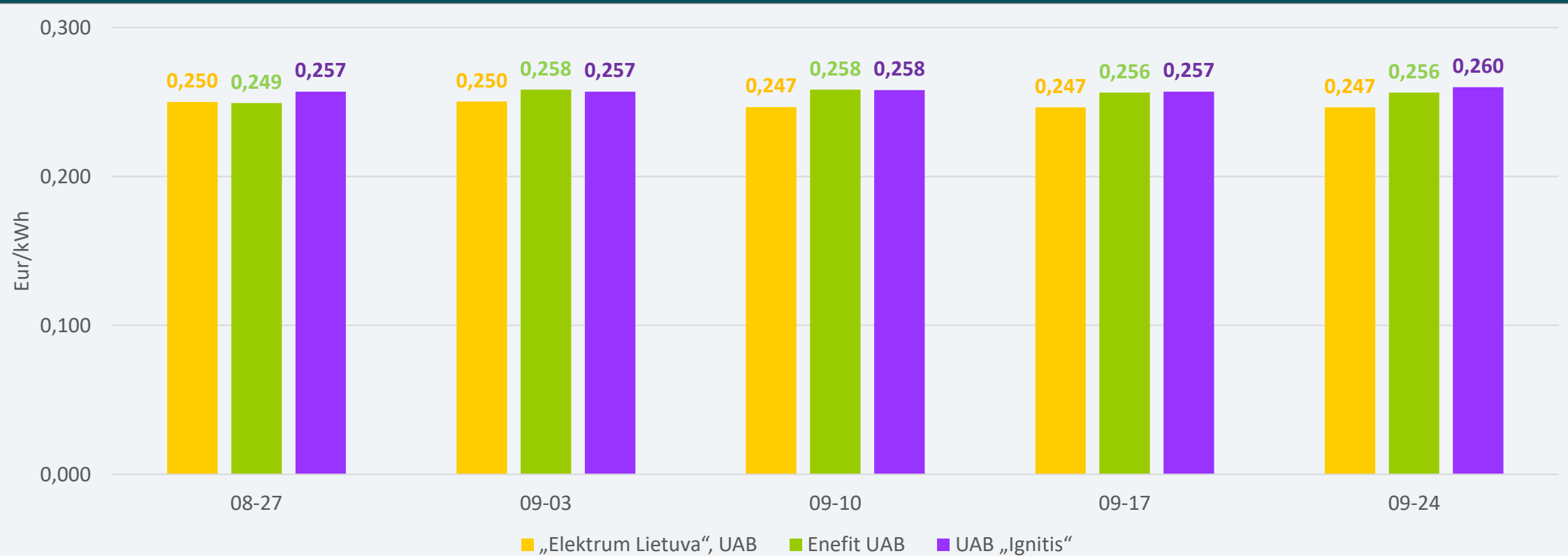
Stebint naujausius elektros kainų ateities sandorius, matyti, kad Vokietijoje elektros kainos ateinančiais metais numatomos 73–102 Eur/MWh, Šiaurės Europoje – 25–64 Eur/MWh ribose. Nagrinėjamą savaitę Lietuvos didmeninės elektros kainos išliko artimesnės Vokietijos kainų lygiui.

PLANŲ SU FIKSUOTA KAINA (12 MĖN.) 1 kWh KAINA (VIENA LAIKO ZONA)



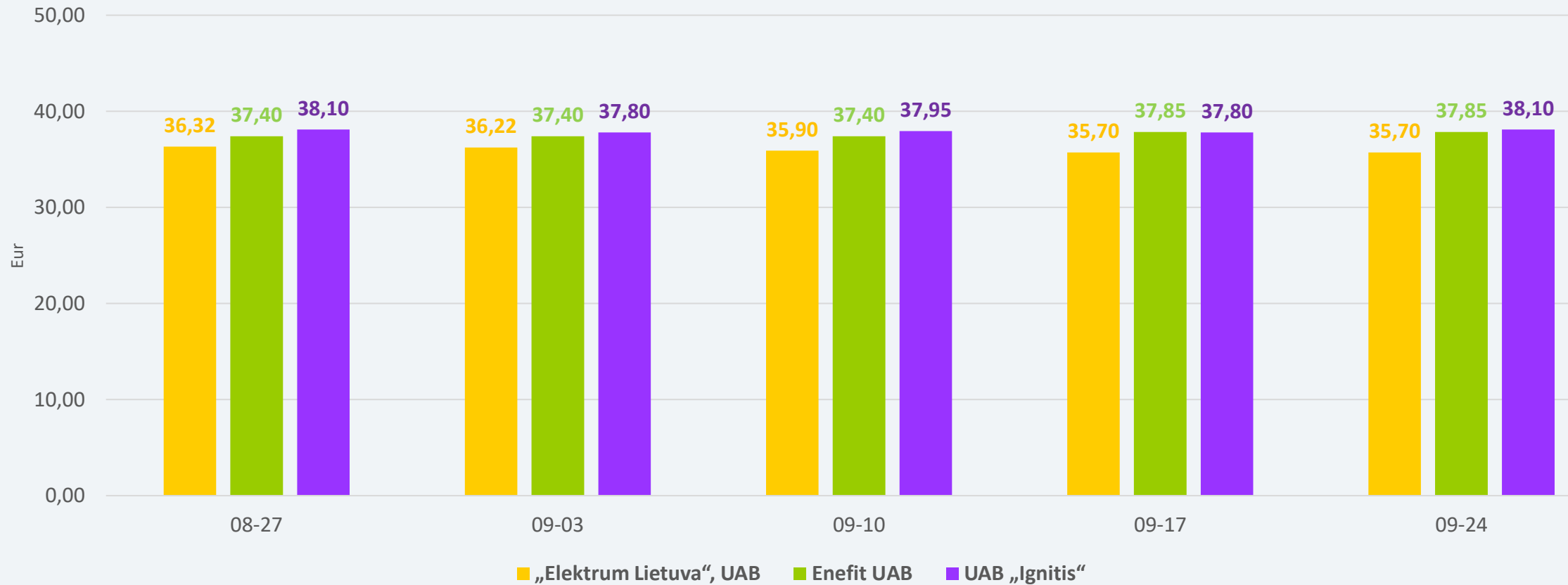
Planų su 12 mėn. fiksuota kaina 1 kWh vidutinė elektros kaina per savaitę padidėjo 0,3 proc. ir sudaro 0,248 Eur/kWh. Du nepriklausomi tiekėjai tarifų nekeitė, o vienas tiekėjas tarifą padidino ir 0,8 procento.

PLANŲ SU FIKSUOTA KAINA (24 MĖN.) 1 kWh KAINA (VIENA LAIKO ZONA)



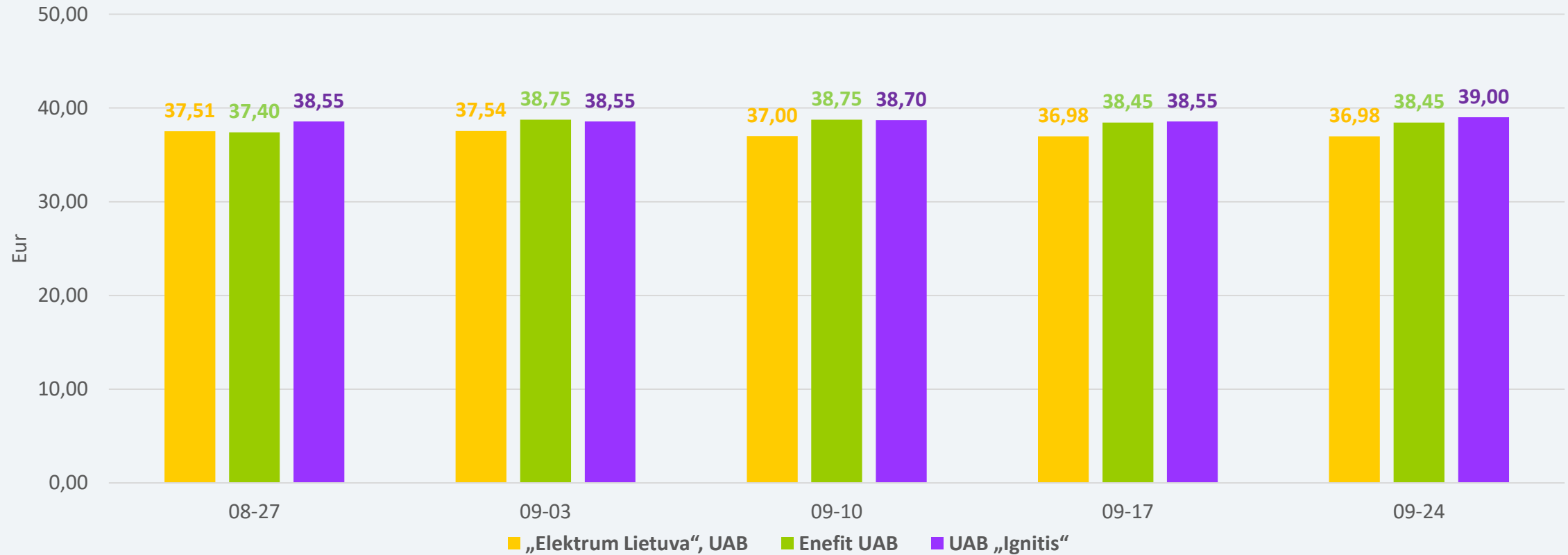
Planų su 24 mėn. fiksuota kaina 1 kWh vidutinė elektros kaina per savaitę padidėjo 0,4 proc. ir sudaro 0,254 Eur/kWh. Du nepriklausomi tiekėjai tarifų nekeitė, o vienas tiekėjas tarifą padidino ir 1,2 procento.

PLANŲ SU FIKSUOTA KAINA (12 MĖN.), PROGNOZUOJAMA MĖNESIO SĄSKAITA (VIENA LAIKO ZONA)



Prognozuojamos sąskaitos vidutinė suma (suvartojimas – 150 kWh per mėn.) per savaitę padidėjo nuo 37,12 Eur iki 37,22 Eur/l, arba 0,3 procento.

PLANŲ SU FIKSUOTA KAINA (24 MĖN.), PROGNOZUOJAMA MĖNESIO SĄSKAITA (VIENA LAIKO ZONA)



Prognozuojamos sąskaitos vidutinė suma (suvartojimas – 150 kWh per mėn.) per savaitę padidėjo nuo 37,99 Eur iki 38,14 Eur, arba 0,4 procento.

