

ENERGETIKOS DUOMENŲ APŽVALGA

2024 m. rugsėjo 16–22 d.



GAMTINĖS DUJOS IR TOLIAU PINGA

- Rugsėjo 16–22 d. energijos išteklių kainos keitėsi:
 - Gamtinės dujos TTF prekybos taške per savaitę atpigo 2,1 proc. – iki 36,4 Eur/MWh.
 - Benzino kainos Lietuvoje mažėjo 2,2 proc. – iki 1,357 Eur/l.
 - Dyzelino kainos Lietuvoje mažėjo 1,4 proc. – iki 1,334 Eur/l.
 - Didmeninės elektros kaina Lietuvoje padidėjo 1,5 proc. – iki 98,1 Eur/MWh.
 - Biokuro kaina Lietuvoje padidėjo 2,13 proc. – iki 19,68 Eur/MWh.
 - Brent naftos kaina padidėjo 4 proc. – iki 73,9 USD/bbl.
- Nuo rugsėjo mėnesio pradžios, t. y. jau trečią savaitę iš eilės, stebimas gamtinių TTF dujų pigimas – kainos per tris savaites sumažėjo nuo rugpjūčio pabaigoje siekusio 38,4 Eur/MWh vidurkio iki dabartinio 36,4 Eur/MWh vidurkio.




GAMTINIŲ DUJŲ SEKTORIUS

GAMTINIŲ DUJŲ SEKTORIUS

Gamtinių dujų tiekimas ir suvartojimas	<p>Rugsėjo 16–20 d. per Klaipėdos SGD terminalą rinkai patiekta 436,2 GWh gamtinių dujų (ankstesnę savaitę – 488,2 GWh). Iš Lenkijos praėjusią savaitę gauta 23,2 GWh dujų (ankstesnę savaitę – 31,0 GWh). Į Latviją išsiųsta 292,8 GWh gamtinių dujų (ankstesnę savaitę – 315,0 GWh). Lietuvos biodujų gamyklose pagaminta 1,93 GWh dujų (ankstesnę savaitę – 1,99 GWh).</p> <p>Lietuvoje gamtinių dujų suvartojimas 2024 m. rugsėjo 16–20 d., palyginti su rugsėjo 9–13 d., sumažėjo 5 proc., buvo suvartota 180,2 GWh gamtinių dujų (praėjusią savaitę – 189,6 GWh).</p>
Didmeninė gamtinių dujų kaina	<p>Didmeninė vidutinė dujų kaina TTF prekybos taške ir toliau mažėjo: nagrinėjamą savaitę TTF dujos buvo 2,1 proc. pigesnės (36,4 Eur/MWh) nei ankstesnę savaitę, kai kainos siekė 37,2 Eur/MWh.</p>
Ateities sandoriai	<p>Pagal gamtinių dujų kainų ateities sandorius, gamtinių dujų kainos ateinantiems metams prognozuojamos 1–2 Eur/MWh mažesnės nei buvo manoma prieš savaitę. Kainos gali svyruoti 34–36 Eur/MWh ribose.</p>
Saugyklų užpildymas	<p>Dujų kiekis Europos saugyklose šiuo metu siekia apie 93,6 proc. (praėjusią savaitę buvo 93,3 proc.), prieš metus saugyklų užpildymas siekė 94,3 procento.</p> <p>Inčukalnio dujų saugyklos užpildymas šiuo metu sudaro apie 74,3 proc., prieš savaitę buvo 73,9 proc., prieš metus – 90,1 procento.</p>

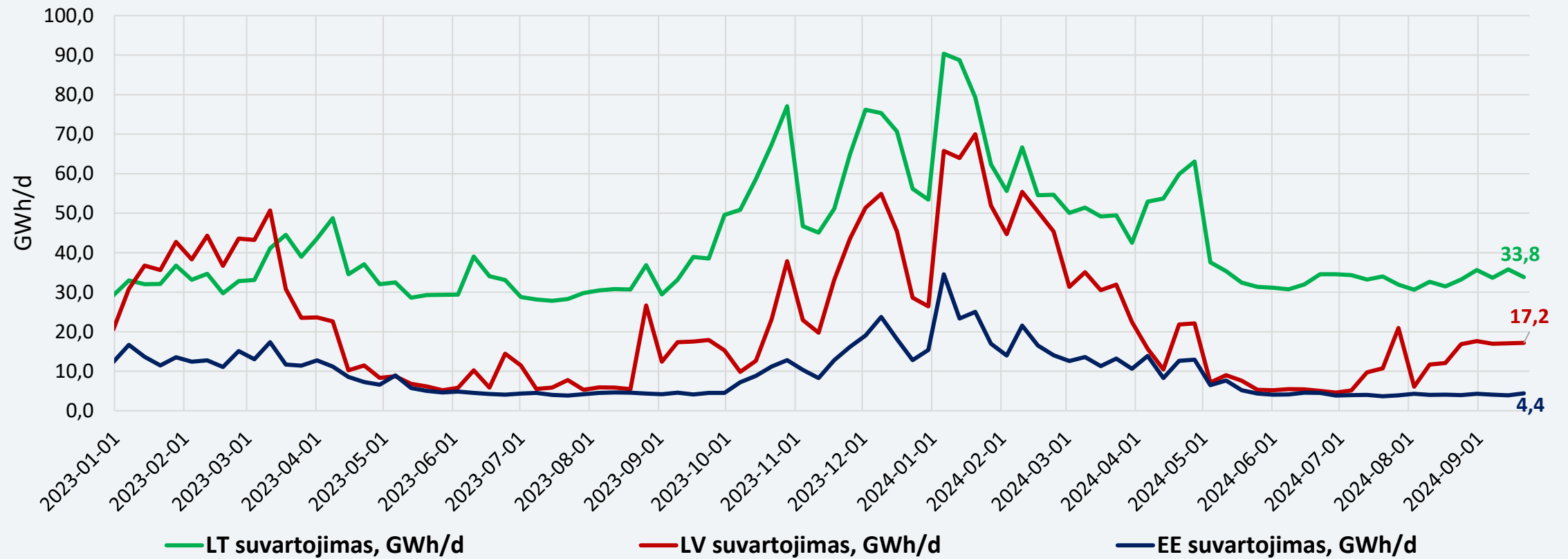
GAMTINIŲ DUJŲ SRAUTAI LIETUVOJE



Nagrinėjamu laikotarpiu, rugsėjo 16–20 d., palyginus su ankstesne savaitė, gamtinių dujų importo srautai per Klaipėdos SGD terminalą sumažėjo 10,7 proc., importas iš Lenkijos sumažėjo 24,9 proc., biodujų gamyba sumažėjo 3 procentais.

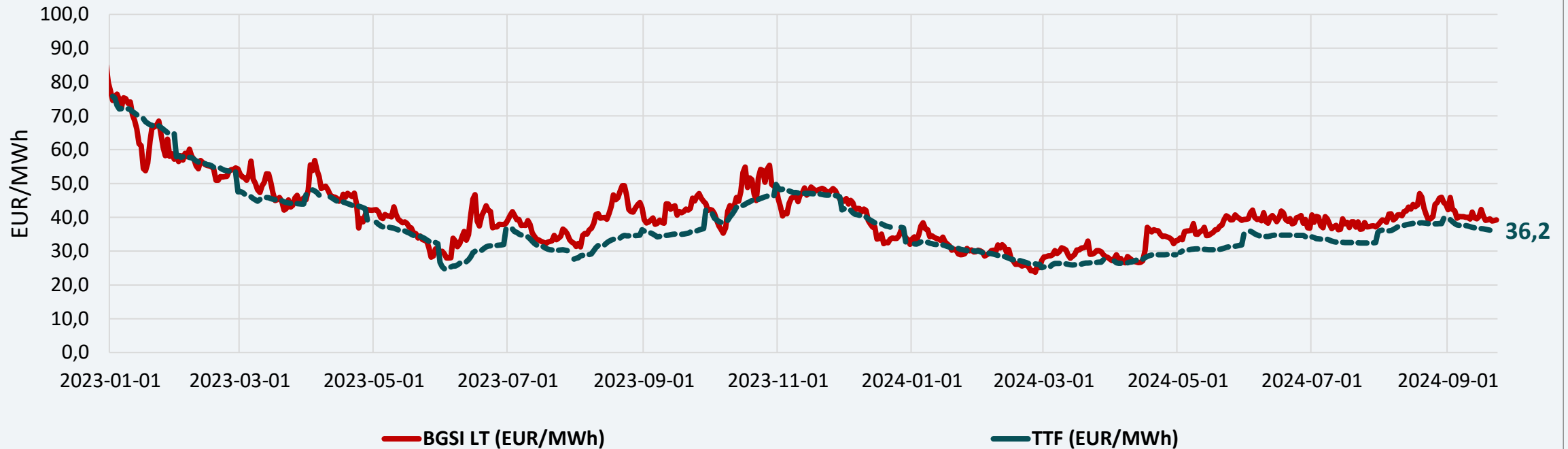
Klaipėdos SGD terminalas nagrinėjamu laikotarpiu veikė 72 proc. pajėgumu.

DUJŲ SUVARTOJIMAS BALTIJOS VALSTYBĖSE



Lietuvoje gamtinių dujų suvartojimas 2024 m. rugsėjo 16–20 d., palyginti su rugsėjo 9–13 d., sumažėjo 5 procentais.

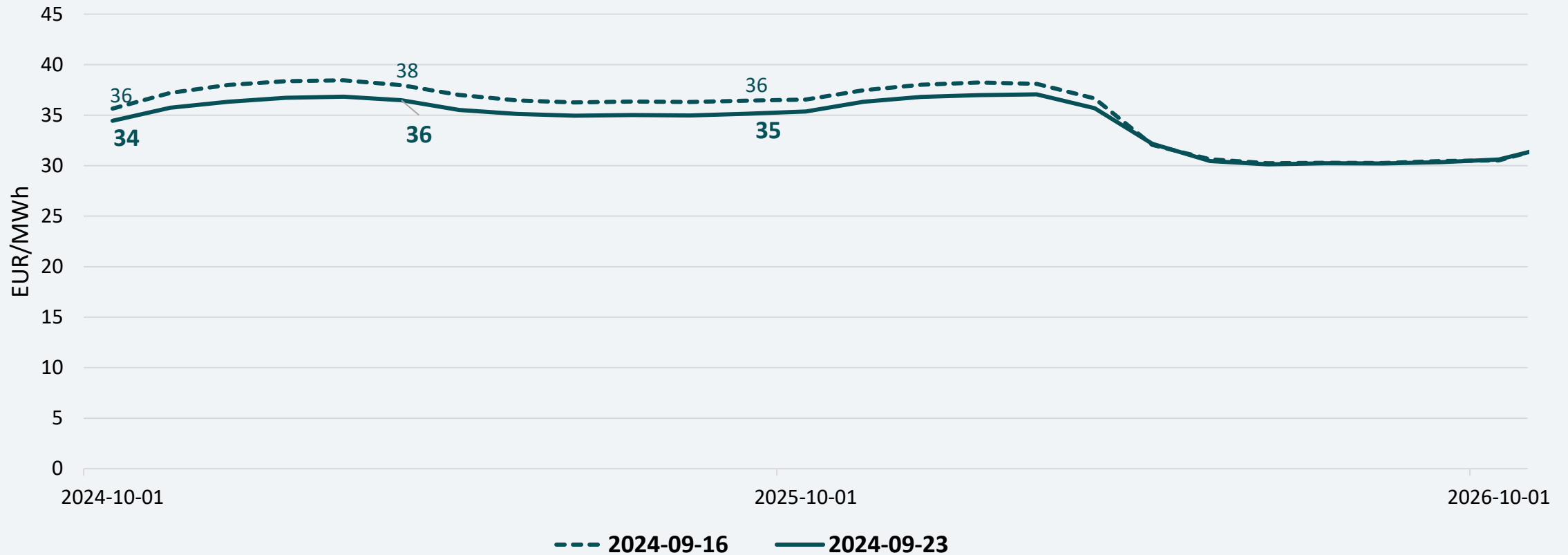
DIDMENINĖS GAMTINIŲ DUJŲ KAINOS



* - TTF biržoje neprekiuojama savaitgaliais ir švenčių dienomis

TTF prekybos taške dujų kainų vidurkis 2024 m. rugsėjo 16–20 d. sumažėjo 2,1 proc. – iki 36,4 Eur/MWh.
Ankstesnę savaitę (2024 m. rugsėjo 9–13 d.) buvo 37,2 Eur/MWh.

GAMTINIŲ DUJŲ KAINŲ ATEITIES SANDORIAI



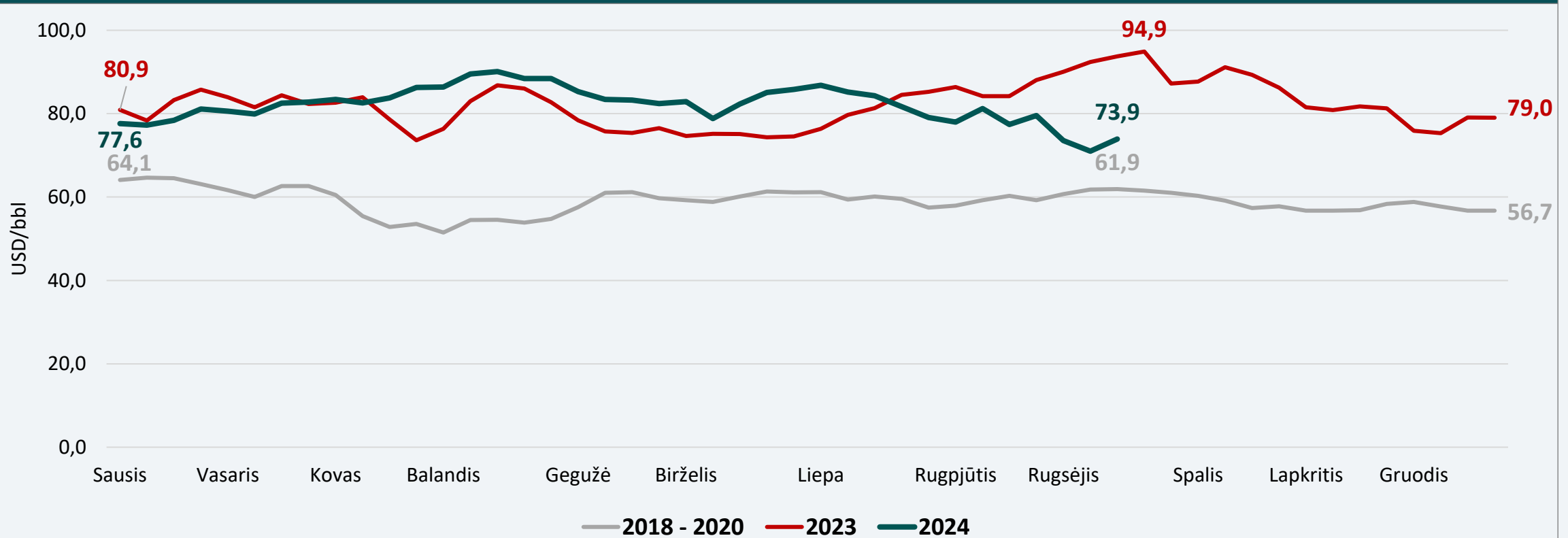
Pagal gamtinių dujų kainų ateities sandorius, gamtinių dujų kainos ateinantiems metams prognozuojamos 1–2 Eur/MWh mažesnės nei buvo manoma prieš savaitę. Kainos gali svyruoti 34–36 Eur/MWh ribose.

NAFTOS SEKTORIUS

NAFTOS IR DEGALŲ SEKTORIUS

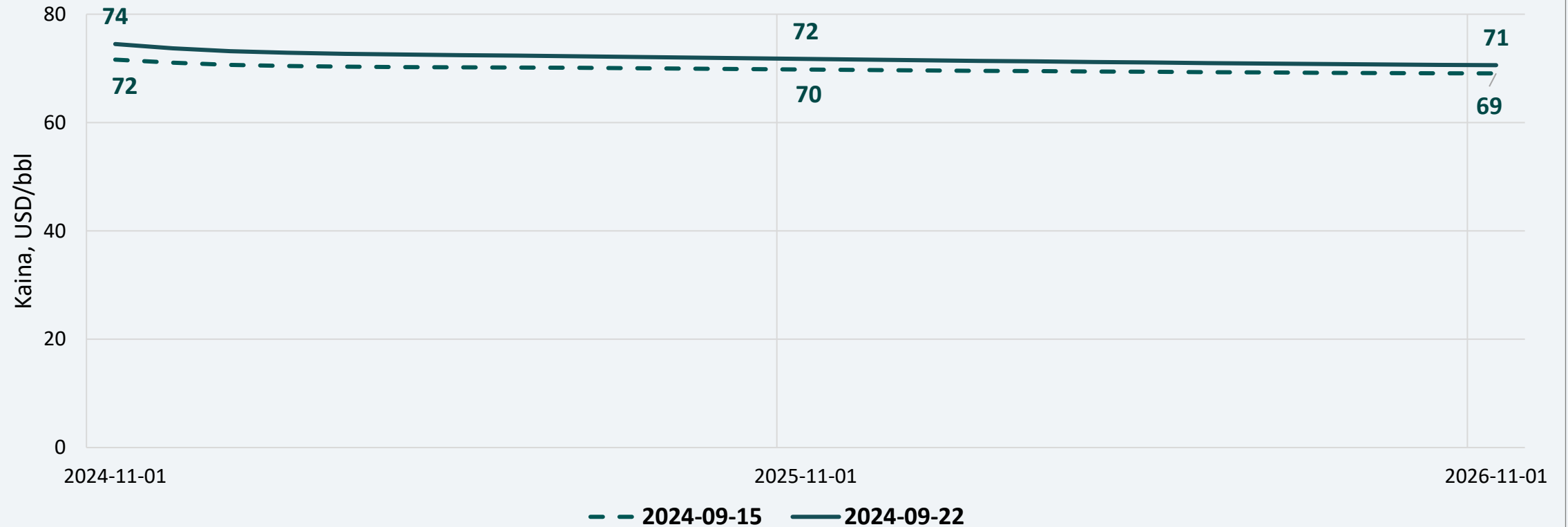
Naftos kainos	Vidutinė nagrinėjamos savaitės Brent naftos kaina siekė 73,9 USD/bbl ir tai 4 proc. didesnė kaina nei ankstesnę savaitę, kai ji buvo 71,0 USD/bbl.
Ateities sandoriai	Stebint naujausius Brent naftos ateities sandorius, artimiausių metų kainos numatomos 2 USD/bbl didesnės nei buvo manoma prieš savaitę.
Degalų kainos	<p>Nagrinėjamu laikotarpiu benzino vidutinės kainos sumažėjo visose lyginamose valstybėse 0,7–2,2 procento.</p> <p>Dyzelino vidutinės kainos taip pat sumažėjo visose lyginamose valstybėse 0,9–1,8 procento.</p> <p>Tarp Baltijos šalių degalai pigiausi Lietuvoje. Skirtumas tarp benzino ir dyzelino vidutinių kainų Lietuvoje mažėja penktą savaitę iš eilės ir sudaro 0,023 Eur/l. Palyginti su ES šalių degalų kainų vidurkiu, Lietuvoje benzino vidutinė kaina mažesnė 16,7 proc., o dyzelino – 12 proc. mažesnė.</p> <p>Vidutinės benzino kainos visose lyginamose valstybėse yra 12 – 16 proc. mažesnės nei buvo prieš metus (prieš 12 mėn.), išskyrus Lenkiją, kur vidutinė kaina yra 7 proc. didesnė. Dyzelino vidutinės kainos dabar visose lyginamose valstybėse yra 14–17 proc. mažesnės nei buvo prieš metus (prieš 12 mėn.), išskyrus Lenkiją, kur vidutinė kaina didesnė 9 procentais.</p> <p>Per 2024 m. pirmąjį ketvirtį benzino pardavimo kaštai sudarė 0,10 Eur/l, dyzelino – 0,12 Eur/l. Antrąjį ketvirtį benzino pardavimo kaštai buvo 0,12 Eur/l, dyzelino – 0,10 Eur/l. Besibaigiant trečiajam ketvirčiui benzino pardavimo kaštai sudaro 0,13 Eur/l, dyzelino – 0,11 Eur/l.</p>

NAFTOS SAVAITĖS VIDUTINĖ KAINA



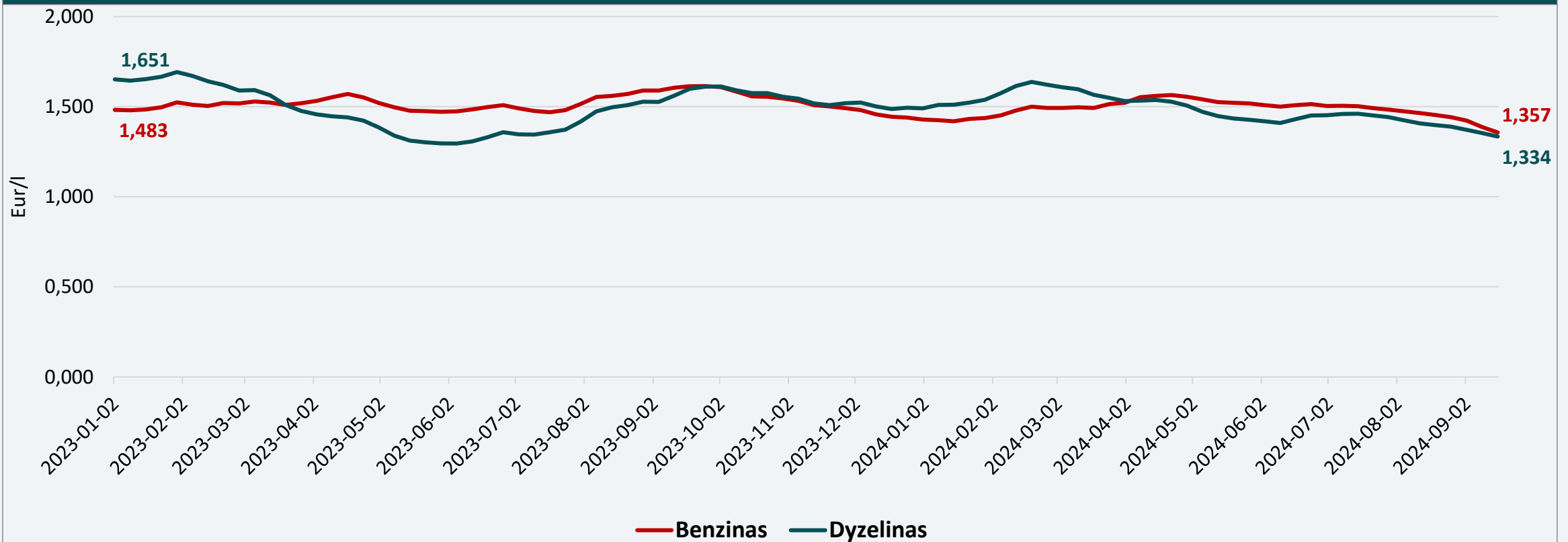
Vidutinė nagrinėjamos savaitės Brent naftos kaina siekė 73,9 USD/bbl ir tai 4 proc. didesnė kaina nei ankstesnę savaitę, kai ji buvo 71,0 USD/bbl.

NAFTOS KAINŲ ATEITIES SANDORIAI



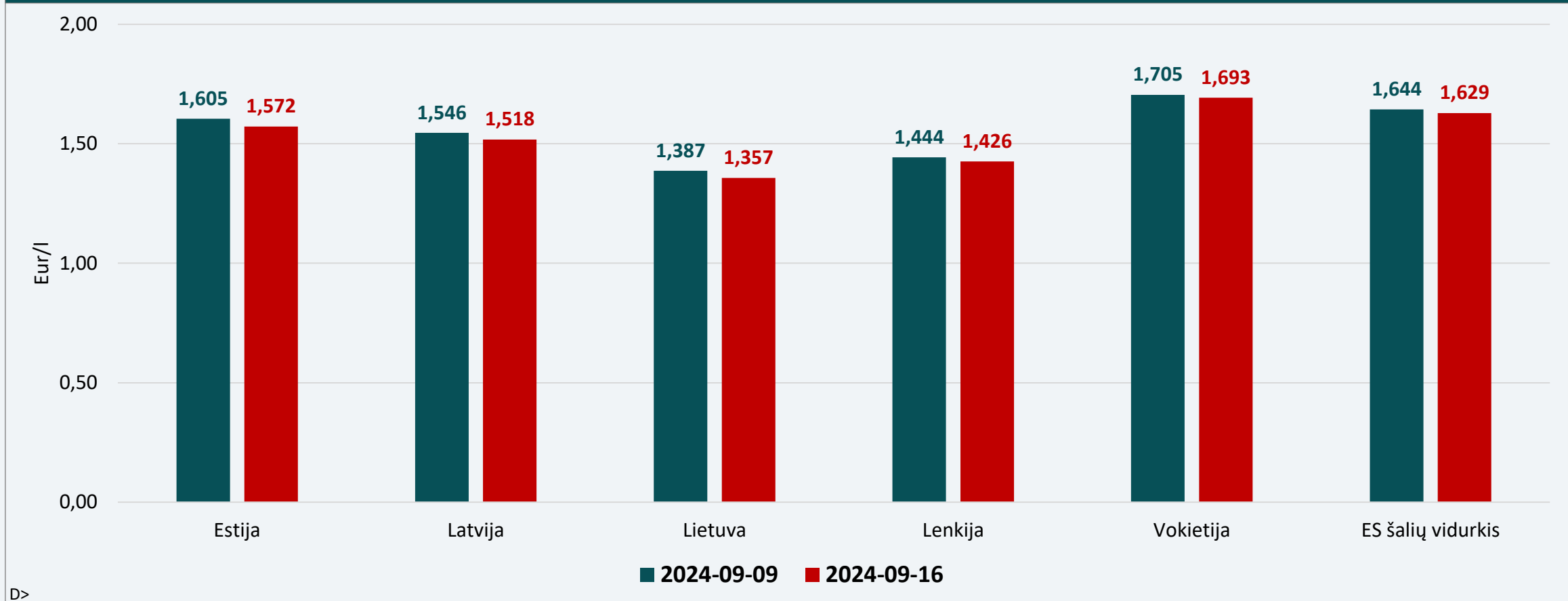
Stebint naujausius Brent naftos ateities sandorius, artimiausių metų kainos numatomos 2 USD/bbl didesnės nei buvo manoma prieš savaitę.

VIDUTINĖS DEGALŲ KAINOS LIETUVOJE



Baltijos šalyse pigiausi degalai ir toliau išlieka Lietuvoje. Benzino vidutinė kaina nuo balandžio pradžios yra didesnė už dyzelino vidutinę kainą – skirtumas sumažėjo ir sudaro 0,023 Eur/l.

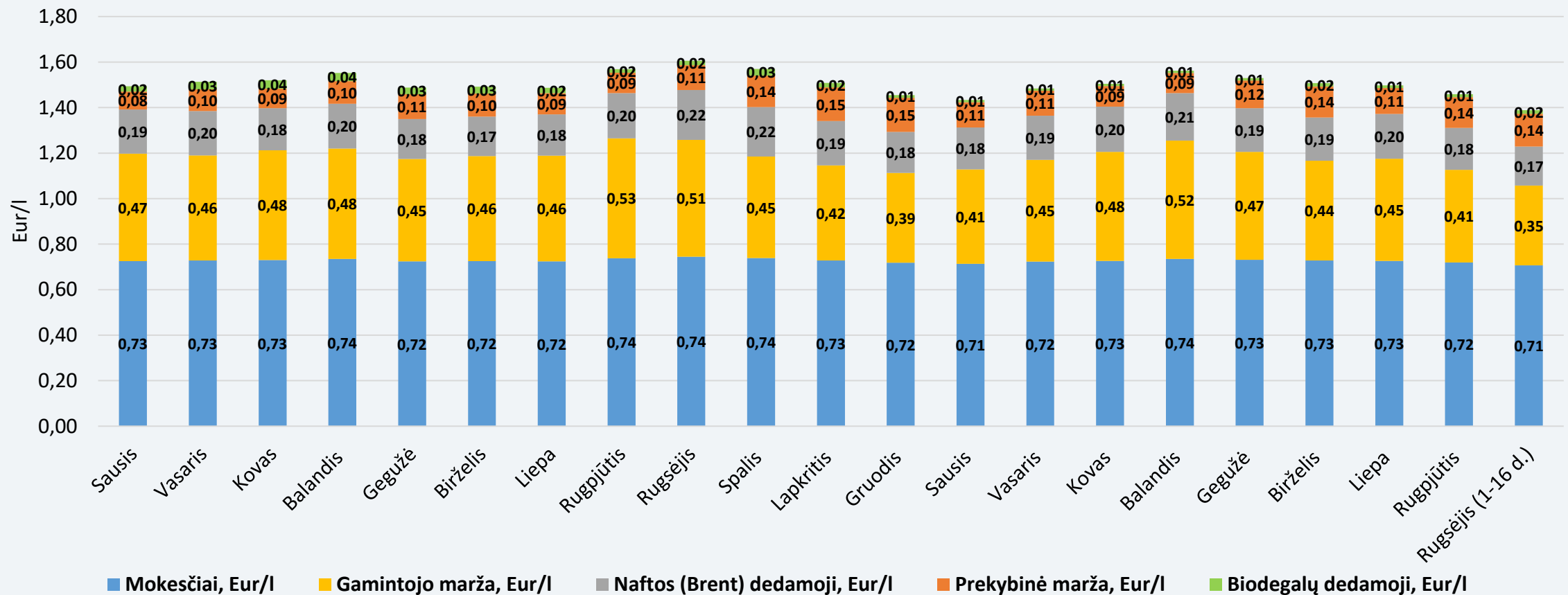
VIDUTINĖS BENZINO A95 KAINOS REGIONE



D>

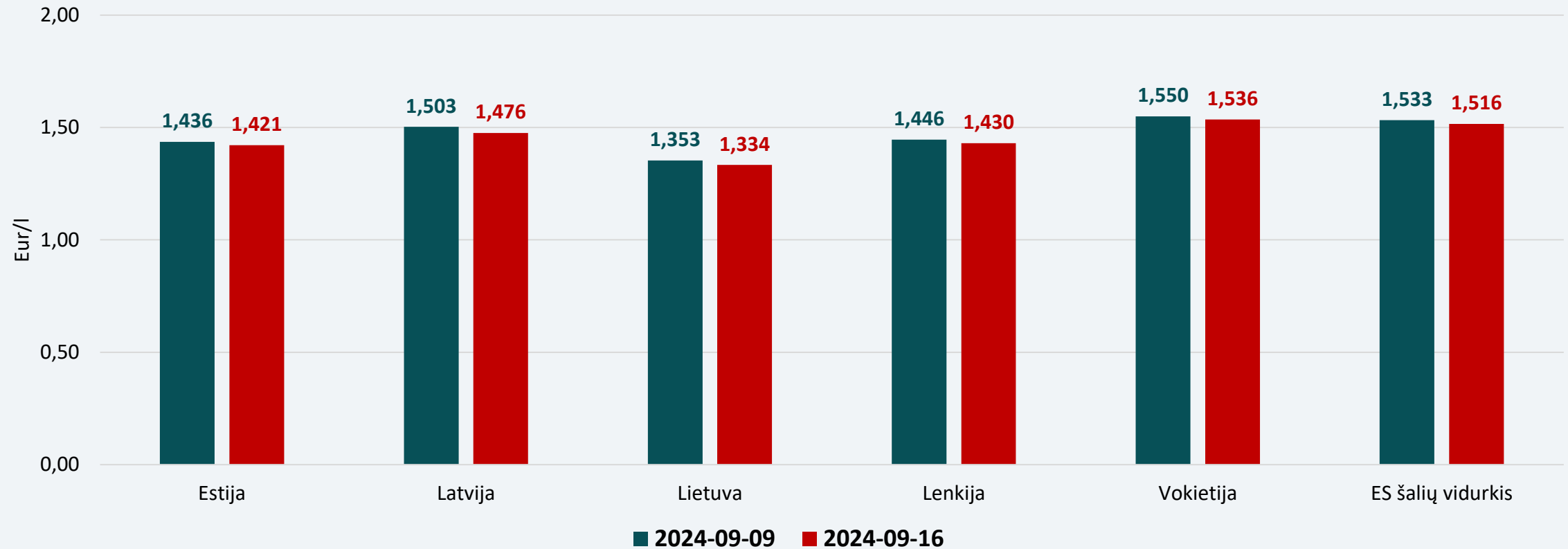
Nagrinėjamu laikotarpiu benzino vidutinės kainos visose lyginamose valstybėse sumažėjo 0,7–2,2 procento. Vidutinė benzino kaina Lietuvoje yra 16,7 proc. mažesnė už ES šalių benzino kainų vidurkį (1,629 Eur/l).

BENZINO VIDUTINĖS KAINOS DEDAMOSIOS LIETUVOJE



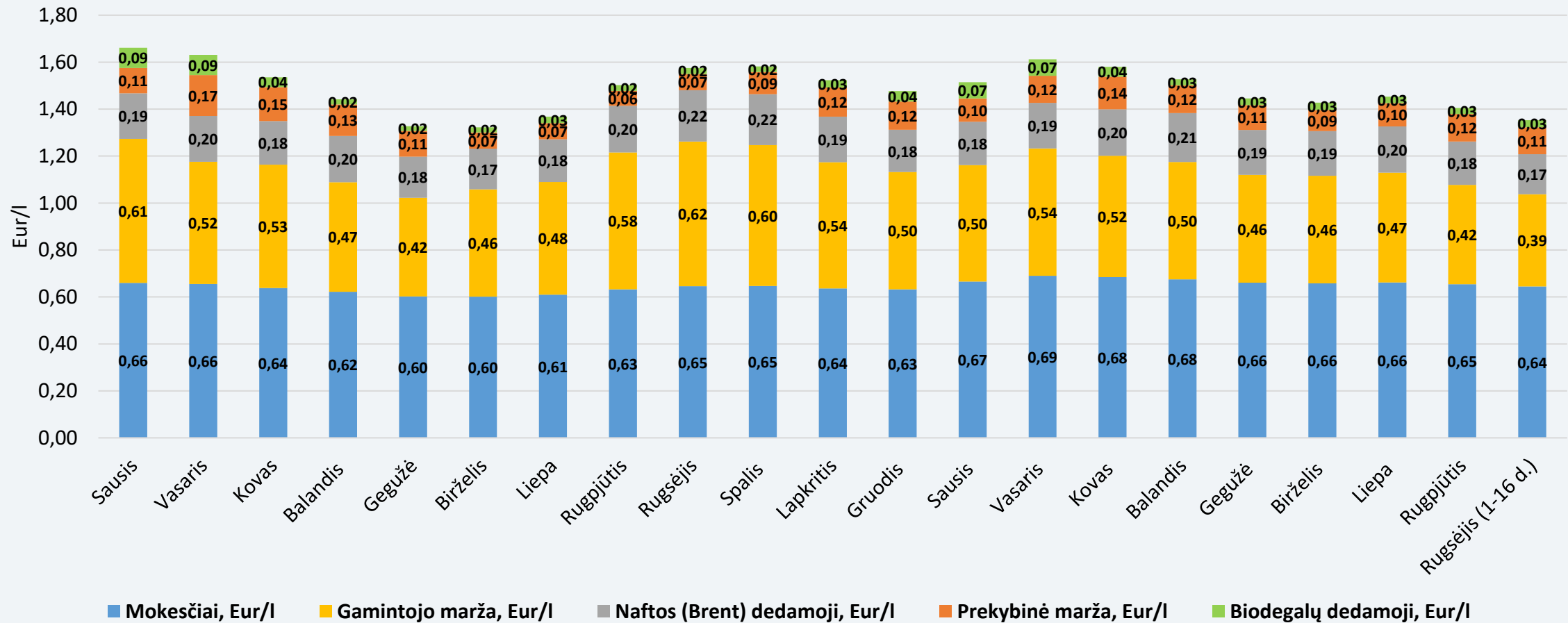
Pastaba. Benzino bazinės (didmeninės) kainos (be mokesčių ir biodalies) išskaidymas į konkrečią dieną buvusią naftos dedamąją ir gamintojo maržą, kurią sudaro gamybos kaštai bei kitos sąnaudos, susijusios su degalų realizavimu mažmenininkams (Eur/l), yra preliminarūs ir rodo bendras tendencijas (atitinkančios ir pasaulines).

VIDUTINĖS DYZELINO KAINOS REGIONE



Nagrinėjamu laikotarpiu dyzelino vidutinės kainos visose lyginamose valstybėse sumažėjo 0,9–1,8 procento. Vidutinė dyzelino kaina Lietuvoje yra 12 proc. mažesnė už ES šalių dyzelino kainų vidurkį (1,516 Eur/l).

DYZELINO VIDUTINĖS KAINOS DEDAMOSIOS LIETUVOJE



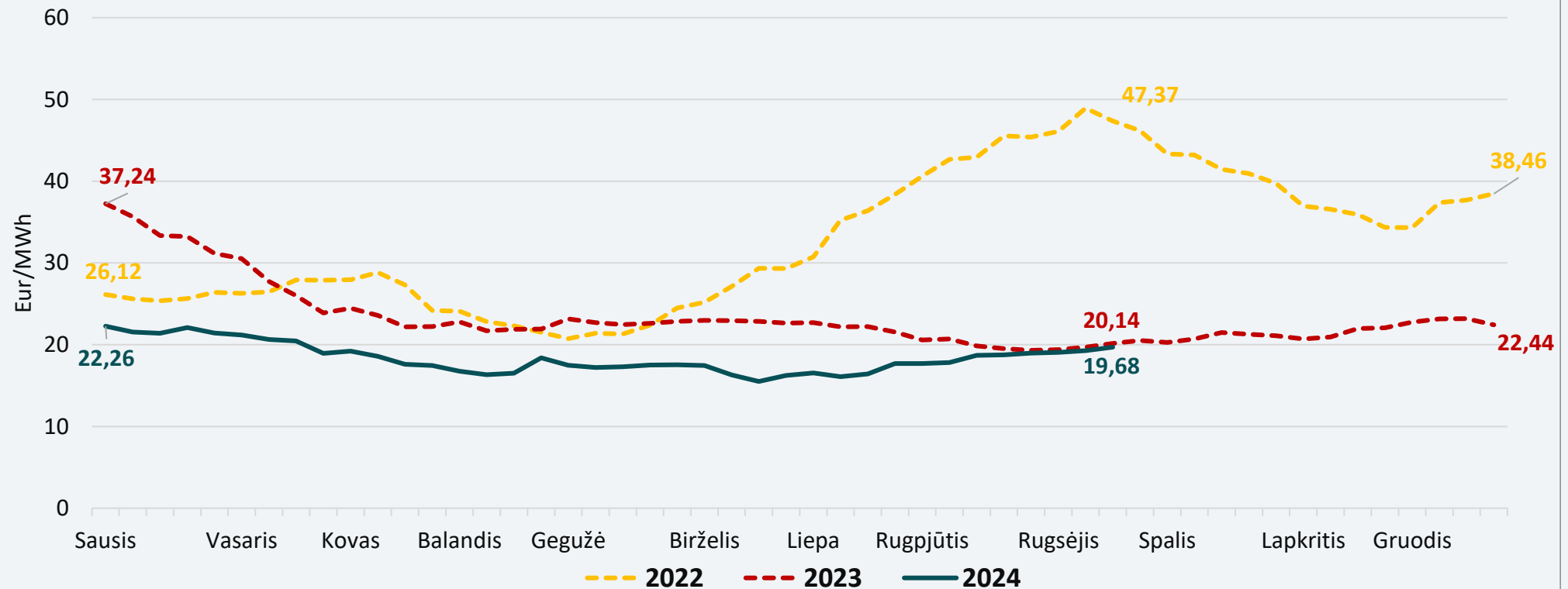
Pastaba. Dyzelino bazinės (didmeninės) kainos (be mokesčių ir biodalies) išskaidymas į konkrečią dieną buvusią naftos dedamąją ir gamintojo maržą, kurią sudaro gamybos kaštai bei kitos sąnaudos, susijusios su degalų realizavimu mažmenininkams (Eur/l), yra preliminarios ir rodo bendras tendencijas (atitinkančios ir pasaulines).

BIOKURO SEKTORIUS

BIOKURO SEKTORIUS

Biokuro kaina nagrinėjama savaitę Lietuvoje buvo 2,13 proc. didesnė nei ankstesnę savaitę ir siekė 19,68 Eur/MWh. Pernai tuo pačiu metu biokuras Lietuvoje kainavo 20,14 Eur/MWh.

Biokuro kainos

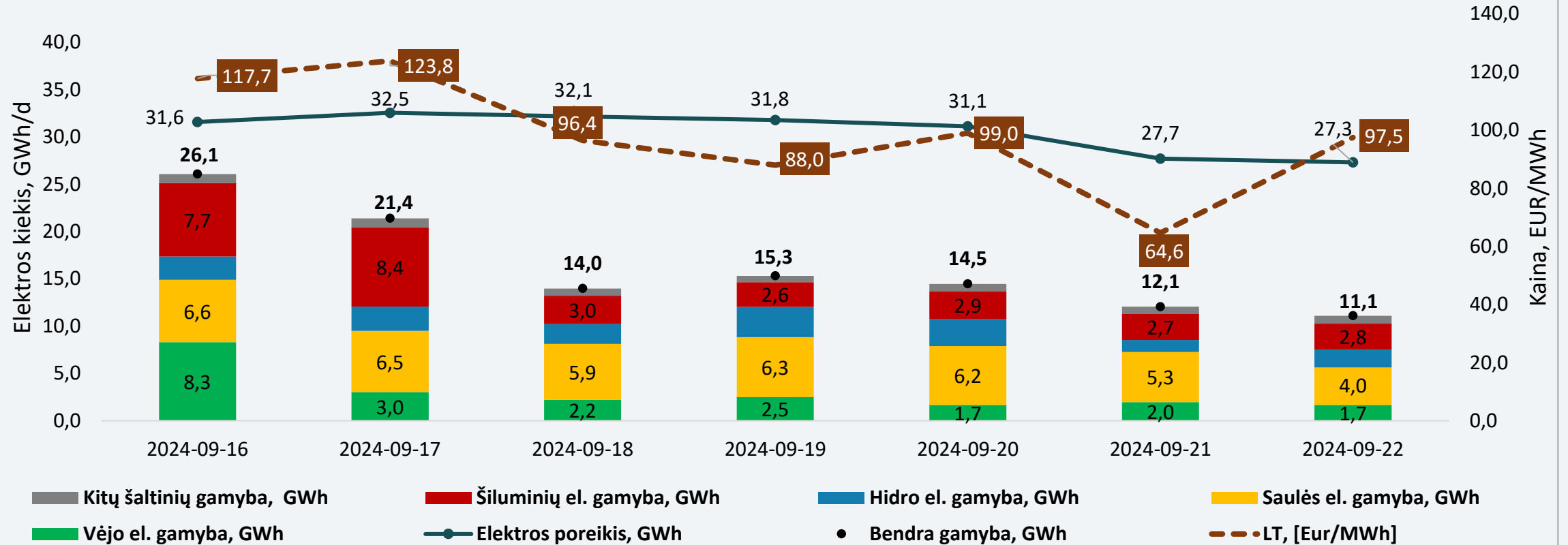


ELEKTROS SEKTORIUS

ELEKTROS SEKTORIUS

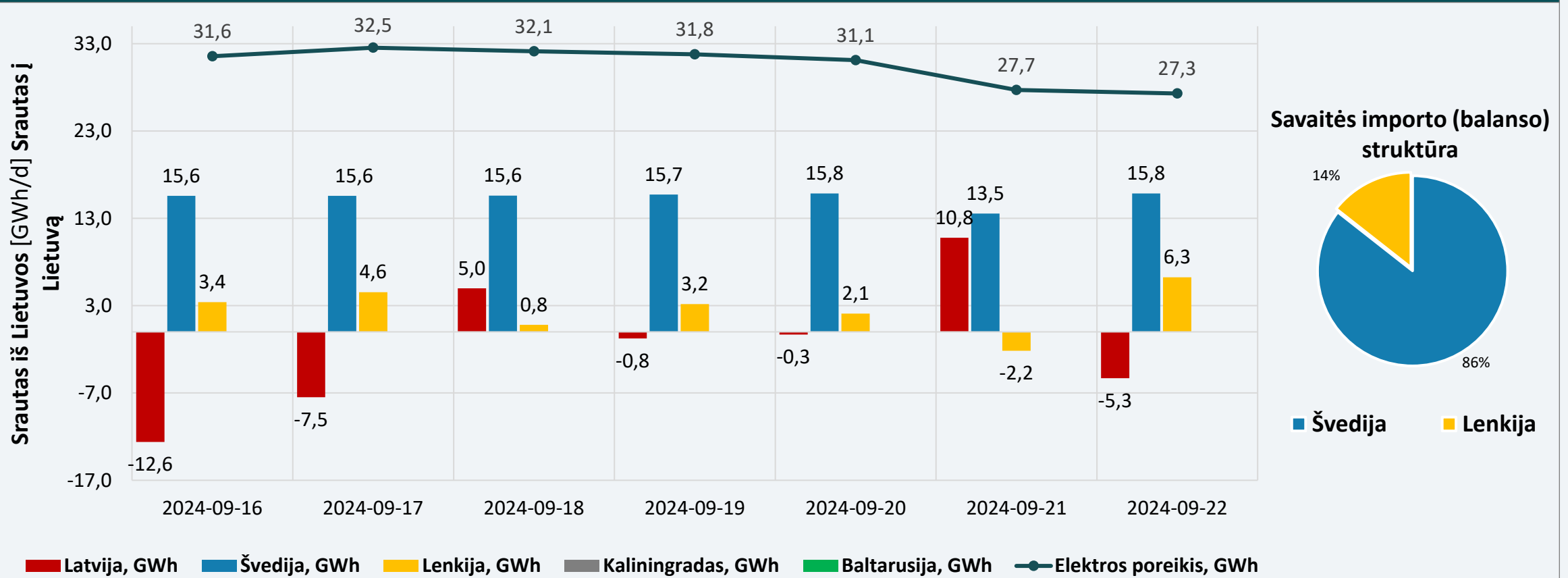
Elektros balansas	<p>Rugsėjo 16–22 d. bendra elektros gamyba Lietuvoje, palyginti su ankstesne savaitė, sumažėjo 16,2 proc. – iki 114,5 GWh. Lietuvoje pasigaminti 53 proc. visos suvartotos elektros energijos, likęs reikalingas energijos kiekis importuotas iš Švedijos bei Lenkijos.</p> <p>Importuojamos elektros dalis, palyginti su ankstesne savaitė, padidėjo 8 proc. punktais – nuo 39 proc. iki 47 proc. visos suvartotos elektros energijos nagrinėjamą savaitę. Elektros importas iš Švedijos SE 4 zonos siekė 107,7 GWh ir buvo 0,5 proc. didesnis nei ankstesnę savaitę. Per Lenkijos jungtį importuota 18,1 GWh, 117,8 proc. daugiau nei ankstesnę savaitę. Tuo pačiu nagrinėjamu laikotarpiu per Latvijos jungtį eksportuota 10,7 GWh elektros – 10,6 proc. daugiau, lyginant su ankstesne savaitė.</p>
Didmeninė elektros kaina	<p>Nagrinėjamą savaitę, palyginti su ankstesne savaitė:</p> <ul style="list-style-type: none"> ➤ Lietuvoje elektros kainos padidėjo 1,5 proc. – nuo 96,6 Eur/MWh iki 98,1 Eur/MWh; ➤ Latvijoje elektros kainos padidėjo 1,5 proc. – nuo 96,6 Eur/MWh iki 98,1 Eur/MWh; ➤ Estijoje elektros kainos padidėjo 19,2 proc. – nuo 89,6 Eur/MWh iki 106,8 Eur/MWh; ➤ Švedijos SE 4 zonoje elektros kainos padidėjo 227 proc. – nuo 7,9 Eur/MWh iki 25,9 Eur/MWh; ➤ Vokietijoje elektros kainos padidėjo 0,5 proc. – nuo 79,8 Eur/MWh iki 80,3 Eur/MWh; ➤ Lenkijoje elektros kainos sumažėjo 8,5 proc. – nuo 103,6 Eur/MWh iki 94,7 Eur/MWh; ➤ Suomijoje elektros kainos padidėjo 17,9 proc. – nuo 72,8 Eur/MWh iki 85,8 Eur/MWh.
Ateities sandoriai	<p>Stebint naujausius elektros kainų ateities sandorius, matyti, kad Vokietijoje elektros kainos ateinančiais metais numatomos 70–114 Eur/MWh, Šiaurės Europoje – 14–60 Eur/MWh ribose. Nagrinėjamą savaitę Lietuvos didmeninės elektros kainos išliko artimesnės Vokietijos kainų lygiui.</p>
Nepriklausomi tiekėjai	<p>Per savaitę 12 mėn. fiksuotos elektros kainos planų tarifus du nepriklausomi elektros tiekėjai sumažino 0,3–0,6 proc., išskyrus vieną naktinį tarifą, kuris liko nepakeistas.</p> <p>Vienas tiekėjas visus 12 mėn. fiksuotos kainos elektros tarifus padidino 1,1–1,4 procento.</p> <p>24 mėn. fiksuotos kainos planų tarifus visi trys nepriklausomi elektros tiekėjai sumažino 0,3–1,2 proc., taip pat išskyrus vieną atvejį, kai vienas naktinis tarifas buvo padidintas 0,2 procento.</p> <p>Nepriklausomų elektros tiekėjų siūlomų 24 mėn. fiksuotos elektros kainos planų 1 kWh vidutinė kaina per savaitę sumažėjo nuo 0,254 Eur/kWh iki 0,253 Eur/kWh (viena laiko zona) ir nuo 0,244 Eur/kWh iki 0,243 Eur/kWh (dvi laiko zonos).</p> <p>Siūlomų 12 mėn. kainos fiksavimo laikotarpio dviejų laiko zonų vidutiniai tarifai padidėjo 0,2 proc. ir sudaro 0,238 Eur/kWh, o vienos laiko zonos vidutiniai tarifai padidėjo 0,1 proc. ir sudaro 0,247 Eur/kWh.</p>

ELEKTROS GAMYBA LIETUVOJE




Nagrinėjamą savaitę Lietuvoje pagamintas 53 proc. suvartotos elektros, likęs reikalingas kiekis importuotas iš Švedijos ir Lenkijos

ELEKTROS IMPORTO IR EKSPORTO BALANSAS



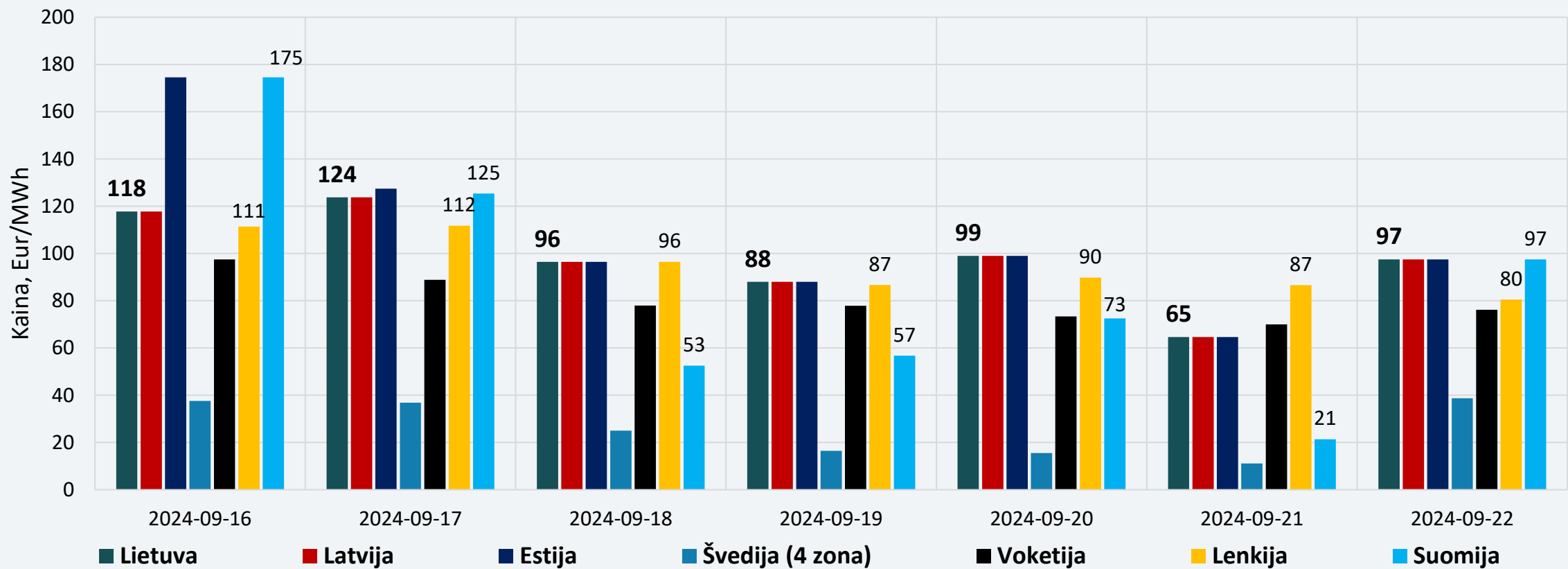
Nagrinėjamos savaitės elektros importo balanso struktūroje 86 proc. elektros energijos importuota iš Švedijos, 14 proc. – iš Lenkijos.

ELEKTROS SRAUTAI LIETUVOJE



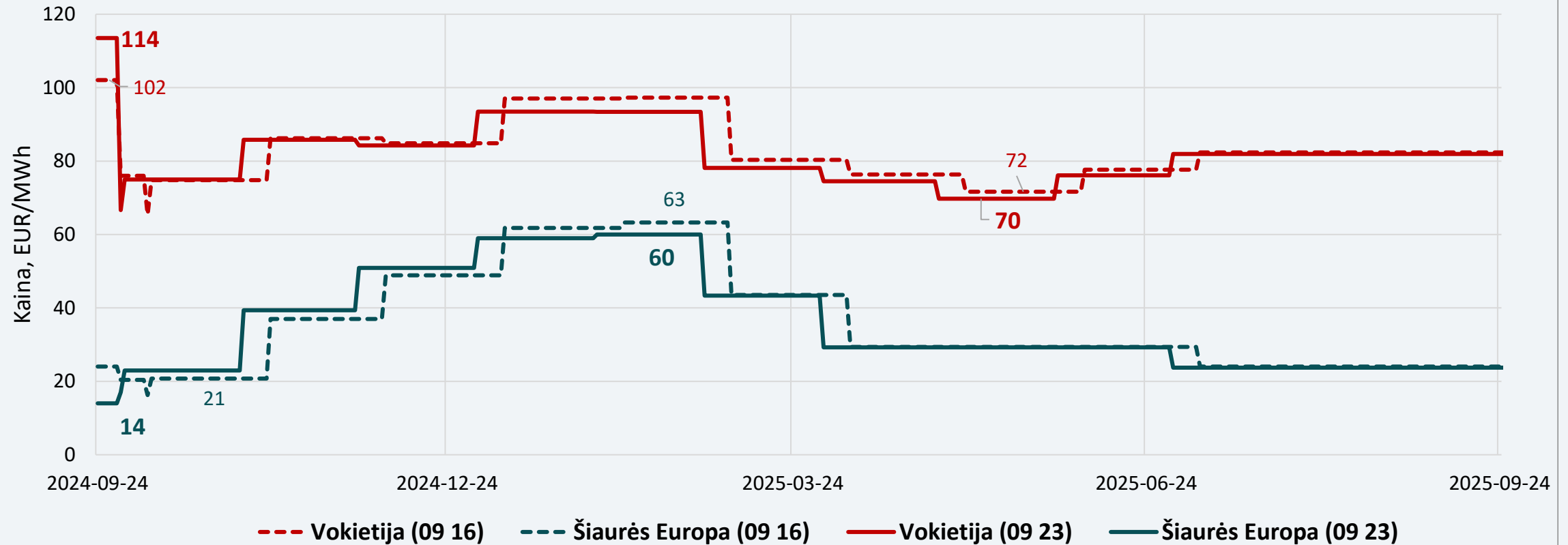
Nagrinėjamą savaitę, rugsėjo 16–22 d., Lietuvoje elektros energijos suvartojimas, palyginus su ankstesne savaitė, sumažėjo 4,4 procento. Gamyba sumažėjo 16,2 procento.

DIDMENINĖS ELEKTROS KAINOS



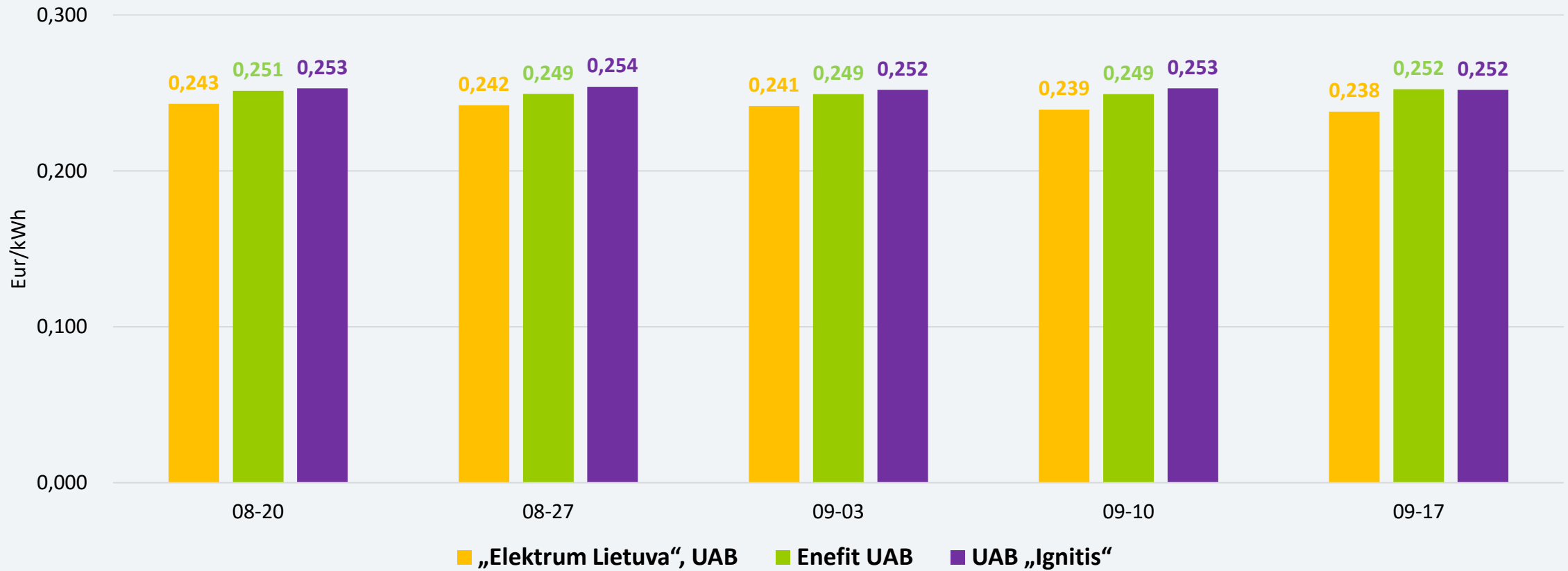
Nagrinėjama savaitę Lietuvoje elektros kainos buvo 1,5 proc. didesnės nei ankstesnę savaitę. Kainos augo beveik visose Baltijos jūros regiono valstybėse, išskyrus Lenkiją.

ELEKTROS KAINŲ ATEITIES SANDORIAI



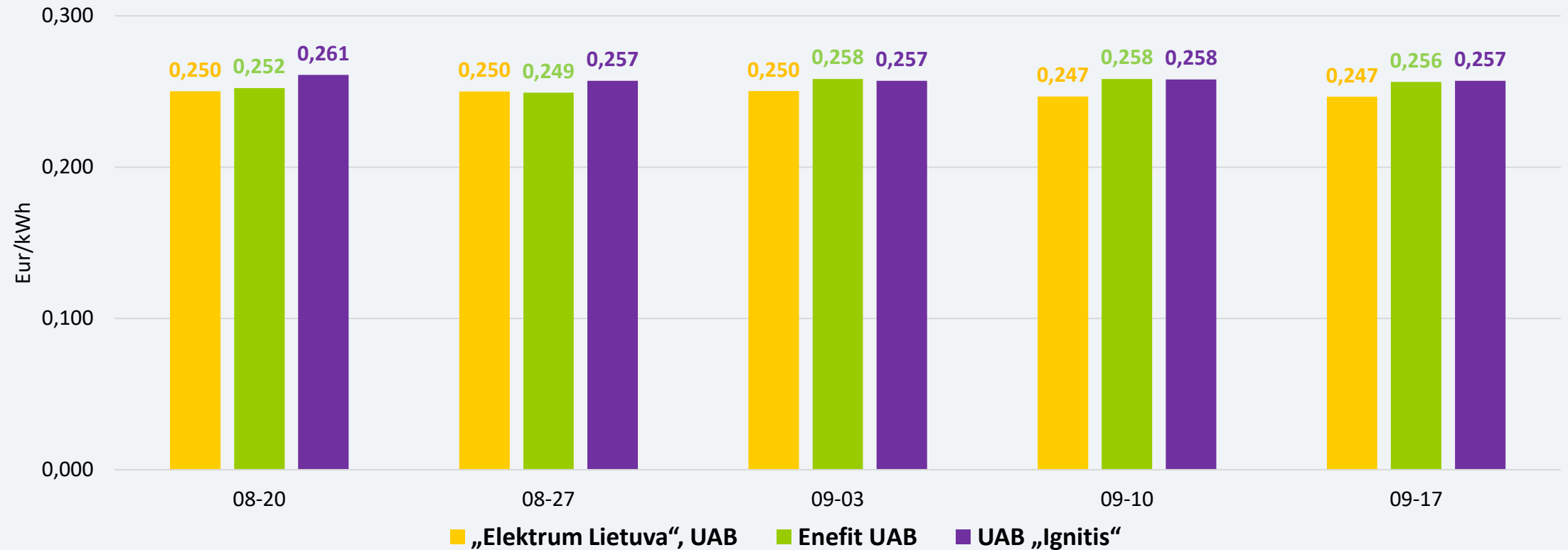
Stebint naujausius elektros kainų ateities sandorius, matyti, kad Vokietijoje elektros kainos ateinančiais metais numatomos 70–114 Eur/MWh, Šiaurės Europoje – 14–60 Eur/MWh ribose. Nagrinėjamą savaitę Lietuvos didmeninės elektros kainos išliko artimesnės Vokietijos kainų lygiui.

PLANŲ SU FIKSUOTA KAINA (12 MĖN.) 1 kWh KAINA (VIENA LAIKO ZONA)



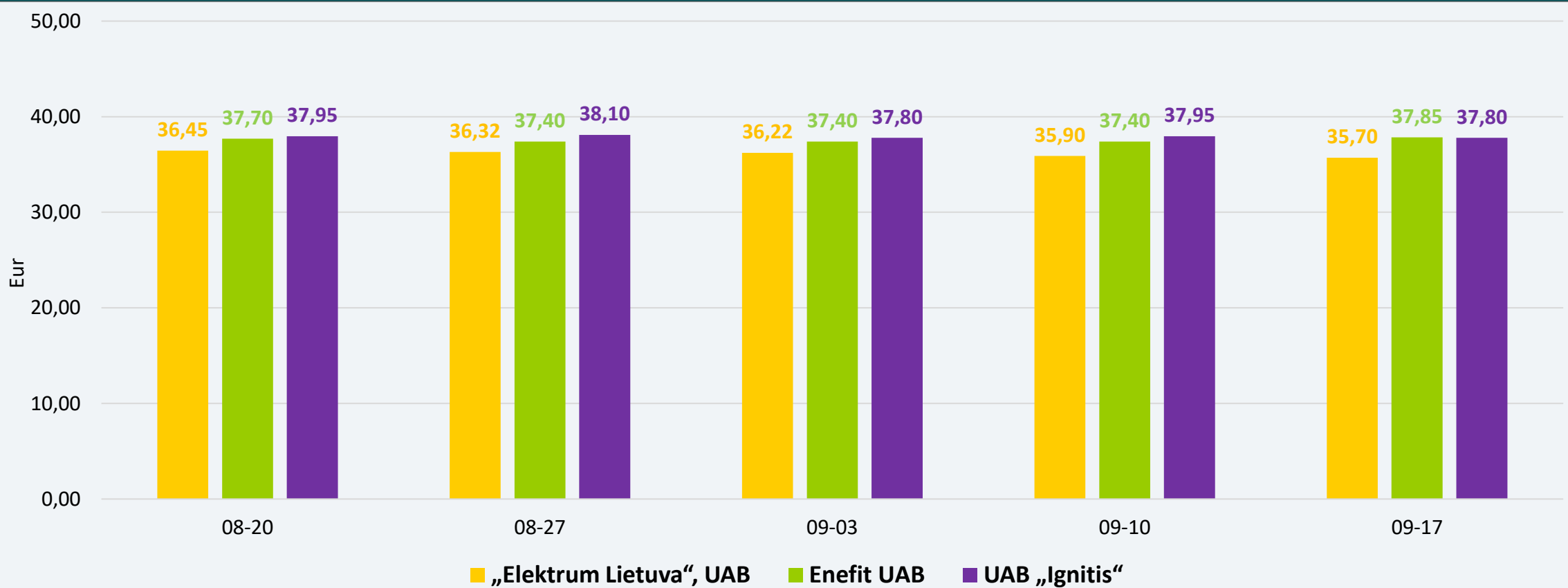
Planų su 12 mėn. fiksuota kaina 1 kWh vidutinė elektros kaina per savaitę padidėjo 0,1 proc. ir sudaro 0,247 Eur/kWh. Du nepriklausomi tiekėjai tarifus sumažino 0,4 proc. ir 0,5 proc., vienas tiekėjas tarifą padidino ir 1,2 procento.

PLANŲ SU FIKSUOTA KAINA (24 MĖN.) 1 kWh KAINA (VIENA LAIKO ZONA)



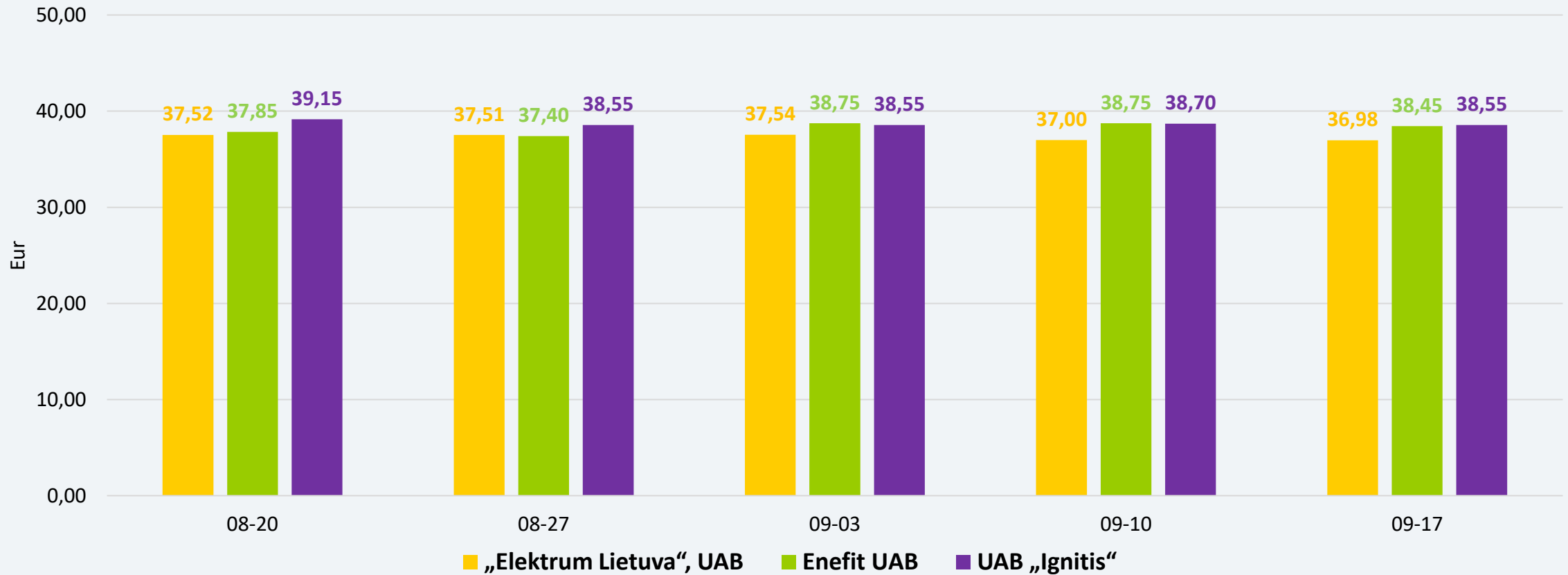
Planų su 24 mėn. fiksuota kaina 1 kWh vidutinė elektros kaina per savaitę sumažėjo 0,4 proc. ir sudaro 0,253 Eur/kWh. Visi trys nepriklausomi tiekėjai tarifus sumažino 0,1–0,8 procento.

PLANŲ SU FIKSUOTA KAINA (12 MĖN.), PROGNOZUOJAMA MĖNESIO SĄSKAITA (VIENA LAIKO ZONA)



Prognozuojamos sąskaitos vidutinė suma (suvartojimas – 150 kWh per mėn.) per savaitę padidėjo nuo 37,08 Eur iki 37,12 Eur/l, arba 0,1 procento.

PLANŲ SU FIKSUOTA KAINA (24 MĖN.), PROGNOZUOJAMA MĖNESIO SĄSKAITA (VIENA LAIKO ZONA)



Prognozuojamos sąskaitos vidutinė suma (suvartojimas – 150 kWh per mėn.) per savaitę sumažėjo nuo 38,15 Eur iki 37,99 Eur, arba 0,4 procento.

