


ENERGETIKOS DUOMENŲ APŽVALGA

2024 m. rugsėjo 9–15 d.



DIDMENINĖ ELEKTRA 32 PROC. PIGESNĖ NEI PERNAI, BOKURAS VĖL PIGIAUSIAS LIETUVOJE

- Rugsėjo 9–15 d. energijos išteklių kainos keitėsi:
 - Brent naftos kaina sumažėjo 3,4 proc. – iki 71,0 USD/bbl.
 - Gamtinės dujos TTF prekybos taške per savaitę atpigo 2,8 proc. – iki 37,2 Eur/MWh.
 - Benzino kainos Lietuvoje mažėjo 2,5 proc. – iki 1,387 Eur/l.
 - Dyzelino kainos Lietuvoje mažėjo 1,3 proc. – iki 1,353 Eur/l.
 - Biokuro kaina Lietuvoje padidėjo 1,15 proc. – iki 19,27 Eur/MWh.
 - Didmeninės elektros kaina Lietuvoje padidėjo 4,6 proc. – iki 96,6 Eur/MWh.
- Biokuras Lietuvoje vėl pigiausias: po vienos savaitės tarpo, biokuro kainos Lietuvoje vėl mažiausios lyginant Baltijos šalis. Nagrinėjamą savaitę Lietuvoje biokuras kainavo 19,27 Eur/MWh, Estijoje – 20 Eur/MWh, Latvijoje – 23,57 Eur/MWh.
- Nagrinėjamos savaitės didmeninės elektros kainų vidurkis (96,6 Eur/MWh) yra 32,2 proc. mažesnė nei pernai tokiu pačiu metu, kai didmeninės elektros kainų vidurkis siekė 142,44 Eur/MWh. Nagrinėjamos savaitės didmeninių elektros kainų padidėjimą lėmė reaktorių remontai Suomijoje.




GAMTINIŲ DUJŲ SEKTORIUS

GAMTINIŲ DUJŲ SEKTORIUS

Gamtinių dujų tiekimas ir suvartojimas	<p>Rugsėjo 9–13 d. per Klaipėdos SGD terminalą rinkai patiekta 488,2 GWh gamtinių dujų (ankstesnę savaitę – 462,8 GWh). Iš Lenkijos praėjusią savaitę gauta 31,0 GWh dujų (ankstesnę savaitę – 33,0 GWh). Į Latviją išsiųsta 315,0 GWh gamtinių dujų (ankstesnę savaitę – 326,5 GWh). Lietuvos biudujų gamyklose pagaminta 1,99 GWh dujų (ankstesnę savaitę – 2,02 GWh).</p> <p>Lietuvoje gamtinių dujų suvartojimas 2024 m. rugsėjo 9–13 d., palyginti su rugsėjo 2–6 d., padidėjo 8,1 proc., buvo suvartota 189,6 GWh gamtinių dujų (praėjusią savaitę – 175,4 GWh).</p>
Didmeninė gamtinių dujų kaina	<p>Didmeninė vidutinė dujų kaina TTF prekybos taške ir toliau mažėjo: nagrinėjamą savaitę TTF dujos buvo 2,8 proc. pigesnės (37,2 Eur/MWh) nei ankstesnę savaitę, kai kainos siekė 38,3 Eur/MWh.</p>
Ateities sandoriai	<p>Pagal gamtinių dujų kainų ateities sandorius, gamtinių dujų kainos ateinantiems metams prognozuojamos 1–2 Eur/MWh mažesnės nei buvo manoma prieš savaitę. Kainos gali svyruoti 36–38 Eur/MWh ribose.</p>
Saugyklų užpildymas	<p>Dujų kiekis Europos saugyklose šiuo metu siekia apie 93,3 proc. (praėjusią savaitę buvo 92,9 proc.), prieš metus saugyklų užpildymas siekė 93,7 procento.</p> <p>Inčukalnio dujų saugyklos užpildymas šiuo metu sudaro apie 73,9 proc., prieš savaitę buvo 72,4 proc., prieš metus – 87,9 procento.</p>

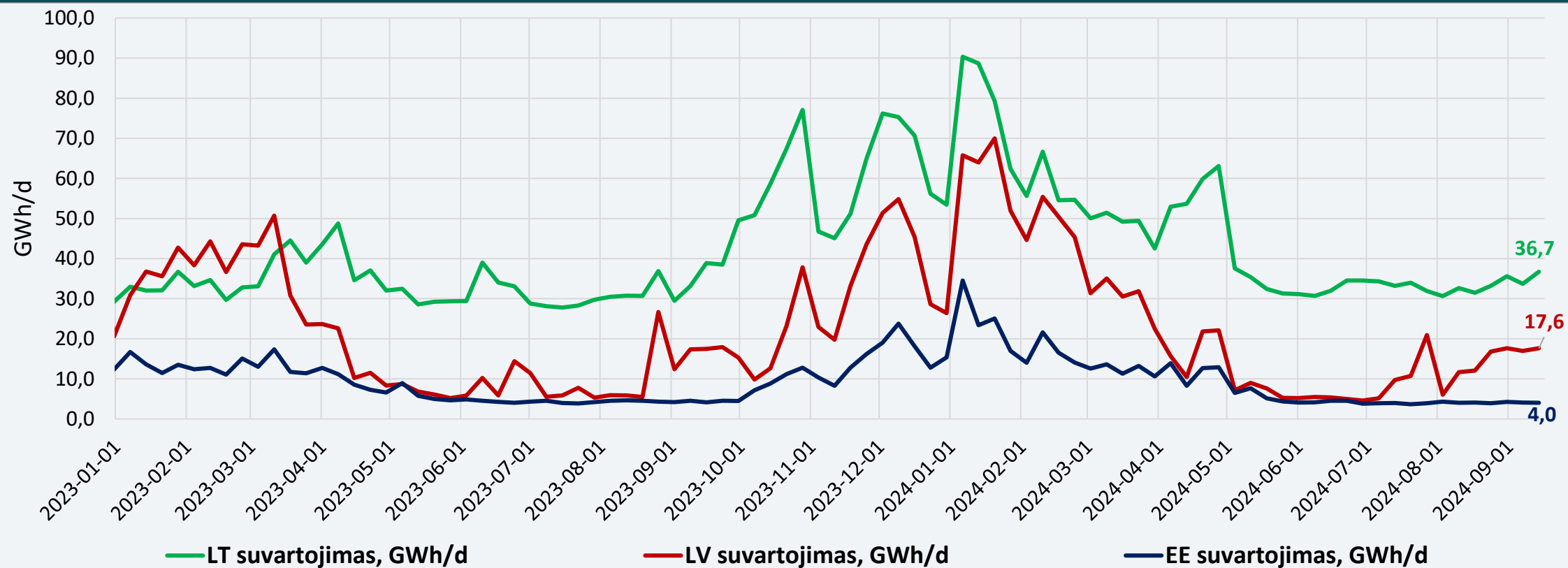
GAMTINIŲ DUJŲ SRAUTAI LIETUVOJE



Nagrinėjamu laikotarpiu, rugsėjo 9–13 d., palyginus su ankstesne savaitė, gamtinių dujų importo srautai per Klaipėdos SGD terminalą padidėjo 5,5 proc., importas iš Lenkijos sumažėjo 6,1 proc., biodujų gamyba sumažėjo 1,5 procento.

Klaipėdos SGD terminalas nagrinėjamu laikotarpiu veikė 80 proc. pajėgumu.

DUJŲ SUVARTOJIMAS BALTIJOS VALSTYBĖSE



Lietuvoje gamtinių dujų suvartojimas 2024 m. rugsėjo 9–13 d., palyginti su rugsėjo 2–6 d., padidėjo 8,1 procento.

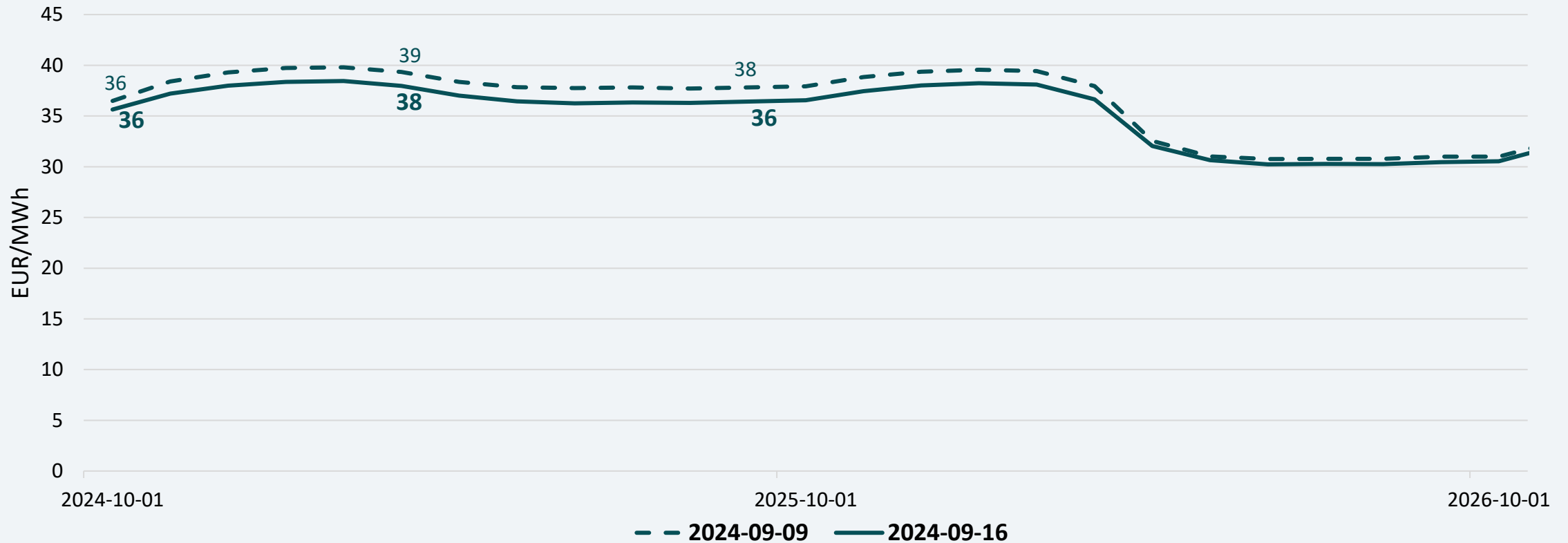
DIDMENINĖS GAMTINIŲ DUJŲ KAINOS



* - TTF biržoje neprekiaujama savaitgaliais ir švenčių dienomis

TTF prekybos taške dujų kainų vidurkis 2024 m. rugsėjo 9–13 d. sumažėjo 2,8 proc. – iki 37,2 Eur/MWh.
Ankstesnę savaitę (2024 m. rugsėjo 2–6 d.) buvo 38,3 Eur/MWh.

GAMTINIŲ DUJŲ KAINŲ ATEITIES SANDORIAI



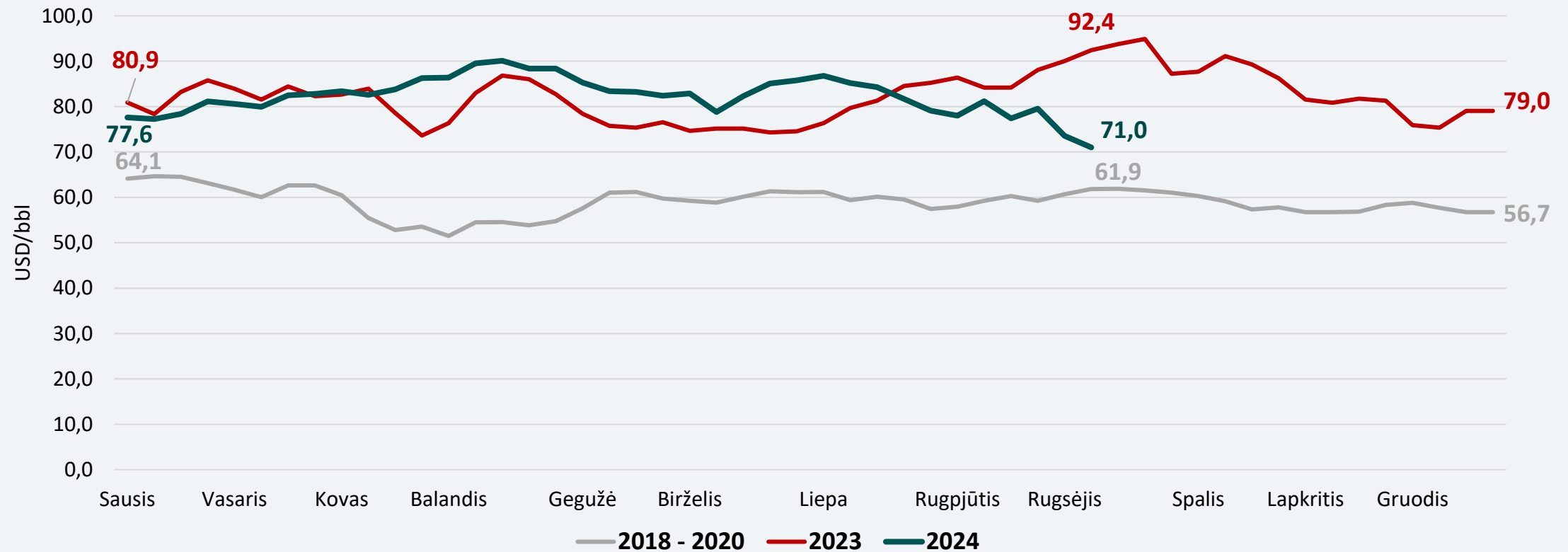
Pagal gamtinių dujų kainų ateities sandorius, gamtinių dujų kainos ateinantiems metams prognozuojamos 1–2 Eur/MWh mažesnės nei buvo manoma prieš savaitę. Kainos gali svyruoti 36–38 Eur/MWh ribose.

NAFTOS SEKTORIUS

NAFTOS IR DEGALŲ SEKTORIUS

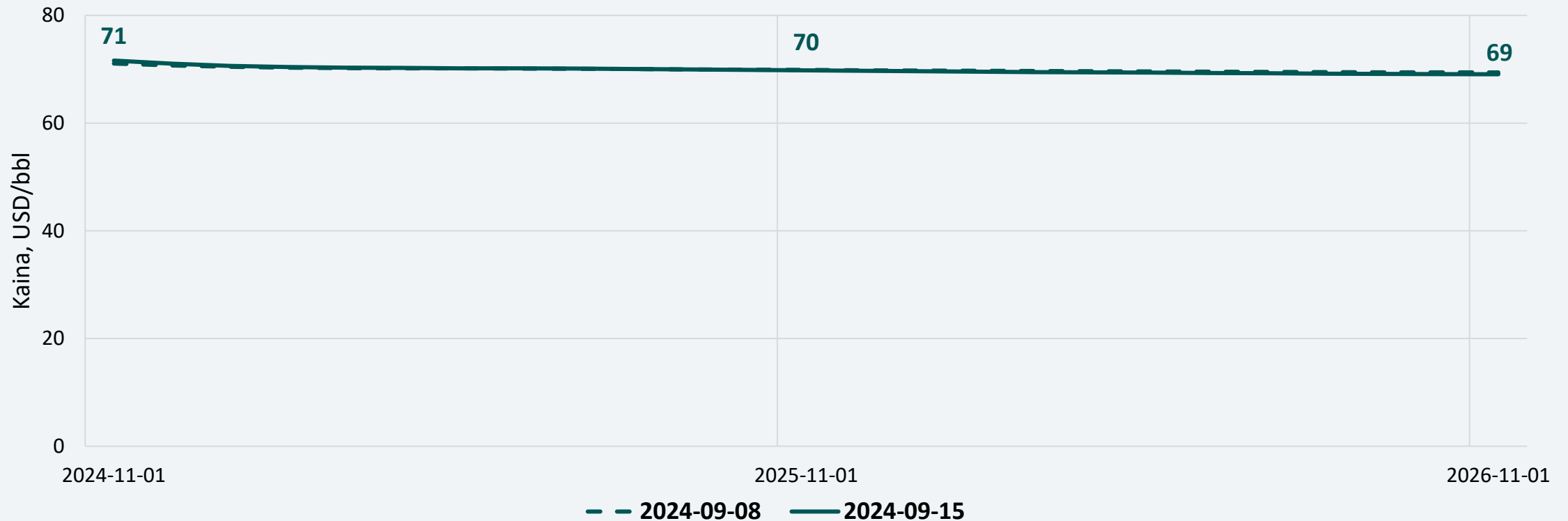
Naftos kainos	Vidutinė nagrinėjamos savaitės Brent naftos kaina siekė 71,0 USD/bbl ir tai 3,4 proc. mažesnė kaina nei ankstesnę savaitę, kai ji buvo 73,5 USD/bbl.
Ateities sandoriai	Stebint naujausius Brent naftos ateities sandorius, numatomos artimiausių metų kainos yra tokios pačios kaip ir buvo manoma prieš savaitę.
Degalų kainos	<p>Nagrinėjamu laikotarpiu benzino vidutinės kainos sumažėjo visose lyginamose valstybėse 1,6–3,9 procento.</p> <p>Dyzelino vidutinės kainos taip pat sumažėjo visose lyginamose valstybėse 0,7–4,3 procento.</p> <p>Tarp Baltijos šalių degalai pigiausi Lietuvoje. Skirtumas tarp benzino ir dyzelino vidutinių kainų Lietuvoje sumažėjo sudaro 0,034 Eur/l. Palyginti su ES šalių degalų kainų vidurkiiais, Lietuvoje benzino vidutinė kaina mažesnė 15,6 proc., o dyzelino – 11,7 proc. mažesnė.</p> <p>Vidutinės benzino kainos visose lyginamose valstybėse yra 10,1 – 13,6 proc. mažesnės nei buvo prieš metus (prieš 12 mėn.), išskyrus Lenkiją, kur vidutinė kaina yra 3,8 proc. didesnė. Dyzelino vidutinės kainos dabar visose lyginamose valstybėse yra 10,9–15,2 proc. mažesnės nei buvo prieš metus (prieš 12 mėn.), išskyrus Lenkiją, kur vidutinė kaina didesnė 6,5 procento.</p> <p>Per 2024 m. pirmąjį ketvirtį benzino pardavimo kaštai sudarė 0,10 Eur/l, dyzelino – 0,12 Eur/l. Antrąjį ketvirtį benzino pardavimo kaštai buvo 0,12 Eur/l, dyzelino – 0,10 Eur/l. Besibaigiant trečiajam ketvirčiui benzino pardavimo kaštai sudaro 0,13 Eur/l, dyzelino – 0,11 Eur/l.</p>

NAFTOS SAVAITĖS VIDUTINĖ KAINA



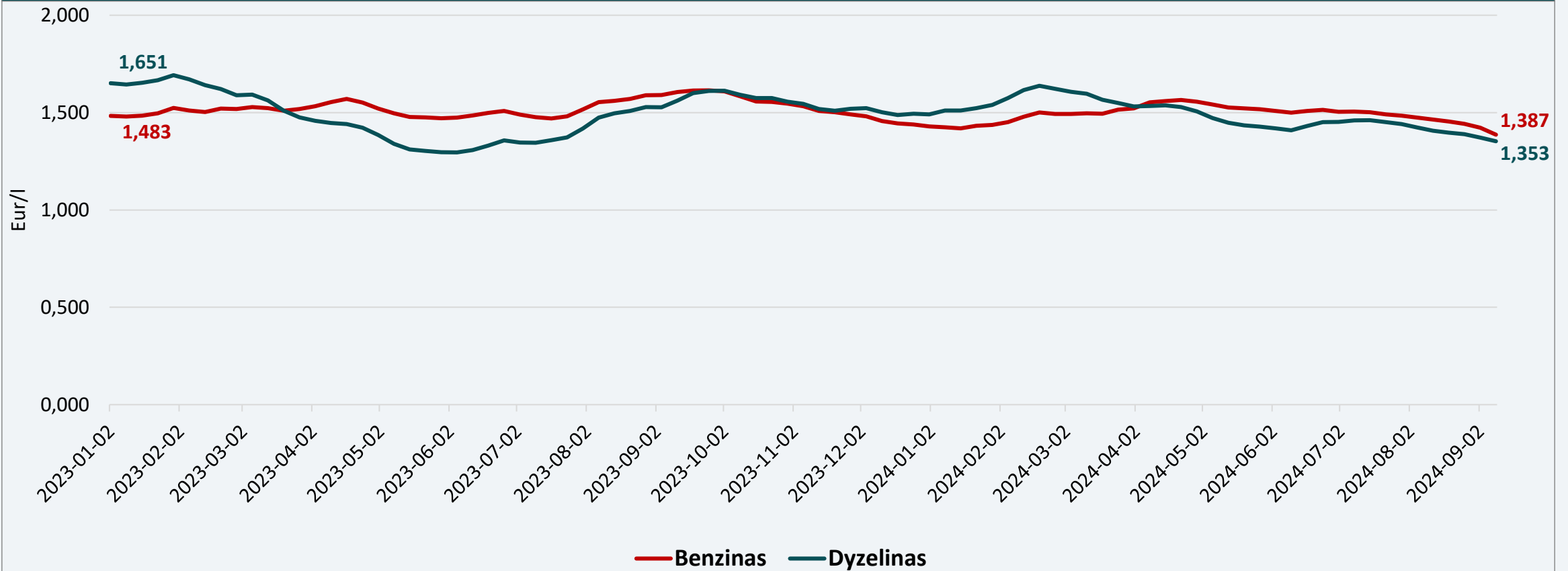
Vidutinė nagrinėjamos savaitės Brent naftos kaina siekė 71,0 USD/bbl ir tai 3,4 proc. mažesnė kaina nei ankstesnę savaitę, kai ji buvo 73,5 USD/bbl.

NAFTOS KAINŲ ATEITIES SANDORIAI



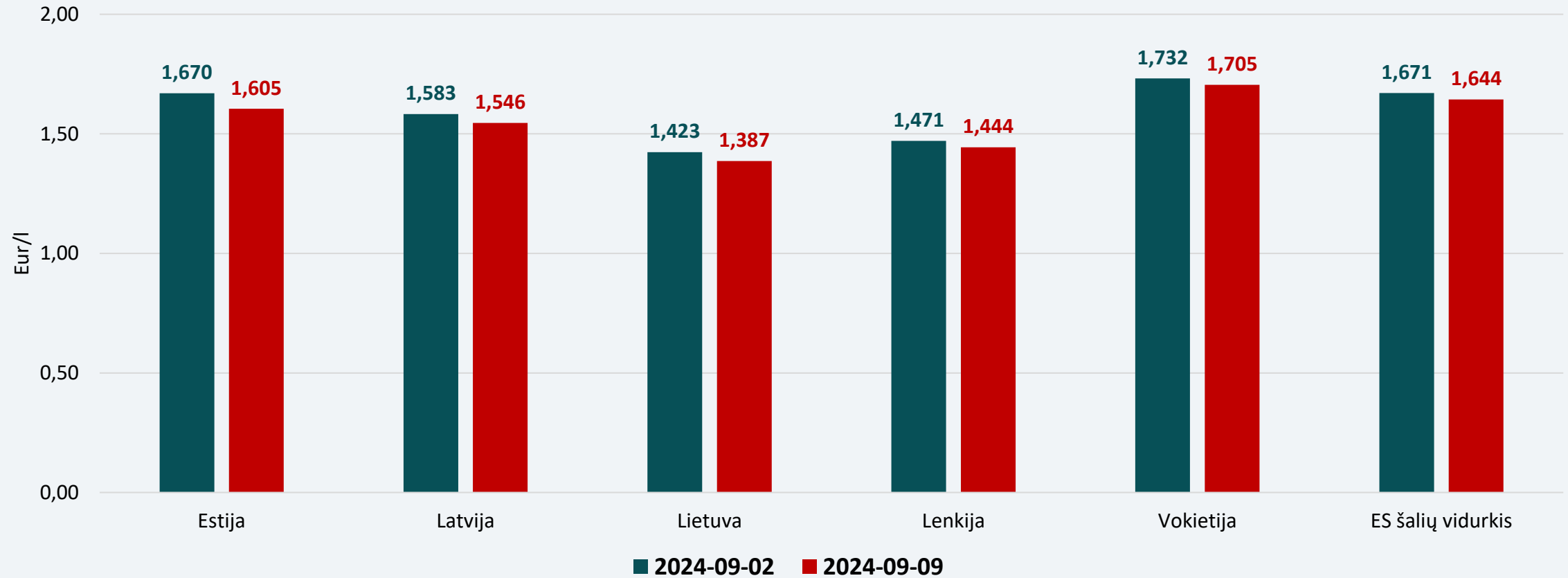
Stebint naujausius Brent naftos ateities sandorius, numatomos artimiausių metų kainos yra tokios pačios kaip buvo manoma prieš savaitę.

VIDUTINĖS DEGALŲ KAINOS LIETUVOJE



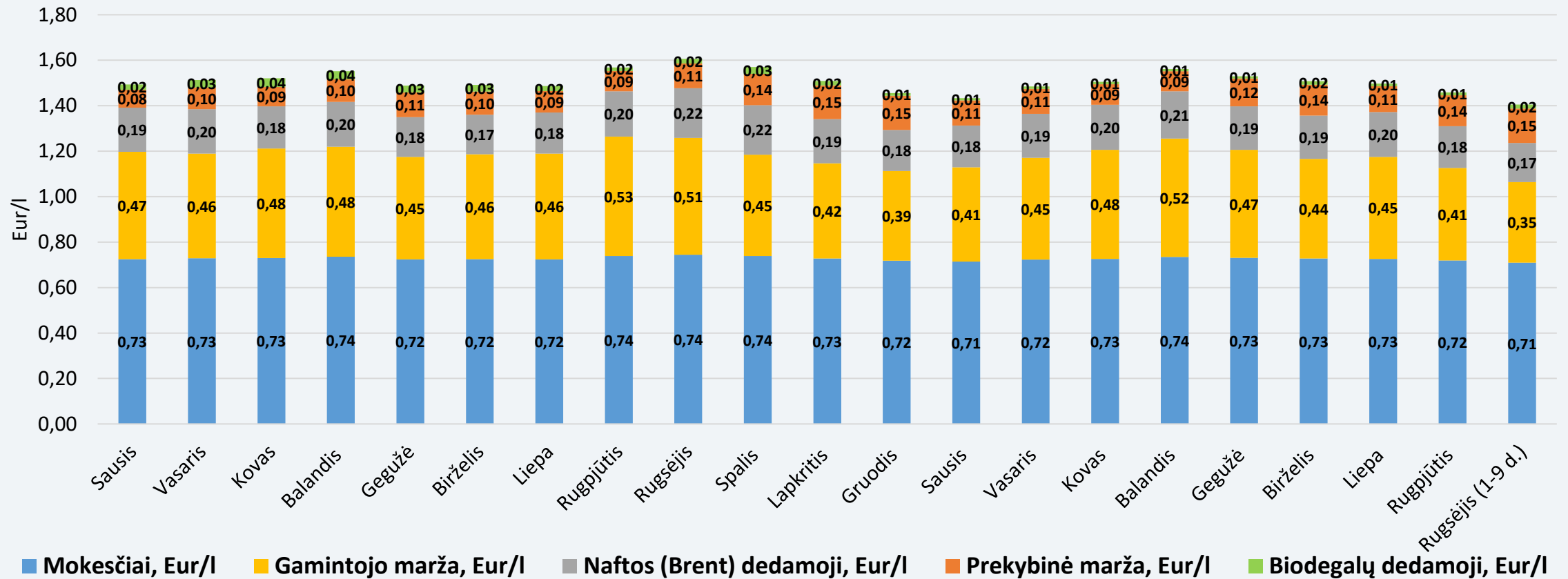
Baltijos šalyse pigiausi degalai ir toliau išlieka Lietuvoje. Benzino vidutinė kaina nuo balandžio pradžios yra didesnė už dyzelino vidutinę kainą – skirtumas sudaro 0,034 Eur/l.

VIDUTINĖS BENZINO A95 KAINOS REGIONE



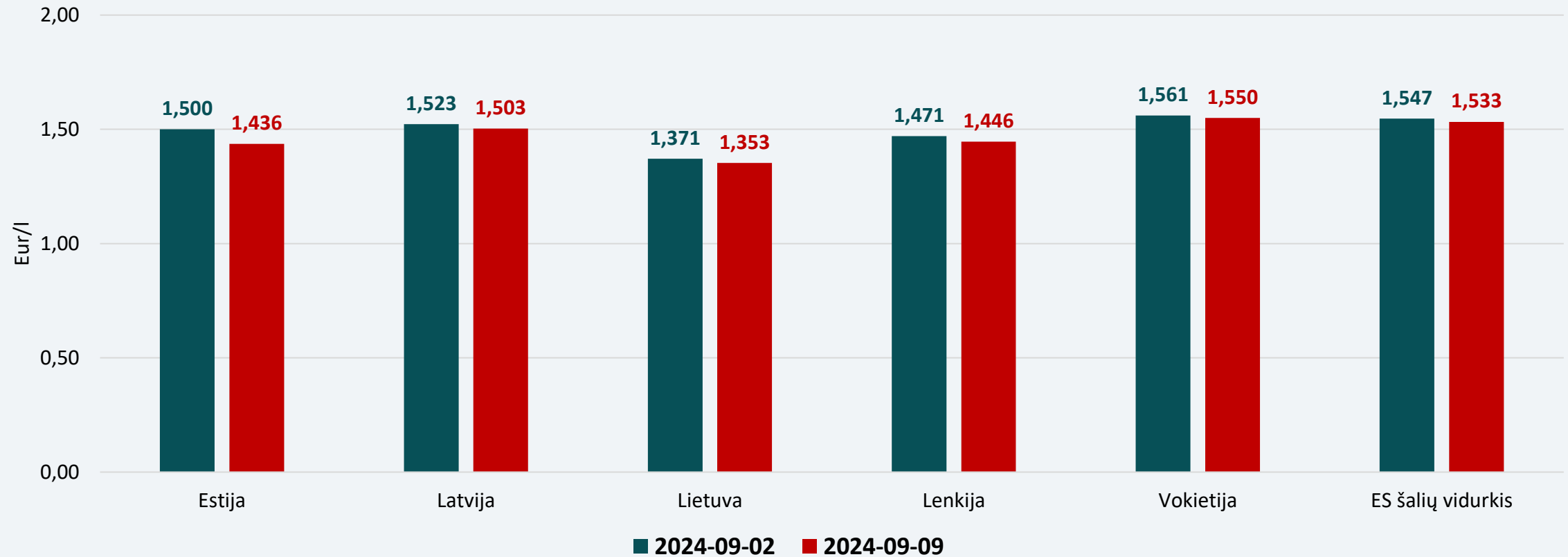
Nagrinėjamu laikotarpiu benzino vidutinės kainos visose lyginamose valstybėse sumažėjo 1,6–3,9 procento. Vidutinė benzino kaina Lietuvoje yra 15,6 proc. mažesnė už ES šalių benzino kainų vidurkį (1,644 Eur/l).

BENZINO VIDUTINĖS KAINOS DEDAMOSIOS LIETUVOJE



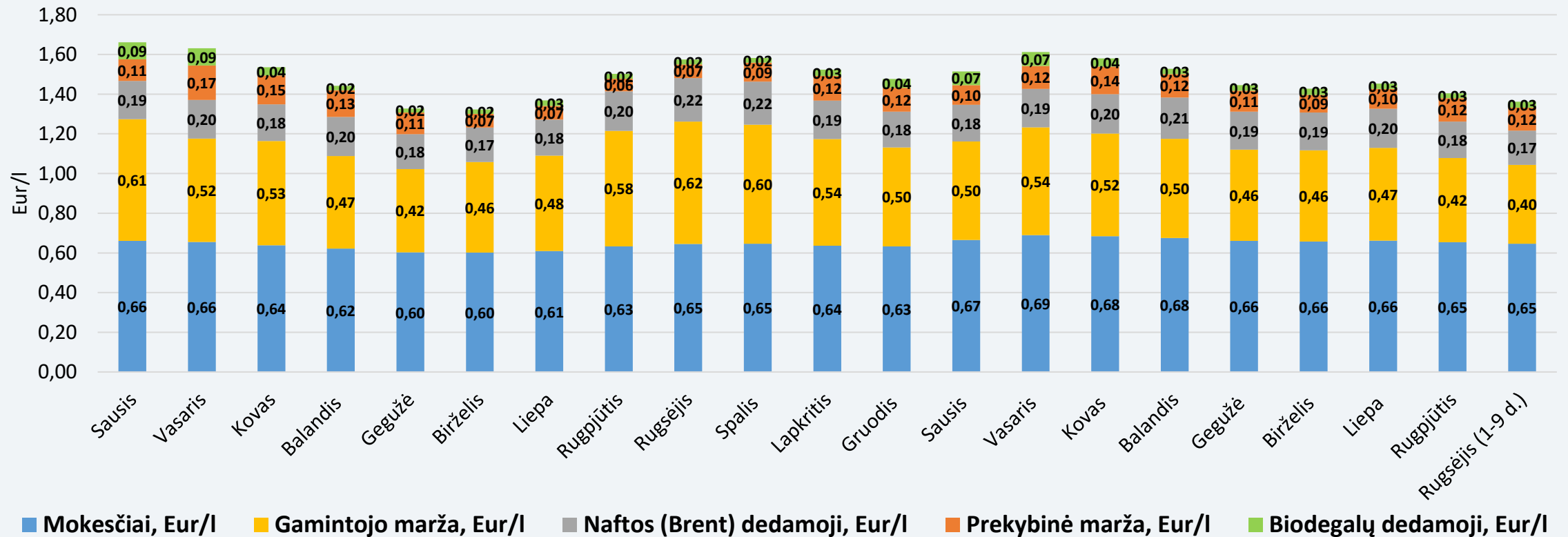
Pastaba. Benzino bazinės (didmeninės) kainos (be mokesčių ir biodalies) išskaidymas į konkrečią dieną buvusią naftos dedamąją ir gamintojo maržą, kurią sudaro gamybos kaštai bei kitos sąnaudos, susijusios su degalų realizavimu mažmenininkams (Eur/l), yra preliminaros ir rodo bendras tendencijas (atitinkančios ir pasaulines).

VIDUTINĖS DYZELINO KAINOS REGIONE



Nagrinėjamu laikotarpiu dyzelino vidutinės kainos visose lyginamose valstybėse sumažėjo 0,7–4,3 procento. Vidutinė dyzelino kaina Lietuvoje yra 11,7 proc. mažesnė už ES šalių dyzelino kainų vidurkį (1,533 Eur/l).

DYZELINO VIDUTINĖS KAINOS DEDAMOSIOS LIETUVOJE



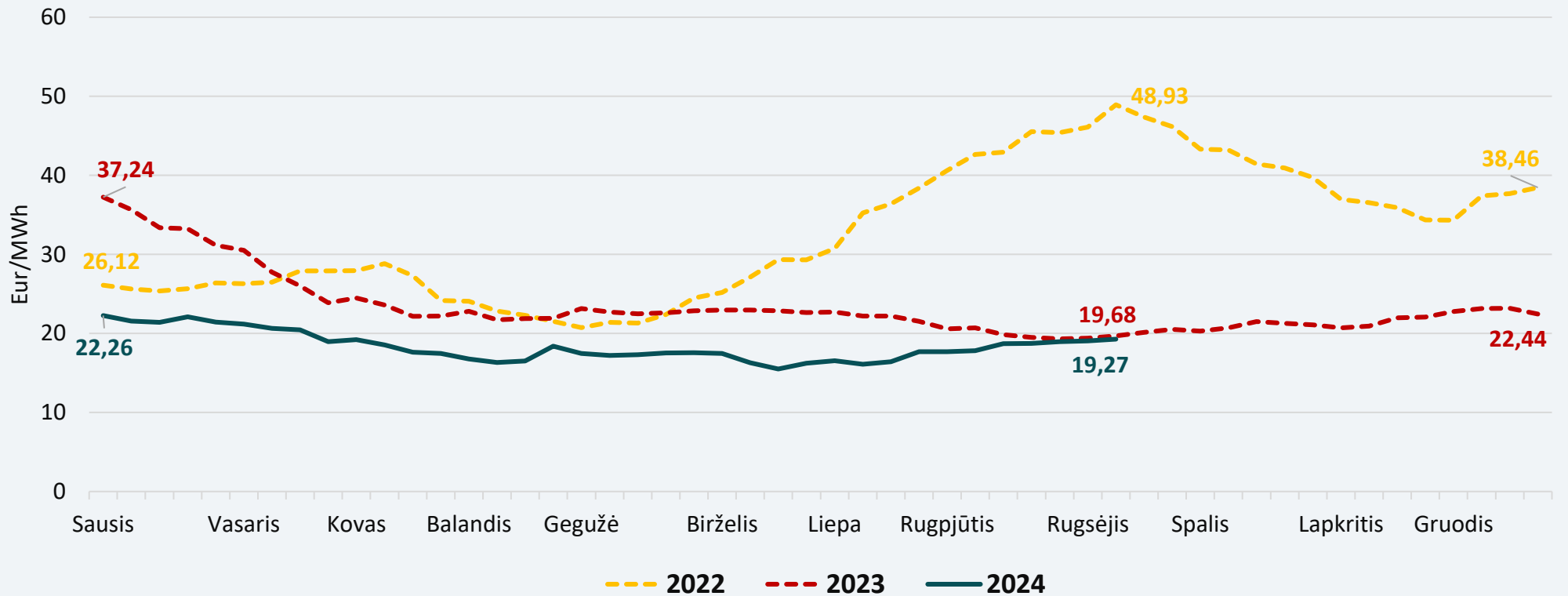
Pastaba. Dyzelino bazinės (didmeninės) kainos (be mokesčių ir biodalies) išskaidymas į konkrečią dieną buvusią naftos dedamąją ir gamintojo maržą, kurią sudaro gamybos kaštai bei kitos sąnaudos, susijusios su degalų realizavimu mažmenininkams (Eur/l), yra preliminaros ir rodo bendras tendencijas (atitinkančios ir pasaulines).

BIOKURO SEKTORIUS

BIOKURO SEKTORIUS

Biokuro kaina nagrinėjama savaitę Lietuvoje buvo 1,15 proc. didesnė nei ankstesnę savaitę ir siekė 19,27 Eur/MWh. Pernai tuo pačiu metu biokuras Lietuvoje kainavo 19,68 Eur/MWh. Biokuras Lietuvoje vėl pigiausias Baltijos šalyse, kur nagrinėjimą savaitę biokuras Latvijoje kainavo 23,57 Eur/MWh, Estijoje - 20 Eur/MWh.

Biokuro kainos

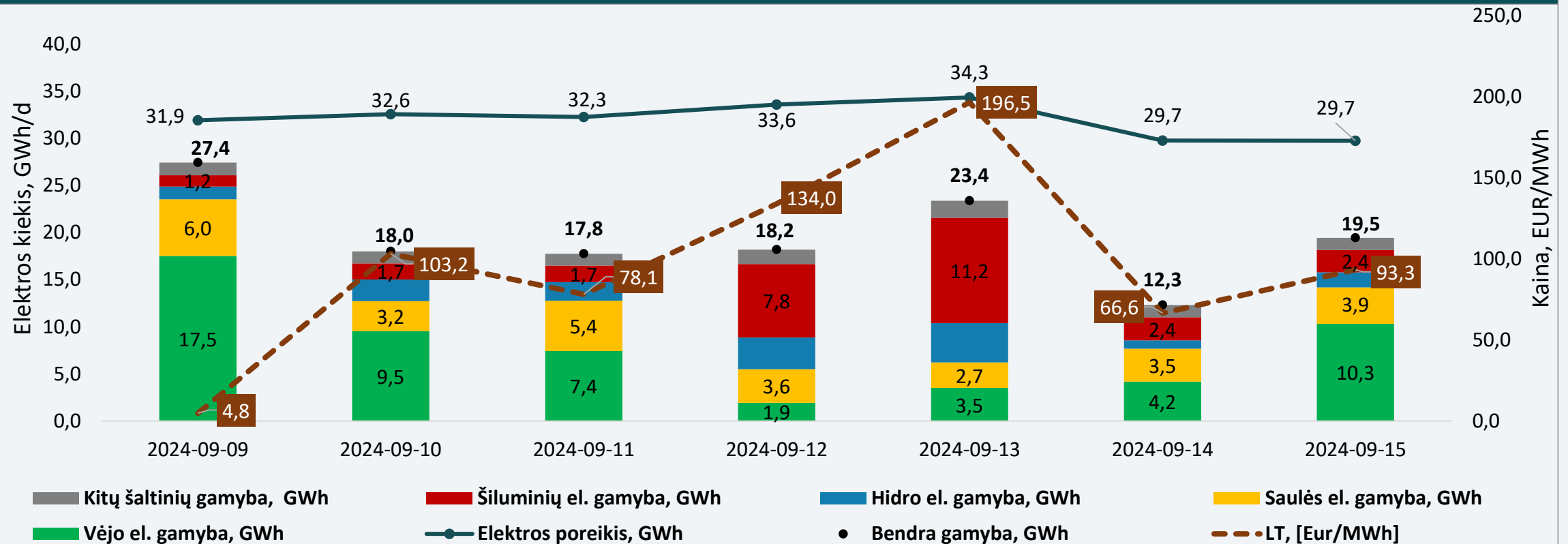


ELEKTROS SEKTORIUS

ELEKTROS SEKTORIUS

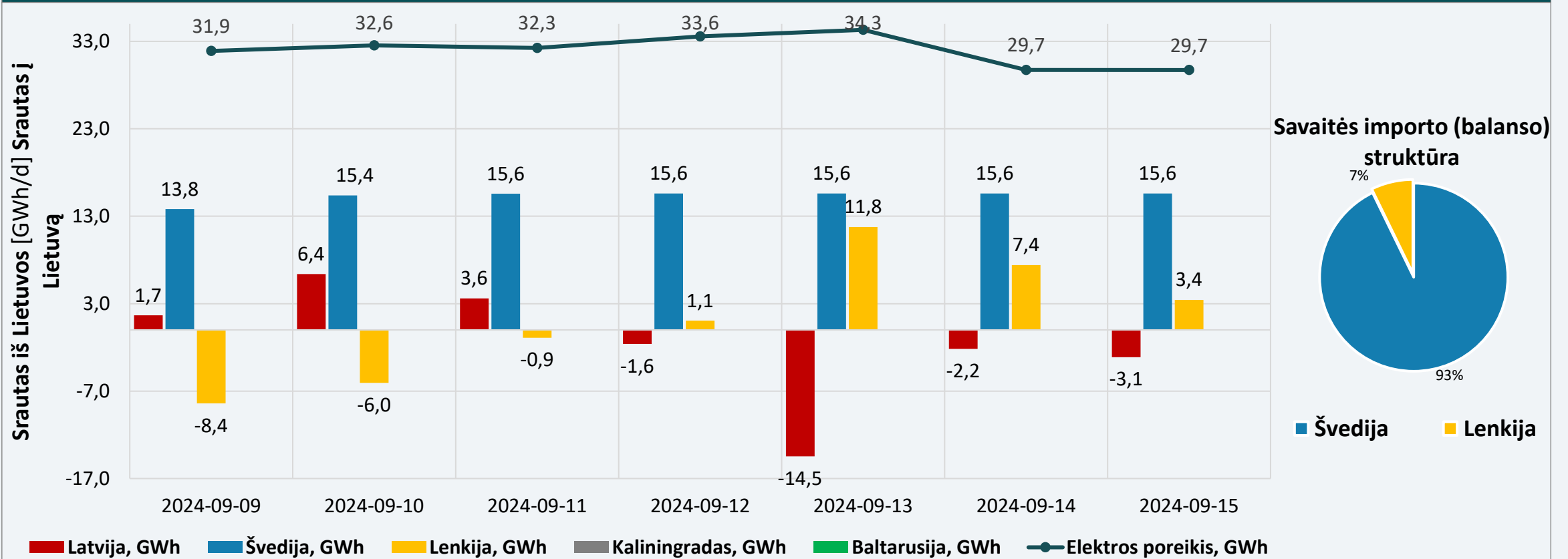
Elektros balansas	<p>Rugsėjo 9–15 d. bendra elektros gamyba Lietuvoje, palyginti su ankstesne savaitė, sumažėjo 6,5 proc. – iki 136,6 GWh. Lietuvoje pasigamintas 61 proc. visos suvartotos elektros energijos, likęs reikalingas energijos kiekis importuotas iš Švedijos bei Lenkijos.</p> <p>Importuojamos elektros dalis, palyginti su ankstesne savaitė, padidėjo 6 proc. punktais – nuo 33 proc. iki 39 proc. visos suvartotos elektros energijos nagrinėjamą savaitę. Elektros importas iš Švedijos SE 4 zonos siekė 107,2 GWh ir buvo 8,8 proc. didesnis nei ankstesnę savaitę. Per Lenkijos jungtį importuota 8,3 GWh, ankstesnę savaitę buvo eksportuota 4,1 GWh elektros energijos. Tuo pačiu nagrinėjamu laikotarpiu per Latvijos jungtį eksportuota 9,7 GWh elektros – 319,6 proc. daugiau, lyginant su ankstesne savaitė.</p>
Didmeninė elektros kaina	<p>Nagrinėjamą savaitę, palyginti su ankstesne savaitė:</p> <ul style="list-style-type: none"> ➤ Lietuvoje elektros kainos padidėjo 4,6 proc. – nuo 92,4 Eur/MWh iki 96,6 Eur/MWh; ➤ Latvijoje elektros kainos padidėjo 4,6 proc. – nuo 92,4 Eur/MWh iki 96,6 Eur/MWh; ➤ Estijoje elektros kainos sumažėjo 2,4 proc. – nuo 91,7 Eur/MWh iki 89,6 Eur/MWh; ➤ Švedijos SE 4 zonoje elektros kainos sumažėjo 87,3 proc. – nuo 62,4 Eur/MWh iki 7,9 Eur/MWh; ➤ Vokietijoje elektros kainos sumažėjo 18,8 proc. – nuo 98,3 Eur/MWh iki 79,8 Eur/MWh; ➤ Lenkijoje elektros kainos sumažėjo 7,4 proc. – nuo 111,8 Eur/MWh iki 103,6 Eur/MWh; ➤ Suomijoje elektros kainos padidėjo 62,9 proc. – nuo 44,7 Eur/MWh iki 72,8 Eur/MWh.
Ateities sandoriai	<p>Stebint naujausius elektros kainų ateities sandorius, matyti, kad Vokietijoje elektros kainos ateinančiais metais numatomos 72–102 Eur/MWh, Šiaurės Europoje – 21–63 Eur/MWh ribose. Nagrinėjamą savaitę Lietuvos didmeninės elektros kainos išliko artimesnės Vokietijos kainų lygiui.</p>
Nepriklausomi tiekėjai	<p>Per savaitę 12 mėn. ir 24 mėn. fiksuotos kainos tarifus vienas nepriklausomas tiekėjas sumažino 0,6–1,5 proc., vienas tiekėjas tarifų nekeitė, o trečias tiekėjas tarifus koregavo (didino ir mažino) 0,5 proc. ribose.</p> <p>Nepriklausomų tiekėjų siūlomų 24 mėn. fiksuotos kainos planų vienos laiko zonos 1 kWh vidutinė kaina per savaitę sumažėjo nuo 0,255 Eur/kWh iki 0,254 Eur/kWh (viena laiko zona) ir nuo 0,245 Eur/kWh iki 0,244 Eur/kWh (dvi laiko zonos).</p> <p>Siūlomų 12 mėn. kainos fiksavimo laikotarpio dviejų laiko zonų vidutiniai tarifai sumažėjo nuo 0,238 Eur/kWh iki 0,237 Eur/kWh (dvi laiko zonos) ir nuo 0,248 Eur/kWh iki 0,247 Eur/kWh (viena laiko zona).</p>

ELEKTROS GAMYBA LIETUVOJE




Nagrinėjamą savaitę Lietuvoje pagamintas 61 proc. suvartotos elektros, likęs reikalingas kiekis importuotas iš Švedijos ir Lenkijos

ELEKTROS IMPORTO IR EKSPORTO BALANSAS



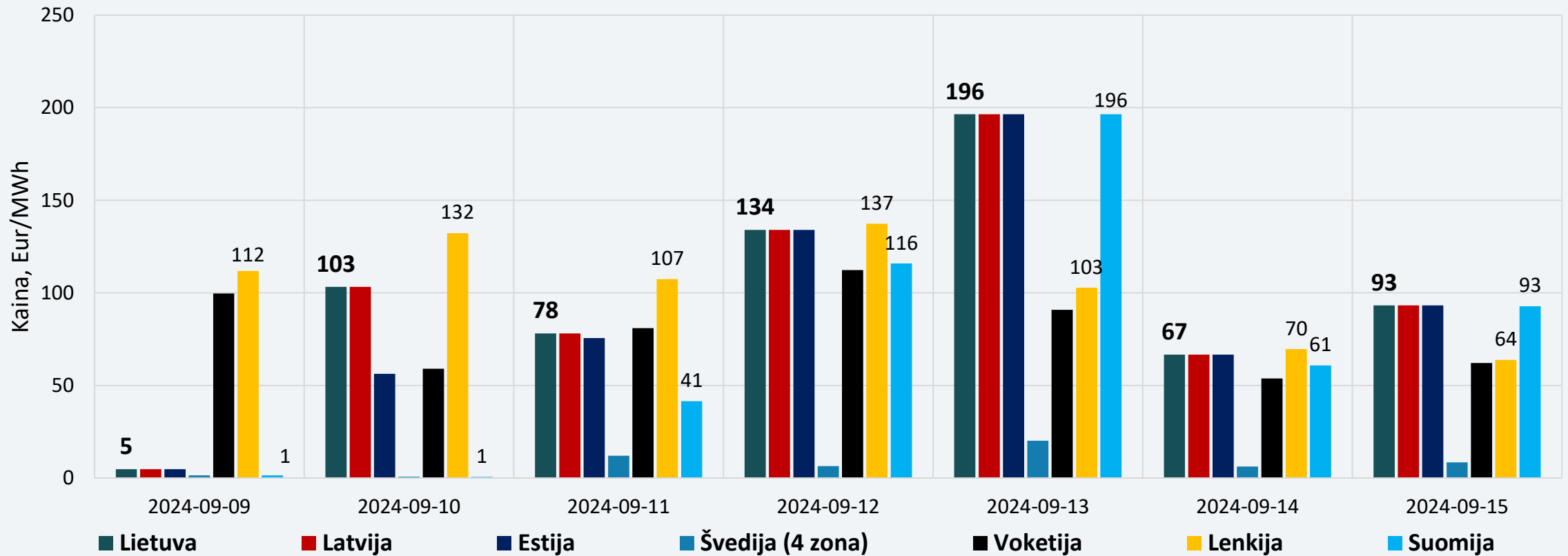
Nagrinėjamos savaitės elektros importo balanso struktūroje 93 proc. elektros energijos importuota iš Švedijos, 7 proc. – iš Lenkijos.

ELEKTROS SRAUTAI LIETUVOJE



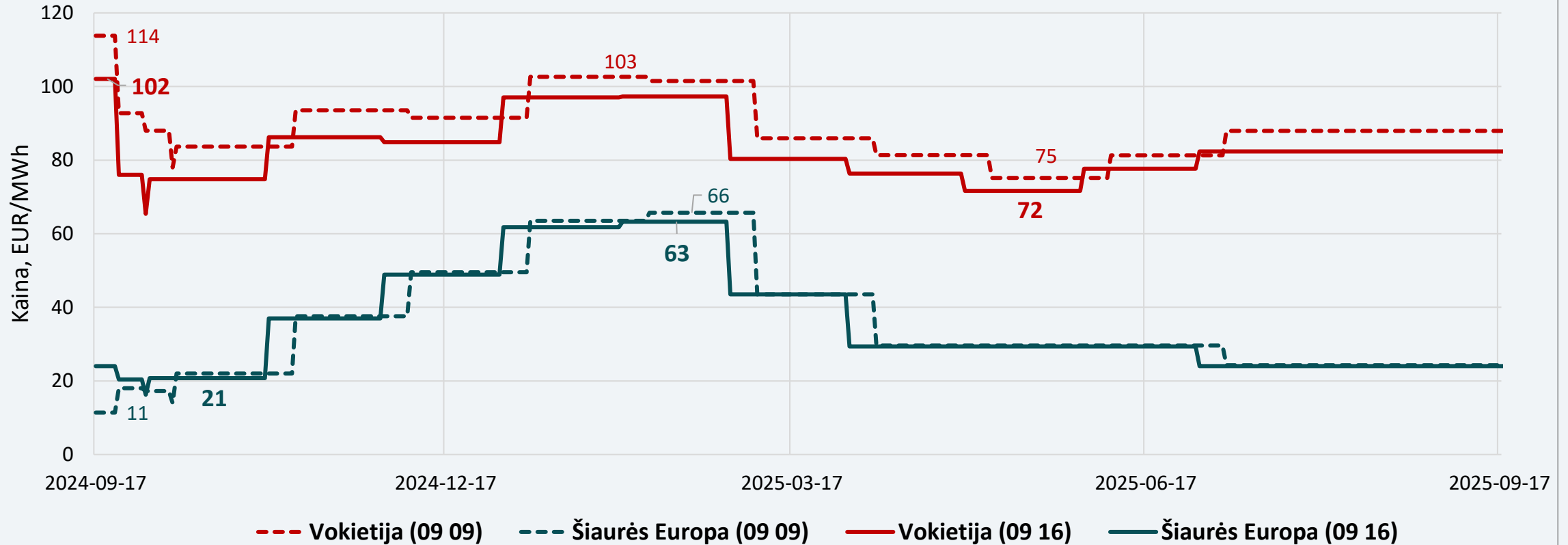
Nagrinėjamą savaitę, rugsėjo 9–15 d., Lietuvoje elektros energijos suvartojimas, palyginus su ankstesne savaitė, padidėjo 2,5 procento. Gamyba sumažėjo 6,5 procento.

DIDMENINĖS ELEKTROS KAINOS



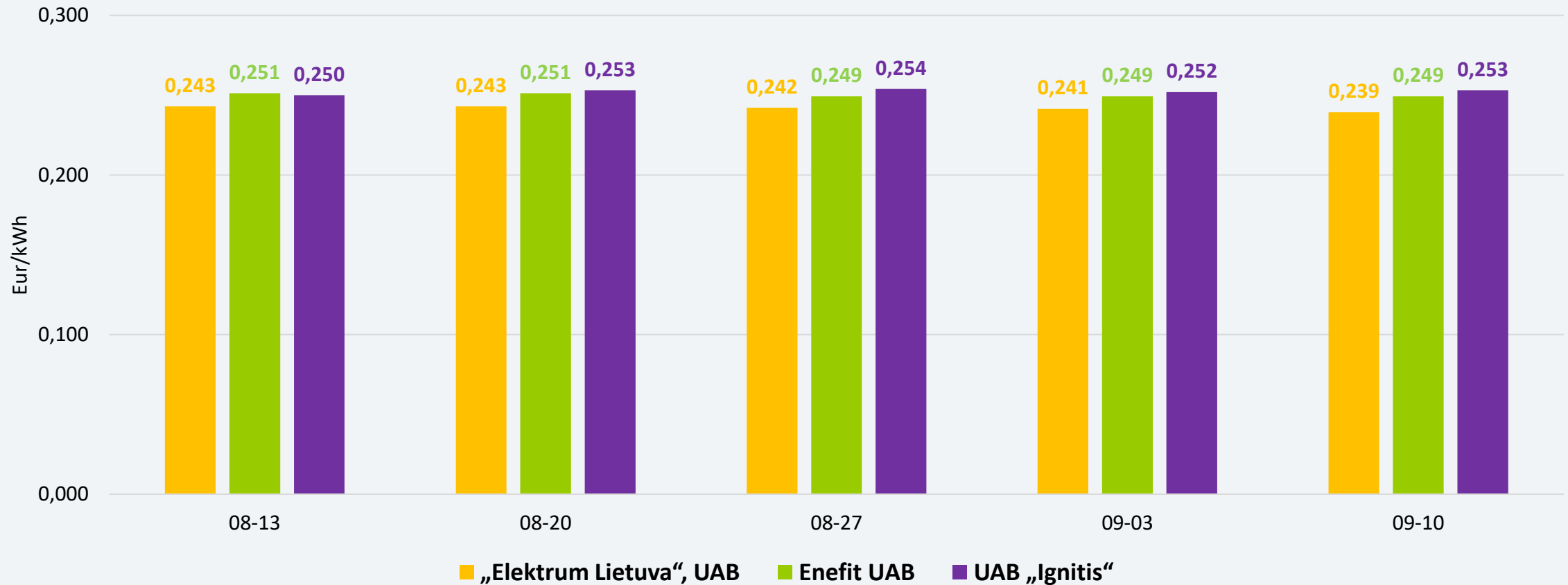
Nagrinėjama savaitę Lietuvoje elektros kainos buvo 4,6 proc. didesnės nei ankstesnę savaitę. Kainos augo Lietuvoje, Latvijoje ir Suomijoje.

ELEKTROS KAINŲ ATEITIES SANDORIAI



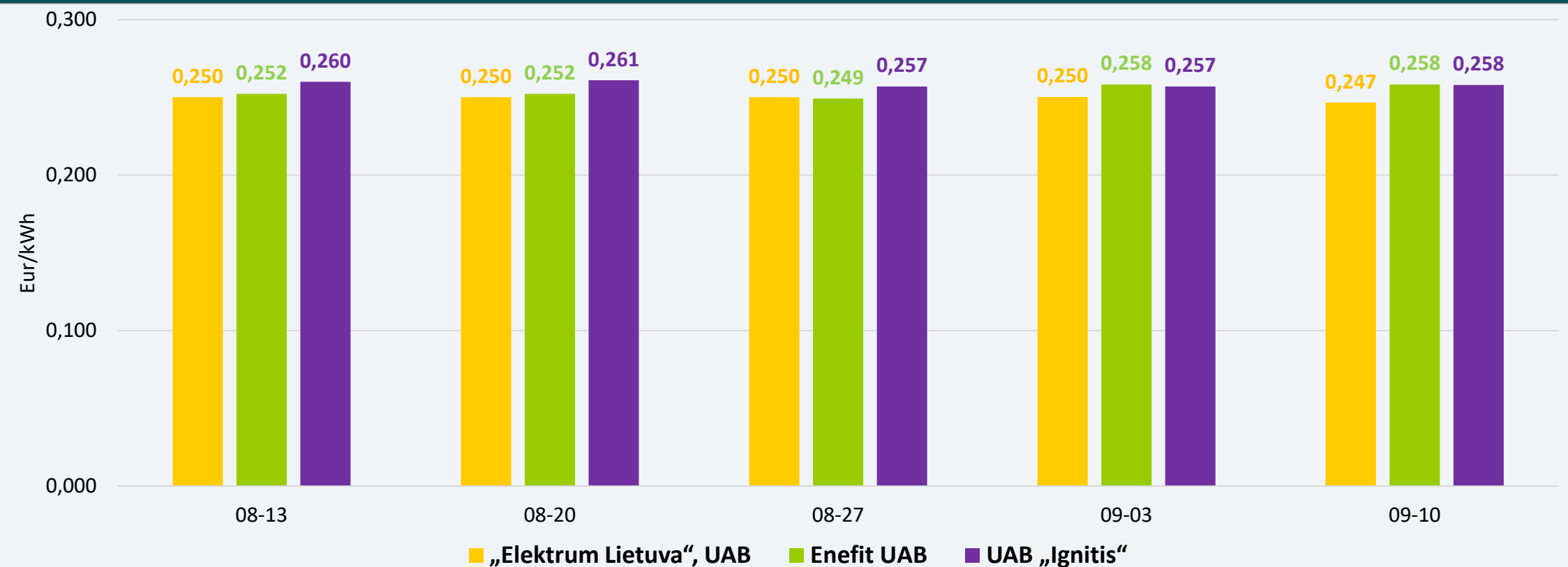
Stebint naujausius elektros kainų ateities sandorius, matyti, kad Vokietijoje elektros kainos ateinančiais metais numatomos 72–102 Eur/MWh, Šiaurės Europoje – 21–63 Eur/MWh ribose. Nagrinėjamą savaitę Lietuvos didmeninės elektros kainos išliko artimesnės Vokietijos kainų lygiui.

PLANŲ SU FIKSUOTA KAINA (12 MĖN.) 1 kWh KAINA (VIENA LAIKO ZONA)



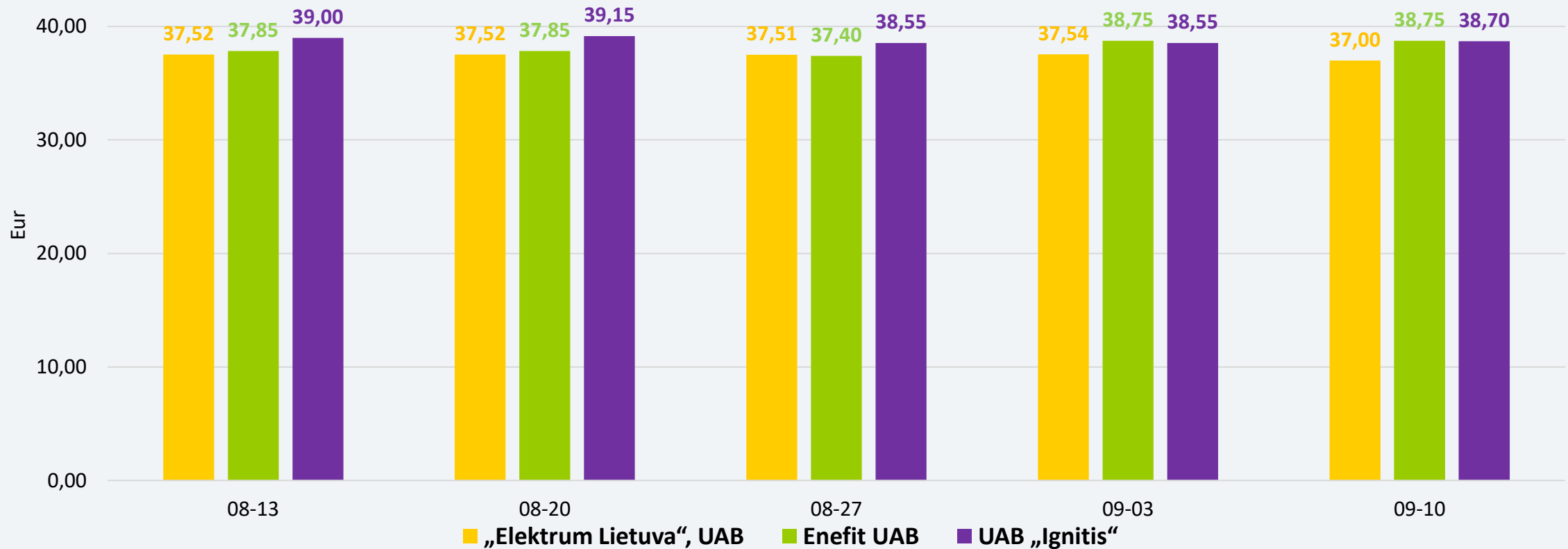
Planų su 12 mėn. fiksuota kaina 1 kWh vidutinė elektros kaina per savaitę sumažėjo 0,2 proc. ir sudaro 0,247 Eur/kWh. Vienas nepriklausomas tiekėjas vienos laiko zonos tarifą sumažino 0,9 proc., antrasis tiekėjas tarifą padidino ir 0,4 proc., o trečiasis tiekėjas tarifo nekeitė.

PLANŲ SU FIKSUOTA KAINA (24 MĖN.) 1 kWh KAINA (VIENA LAIKO ZONA)



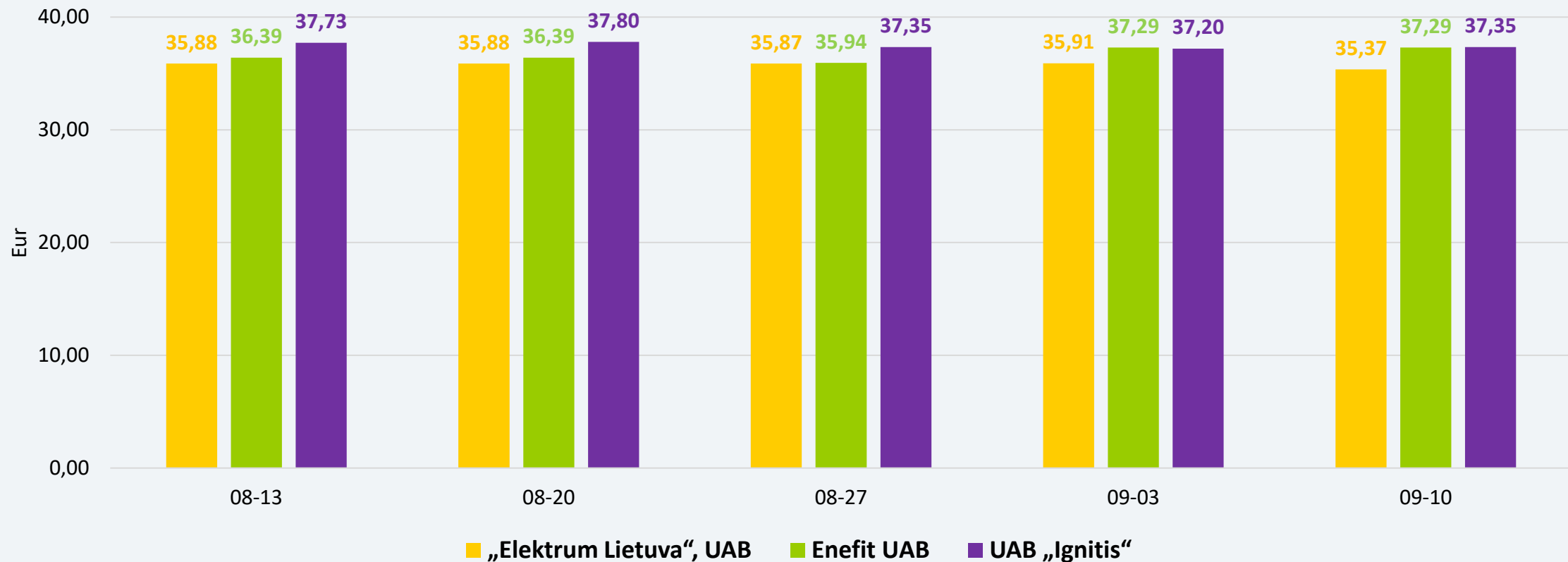
Planų su 24 mėn. fiksuota kaina 1 kWh vidutinė elektros kaina per savaitę sumažėjo 0,3 proc. ir sudaro 0,254 Eur/kWh. Vienas nepriklausomas tiekėjas vienos laiko zonos tarifą sumažino 1,4 proc., antrasis tiekėjas tarifą padidino ir 0,4 proc., o trečiasis tiekėjas tarifo nekeitė.

PLANŲ SU FIKSUOTA KAINA (12 MĖN.), PROGNOZUOJAMA MĖNESIO SĄSKAITA (VIENA LAIKO ZONA)



Prognozuojamos sąskaitos vidutinė suma (suvaizojimas – 150 kWh per mėn.) per savaitę sumažėjo nuo 37,14 Eur iki 37,08 Eur/l, arba 0,2 procento.

PLANŲ SU FIKSUOTA KAINA (24 MĖN.), PROGNOZUOJAMA MĖNESIO SĄSKAITA (VIENA LAIKO ZONA)



Prognozuojamos sąskaitos vidutinė suma (suvartojimas – 150 kWh per mėn.) per savaitę sumažėjo nuo 38,28 Eur iki 38,15 Eur, arba 0,3 procento.

