

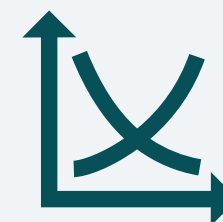
ENERGETIKOS DUOMENŲ APŽVALGA

2024 m. rugsėjo 2–8 d.



LIETUVOJE ATPIGO BEVEIK VISI ENERGIJOS IŠTEKLIAI, ELEKTROS KAINOS KRITO ŽENKLIAUSIAI

- Rugsėjo 2–8 d. energijos išteklių kainos keitėsi:
 - Didmeninės elektros kaina Lietuvoje krito 20,2 proc. – iki 92,4 Eur/MWh.
 - Brent naftos kaina sumažėjo 7,7 proc. – iki 73,5 USD/bbl.
 - Benzino kainos Lietuvoje mažėjo 1,3 proc. – iki 1,423 Eur/l.
 - Dyzelino kainos Lietuvoje mažėjo 1,3 proc. – iki 1,371 Eur/l.
 - Gamtinės dujos TTF prekybos taške per savaitę atpigo 0,3 proc. – iki 38,3 Eur/MWh.
 - Biokuro kaina Lietuvoje padidėjo 0,4 proc. – iki 19,05 Eur/MWh.
- Nagrinėjamos rugsėjo 2–8 dienų savaitės didmeninės elektros kainos vidurkis sumažėjo 20,2 proc. iki 92,4 Eur/MWh ir taip tapo mažiausiu nuo šių metų birželio 10–16 dienų laikotarpio, kai vidurkis siekė 89,32 Eur/MWh. O, pirmadienio, rugsėjo 9 dienos, vidurkis – 4,83 Eur/MWh yra mažiausias nuo balandžio 14 dienos, kai vidutinė dienos kaina siekė 1,53 Eur/MWh bei yra trečias mažiausias šiai metais.
- Nors vienintelio biokuro kainos nagrinėjamą savaitę augo, tačiau jos išliko mažesnės nei lygiai prieš metus.




GAMTINIŲ DUJŲ SEKTORIUS

GAMTINIŲ DUJŲ SEKTORIUS

Gamtinių dujų tiekimas ir suvartojimas	<p>Rugsėjo 2–6 d. per Klaipėdos SGD terminalą rinkai patiekta 462,8 GWh gamtinių dujų (ankstesnę savaitę – 350,1 GWh). Iš Lenkijos praėjusią savaitę gauta 33,0 GWh dujų (ankstesnę savaitę – 20,3 GWh). Į Latviją išsiųsta 326,5 GWh gamtinių dujų (ankstesnę savaitę - 177,8 GWh). Lietuvos biudujų gamyklose pagaminta 2,02 GWh dujų (ankstesnę savaitę – 1,84 GWh).</p> <p>Lietuvoje gamtinių dujų suvartojimas 2024 m. rugsėjo 2–6 d., palyginti su rugpjūčio 26–30 d., sumažėjo 7,3 proc., buvo suvartota 175,4 GWh gamtinių dujų (praėjusią savaitę – 189,2 GWh).</p>
Didmeninė gamtinių dujų kaina	<p>Didmeninė vidutinė dujų kaina TTF prekybos taške sumažėjo: nagrinėjamą savaitę TTF dujos buvo 0,3 proc. pigesnės (38,3 Eur/MWh) nei ankstesnę savaitę, kai kainos siekė 38,4 Eur/MWh.</p>
Ateities sandoriai	<p>Pagal gamtinių dujų kainų ateities sandorius, gamtinių dujų kainos ateinantiems metams prognozuojamos 2–4 Eur/MWh mažesnės nei buvo manoma prieš savaitę. Kainos gali svyruoti 36–39 Eur/MWh ribose.</p>
Saugyklų užpildymas	<p>Dujų kiekis Europos saugyklose šiuo metu siekia apie 92,9 proc. (praėjusią savaitę buvo 92,4 proc.), prieš metus saugyklų užpildymas siekė 93,4 procento.</p> <p>Inčukalnio dujų saugyklos užpildymas šiuo metu sudaro apie 72,4 proc., prieš savaitę buvo 71 proc., prieš metus – 85,3 procento.</p>

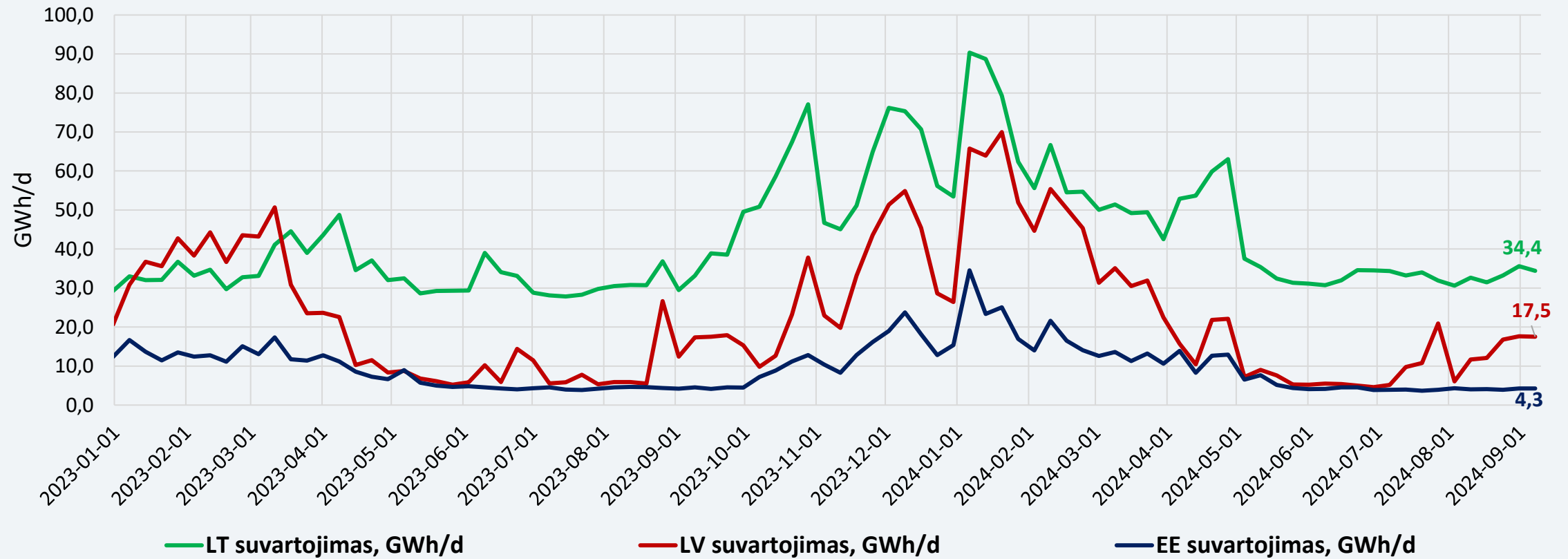
GAMTINIŲ DUJŲ SRAUTAI LIETUVOJE



Nagrinėjamu laikotarpiu, rugsėjo 2–6 d., palyginus su ankstesne savaitė, gamtinių dujų importo srautai per Klaipėdos SGD terminalą padidėjo 32,2 proc., importas iš Lenkijos išaugo 62,6 proc., o biodujų gamyba padidėjo 9,8 procento.

Klaipėdos SGD terminalas nagrinėjamu laikotarpiu veikė 76 proc. pajėgumu.

DUJŲ SUVARTOJIMAS BALTIJOS VALSTYBĖSE



Lietuvoje gamtinių dujų suvartojimas 2024 m. rugsėjo 2–6 d., palyginti su rugpjūčio 26–30 d., sumažėjo 7,3 procento.

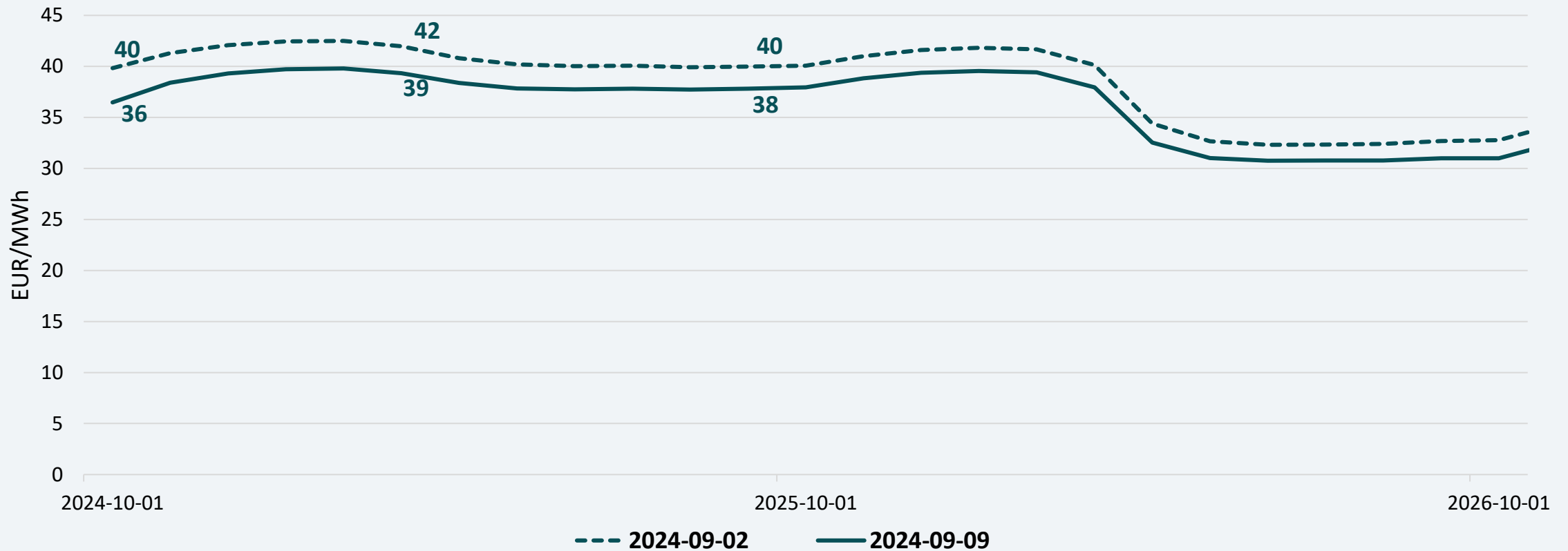
DIDMENINĖS GAMTINIŲ DUJŲ KAINOS



* - TTF biržoje neprekiuama savaitgaliais ir švenčiu dienomis

TTF prekybos taške dujų kainų vidurkis 2024 m. rugsėjo 2–6 d. sumažėjo 0,3 proc. – iki 38,3 Eur/MWh. Ankstesnę savaitę (2024 m. rugpjūčio 26–30 d.) buvo 38,4 Eur/MWh.

GAMTINIŲ DUJŲ KAINŲ ATEITIES SANDORIAI



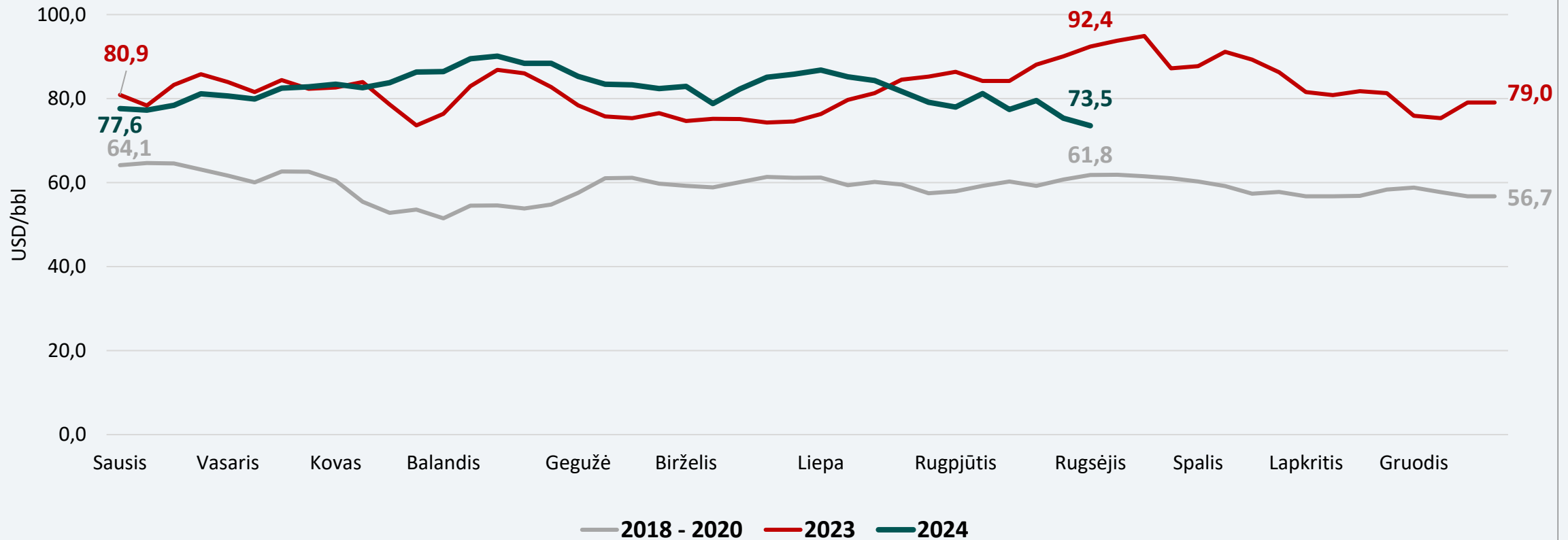
Pagal gamtinių dujų kainų ateities sandorius, gamtinių dujų kainos ateinantiems metams prognozuojamos 2–4 Eur/MWh mažesnės nei buvo manoma prieš savaitę. Kainos gali svyruoti 36–39 Eur/MWh ribose.

NAFTOS SEKTORIUS

NAFTOS IR DEGALŲ SEKTORIUS

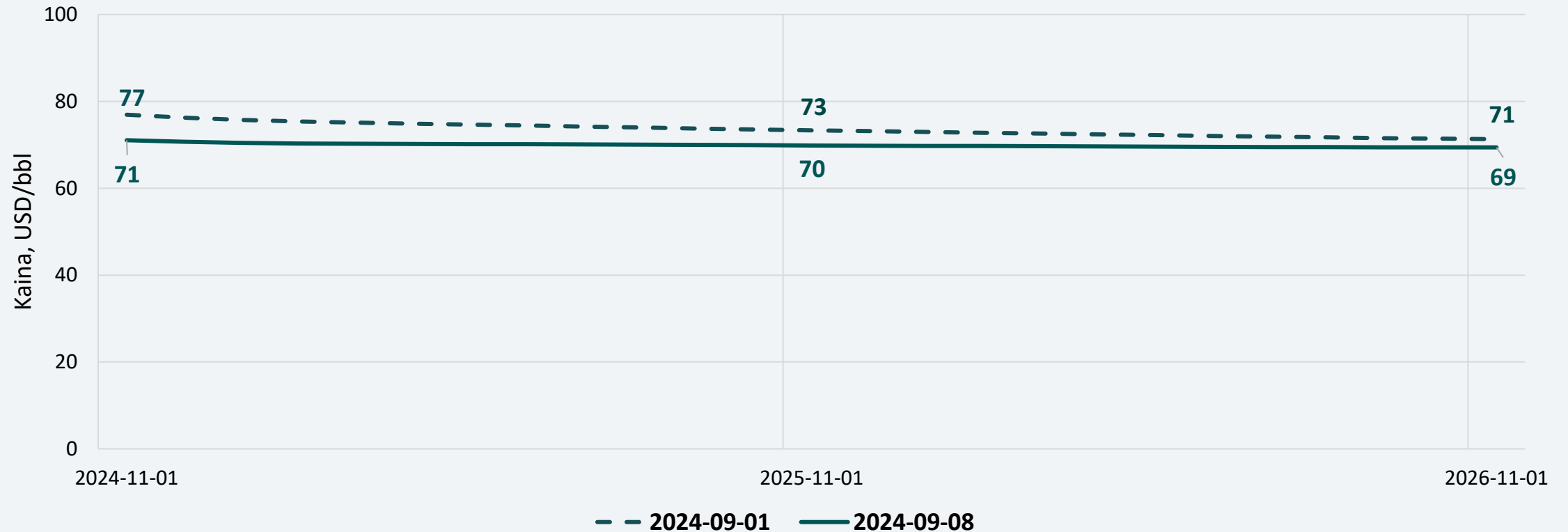
Naftos kainos	Vidutinė nagrinėjamos savaitės Brent naftos kaina siekė 73,5 USD/bbl ir tai 7,7 proc. mažesnė kaina nei ankstesnę savaitę, kai ji buvo 79,6 USD/bbl.
Ateities sandoriai	Stebint naujausius Brent naftos ateities sandorius, numatomos artimiausių metų kainos yra 2–6 USD/bbl mažesnės nei buvo manoma prieš savaitę.
Degalų kainos	<p>Nagrinėjamu laikotarpiu benzino vidutinės kainos sumažėjo visose lyginamose valstybėse 0,6–1,3 procento, išskyrus Estiją, kur vidutinė kaina nepasikeitė.</p> <p>Dyzelino vidutinės kainos taip pat sumažėjo visose lyginamose valstybėse 0,6–1,3 procento, išskyrus Estiją, kur vidutinė kaina nepasikeitė.</p> <p>Tarp Baltijos šalių degalai pigiausi Lietuvoje. Skirtumas tarp benzino ir dyzelino vidutinių kainų Lietuvoje sudaro 0,052 Eur/l. Palyginti su ES šalių degalų kainų vidurkiiais, Lietuvoje benzino vidutinė kaina mažesnė 14,8 proc., o dyzelino – 11,4 proc. mažesnė.</p> <p>Vidutinės benzino kainos visose lyginamose valstybėse yra 1,3–10,5 proc. mažesnės nei buvo prieš metus (prieš 12 mėn.). Dyzelino vidutinės kainos dabar visose lyginamose valstybėse yra 8,8–12,4 proc. mažesnės nei buvo prieš metus (prieš 12 mėn.), išskyrus Lenkiją, kur vidutinė kaina didesnė 1,8 procento.</p> <p>Per 2024 m. pirmąjį ketvirtį benzino pardavimo kaštai sudarė 0,10 Eur/l, dyzelino – 0,12 Eur/l. Antrąjį ketvirtį benzino pardavimo kaštai buvo 0,12 Eur/l, dyzelino – 0,10 Eur/l. Trečiajame ketvirtyje (liepos – rugpjūčio mėn.) benzino pardavimo kaštai sudaro 0,12 Eur/l, dyzelino – 0,11 Eur/l.</p>

NAFTOS SAVAITĖS VIDUTINĖ KAINA



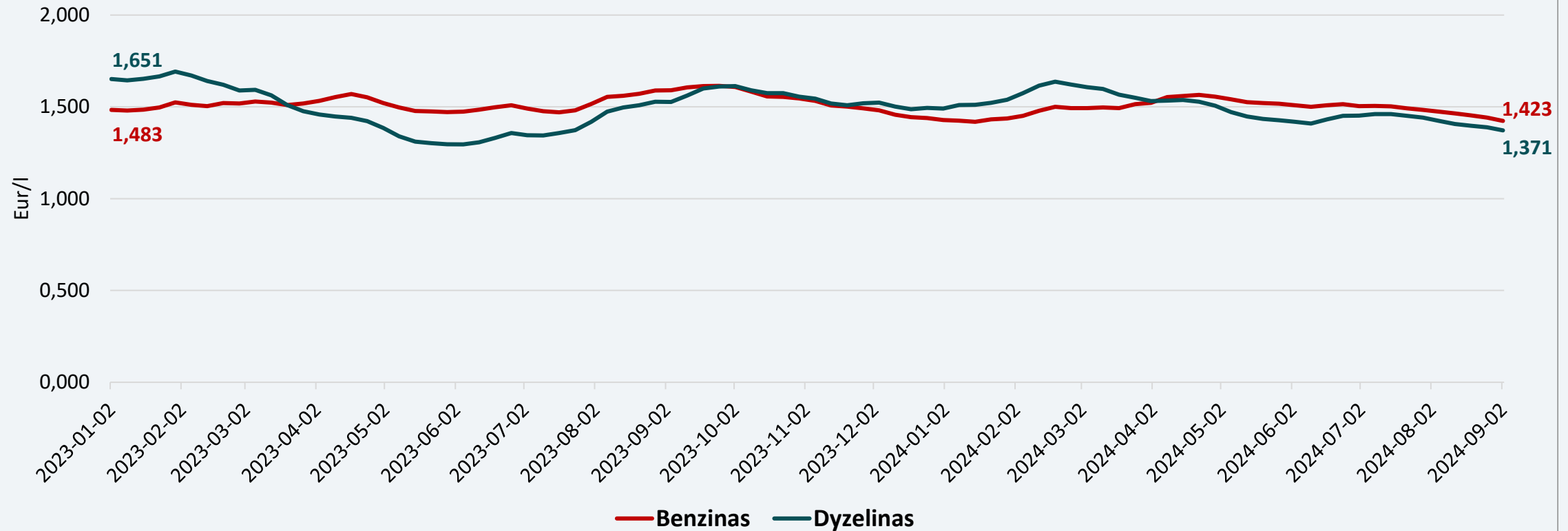
Vidutinė nagrinėjamos savaitės Brent naftos kaina siekė 73,5 USD/bbl ir tai 7,7 proc. mažesnė kaina nei ankstesnę savaitę, kai ji buvo 79,6 USD/bbl.

NAFTOS KAINŲ ATEITIES SANDORIAI



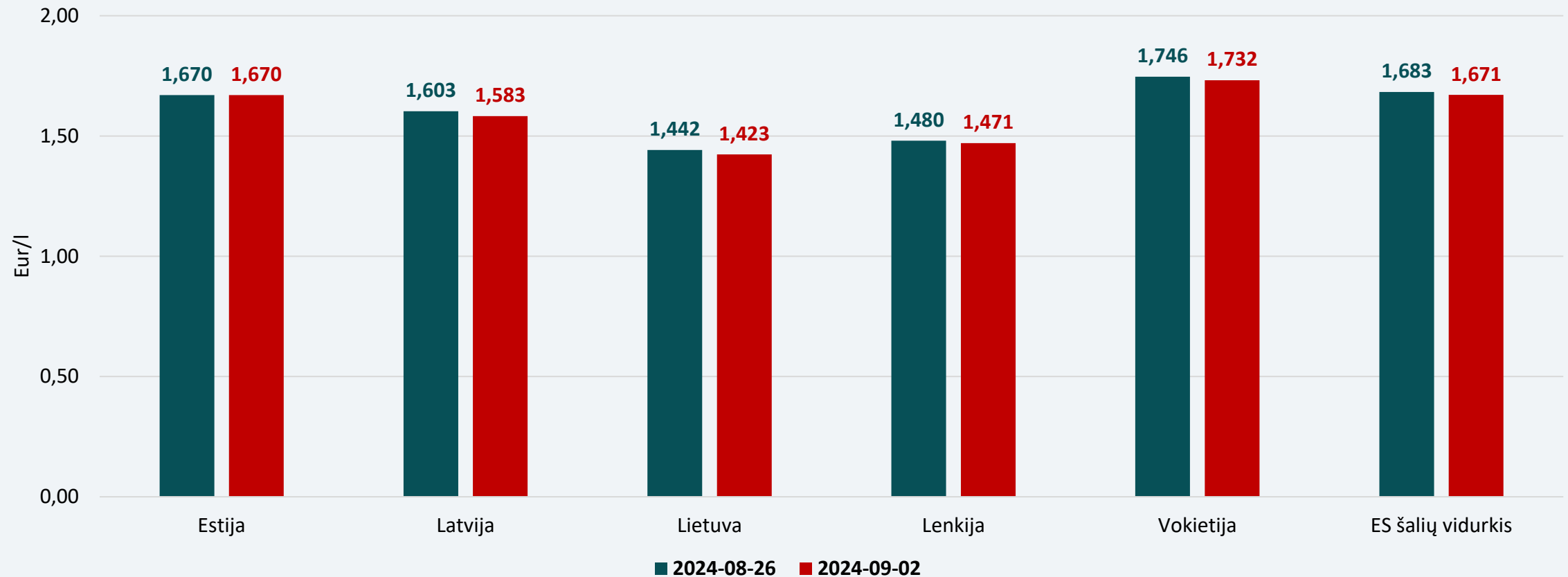
Stebint naujausius Brent naftos ateities sandorius, numatomos artimiausių metų kainos yra 2–6 USD/bbl mažesnės nei buvo manoma ir prieš savaitę.

VIDUTINĖS DEGALŲ KAINOS LIETUVOJE



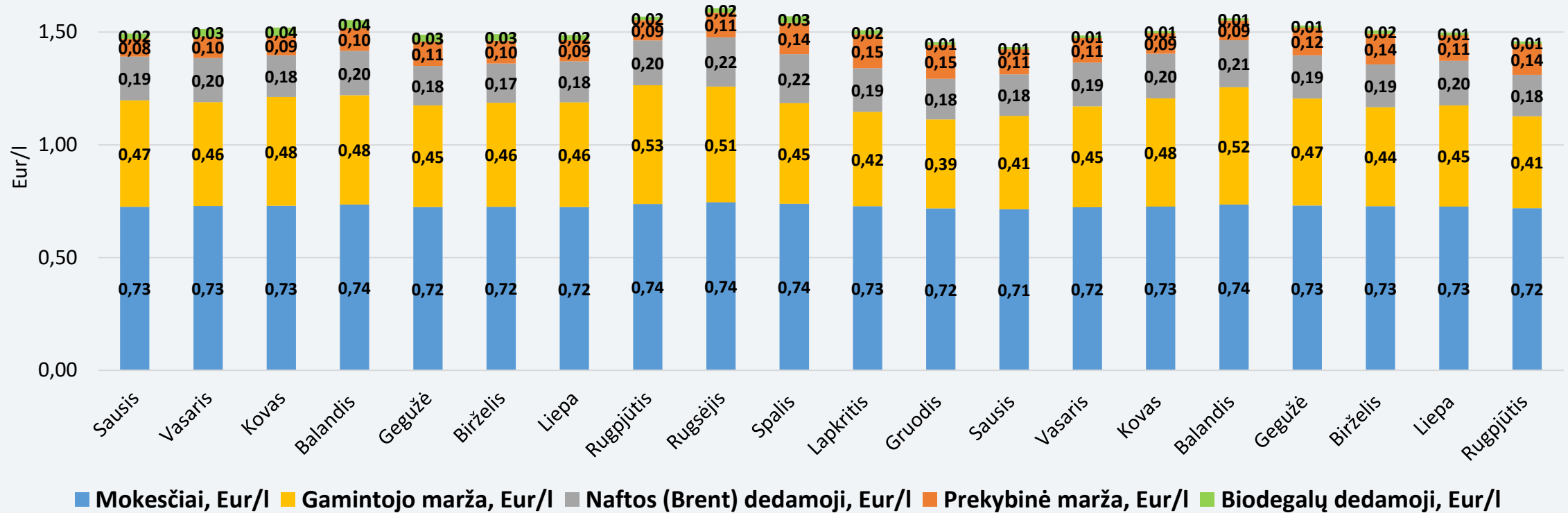
Baltijos šalyse pigiausi degalai ir toliau išlieka Lietuvoje. Benzino vidutinė kaina nuo balandžio pradžios yra didesnė už dyzelino vidutinę kainą – skirtumas sudaro 0,052 Eur/l.

VIDUTINĖS BENZINO A95 KAINOS REGIONE



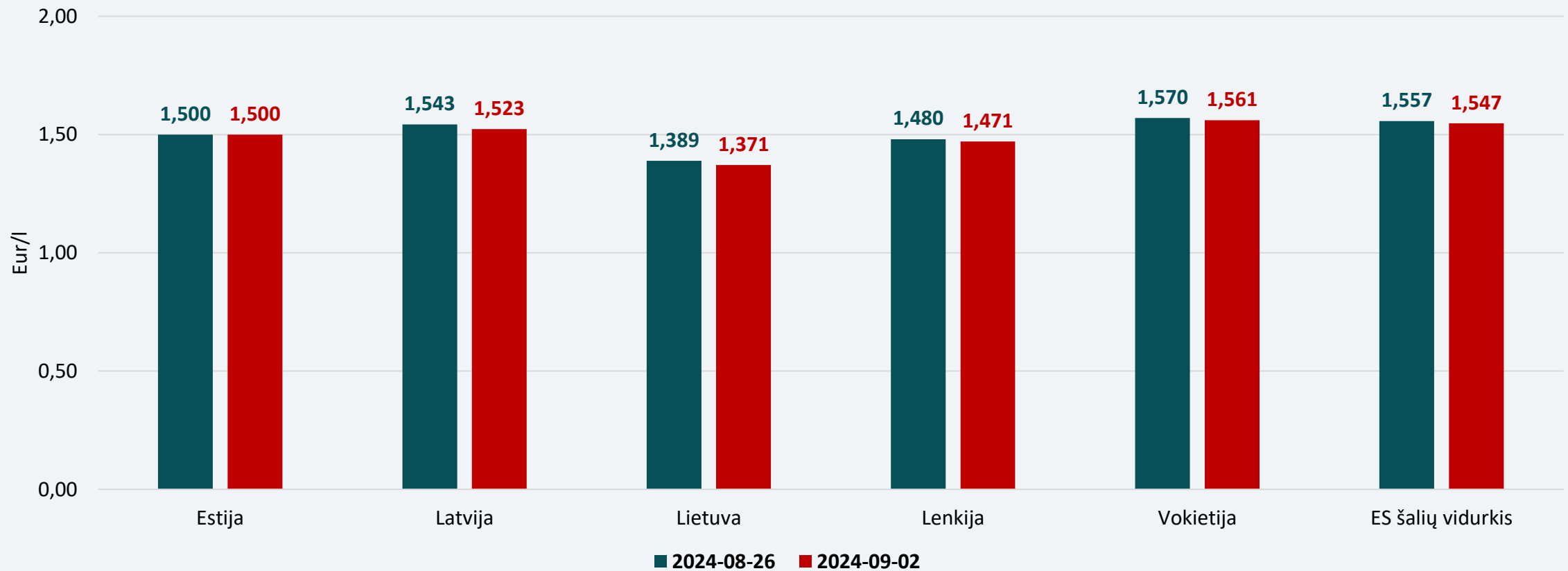
Nagrinėjamu laikotarpiu benzino vidutinės kainos visose lyginamose valstybėse sumažėjo 0,6–1,3 procento, išskyrus Estiją, kur vidutinė kaina nepasikeitė. Vidutinė benzino kaina Lietuvoje yra 14,8 proc. mažesnė už ES šalių benzino kainų vidurkį (1,671 Eur/l).

BENZINO VIDUTINĖS KAINOS DEDAMOSIOS LIETUVOJE



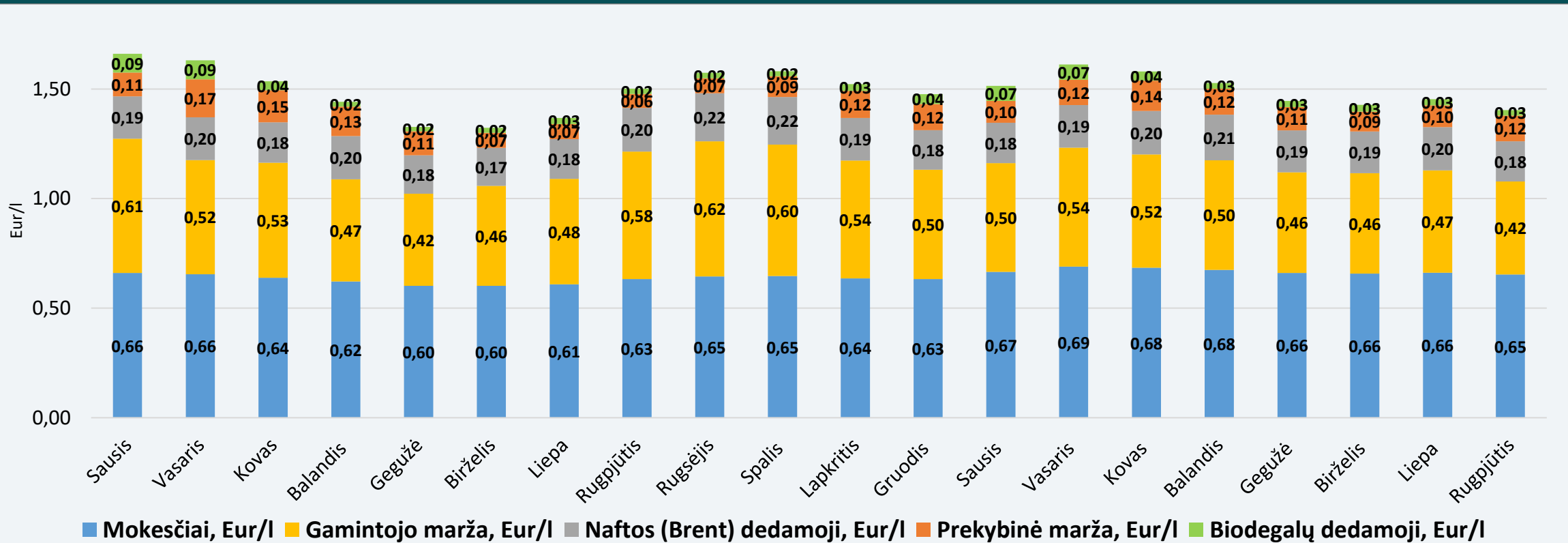
Pastaba. Benzino bazinės (didmeninės) kainos (be mokesčių ir biodalies) išskaidymas į konkrečią dieną buvusią naftos dedamąją ir gamintojo maržą, kurią sudaro gamybos kaštai bei kitos sąnaudos, susijusios su degalų realizavimu mažmenininkams (Eur/l), yra preliminarios ir rodo bendras tendencijas (atitinkančios ir pasaulines).

VIDUTINĖS DYZELINO KAINOS REGIONE



Nagrinėjamu laikotarpiu dyzelino vidutinės kainos visose lyginamose valstybėse sumažėjo 0,6–1,3 procento, išskyrus Estiją, kur vidutinė kaina nepasikeitė. Vidutinė dyzelino kaina Lietuvoje yra 11,4 proc. mažesnė už ES šalių dyzelino kainų vidurkį (1,547 Eur/l).

DYZELINO VIDUTINĖS KAINOS DEDAMOSIOS LIETUVOJE



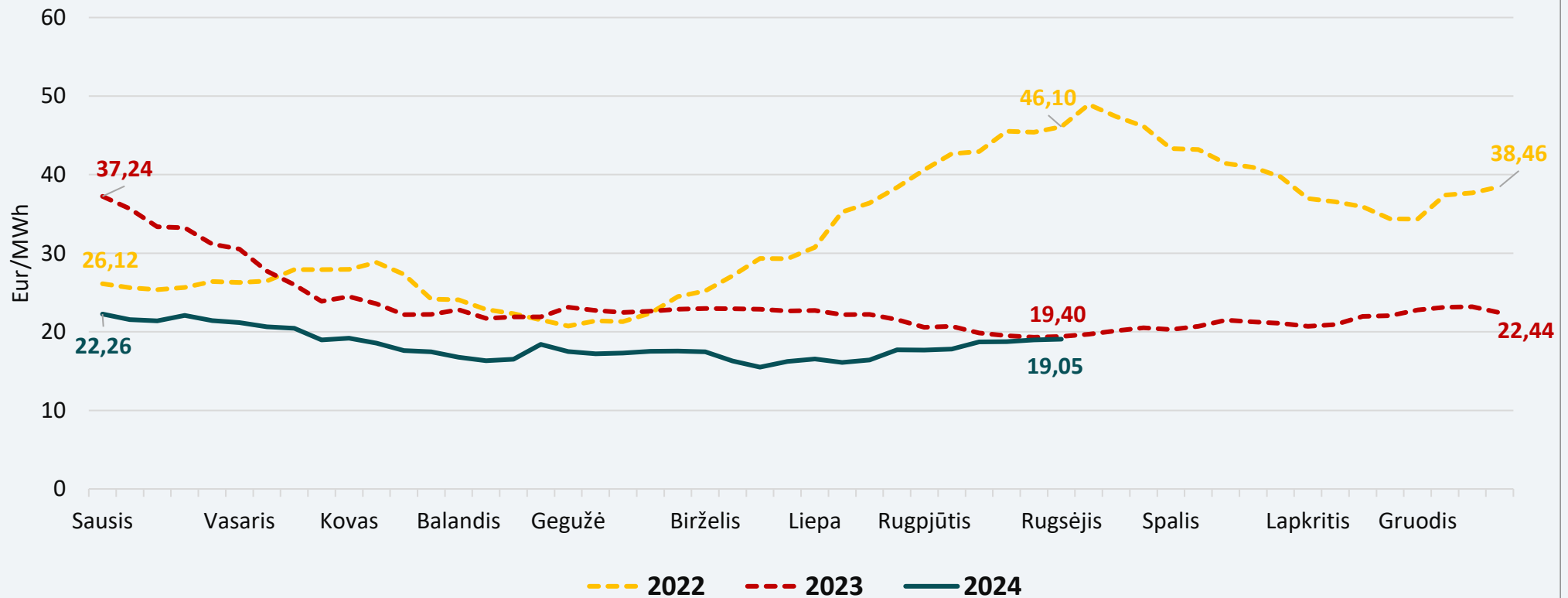
Pastaba. Dyzelino bazinės (didmeninės) kainos (be mokesčių ir biodalies) išskaidymas į konkrečią dieną buvusią naftos dedamąją ir gamintojo maržą, kurią sudaro gamybos kaštai bei kitos sąnaudos, susijusios su degalų realizavimu mažmenininkams (Eur/l), yra preliminaros ir rodo bendras tendencijas (atitinkančios ir pasaulines).

BIOKURO SEKTORIUS

BIOKURO SEKTORIUS

Biokuro kaina nagrinėjama savaitę Lietuvoje buvo 0,42 proc. didesnė nei ankstesnę savaitę ir siekė 19,05 Eur/MWh. Pernai tuo pačiu metu biokuras Lietuvoje kainavo 19,4 Eur/MWh. Biokuras Lietuvoje pirmą kartą šiais metais tapo brangesnis nei Latvijoje, kur jis nagrinėjama savaitę kainavo 18,3 Eur/MWh.

Biokuro kainos

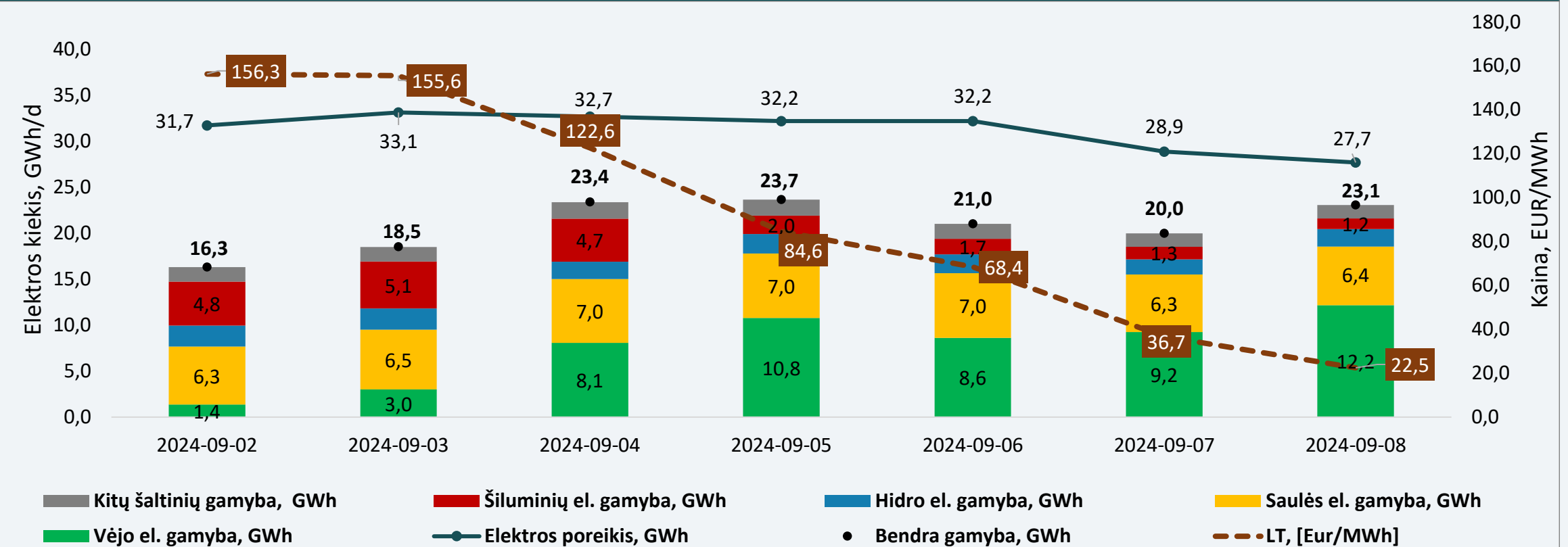


ELEKTROS SEKTORIUS

ELEKTROS SEKTORIUS

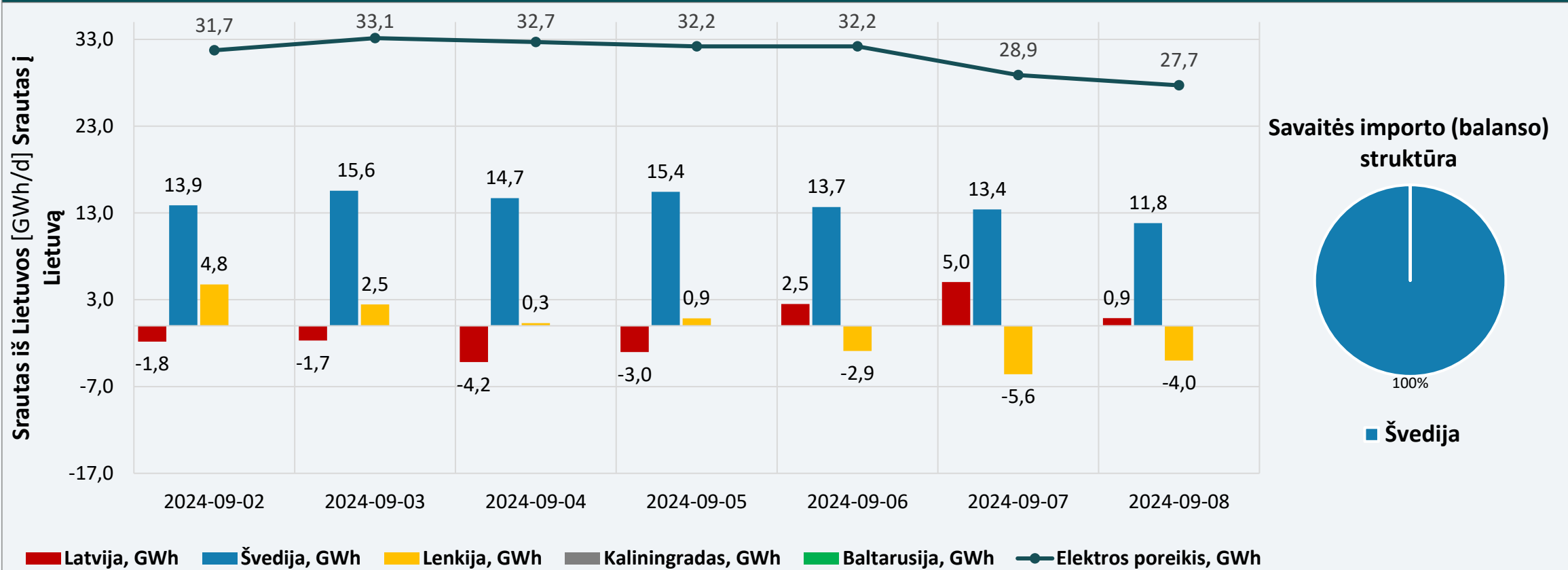
Elektros balansas	<p>Rugsėjo 2–8 d. bendra elektros gamyba Lietuvoje, palyginti su ankstesne savaitė, padidėjo 9,7 proc. – iki 146,1 GWh. Lietuvoje pasigaminti 67 proc. visos suvartotos elektros energijos, likęs reikalingas energijos kiekis importuotas iš Švedijos.</p> <p>Importuojamos elektros dalis, palyginti su ankstesne savaitė, sumažėjo 6 proc. punktais – nuo 39 proc. iki 33 proc. visos suvartotos elektros energijos nagrinėjamą savaitę. Elektros importas iš Švedijos SE 4 zonos siekė 98,5 GWh ir buvo 9,1 proc. mažesnis nei ankstesnę savaitę. Per Lenkijos jungtį eksportuota 4,1 GWh, ankstesnę savaitę buvo importuota 26,7 GWh elektros energijos. Tuo pačiu nagrinėjamu laikotarpiu per Latvijos jungtį eksportuota 2,3 GWh elektros – 91,4 proc. mažiau, lyginant su ankstesne savaitė.</p>
Didmeninė elektros kaina	<p>Nagrinėjamą savaitę, palyginti su ankstesne savaitė:</p> <ul style="list-style-type: none"> ➤ Lietuvoje elektros kainos sumažėjo 20,2 proc. – nuo 115,7 Eur/MWh iki 92,4 Eur/MWh; ➤ Latvijoje elektros kainos sumažėjo 20,2 proc. – nuo 115,7 Eur/MWh iki 92,4 Eur/MWh; ➤ Estijoje elektros kainos sumažėjo 20,7 proc. – nuo 115,7 Eur/MWh iki 91,7 Eur/MWh; ➤ Švedijos SE 4 zonoje elektros kainos padidėjo 96,3 proc. – nuo 31,8 Eur/MWh iki 62,4 Eur/MWh; ➤ Vokietijoje elektros kainos padidėjo 6,4 proc. – nuo 92,4 Eur/MWh iki 98,3 Eur/MWh; ➤ Lenkijoje elektros kainos sumažėjo 0,6 proc. – nuo 112,5 Eur/MWh iki 111,8 Eur/MWh; ➤ Suomijoje elektros kainos padidėjo 577,2 proc. – nuo 6,6 Eur/MWh iki 44,7 Eur/MWh.
Ateities sandoriai	<p>Stebint naujausius elektros kainų ateities sandorius, matyti, kad Vokietijoje elektros kainos ateinančiais metais numatomos 75–114 Eur/MWh, Šiaurės Europoje – 11–66 Eur/MWh ribose. Nagrinėjamą savaitę Lietuvos didmeninės elektros kainos išliko artimesnės Vokietijos kainų lygiui.</p>
Nepriklausomi tiekėjai	<p>Per savaitę fiksuotos kainos tarifus du nepriklausomi tiekėjai padidino 0,1–4,2 proc., o vienas tiekėjas tarifus sumažino 0,3–0,5 procento. 12 mėn. fiksuotos kainos planų tarifus du nepriklausomi tiekėjai sumažino 0,3–1 proc., o vienas tiekėjas tarifų nekeitė.</p> <p>Nepriklausomų tiekėjų siūlomų 24 mėn. fiksuotos kainos planų vienos laiko zonos 1 kWh vidutinė kaina per savaitę padidėjo apie 1 proc. ir sudaro 0,255 Eur/kWh (viena laiko zona) 0,245 Eur/kWh (dvi laiko zonos).</p> <p>Siūlomų 12 mėn. kainos fiksavimo laikotarpio dviejų laiko zonų vidutiniai tarifai sumažėjo 0,4 proc. ir sudaro 0,238 Eur/kWh (dvi laiko zonos) ir 0,248 Eur/kWh (viena laiko zona).</p>

ELEKTROS GAMYBA LIETUVOJE




Nagrinėjamą savaitę Lietuvoje pagaminti 67 proc. suvartotos elektros, likęs reikalingas kiekis importuotas iš Švedijos.

ELEKTROS IMPORTO IR EKSPORTO BALANSAS



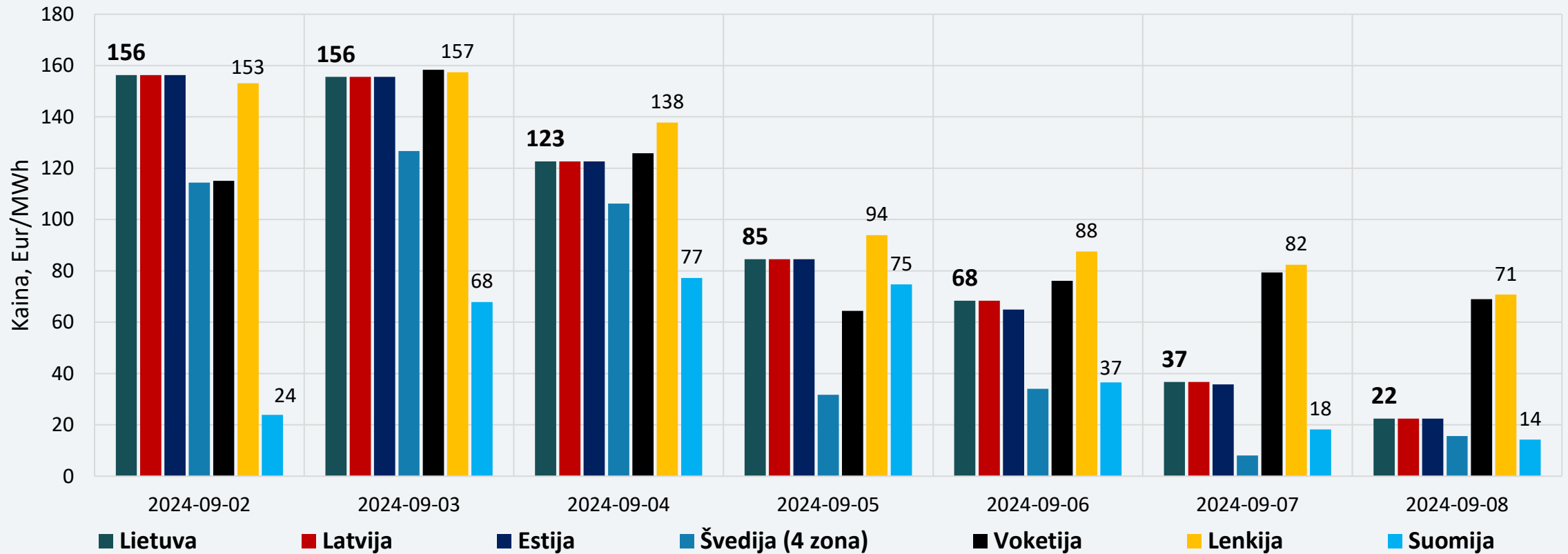
Nagrinėjamos savaitės elektros importo balanso struktūroje 100 proc. elektros energijos importuota iš Švedijos.

ELEKTROS SRAUTAI LIETUVOJE



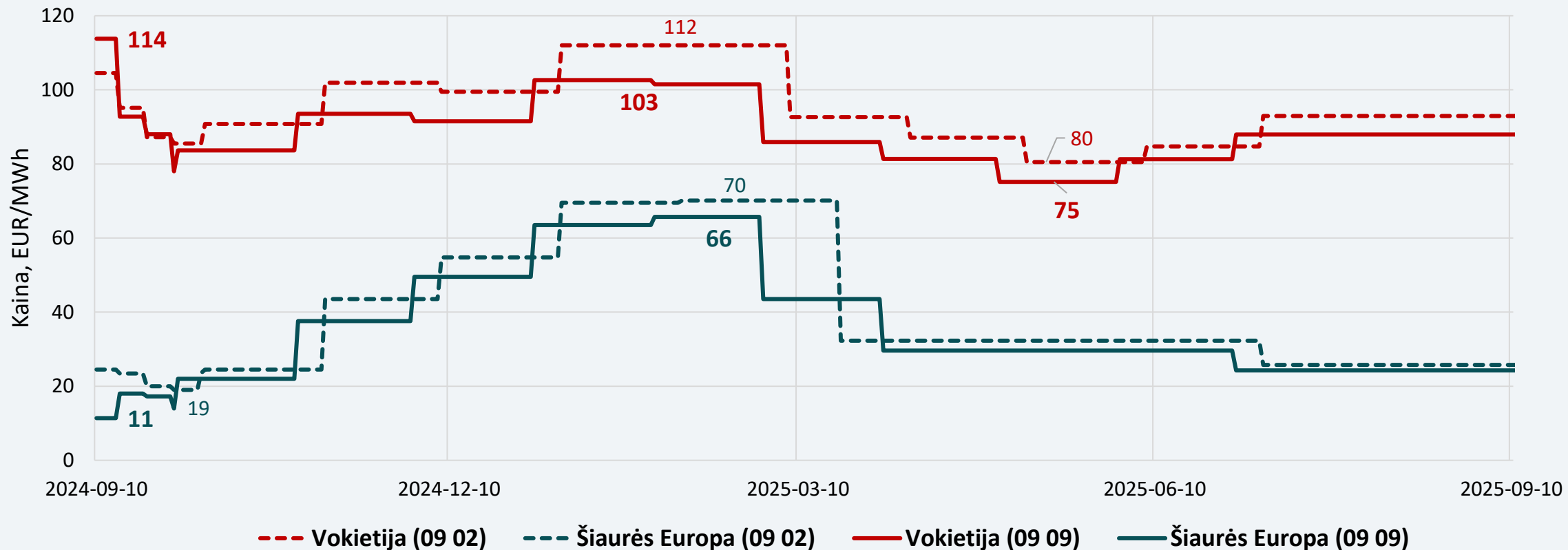
Nagrinėjamą savaitę, rugsėjo 2–8 d., Lietuvoje elektros energijos suvartojimas, palyginus su ankstesne savaitė, sumažėjo 0,1 procento. Gamyba padidėjo 9,7 procento.

DIDMENINĖS ELEKTROS KAINOS



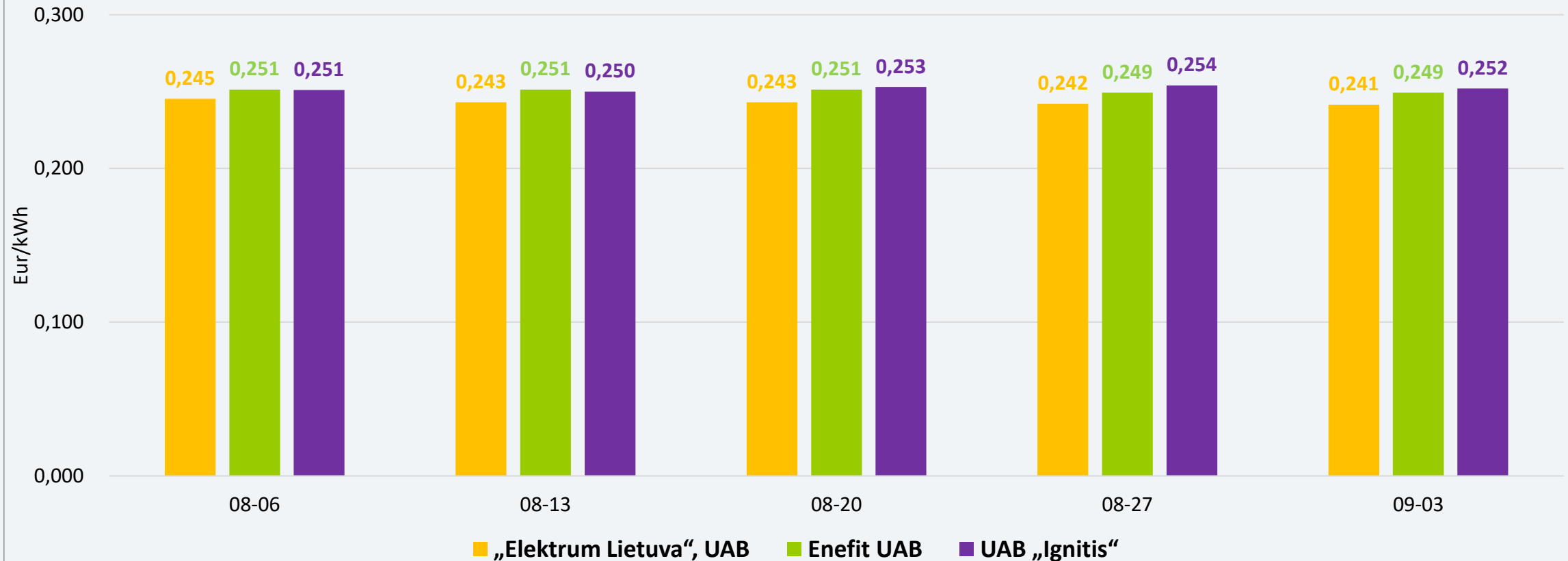
Nagrinėjamą savaitę Lietuvoje elektros kainos buvo 20,2 proc. mažesnės nei ankstesnę savaitę. Kainos mažėjo Baltijos šalyse ir Lenkijoje.

ELEKTROS KAINŲ ATEITIES SANDORIAI



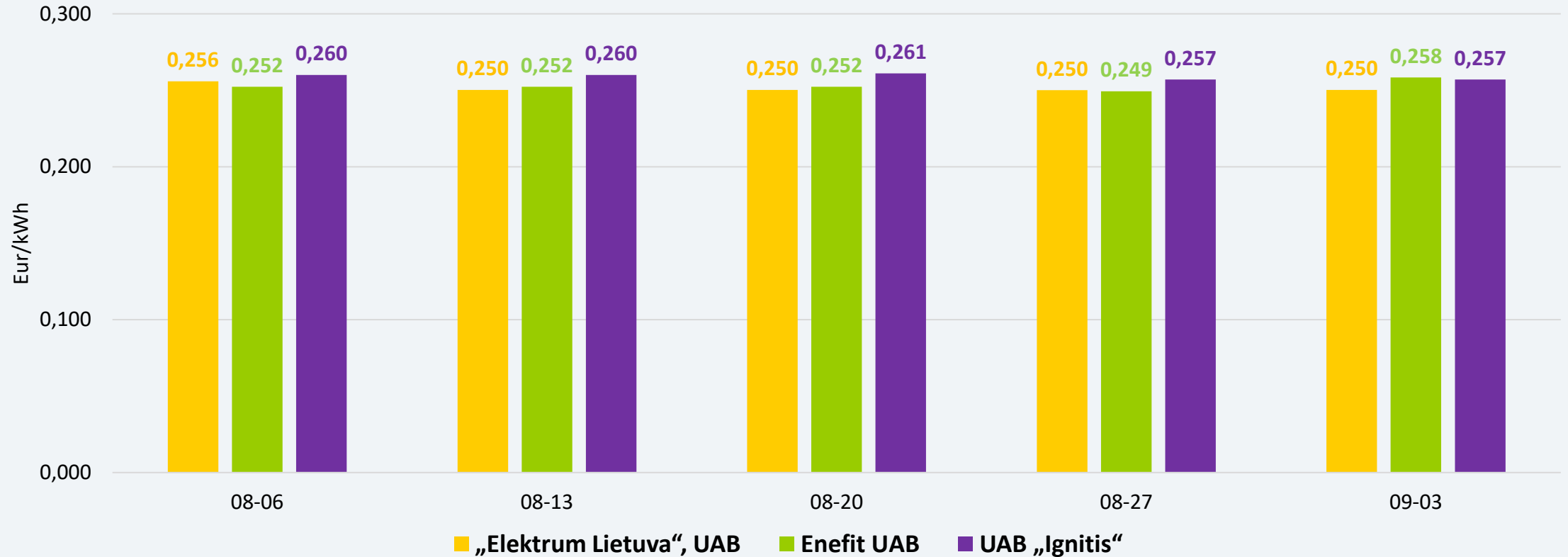
Stebint naujausius elektros kainų ateities sandorius, matyti, kad Vokietijoje elektros kainos ateinančiais metais numatomos 75–114 Eur/MWh, Šiaurės Europoje – 11–66 Eur/MWh ribose. Nagrinėjamą savaitę Lietuvos didmeninės elektros kainos išliko artimesnės Vokietijos kainų lygiui.

PLANŲ SU FIKSUOTA KAINA (12 MĖN.) 1 kWh KAINA (VIENA LAIKO ZONA)



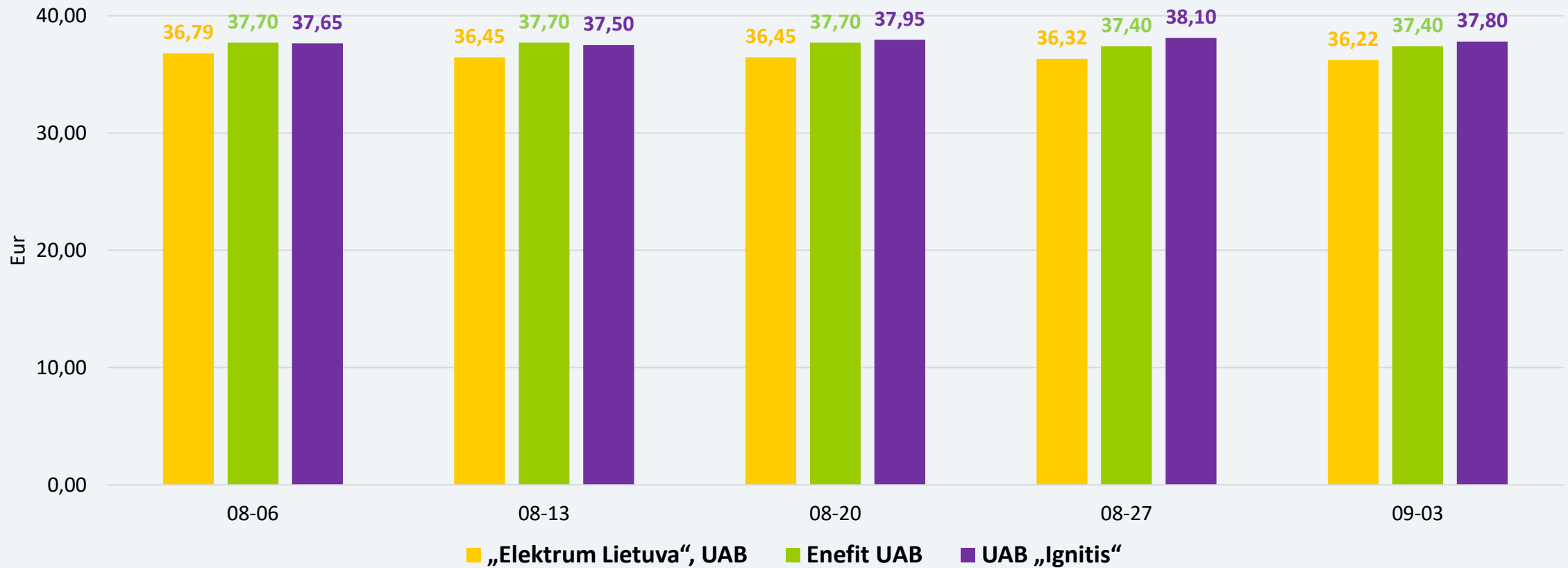
Planų su 12 mėn. fiksuota kaina 1 kWh vidutinė elektros kaina per savaitę sumažėjo 0,4 proc. ir sudaro 0,248 Eur/kWh. Du nepriklausomi tiekėjai vienos laiko zonos tarifus sumažino 0,3 proc. ir 0,8 proc., o vienas tiekėjas tarifo nekeitė.

PLANŲ SU FIKSUOTA KAINA (24 MĖN.) 1 kWh KAINA (VIENA LAIKO ZONA)



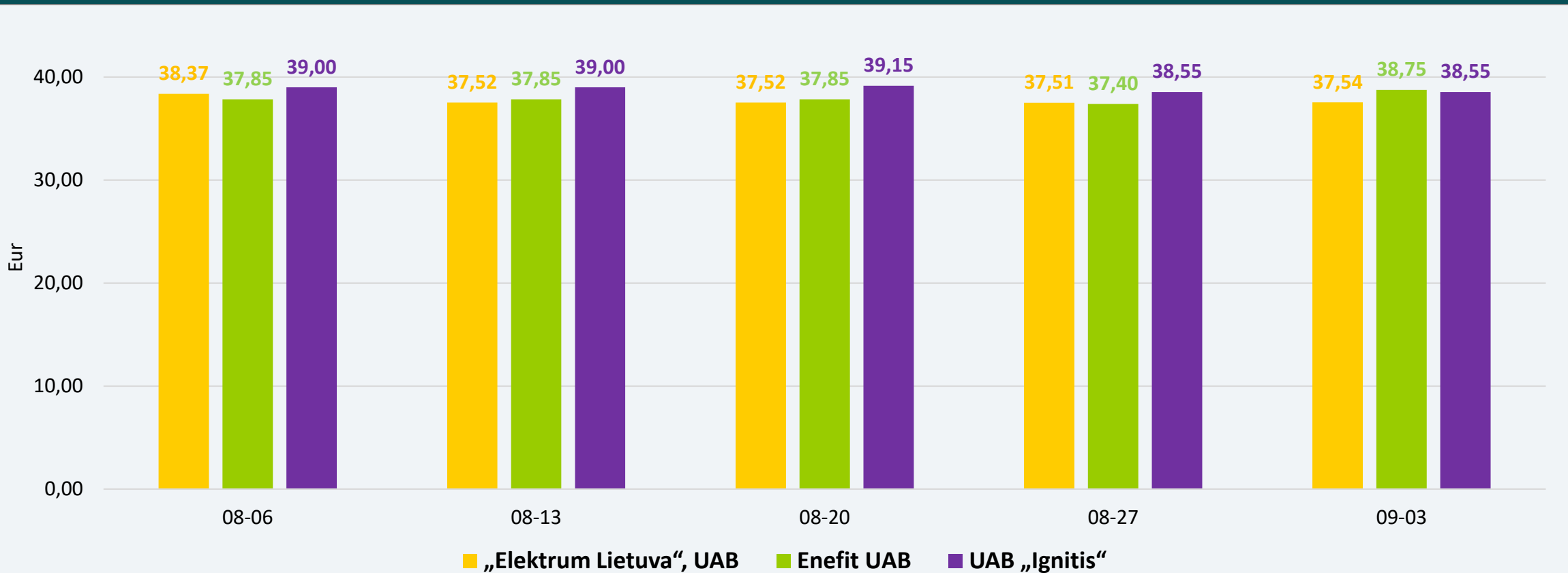
Planų su 24 mėn. fiksuota kaina 1 kWh vidutinė elektros kaina per savaitę padidėjo 1,2 proc. ir sudaro 0,255 Eur/kWh. Vienas nepriklausomas tiekėjas vienos laiko zonos tarifo nekeitė, kiti du tiekėjai tarifus padidino 0,1 proc. ir 3,6 procento.

PLANŲ SU FIKSUOTA KAINA (12 MĖN.), PROGNOZUOJAMA MĖNESIO SĄSKAITA (VIENA LAIKO ZONA)



Prognozuojamos sąskaitos vidutinė suma (suvartojimas – 150 kWh per mėn.) per savaitę sumažėjo nuo 37,27 Eur iki 37,14 Eur/l, arba 0,4 procento.

PLANŲ SU FIKSUOTA KAINA (24 MĖN.), PROGNOZUOJAMA MĖNESIO SĄSKAITA (VIENA LAIKO ZONA)



Prognozuojamos sąskaitos vidutinė suma (suvartojimas – 150 kWh per mėn.) per savaitę padidėjo nuo 37,82 Eur iki 38,28 Eur, arba 1,2 procento.

