


# ENERGETIKOS DUOMENŲ APŽVALGA

2024 m. rugpjūčio 26 d. – rugsėjo 1 d.



# LIETUVOJE DEGALAI IR TOLIAU PINGA, BOKURAS IŠLIEKA PIGESNIS NEI LATVIJOJE

- Rugsjūčio 26 d. – rugsėjo 1 d. energijos išteklių kainos keitėsi:
  - Benzino kainos Lietuvoje mažėjo 0,8 proc. – iki 1,442 Eur/l.
  - Dyzelino kainos Lietuvoje mažėjo 0,6 proc. – iki 1,389 Eur/l.
  - Gamtinės dujos TTF prekybos taške per savaitę pabrango 0,4 proc. – iki 38,4 Eur/MWh.
  - Biokuro kaina Lietuvoje padidėjo 1,17 proc. – iki 18,97 Eur/MWh.
  - Brent naftos kaina padidėjo 2,7 proc. – iki 79,6 USD/bbl.
  - Didmeninės elektros kaina Lietuvoje pakilo 12 proc. – iki 115,7 Eur/MWh.
- Nors nagrinėjamą savaitę Lietuvoje biokuras pabrango 1,17 proc. – iki 18,97 Eur/MWh, tačiau išlieka pigesnis nei Latvijoje, kur jis kainuoja 19,3 Eur/MWh.
- Didmeninė elektros kaina Lietuvoje pabrango 12 proc. – iki 115,7 Eur/MWh, tačiau išliko mažesnė nei šių metų pradžioje, kai pirmą metų savaitę kainų vidurkis siekė 201,2 Eur/MWh.




# GAMTINIŲ DUJŲ SEKTORIUS

# GAMTINIŲ DUJŲ SEKTORIUS

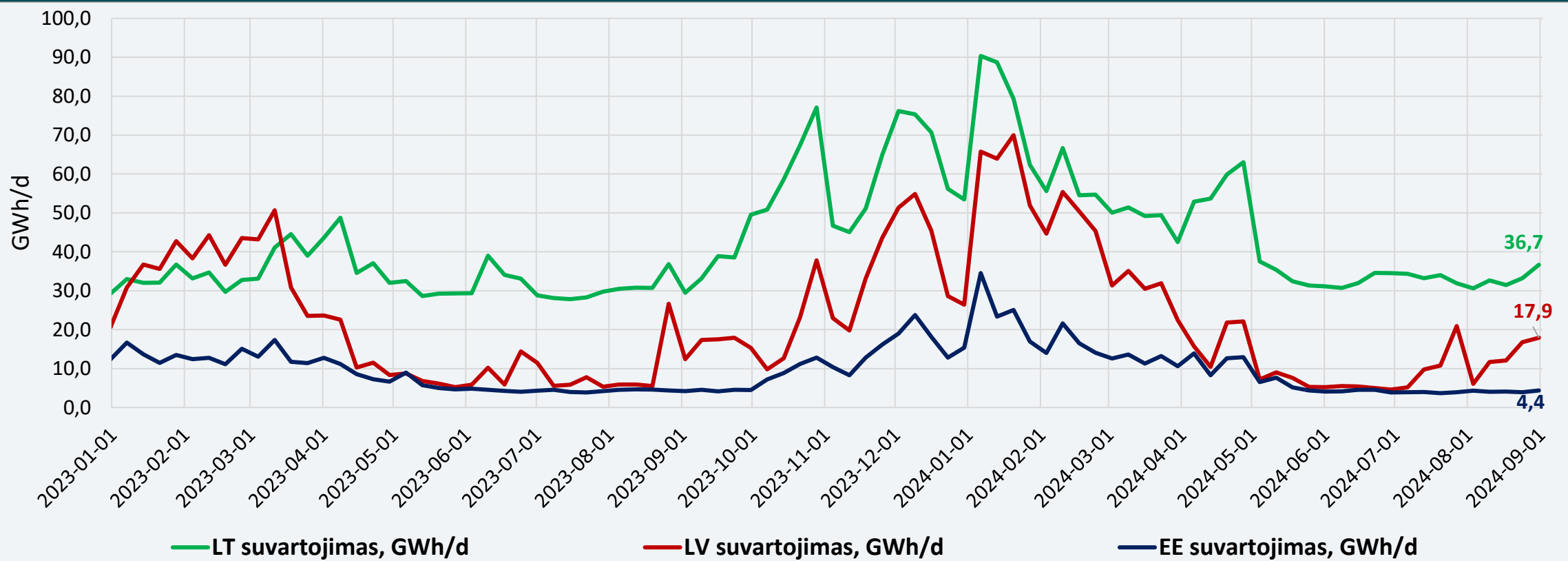
<b>Gamtinių dujų tiekimas ir suvartojimas</b>	<p>Rugpjūčio 26–30 d. per Klaipėdos SGD terminalą rinkai patiekta 350,1 GWh gamtinių dujų (ankstesnę savaitę – 154,2 GWh). Iš Lenkijos praėjusią savaitę gauta 20,3 GWh dujų (ankstesnę savaitę – 15,8 GWh). Į Latviją išsiųsta 177,8 GWh gamtinių dujų (ankstesnę savaitę dujų nebuvo eksportuojama). Lietuvos biodujų gamyklose pagaminta 1,84 GWh dujų (ankstesnę savaitę – 1,90 GWh).</p> <p>Lietuvoje gamtinių dujų suvartojimas 2024 m. rugpjūčio 26–30 d., palyginti su rugpjūčio 19–23 d., padidėjo 9,1 proc., buvo suvartota 189,2 GWh gamtinių dujų (praėjusią savaitę – 173,4 GWh).</p>
<b>Didmeninė gamtinių dujų kaina</b>	<p>Didmeninė vidutinė dujų kaina TTF prekybos taške didėja: nagrinėjamą savaitę TTF dujos buvo 0,4 proc. brangesnės (38,4 Eur/MWh) nei ankstesnę savaitę, kai kainos siekė 38,3 Eur/MWh.</p>
<b>Ateities sandoriai</b>	<p>Pagal gamtinių dujų kainų ateities sandorius, gamtinių dujų kainos ateinantiems metams prognozuojamos 1–3 Eur/MWh didesnės nei buvo manoma prieš savaitę. Kainos gali svyruoti 40–42 Eur/MWh ribose.</p>
<b>Saugyklų užpildymas</b>	<p>Dujų kiekis Europos saugyklose šiuo metu siekia apie 92,4 proc. (praėjusią savaitę buvo 91,2 proc.), prieš metus saugyklų užpildymas siekė beveik 93 procentus.</p> <p>Inčukalnio dujų saugyklos užpildymas šiuo metu sudaro apie 71 proc., prieš savaitę buvo 69,7 proc., prieš metus – 82,6 procento.</p>

## GAMTINIŲ DUJŲ SRAUTAI LIETUVOJE



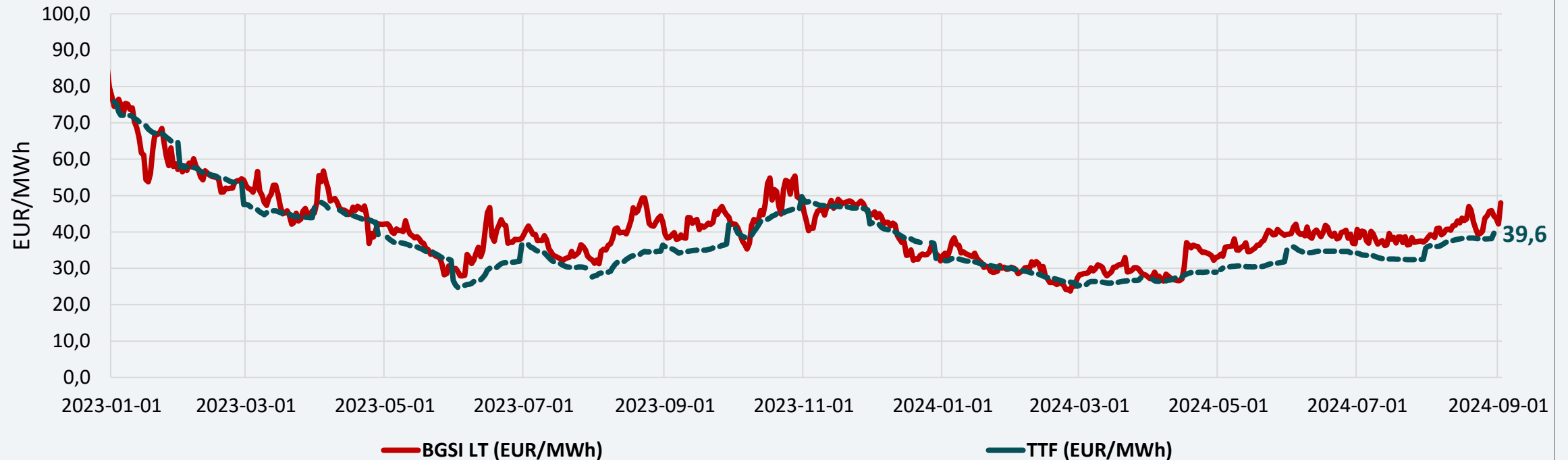
Nagrinėjamu laikotarpiu, rugpjūčio 26–30 d., palyginus su ankstesne savaitė, gamtinių dujų importo srautai per Klaipėdos SGD terminalą padidėjo 127 proc., importas iš Lenkijos išaugo 28,3 proc., o biodujų gamyba sumažėjo 3,2 procento.

## DUJŲ SUVARTOJIMAS BALTIJOS VALSTYBĖSE



Lietuvoje gamtinių dujų suvartojimas 2024 m. rugpjūčio 26–30 d., palyginti su rugpjūčio 19–23 d., padidėjo 9,1 procento.

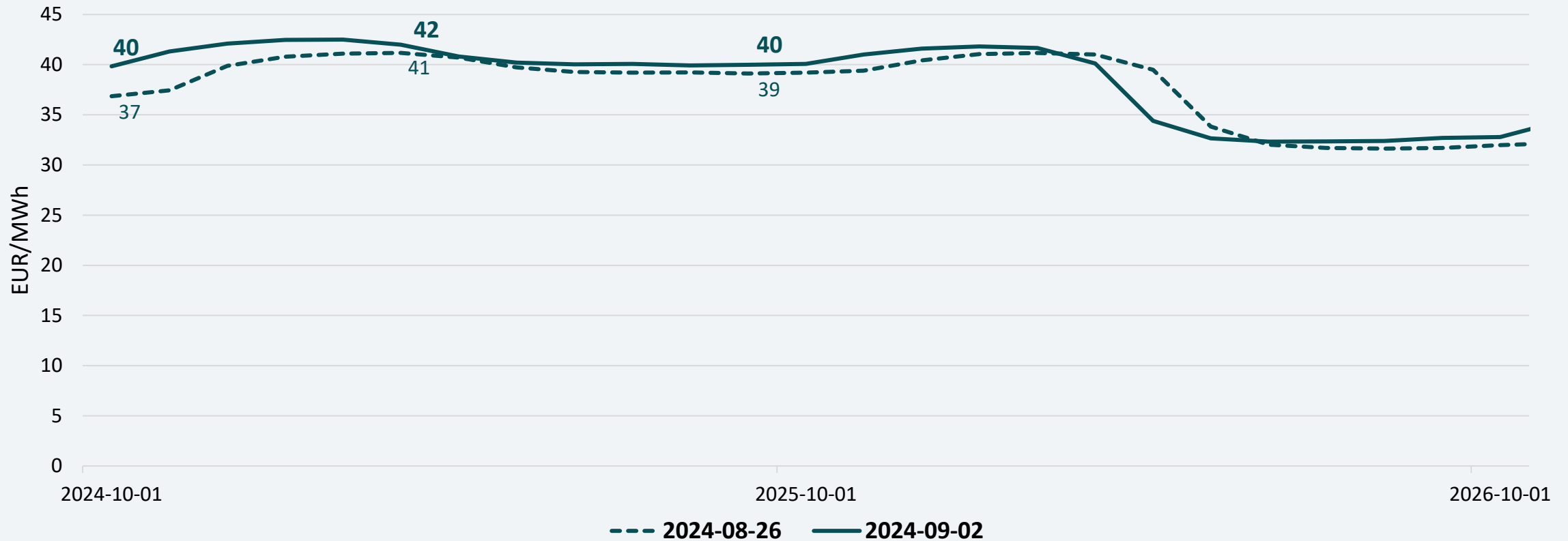
## DIDMENINĖS GAMTINIŲ DUJŲ KAINOS



\* - TTF biržoje neprekiuojama savaitgaliais ir švenčių dienomis

TTF prekybos taške dujų kainų vidurkis 2024 m. rugpjūčio 26–30 d. padidėjo 0,4 proc. – iki 38,4 Eur/MWh. Ankstesnę savaitę (2024 m. rugpjūčio 19–23 d.) buvo 38,3 Eur/MWh.

## GAMTINIŲ DUJŲ KAINŲ ATEITIES SANDORIAI



Pagal gamtinių dujų kainų ateities sandorius, gamtinių dujų kainos ateinantiems metams prognozuojamos 1–3 Eur/MWh didesnės nei buvo manoma prieš savaitę. Kainos gali svyruoti 40–42 Eur/MWh ribose.

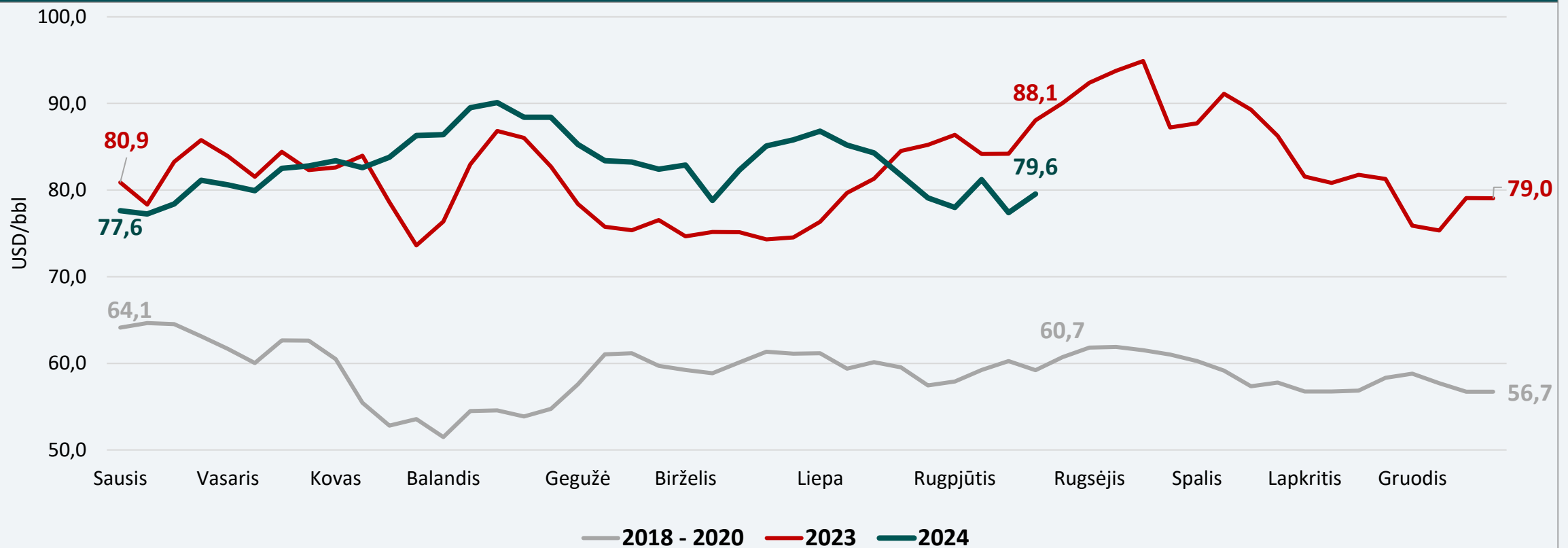


# NAFTOS SEKTORIUS

# NAFTOS IR DEGALŲ SEKTORIUS

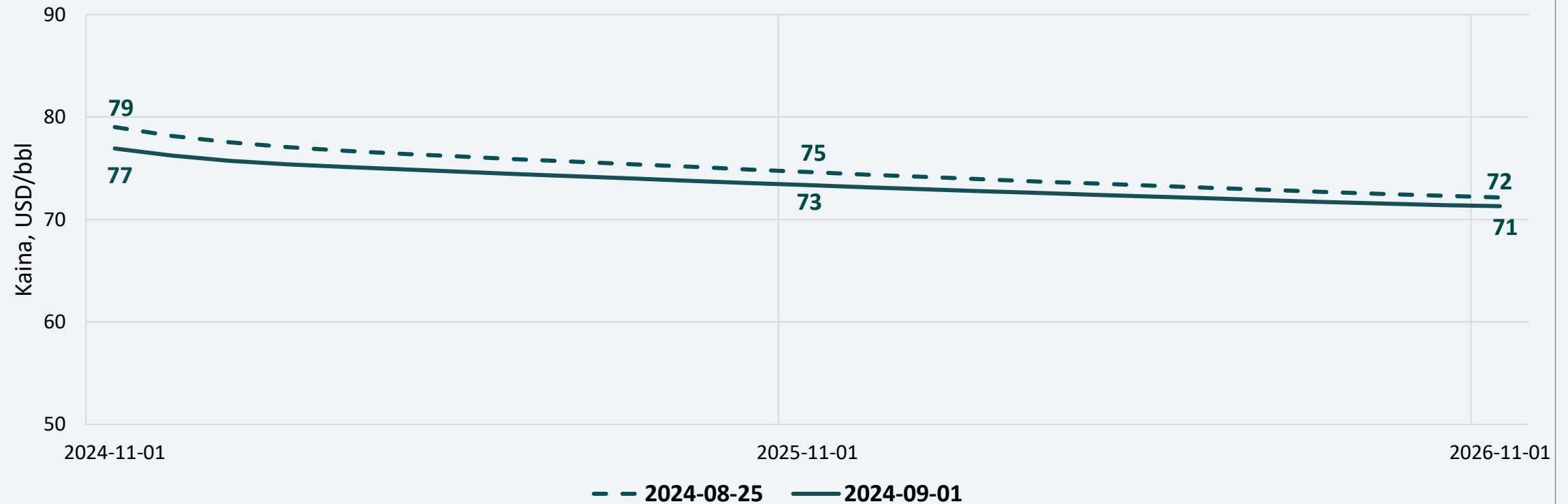
<b>Naftos kainos</b>	Vidutinė nagrinėjamos savaitės Brent naftos kaina siekė 79,6 USD/bbl ir tai 2,7 proc. didesnė kaina nei ankstesnę savaitę, kai ji buvo 77,4 USD/bbl.
<b>Ateities sandoriai</b>	Stebint naujausius Brent naftos ateities sandorius, numatomos artimiausių metų kainos yra 1–2 USD/bbl mažesnės nei buvo manoma ir prieš savaitę.
<b>Degalų kainos</b>	<p>Nagrinėjamu laikotarpiu benzino vidutinės kainos sumažėjo beveik visose lyginamose valstybėse 0,8–1,7 procento, išskyrus Estiją, kur vidutinė kaina nepakito.</p> <p>Dyzelino vidutinės kainos taip pat sumažėjo beveik visose lyginamose valstybėse 0,6–1,5 procento, išskyrus Estiją, kur vidutinė kaina nepakito.</p> <p>Tarp Baltijos šalių degalai pigiausi Lietuvoje. Skirtumas tarp benzino ir dyzelino vidutinių kainų Lietuvoje sudaro 0,053 Eur/l. Palyginti su ES šalių degalų kainų vidurkiiais, Lietuvoje benzino vidutinė kaina mažesnė 14,3 proc., o dyzelino – 10,8 proc. mažesnė.</p> <p>Vidutinės benzino kainos visose lyginamose valstybėse yra 0,4–9,6 proc. mažesnės nei buvo prieš metus (prieš 12 mėn.). Dyzelino vidutinės kainos dabar visose lyginamose valstybėse yra 5,6–12 proc. mažesnės nei buvo prieš metus (prieš 12 mėn.), išskyrus Lenkiją, kur vidutinė kaina didesnė 2,6 procento.</p> <p>Per 2024 m. pirmąjį ketvirtį benzino pardavimo kaštai sudarė 0,10 Eur/l, dyzelino – 0,12 Eur/l. Antrąjį ketvirtį benzino pardavimo kaštai buvo 0,12 Eur/l, dyzelino – 0,10 Eur/l. Besibaigiant antram trečiojo ketvirčio mėnesiui benzino pardavimo kaštai sudaro 0,13 Eur/l, dyzelino – 0,11 Eur/l.</p>

## NAFTOS SAVAITĖS VIDUTINĖ KAINA



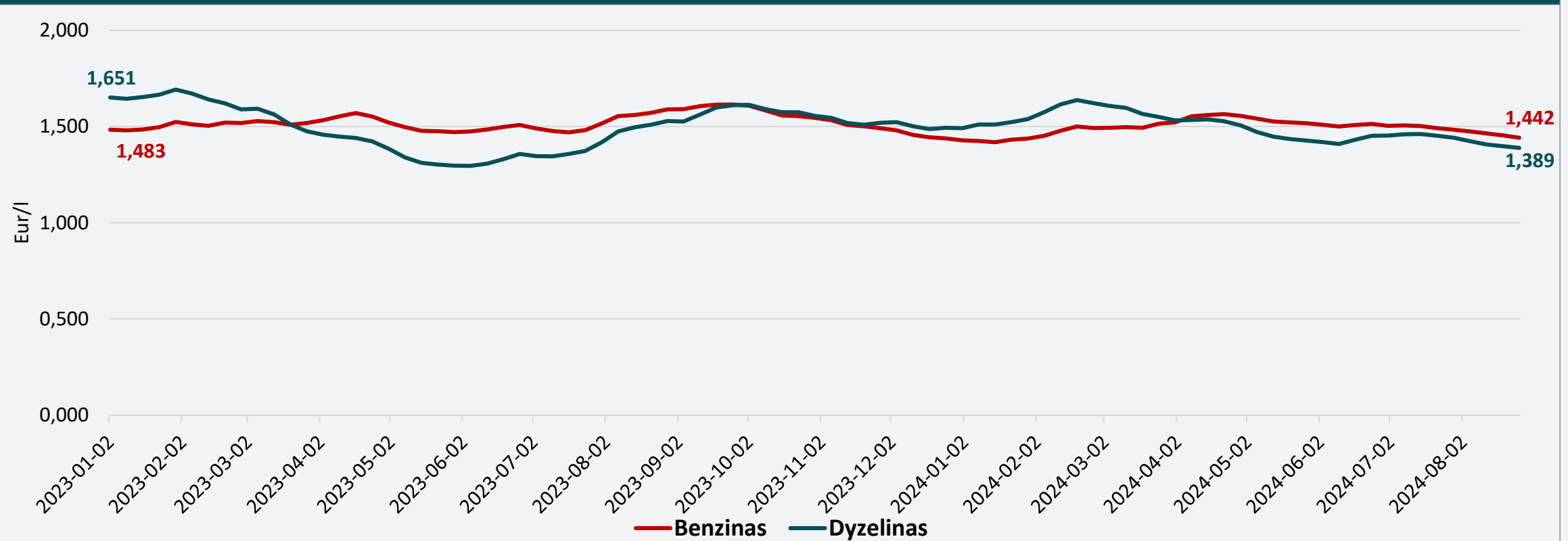
Vidutinė nagrinėjamos savaitės Brent naftos kaina siekė 79,6 USD/bbl ir tai 2,7 proc. didesnė kaina nei ankstesnę savaitę, kai ji buvo 77,4 USD/bbl.

## NAFTOS KAINŲ ATEITIES SANDORIAI



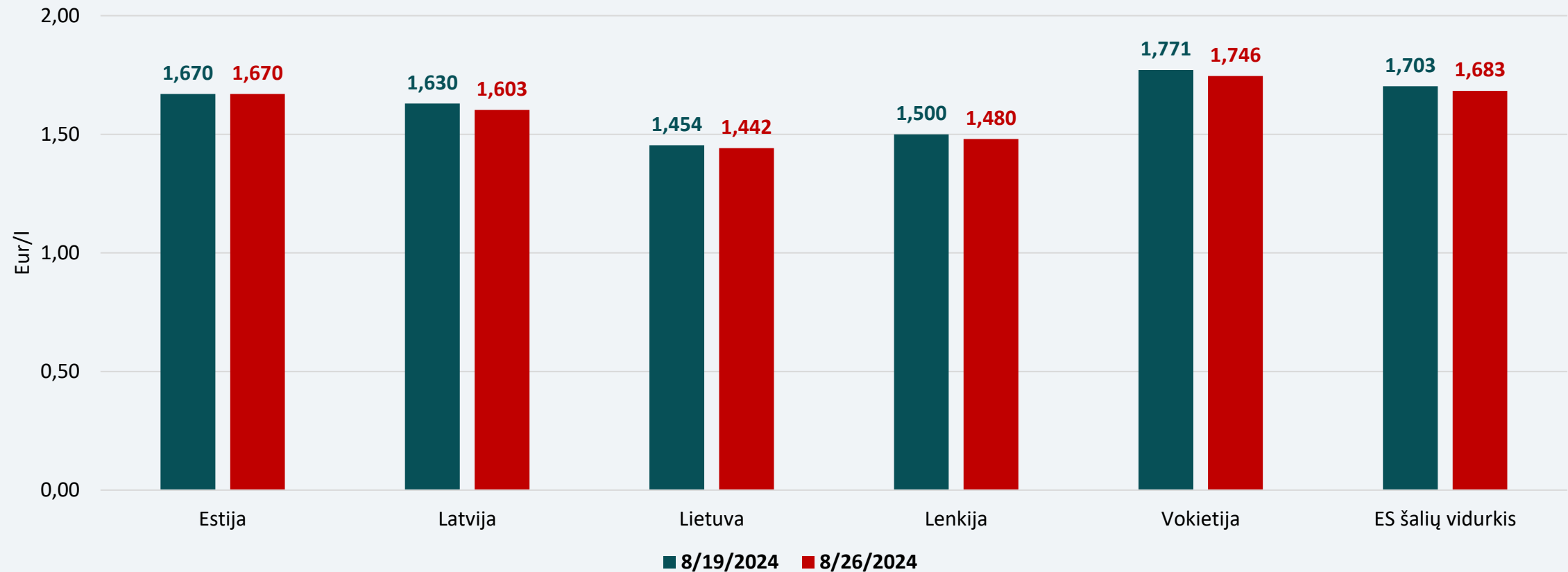
Stebint naujausius Brent naftos ateities sandorius, numatomos artimiausių metų kainos yra 1–2 USD/bbl mažesnės nei buvo manoma ir prieš savaitę.

## VIDUTINĖS DEGALŲ KAINOS LIETUVOJE



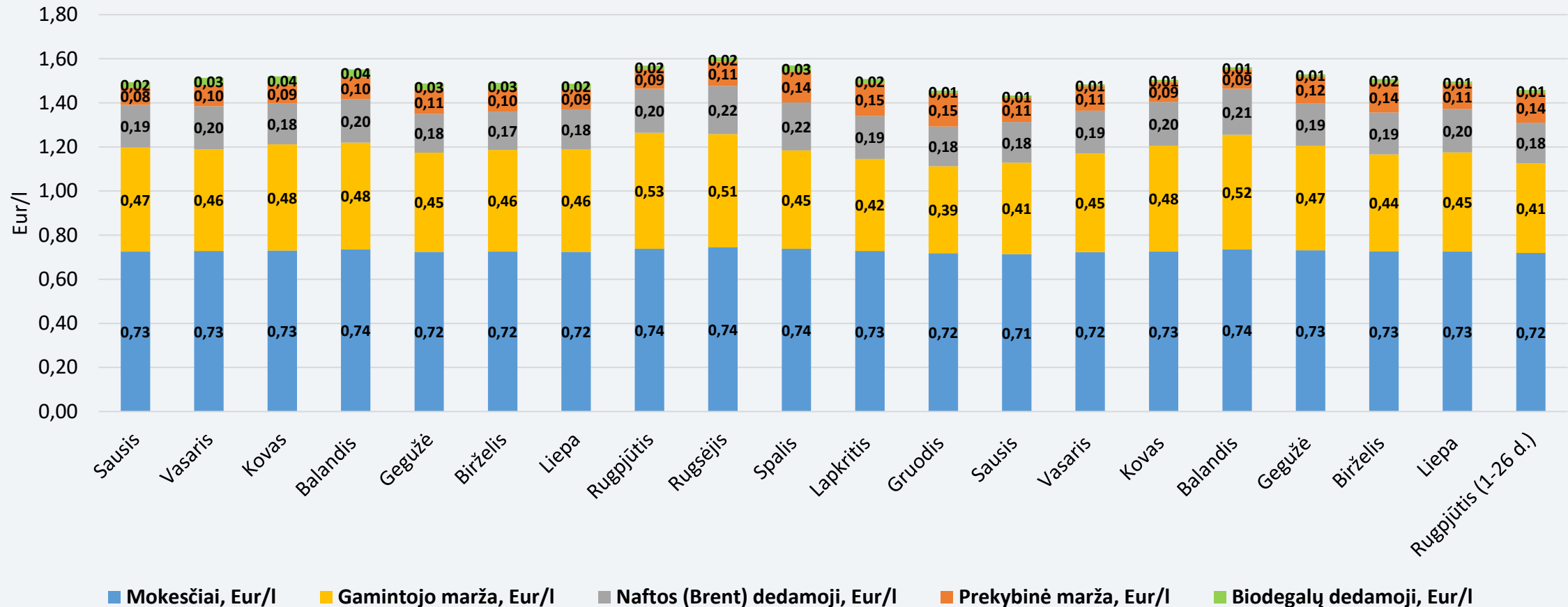
Baltijos šalyse pigiausi degalai ir toliau išlieka Lietuvoje. Benzino vidutinė kaina nuo balandžio pradžios yra didesnė už dyzelino vidutinę kainą – skirtumas sudaro 0,053 Eur/l.

## VIDUTINĖS BENZINO A95 KAINOS REGIONE



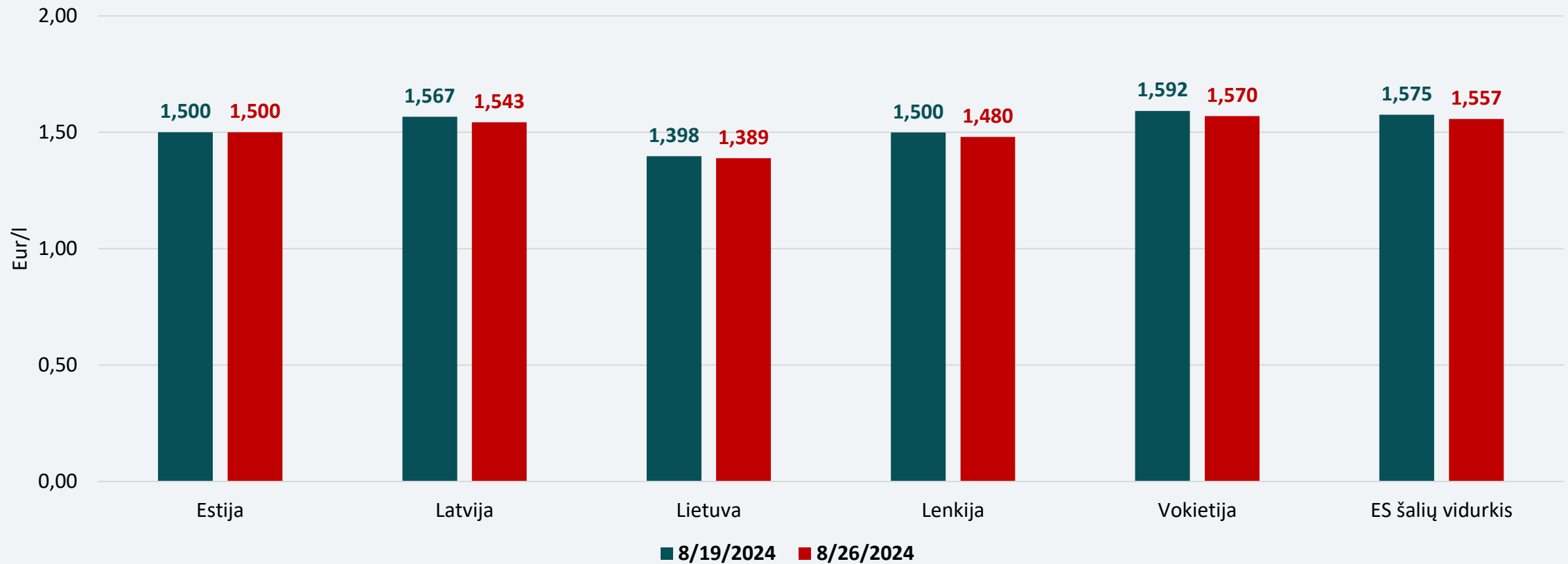
Nagrinėjamu laikotarpiu benzino vidutinės kainos beveik visose lyginamose valstybėse sumažėjo 0,8–1,7 procento, išskyrus Estiją, kur vidutinė kaina nepakito. Vidutinė benzino kaina Lietuvoje yra 14,3 proc. mažesnė už ES šalių benzino kainų vidurkį (1,683 Eur/l).

## BENZINO VIDUTINĖS KAINOS DEDAMOSIOS LIETUVOJE



Pastaba. Benzino bazinės (didmeninės) kainos (be mokesčių ir biodalies) išskaidymas į konkrečią dieną buvusią naftos dedamąją ir gamintojo maržą, kurią sudaro gamybos kaštai bei kitos sąnaudos, susijusios su degalų realizavimu mažmenininkams (Eur/l), yra preliminaros ir rodo bendras tendencijas (atitinkančios ir pasaulines).

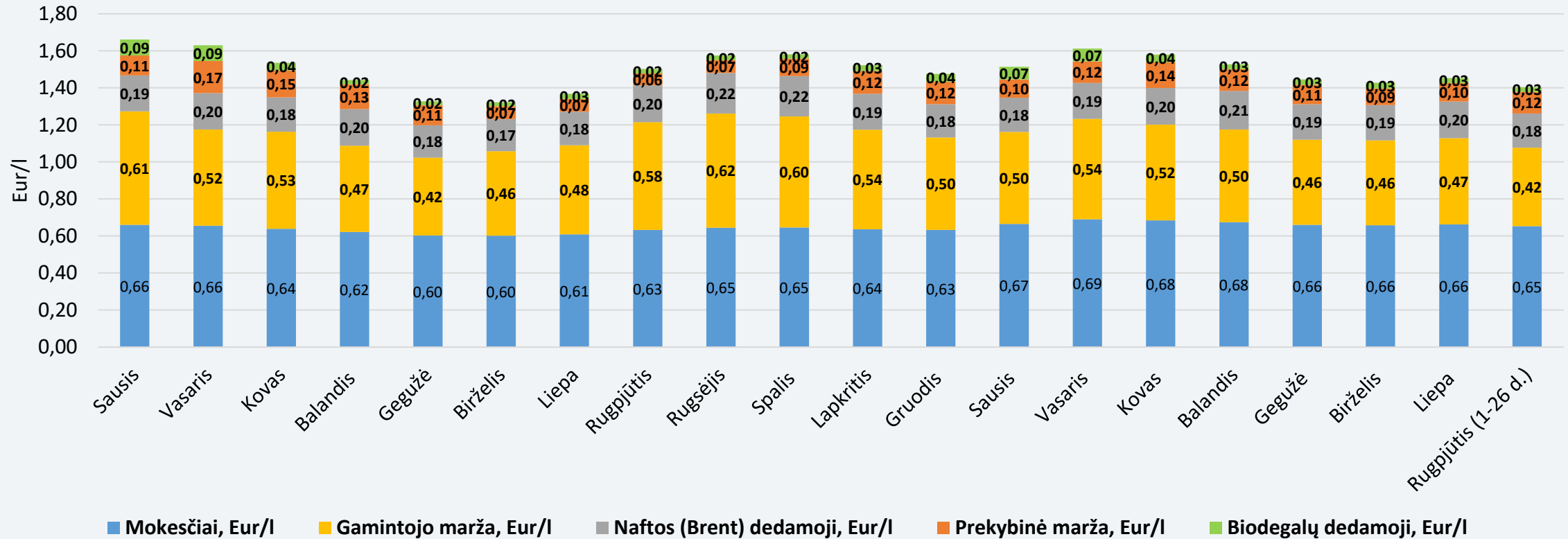
## VIDUTINĖS DYZELINO KAINOS REGIONE



Nagrinėjamu laikotarpiu dyzelino vidutinės kainos beveik visose lyginamose valstybėse sumažėjo 0,6–1,5 procento, išskyrus Estiją, kur vidutinė kaina nepakito. Vidutinė dyzelino kaina Lietuvoje yra 10,8 proc. mažesnė už ES šalių dyzelino kainų vidurkį (1,557 Eur/l).



## DYZELINO VIDUTINĖS KAINOS DEDAMOSIOS LIETUVOJE



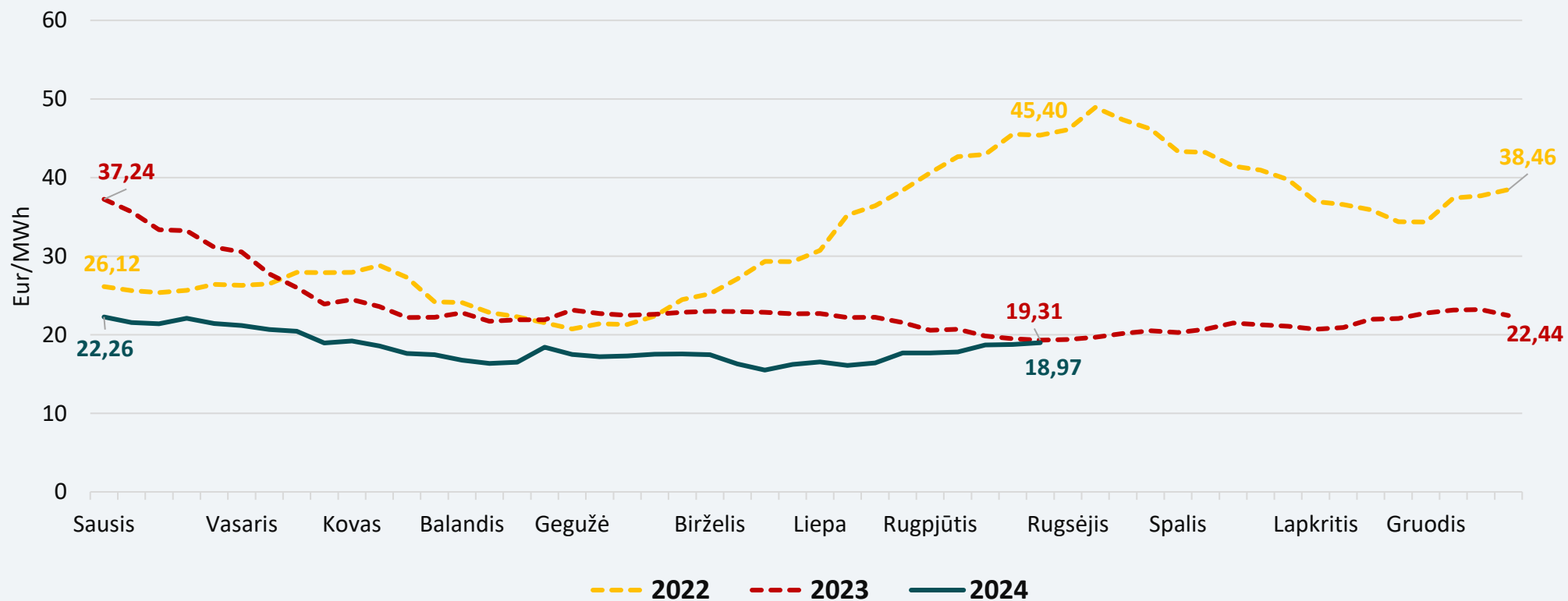
Pastaba. Dyzelino bazinės (didmeninės) kainos (be mokesčių ir biodalies) išskaidymas į konkrečią dieną buvusią naftos dedamąją ir gamintojo maržą, kurią sudaro gamybos kaštai bei kitos sąnaudos, susijusios su degalų realizavimu mažmenininkams (Eur/l), yra preliminaros ir rodo bendras tendencijas (atitinkančios ir pasaulines).

# BIOKURO SEKTORIUS

# BIOKURO SEKTORIUS

Biokuro kaina nagrinėjama savaitę Lietuvoje buvo 1,17 proc. didesnė nei ankstesnę savaitę ir siekė 18,97 Eur/MWh. Pernai tuo pačiu metu biokuras Lietuvoje kainavo 19,31 Eur/MWh. Nagrinėjamu laikotarpiu biokuras Lietuvoje išliko pigesnis nei Latvijoje, kur jis kainavo 19,3 Eur/MWh.

Biokuro kainos

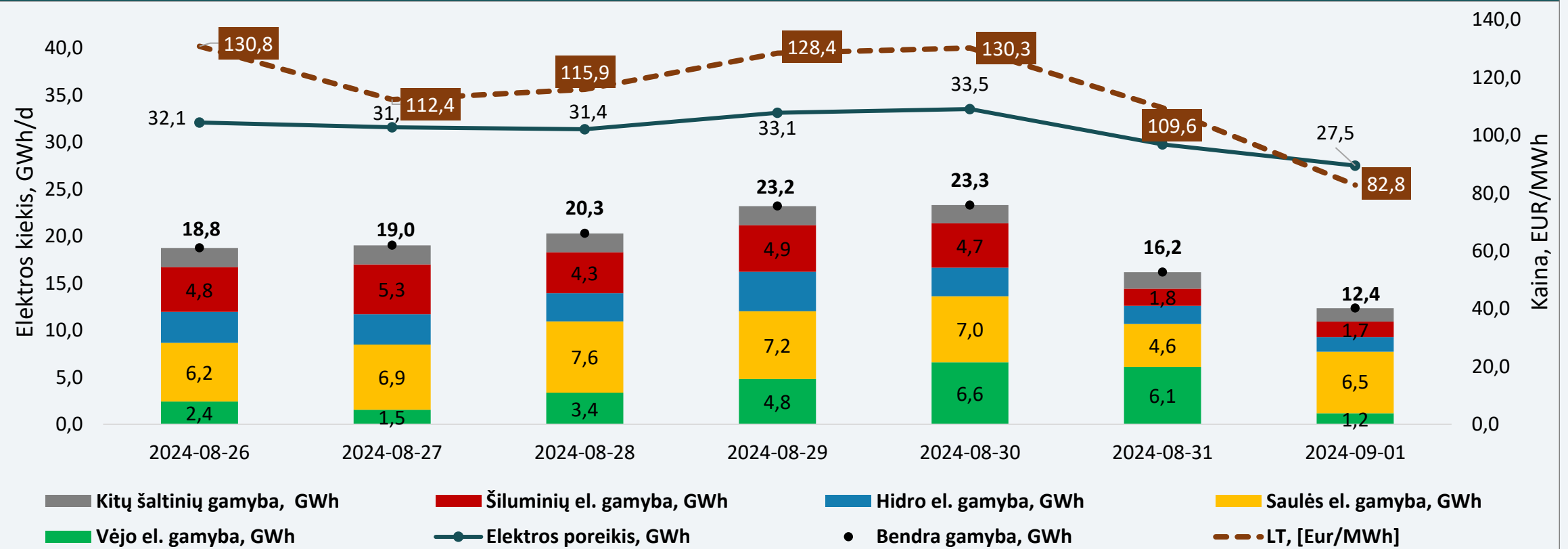


# ELEKTROS SEKTORIUS

# ELEKTROS SEKTORIUS

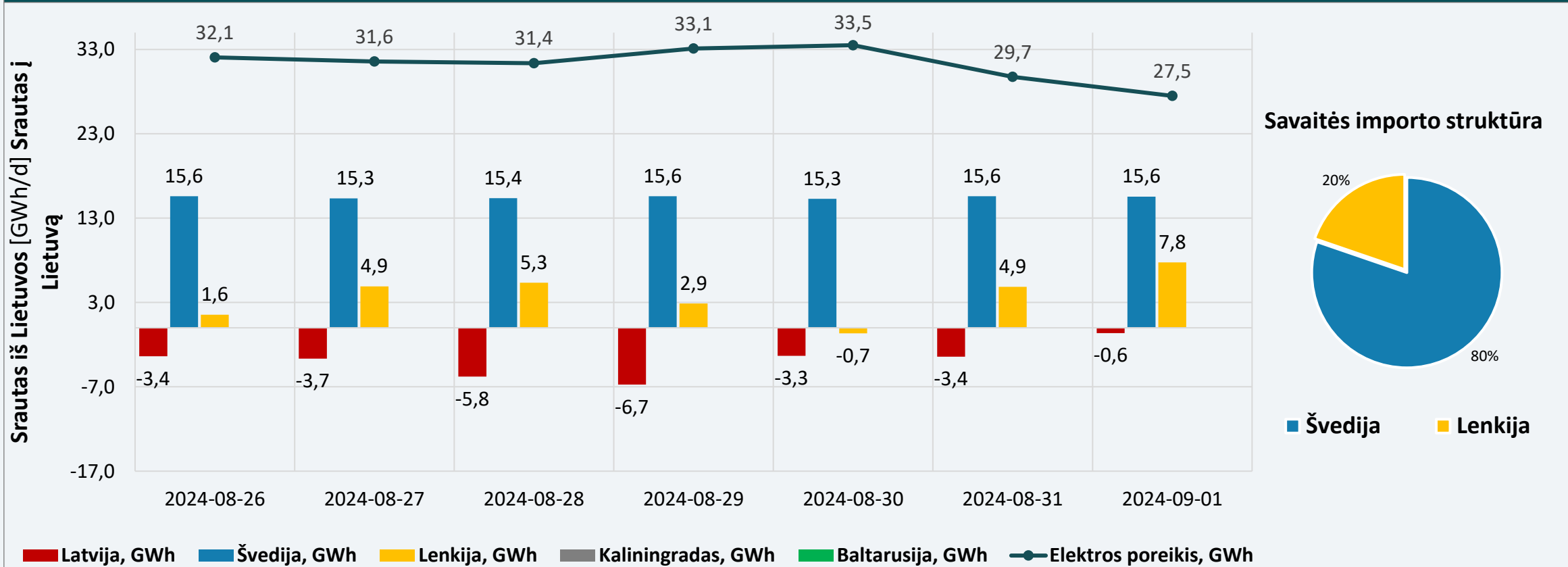
<b>Elektros balansas</b>	<p>Rugpjūčio 26 d. – rugsėjo 1 d. bendra elektros gamyba Lietuvoje, palyginti su ankstesne savaitė, sumažėjo 8,3 proc. – iki 133,2 GWh. Lietuvoje pasigamintas 61 proc. visos suvartotos elektros energijos, likęs reikalingas energijos kiekis importuotas iš Švedijos ir Lenkijos.</p> <p>Importuojamos elektros dalis, palyginti su ankstesne savaitė, padidėjo 4 proc. punktais – nuo 35 proc. iki 39 proc. visos suvartotos elektros energijos nagrinėjamą savaitę. Elektros importas iš Švedijos SE 4 zonos siekė 108,4 GWh ir buvo 0,3 proc. mažesnis nei ankstesnę savaitę. Per Lenkijos jungtį importuota 26,7 GWh – 22,0 proc. mažiau nei ankstesnę savaitę. Nagrinėjamu laikotarpiu per Latvijos jungtį eksportuota 26,9 GWh elektros – 44,4 proc. mažiau, lyginant su ankstesne savaitė.</p>
<b>Didmeninė elektros kaina</b>	<p>Nagrinėjamą savaitę, palyginti su ankstesne savaitė:</p> <ul style="list-style-type: none"> <li>➤ Lietuvoje elektros kainos padidėjo 12 proc. – nuo 103,3 Eur/MWh iki 115,7 Eur/MWh;</li> <li>➤ Latvijoje elektros kainos padidėjo 12 proc. – nuo 103,3 Eur/MWh iki 115,7 Eur/MWh;</li> <li>➤ Estijoje elektros kainos padidėjo 12 proc. – nuo 103,3 Eur/MWh iki 115,7 Eur/MWh;</li> <li>➤ Švedijos SE 4 zonoje elektros kainos padidėjo 167,5 proc. – nuo 11,9 Eur/MWh iki 31,8 Eur/MWh;</li> <li>➤ Vokietijoje elektros kainos padidėjo 51,5 proc. – nuo 61,0 Eur/MWh iki 92,4 Eur/MWh;</li> <li>➤ Lenkijoje elektros kainos padidėjo 12 proc. – nuo 100,5 Eur/MWh iki 112,5 Eur/MWh;</li> <li>➤ Suomijoje elektros kainos padidėjo 13,7 proc. – nuo 5,8 Eur/MWh iki 6,6 Eur/MWh.</li> </ul>
<b>Ateities sandoriai</b>	<p>Stebint naujausius elektros kainų ateities sandorius, matyti, kad Vokietijoje elektros kainos ateinančiais metais numatomos 80–112 Eur/MWh, Šiaurės Europoje – 19–70 Eur/MWh ribose. Nagrinėjamą savaitę Lietuvos didmeninės elektros kainos išliko artimesnės Vokietijos kainų lygiui.</p>
<b>Nepriklausomi tiekėjai</b>	<p>Per savaitę 24 mėn. fiksuotos kainos tarifus nepriklausomi tiekėjai koregavo 1 proc. ribose, o 12 mėn. fiksuotos kainos tarifus du tiekėjai sumažino 4,2 – 7,1 proc., o vienas tiekėjas juos padidino 0,3–1,0 procento.</p> <p>Nepriklausomų tiekėjų siūlomų 24 mėn. fiksuotos kainos planų vienos laiko zonos 1 kWh vidutinė kaina sumažėjo apie 1 proc. ir sudaro 0,252 Eur/kWh (viena laiko zona) ir 0,243 Eur/kWh (dvi laiko zonos).</p> <p>Siūlomų 12 mėn. kainos fiksavimo laikotarpio dviejų laiko zonų vidutiniai tarifai sumažėjo nuo 0,239 Eur/kWh iki 0,231 Eur/kWh (dvi laiko zonos) ir nuo 0,249 Eur/kWh iki 0,241 kWh (viena laiko zona).</p>

# ELEKTROS GAMYBA LIETUVOJE




Nagrinėjamą savaitę Lietuvoje pagaminti 61 proc. suvartotos elektros, likęs reikalingas kiekis importuotas iš Švedijos ir Lenkijos.

## ELEKTROS IMPORTO IR EKSPORTO BALANSAS



Nagrinėjamos savaitės elektros importo balanso struktūroje 80 proc. elektros energijos importuota iš Švedijos, 20 proc. – iš Lenkijos.

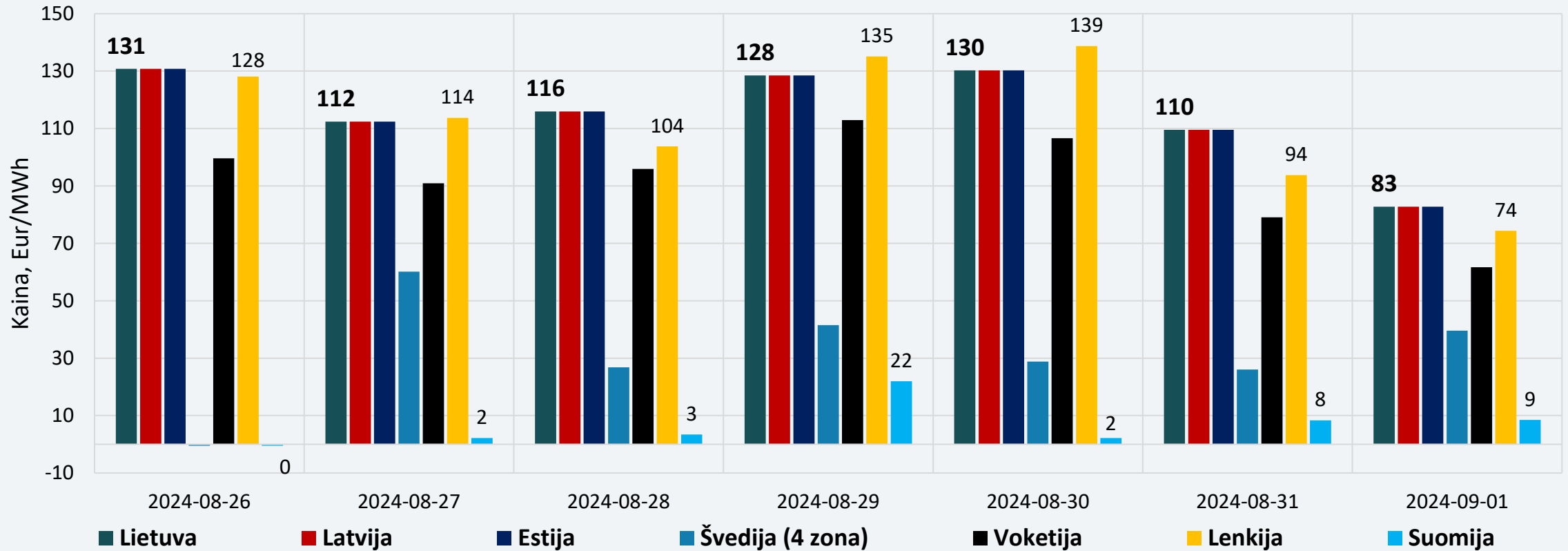
## ELEKTROS SRAUTAI LIETUVOJE



Nagrinėjamą savaitę, rugpjūčio 26 d. – rugsėjo 1 d., Lietuvoje elektros energijos suvartojimas, palyginus su ankstesne savaitė, sumažėjo 1,4 procento. Gamyba sumažėjo 8,3 procento.

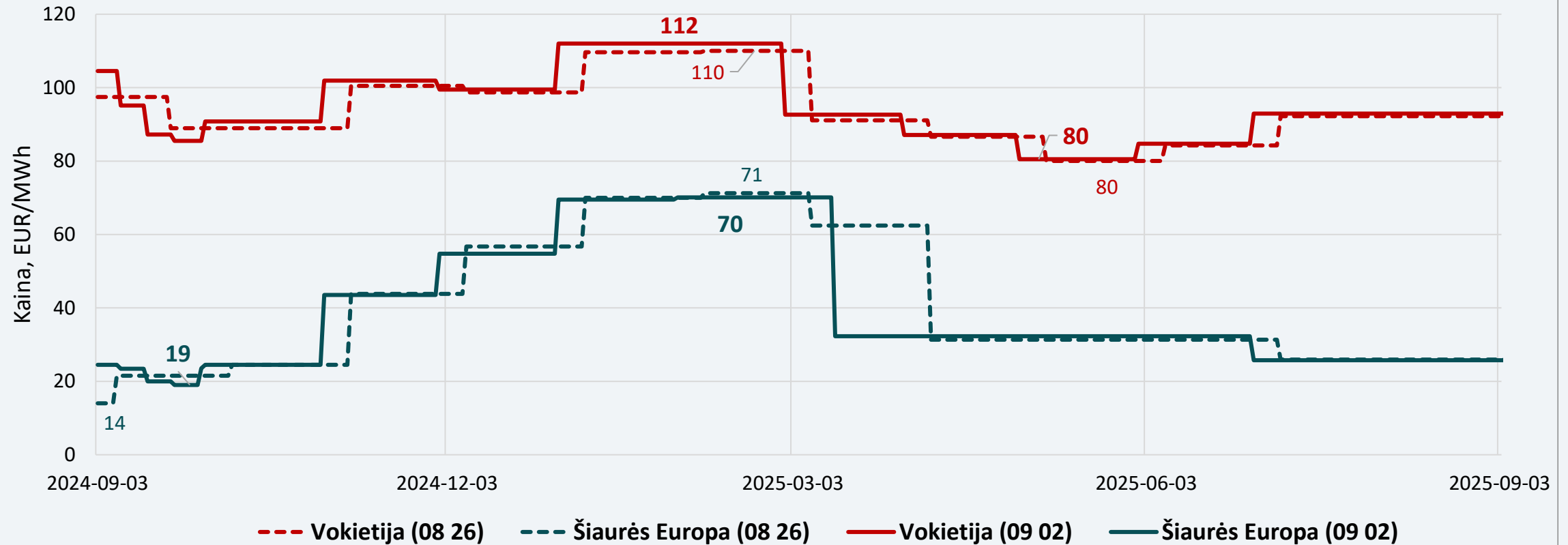


## DIDMENINĖS ELEKTROS KAINOS



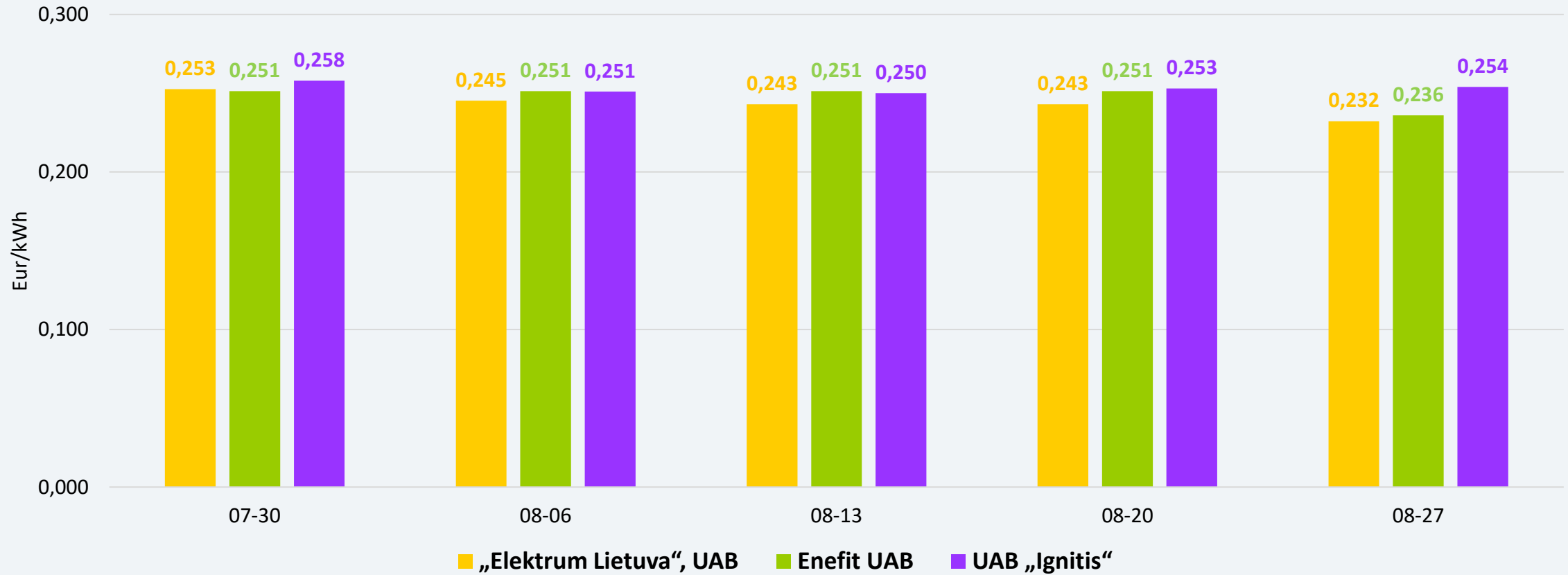
Nagrinėjamą savaitę Lietuvoje elektros kainos buvo 12 proc. didesnės nei ankstesnę savaitę. Kainų didėjimas fiksuotas visose Baltijos jūros regiono šalyse.

## ELEKTROS KAINŲ ATEITIES SANDORIAI



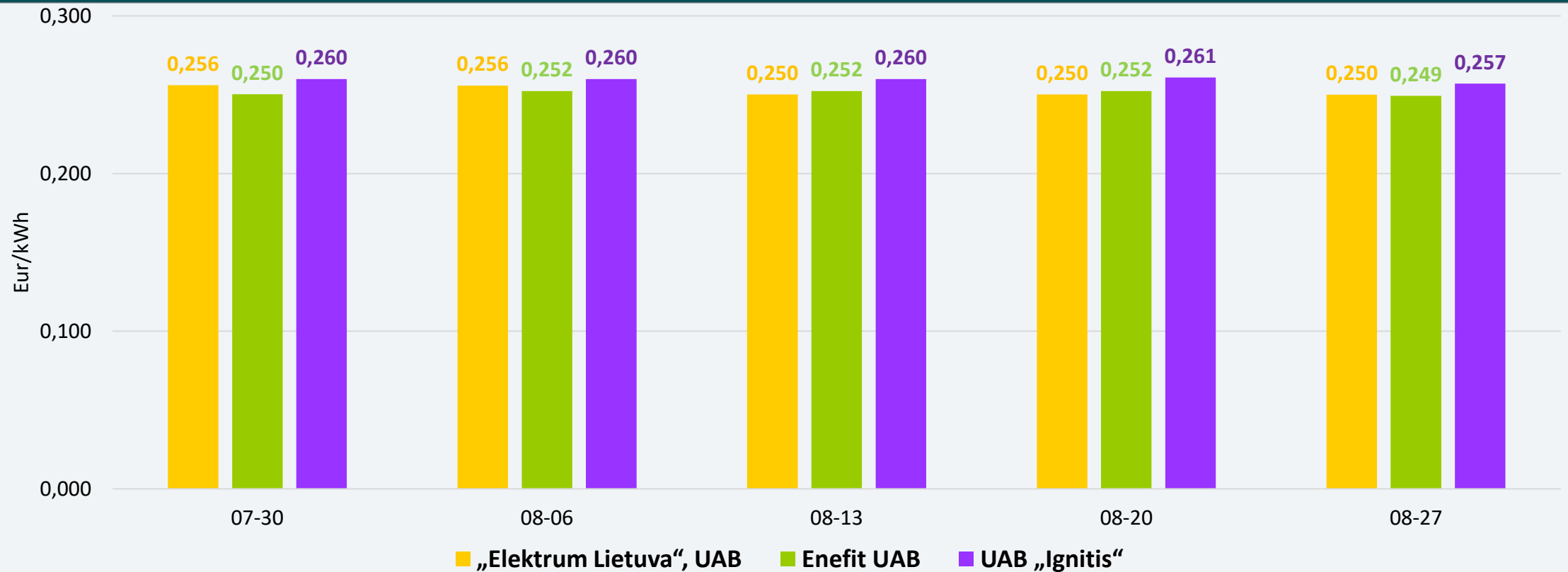
Stebint naujausius elektros kainų ateities sandorius, matyti, kad Vokietijoje elektros kainos ateinančiais metais numatomos 80–112 Eur/MWh, Šiaurės Europoje – 19–70 Eur/MWh ribose. Nagrinėjamą savaitę Lietuvos didmeninės elektros kainos išliko artimesnės Vokietijos kainų lygiui.

## PLANŲ SU FIKSUOTA KAINA (12 MĖN.) 1 kWh KAINA (VIENA LAIKO ZONA)



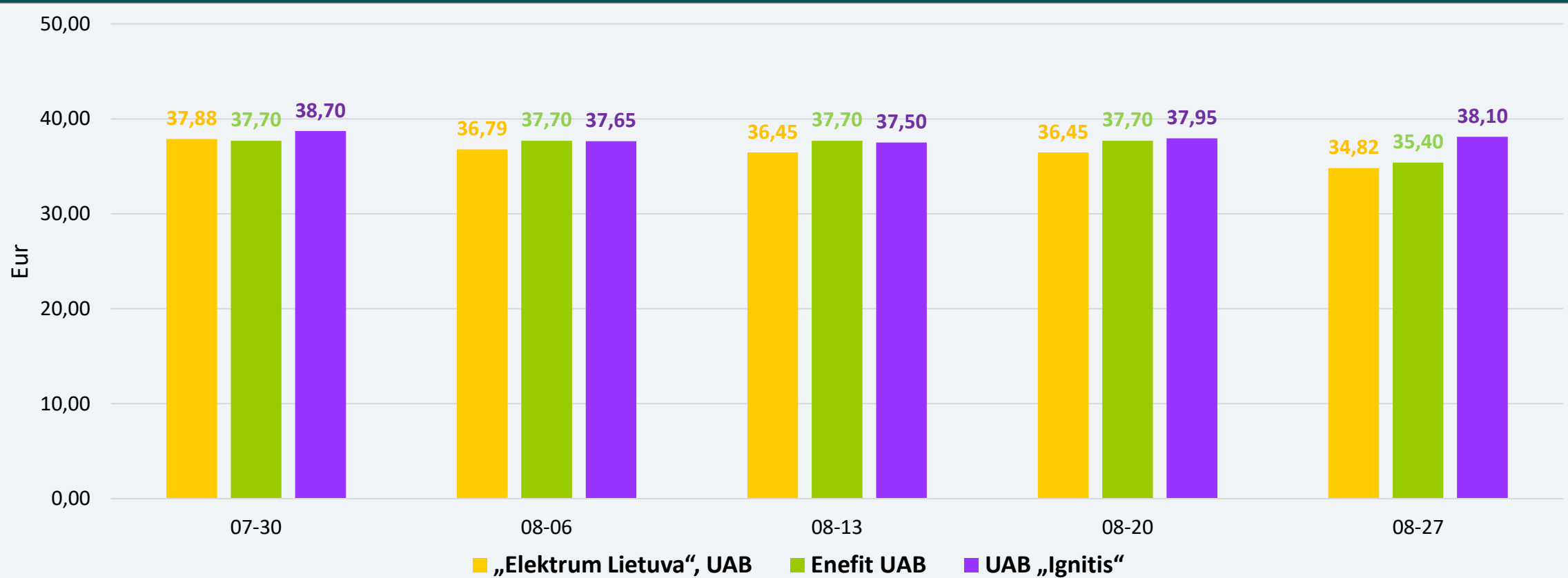
Planų su 12 mėn. fiksuota kaina 1 kWh vidutinė elektros kaina per savaitę sumažėjo 3,4 proc. ir sudaro 0,241 Eur/kWh. Du nepriklausomi tiekėjai vienos laiko zonos tarifus sumažino 4,5 proc. ir 6,1 proc., o vienas tiekėjas tarifą padidino 0,4 procento.

## PLANŲ SU FIKSUOTA KAINA (24 MĖN.) 1 kWh KAINA (VIENA LAIKO ZONA)



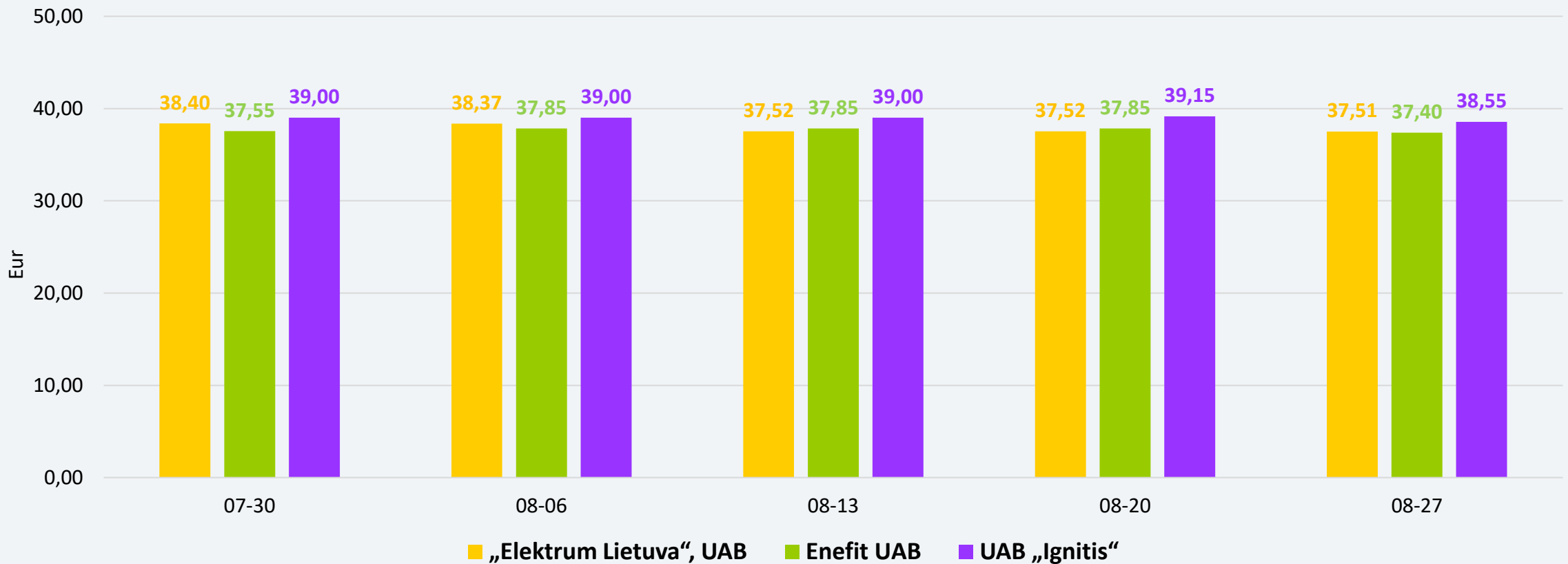
Planų su 24 mėn. fiksuota kaina 1 kWh vidutinė elektros kaina per savaitę sumažėjo 0,9 proc. ir sudaro 0,252 Eur/kWh. Vienas nepriklausomas tiekėjas vienos laiko zonos tarifo nekeitė, kiti du tiekėjai tarifus sumažino 1,2 proc. ir 1,5 procento.

## PLANŲ SU FIKSUOTA KAINA (12 MĖN.), PROGNOZUOJAMA MĖNESIO SĄSKAITA (VIENA LAIKO ZONA)



Prognozuojamos sąskaitos vidutinė suma (suvartojimas – 150 kWh per mėn.) per savaitę sumažėjo nuo 37,36 Eur iki 36,10 Eur/l, arba 3,4 procento.

## PLANŲ SU FIKSUOTA KAINA (24 MĖN.), PROGNOZUOJAMA MĖNESIO SĄSKAITA (VIENA LAIKO ZONA)



Prognozuojamos sąskaitos vidutinė suma (suvartojimas – 150 kWh per mėn.) per savaitę sumažėjo nuo 38,17 Eur iki 37,82 Eur, arba 0,9 procento.

