

ENERGETIKOS DUOMENŲ APŽVALGA

2024 m. rugpjūčio 19–25 d.



ATPIGO ELEKTRA, NAFTA IR DEGALAI, O ES GAMTINIŲ DUJŲ SAUGYKLOS JAU PERKOPĖ 90 PROC. UŽPILDYMO VIDURKĮ


- Rugsjūčio 19–25 d. energijos išteklių kainos keitėsi:
 - Brent naftos kaina sumažėjo 4,7 proc. – iki 77,4 USD/bbl.
 - Didmeninės elektros kaina Lietuvoje sumažėjo 2,1 proc. – iki 103,3 Eur/MWh.
 - Benzino kainos Lietuvoje mažėjo 0,7 proc. – iki 1,454 Eur/l.
 - Dyzelino kainos Lietuvoje mažėjo 0,6 proc. – iki 1,398 Eur/l.
 - Biokuro kaina Lietuvoje padidėjo 0,27 proc. – iki 18,75 Eur/MWh.
 - Gamtinės dujos TTF prekybos taške per savaitę pabrango 0,9 proc. – iki 38,3 Eur/MWh.
- Nagrinėjamą savaitę Lietuvoje didmeninės elektros kainų vidurkis sumažėjo 2,1 proc. – iki 103,3 Eur/MWh; vidurkis išliko antras didžiausias šiais metais – nusileidžia tik pirmai šių metų savaitei (201,2 Eur/MWh). Pernai tą pačią rugsjūčio savaitę kainų vidurkis siekė 142,6 Eur/MWh, t. y. elektra šiuo metu kainuoja apie 28 proc. mažiau nei lygiai prieš metus.
- TTF gamtinių dujų vidurkis padidėjo 0,9 proc., bet nagrinėjamos savaitės antroje pusėje buvo stebimas kainų mažėjimas (kainos sumažėjo nuo 38,4 Eur/MWh iki 38,1 Eur/MWh). Ateities sandoriai taip pat ateinantiems metams prognozuoja 2–3 Eur/MWh mažesnes kainas nei buvo manoma prieš savaitę.
- Rugsjūčio 19 dieną ES gamtinių dujų saugyklų užpildymo vidurkis perkopė 90 proc. – tikslą, nustatytą pasiekti iki lapkričio 1 d. Pernai 90 proc. riba buvo peržengta rugsjūčio 16 dieną.

GAMTINIŲ DUJŲ SEKTORIUS

GAMTINIŲ DUJŲ SEKTORIUS

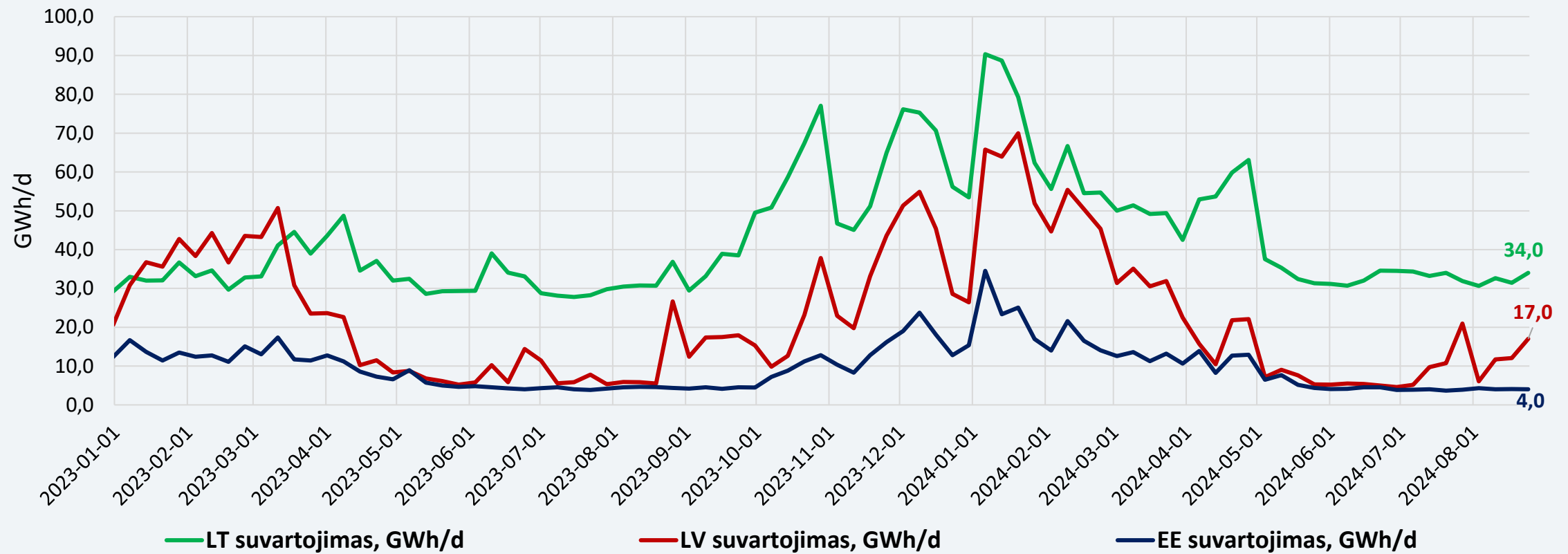
Gamtinių dujų tiekimas ir suvartojimas	<p>Rugpjūčio 19–23 d. per Klaipėdos SGD terminalą rinkai buvo patiekta 154,2 GWh gamtinių dujų (ankstesnę savaitę – 158,4 GWh). Iš Lenkijos praėjusią savaitę buvo gauta 15,8 GWh dujų (ankstesnę savaitę nebuvo importuota). Lietuvos biodujų gamyklose pagaminta 1,90 GWh dujų (ankstesnę savaitę – 2,03 GWh).</p> <p>Lietuvoje gamtinių dujų suvartojimas 2024 m. rugpjūčio 19–23 d., palyginti su rugpjūčio 12–16 d., padidėjo 7,4 proc. bei buvo suvartota 173,4 GWh gamtinių dujų (praėjusią savaitę – 161,5 GWh).</p>
Didmeninė gamtinių dujų kaina	<p>Didmeninė vidutinė dujų kaina TTF prekybos taške padidėjo: nagrinėjamą savaitę TTF dujos buvo 0,9 proc. brangesnės (38,3 Eur/MWh) nei ankstesnę savaitę, kai kainos siekė 37,9 Eur/MWh.</p>
Ateities sandoriai	<p>Tačiau pagal gamtinių dujų kainų ateities sandorius, gamtinių dujų kainos ateinantiems metams prognozuojamos 2–3 Eur/MWh mažesnės nei buvo manoma prieš savaitę. Kainos gali svyruoti 37–41 Eur/MWh ribose.</p>
Saugyklų užpildymas	<p>Dujų kiekis Europos saugyklose šiuo metu siekia apie 91,2 proc. (praėjusią savaitę buvo 89,4 proc.), prieš metus saugyklų užpildymas siekė 92 procentus.</p> <p>Inčukalnio dujų saugyklos užpildymas šiuo metu sudaro apie 69,7 proc., prieš savaitę buvo 69 proc., prieš metus – 80 procentų.</p>

GAMTINIŲ DUJŲ SRAUTAI LIETUVOJE



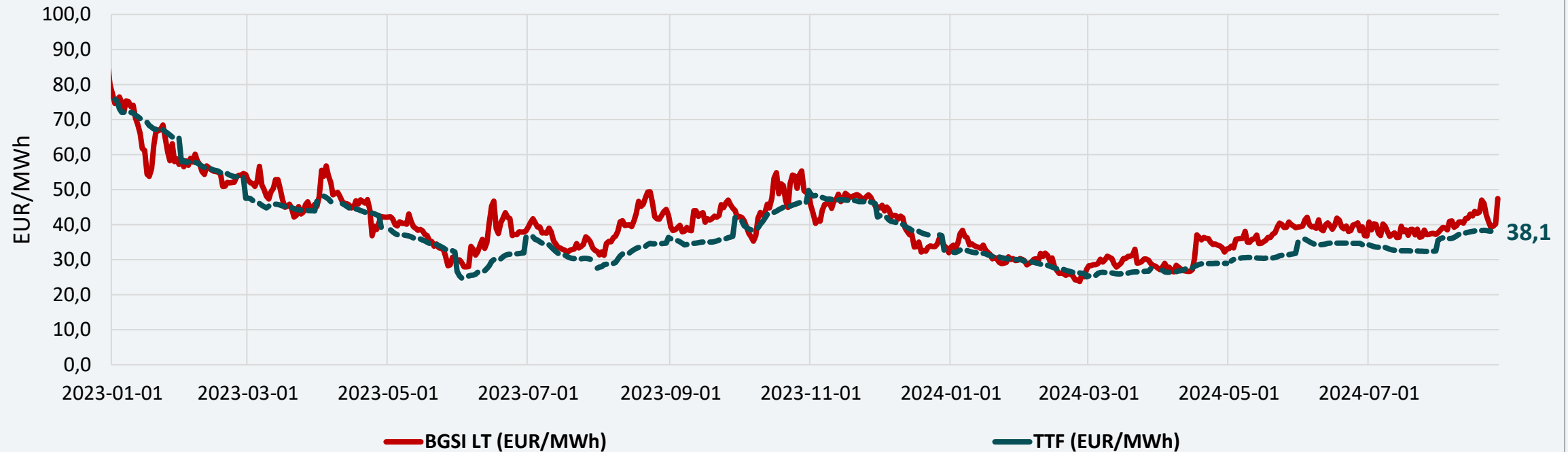
Nagrinėjamu rugpjūčio 19–23 dienų laikotarpiu, palyginus su ankstesne savaitė, gamtinių dujų importo srautai per Klaipėdos SGD terminalą sumažėjo 2,7 proc., biodujų gamyba sumažėjo 6,4 procento.

DUJŲ SUVARTOJIMAS BALTIJOS VALSTYBĖSE



Lietuvoje gamtinių dujų suvartojimas 2024 m. rugpjūčio 19–23 d., palyginti su rugpjūčio 12–16 d., padidėjo 7,4 procento.

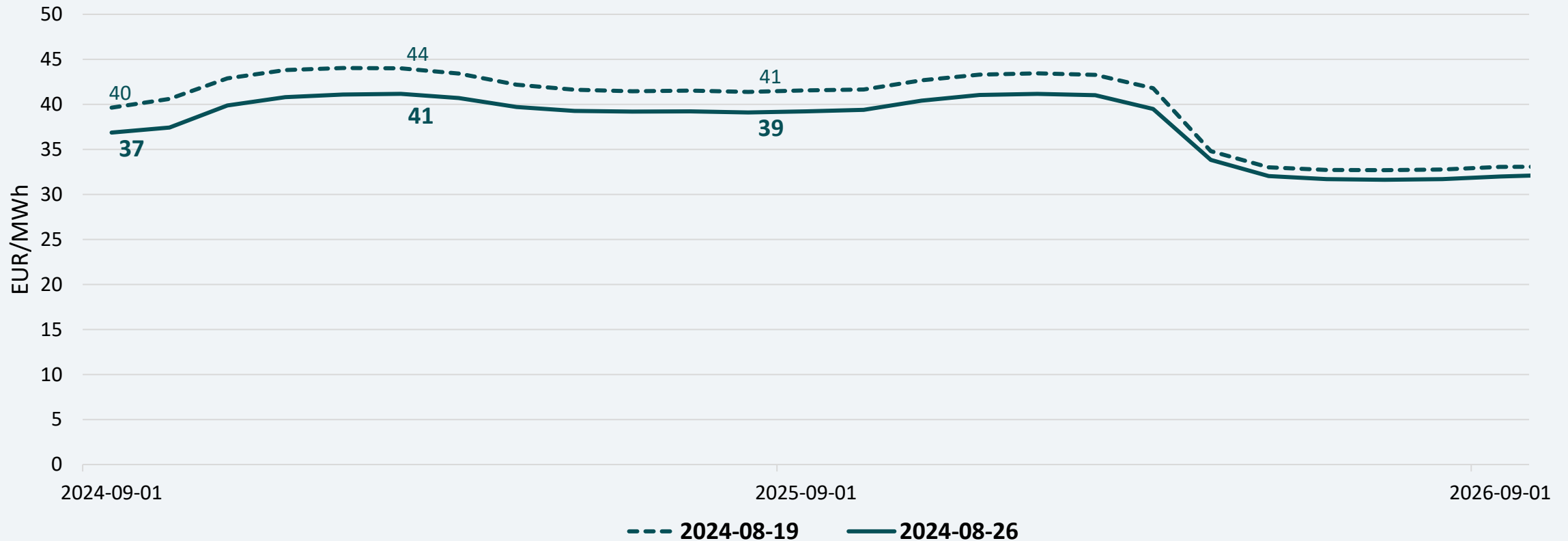
DIDMENINĖS GAMTINIŲ DUJŲ KAINOS



* - TTF biržoje neprekiuojama savaitgaliais ir švenčių dienomis

TTF prekybos taške dujų kainų vidurkis 2024 m. rugpjūčio 19–23 d. padidėjo 0,9 proc. – iki 38,3 Eur/MWh. Ankstesnę savaitę (2024 m. rugpjūčio 12–16 d.) buvo 37,9 Eur/MWh.

GAMTINIŲ DUJŲ KAINŲ ATEITIES SANDORIAI



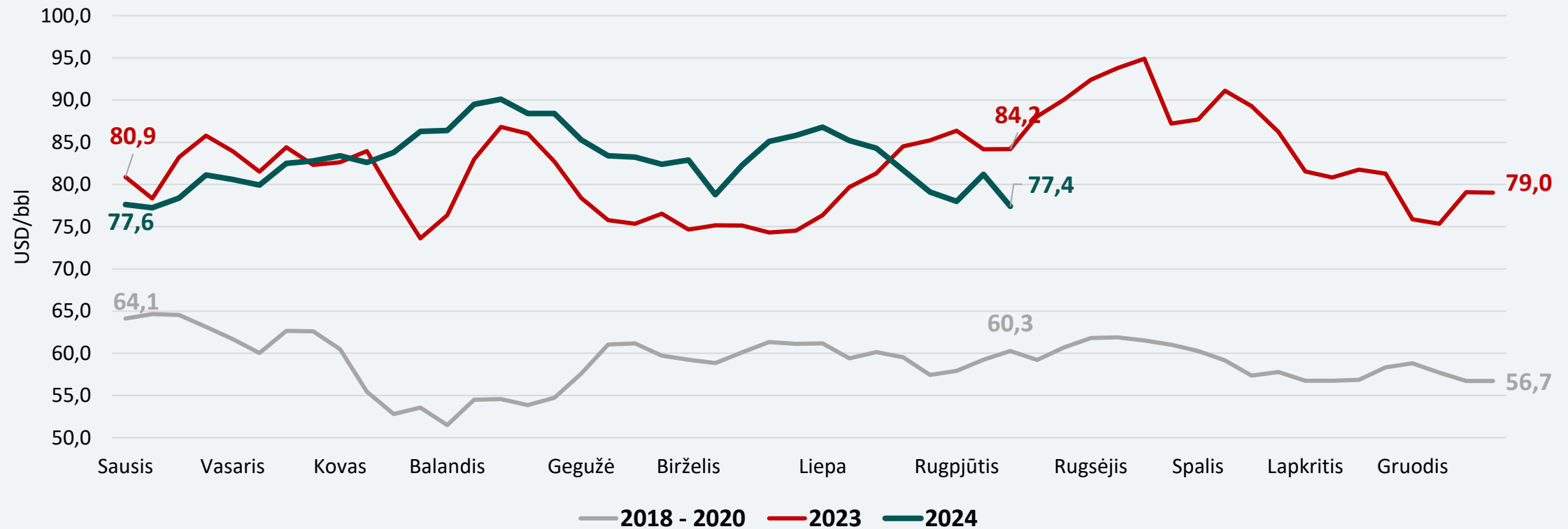
Pagal gamtinių dujų kainų ateities sandorius, gamtinių dujų kainos ateinantiems metams prognozuojamos 2–3 Eur/MWh mažesnės nei buvo manoma prieš savaitę. Kainos gali svyruoti 37–41 Eur/MWh ribose.

NAFTOS SEKTORIUS

NAFTOS IR DEGALŲ SEKTORIUS

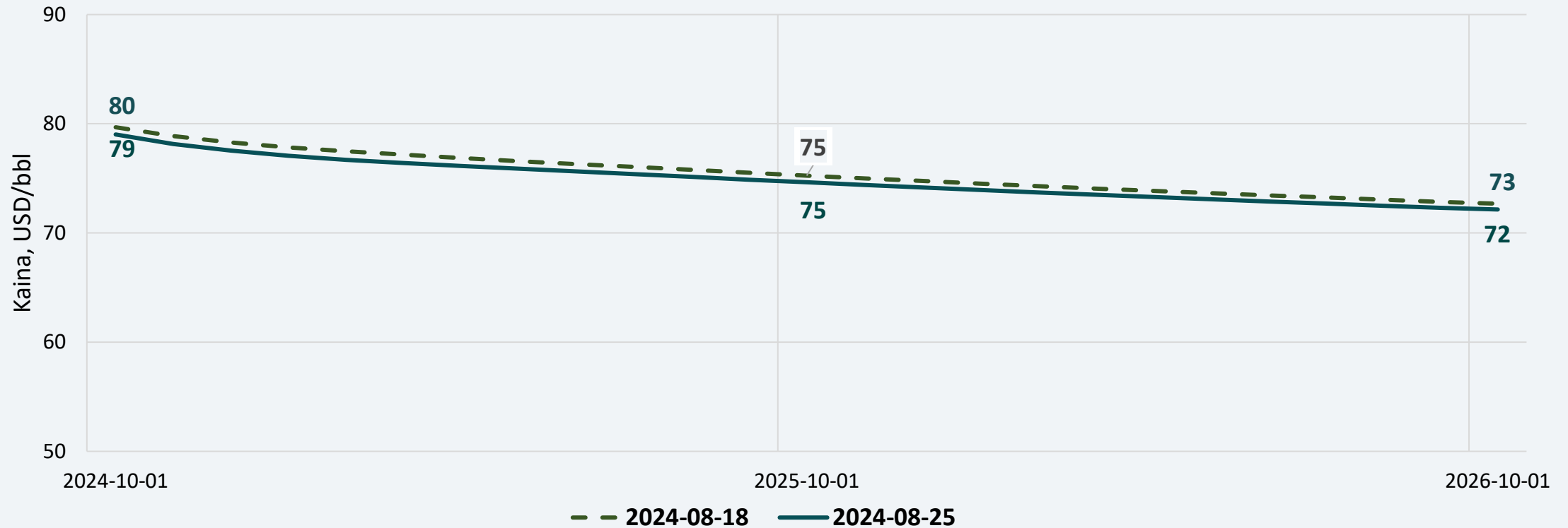
Naftos kainos	Vidutinė nagrinėjamos savaitės Brent naftos kaina siekė 77,4 USD/bbl ir tai 4,7 proc. mažesnė kaina nei ankstesnę savaitę, kai ji buvo 81,2 USD/bbl.
Ateities sandoriai	Stebint naujausius Brent naftos ateities sandorius, numatomos artimiausių metų kainos yra 1 USD/bbl mažesnės nei buvo manoma ir prieš savaitę.
Degalų kainos	<p>Nagrinėjamu laikotarpiu benzino vidutinės kainos sumažėjo visose lyginamose valstybėse 0,7–1,3 procento, išskyrus Lenkiją, kur vidutinė kaina padidėjo 0,6 procento.</p> <p>Dyzelino vidutinės kainos taip pat sumažėjo visose lyginamose valstybėse 0,6–1,6 procento, išskyrus Lenkiją, kur vidutinė kaina padidėjo 0,6 procento.</p> <p>Tarp Baltijos šalių degalai pigiausi Lietuvoje. Skirtumas tarp benzino ir dyzelino vidutinių kainų Lietuvoje sudaro 0,056 Eur/l. Palyginti su ES šalių degalų kainų vidurkiomis, Lietuvoje benzino vidutinė kaina mažesnė 14,6 proc., o dyzelino – 11,2 proc. mažesnė.</p> <p>Vidutinės benzino kainos visose lyginamose valstybėse yra 4,3 – 7,4 proc. mažesnės nei buvo prieš metus (prieš 12 mėn.), išskyrus Lenkiją, kur vidutinė kaina didesnė 1,9 procento. Dyzelino vidutinės kainos dabar visose lyginamose valstybėse yra 3,7 – 9,6 proc. mažesnės nei buvo prieš metus (prieš 12 mėn.), išskyrus Lenkiją, kur vidutinė kaina didesnė 5 procentais.</p> <p>Per 2024 m. pirmąjį ketvirtį benzino pardavimo kaštai sudarė 0,10 Eur/l, dyzelino – 0,12 Eur/l. Antrąjį ketvirtį benzino pardavimo kaštai buvo 0,12 Eur/l, dyzelino – 0,10 Eur/l. Įpusėjus trečiajam ketvirčiui benzino pardavimo kaštai benzino sudaro 0,12 Eur/l, dyzelino – 0,11 Eur/l.</p>

NAFTOS SAVAITĖS VIDUTINĖ KAINA



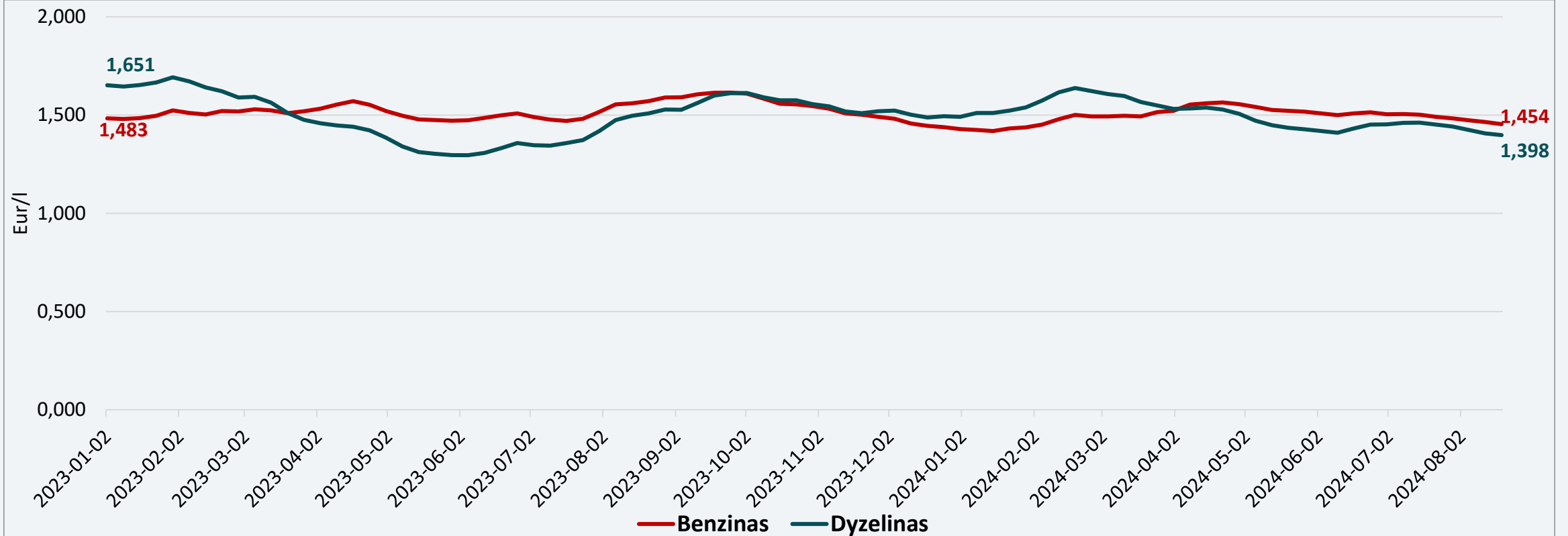
Vidutinė nagrinėjamos savaitės Brent naftos kaina siekė 77,4 USD/bbl ir tai 4,7 proc. mažesnė kaina nei ankstesnę savaitę, kai ji buvo 81,2 USD/bbl.

NAFTOS KAINŲ ATEITIES SANDORIAI



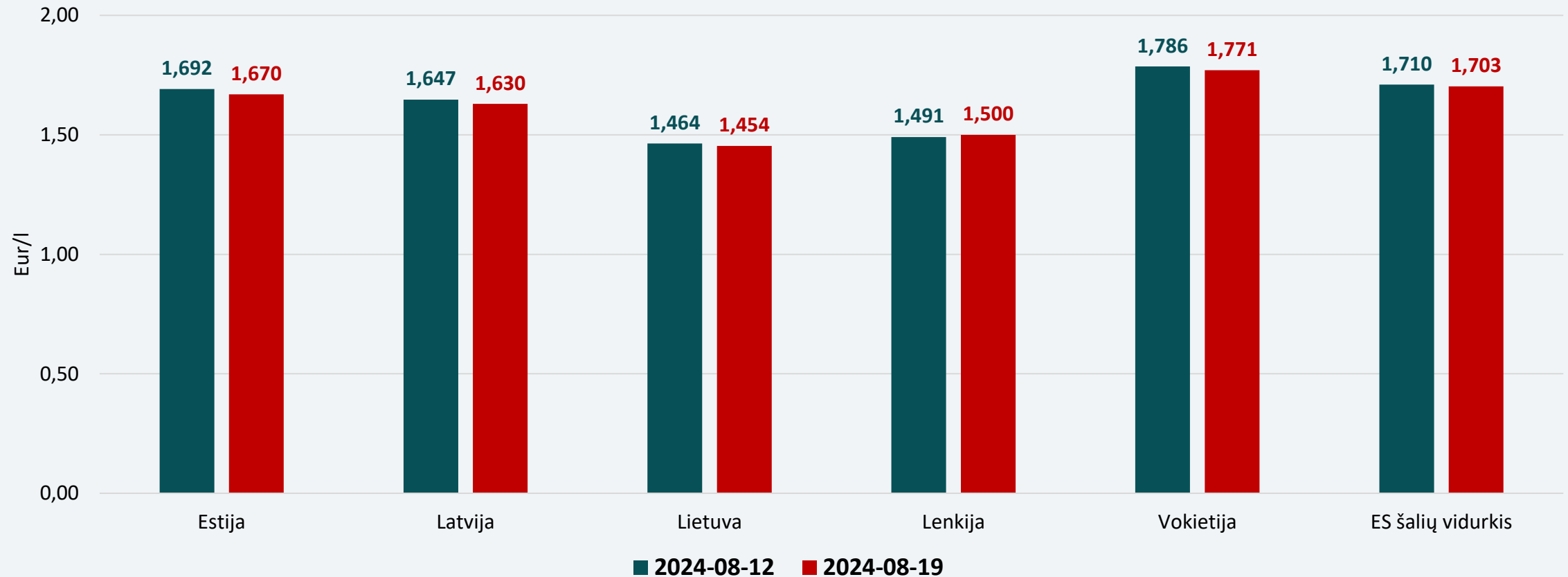
Stebint naujausius Brent naftos ateities sandorius, numatomos artimiausių metų kainos yra 1 USD/bbl mažesnės nei buvo manoma ir prieš savaitę

VIDUTINĖS DEGALŲ KAINOS LIETUVOJE



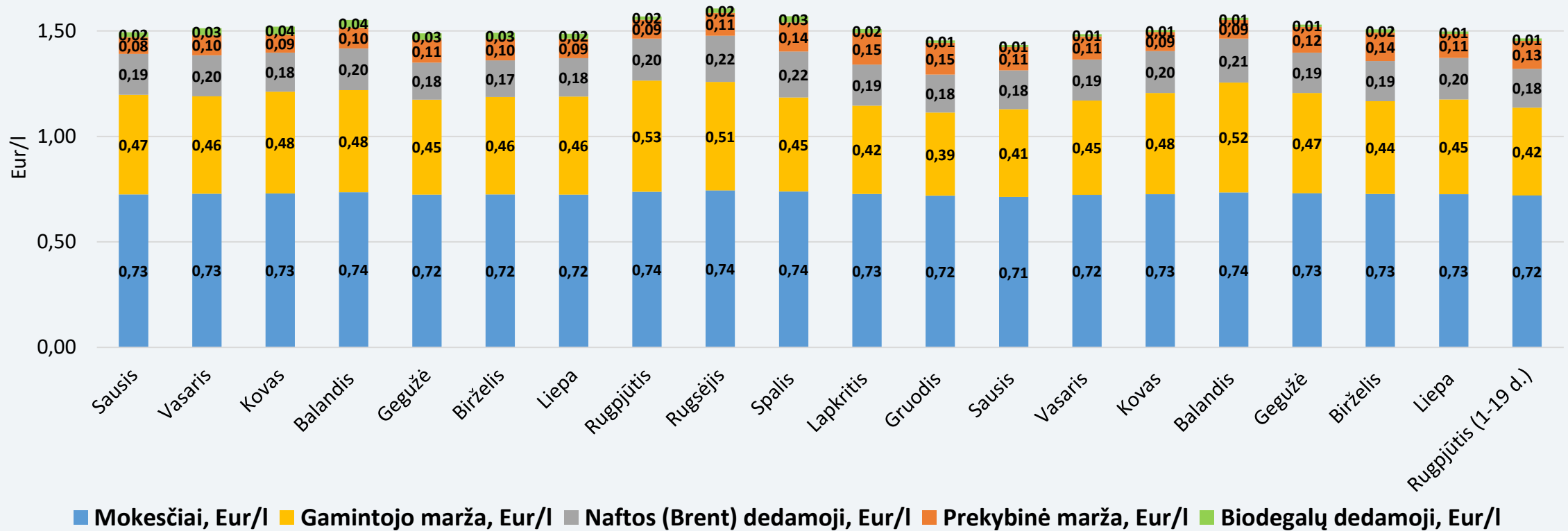
Baltijos šalyse pigiausi degalai ir toliau išlieka Lietuvoje. Benzino vidutinė kaina nuo balandžio pradžios yra didesnė už dyzelino vidutinę kainą – skirtumas padidėjo ir sudaro 0,056 Eur/l.

VIDUTINĖS BENZINO A95 KAINOS REGIONE



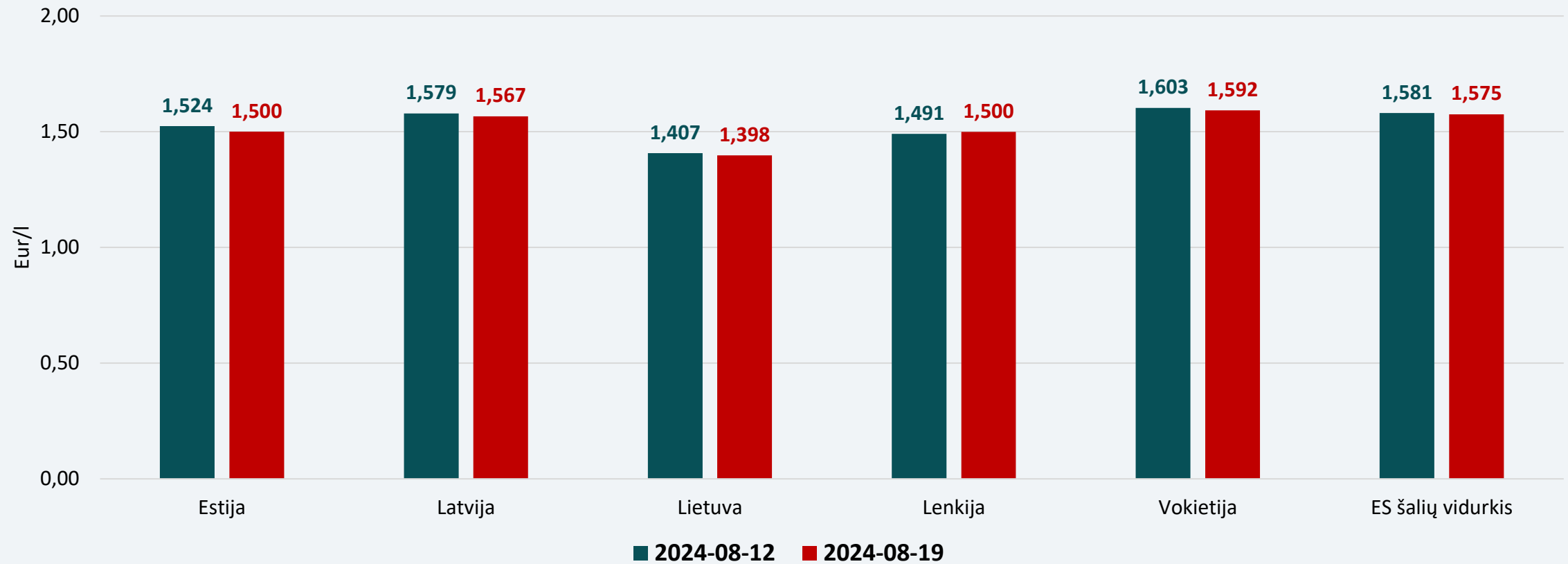
Nagrinėjamu laikotarpiu benzino vidutinės kainos visose lyginamose valstybėse sumažėjo 0,7–1,3 procento, išskyrus Lenkiją, kur vidutinė kaina padidėjo 0,6 procento. Vidutinė benzino kaina Lietuvoje yra 14,6 proc. mažesnė už ES šalių benzino kainų vidurkį (1,703 Eur/l).

BENZINO VIDUTINĖS KAINOS DEDAMOSIOS LIETUVOJE



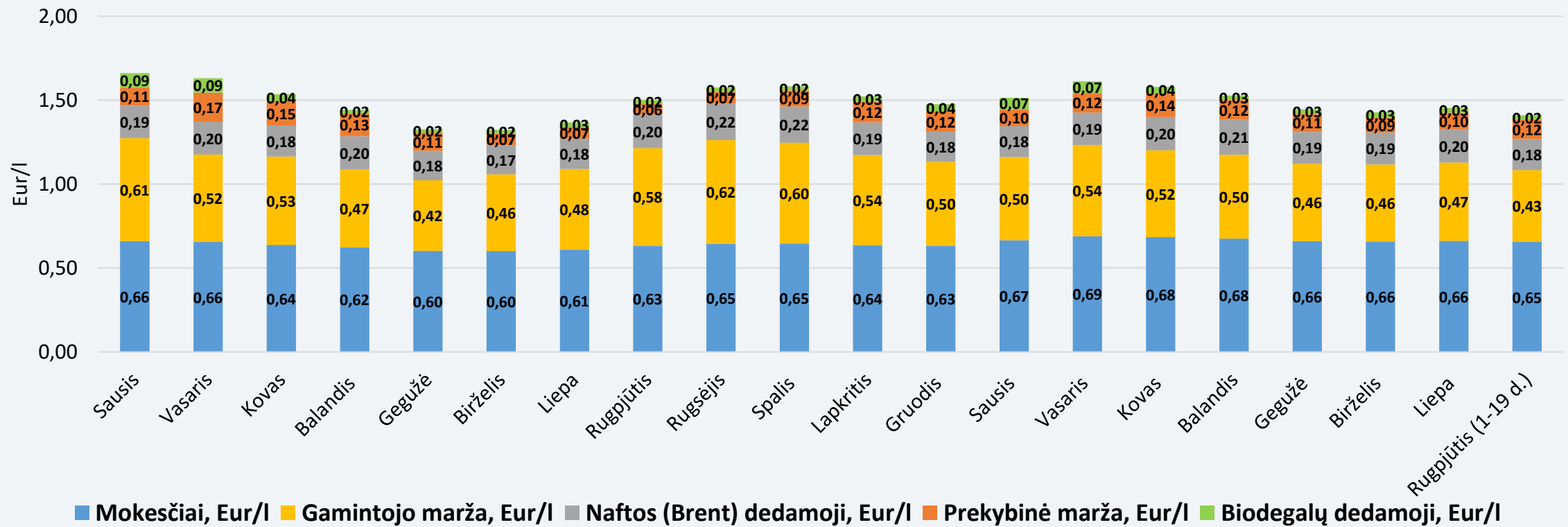
Pastaba. Benzino bazinės (didmeninės) kainos (be mokesčių ir biodalies) išskaidymas į konkrečią dieną buvusią naftos dedamąją ir gamintojo maržą, kurią sudaro gamybos kaštai bei kitos sąnaudos, susijusios su degalų realizavimu mažmenininkams (Eur/l), **yra preliminarios ir rodo bendras tendencijas (atitinkančios ir pasaulines).**

VIDUTINĖS DYZELINO KAINOS REGIONE



Nagrinėjamu laikotarpiu dyzelino vidutinės kainos visose lyginamose valstybėse sumažėjo 0,6–1,6 procento, išskyrus Lenkiją, kur vidutinė kaina padidėjo 0,6 procento. Vidutinė dyzelino kaina Lietuvoje yra 11,2 proc. mažesnė už ES šalių dyzelino kainų vidurkį (1,575 Eur/l).

DYZELINO VIDUTINĖS KAINOS DEDAMOSIOS LIETUVOJE



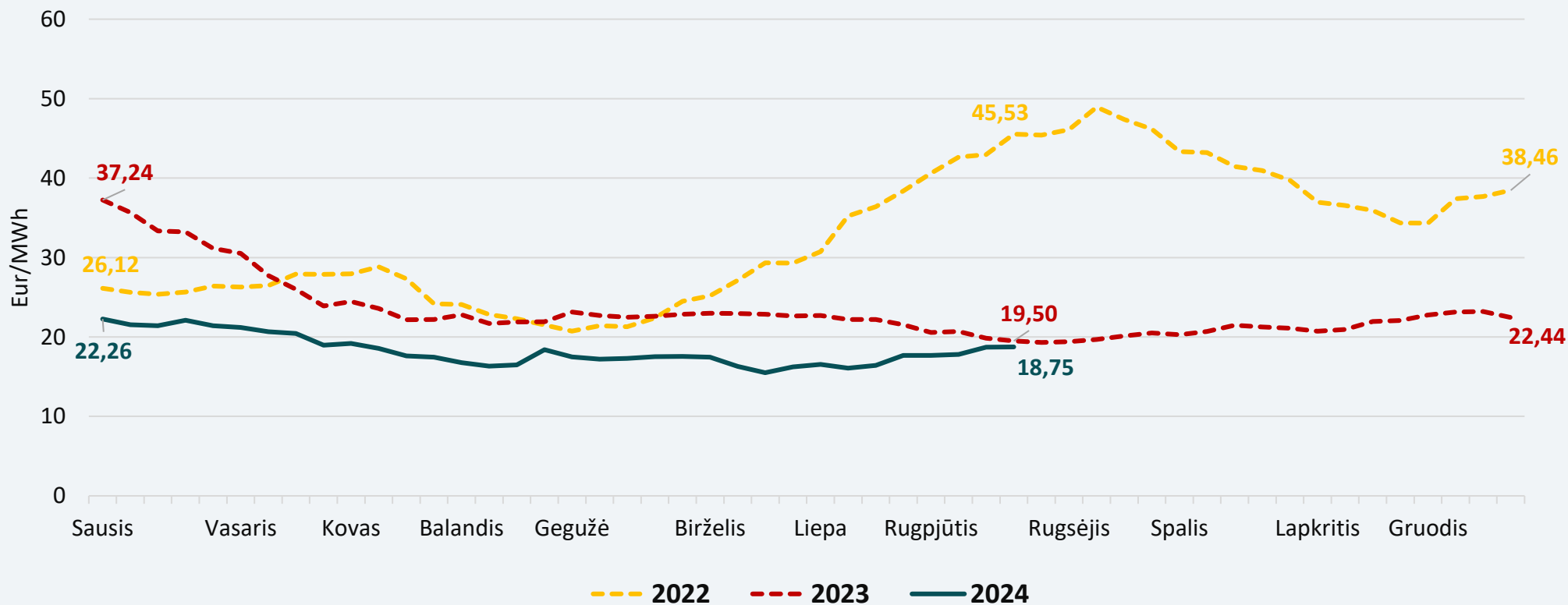
Pastaba. Dyzelino bazinės (didmeninės) kainos (be mokesčių ir biodalies) išskaidymas į konkrečią dieną buvusią naftos dedamąją ir gamintojo maržą, kurią sudaro gamybos kaštai bei kitos sąnaudos, susijusios su degalų realizavimu mažmenininkams (Eur/l), yra preliminaros ir rodo bendras tendencijas (atitinkančios ir pasaulines).

BIOKURO SEKTORIUS

BIOKURO SEKTORIUS

Biokuro kaina nagrinėjamą savaitę Lietuvoje buvo 0,27 proc. didesnė nei ankstesnę savaitę ir siekė 18,75 Eur/MWh. Pernai tuo pačiu metu biokuras Lietuvoje kainavo 19,50 Eur/MWh. Nagrinėjamu laikotarpiu biokuras Lietuvoje išliko pigesnis nei Latvijoje, kur jis kainavo 19,4 Eur/MWh.

Biokuro kainos

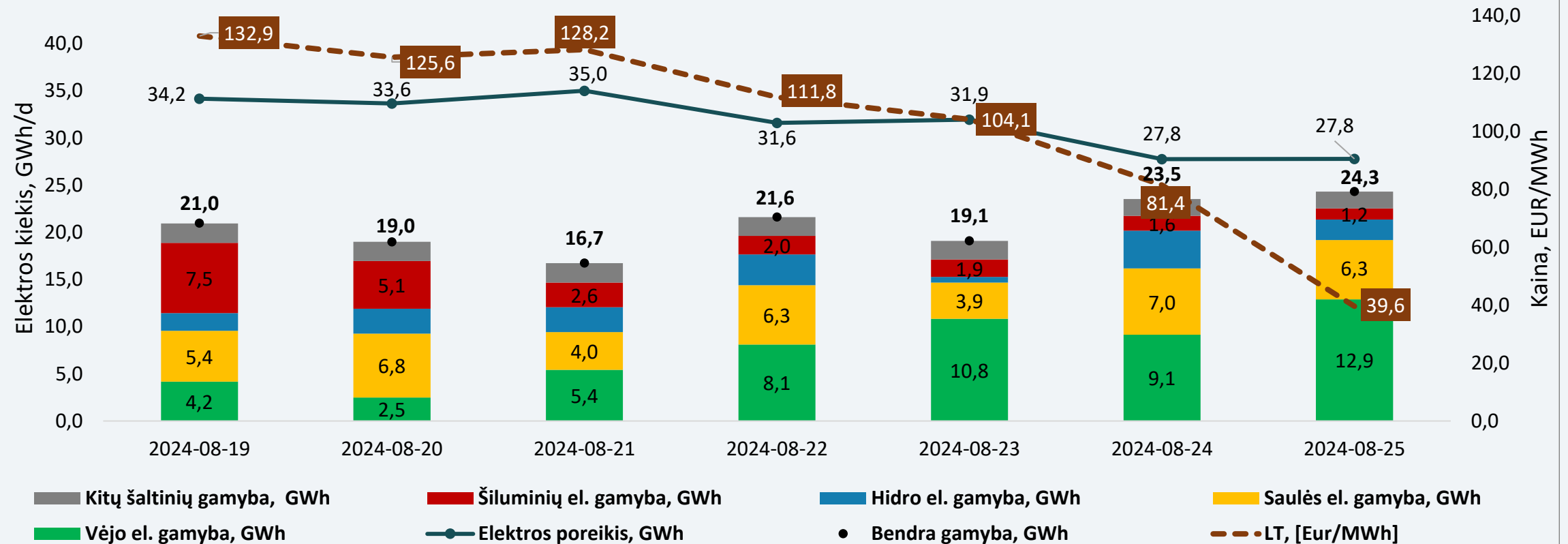


ELEKTROS SEKTORIUS

ELEKTROS SEKTORIUS

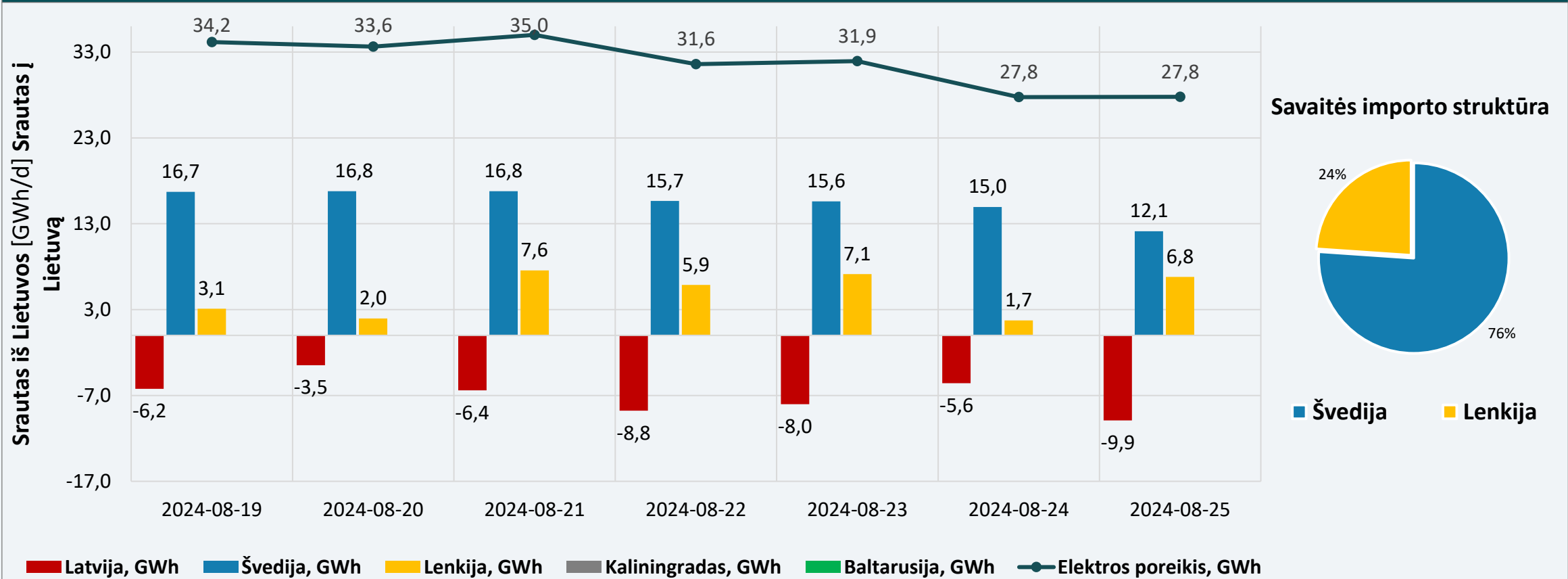
Elektros balansas	<p>Rugpjūčio 19–25 d. bendra elektros gamyba Lietuvoje, palyginti su ankstesne savaitė, padidėjo 5,5 proc. – iki 145,3 GWh. Lietuvoje pasigaminti 65 proc. visos suvartotos elektros energijos, likęs reikalingas energijos kiekis importuotas iš Švedijos ir Lenkijos.</p> <p>Importuojamos elektros dalis, palyginti su ankstesne savaitė, padidėjo 1 proc. punktu – nuo 34 proc. iki 35 proc. visos suvartotos elektros energijos nagrinėjamą savaitę. Elektros importas iš Švedijos SE 4 zonos siekė 108,7 GWh ir buvo 5,9 proc. mažesnis nei ankstesnę savaitę. Per Lenkijos jungtį importuota 34,2 GWh – 20,7 proc. daugiau nei ankstesnę savaitę. Nagrinėjama laikotarpiu per Latvijos jungtį eksportuota 48,3 GWh elektros – 5 proc. mažiau, lyginant su ankstesne savaitė.</p>
Didmeninė elektros kaina	<p>Nagrinėjamą savaitę, palyginti su ankstesne savaitė:</p> <ul style="list-style-type: none"> ➤ Lietuvoje elektros kainos sumažėjo 2,1 proc. – nuo 105,6 Eur/MWh iki 103,3 Eur/MWh; ➤ Latvijoje elektros kainos sumažėjo 2,1 proc. – nuo 105,6 Eur/MWh iki 103,3 Eur/MWh; ➤ Estijoje elektros kainos sumažėjo 2,1 proc. – nuo 105,6 Eur/MWh iki 103,3 Eur/MWh; ➤ Švedijos SE 4 zonoje elektros kainos sumažėjo 81,1 proc. – nuo 62,9 Eur/MWh iki 11,9 Eur/MWh; ➤ Vokietijoje elektros kainos sumažėjo 36,8 proc. – nuo 96,4 Eur/MWh iki 61,0 Eur/MWh; ➤ Lenkijoje elektros kainos padidėjo 1,5 proc. – nuo 99,0 Eur/MWh iki 100,5 Eur/MWh; ➤ Suomijoje elektros kainos sumažėjo 74,9 proc. – nuo 23,1 Eur/MWh iki 5,8 Eur/MWh.
Ateities sandoriai	<p>Stebint naujausius elektros kainų ateities sandorius, matyti, kad Vokietijoje elektros kainos ateinančiais metais numatomos 80–110 Eur/MWh, Šiaurės Europoje – 14–71 Eur/MWh ribose. Nagrinėjamą savaitę Lietuvos didmeninės elektros kainos išliko artimesnės Vokietijos kainų lygiui.</p>
Nepriklausomi tiekėjai	<p>Nagrinėjamą savaitę 12 mėn. ir 24 mėn. fiksuotos kainos tarifų du nepriklausomi tiekėjai nekeitė, o vienas tiekėjas juos padidino 0,3-1,4 procento. Nepriklausomų tiekėjų siūlomų 24 mėn. fiksuotos kainos planų vienos laiko zonos 1 kWh vidutinė kaina sudaro 0,254 Eur/kWh (nors ir padidėjo 0,1 proc. tačiau išliko tokia pati kaip ir praėjusią savaitę), o dviejų laiko zonų vidutinė kaina padidėjo nuo 0,244 Eur/kWh iki 0,245 Eur/kWh. Siūlomų 12 mėn. kainos fiksavimo laikotarpiu dviejų laiko zonų vidutiniai tarifai padidėjo nuo 0,238 Eur/kWh iki 0,239 Eur/kWh (dvi laiko zonos) ir nuo 0,248 Eur/kWh iki 0,249 kWh (viena laiko zona).</p>

ELEKTROS GAMYBA LIETUVOJE




Nagrinėjamą savaitę Lietuvoje pagaminti 65 proc. suvartotos elektros, likęs reikalingas kiekis importuotas iš Švedijos ir Lenkijos.

ELEKTROS IMPORTO IR EKSPORTO BALANSAS



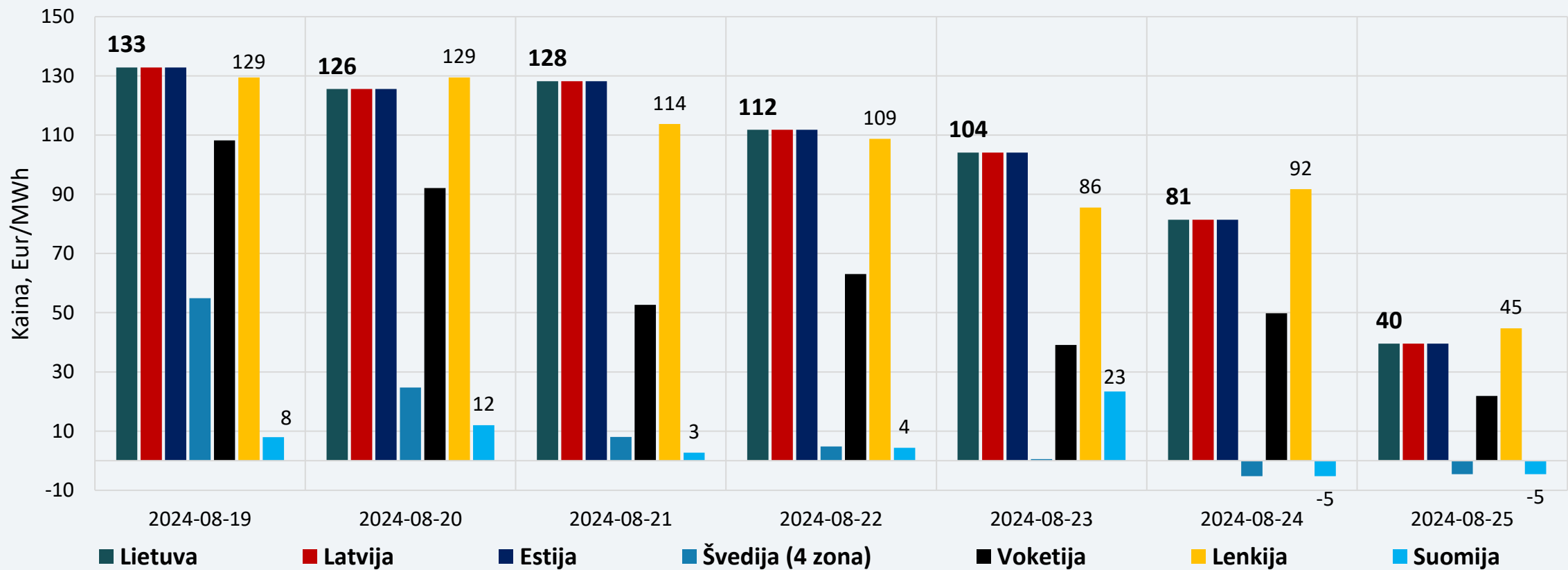
Nagrinėjamos savaitės elektros importo balanso struktūroje 76 proc. elektros energijos importuota iš Švedijos, 24 proc. – iš Lenkijos.

ELEKTROS SRAUTAI LIETUVOJE



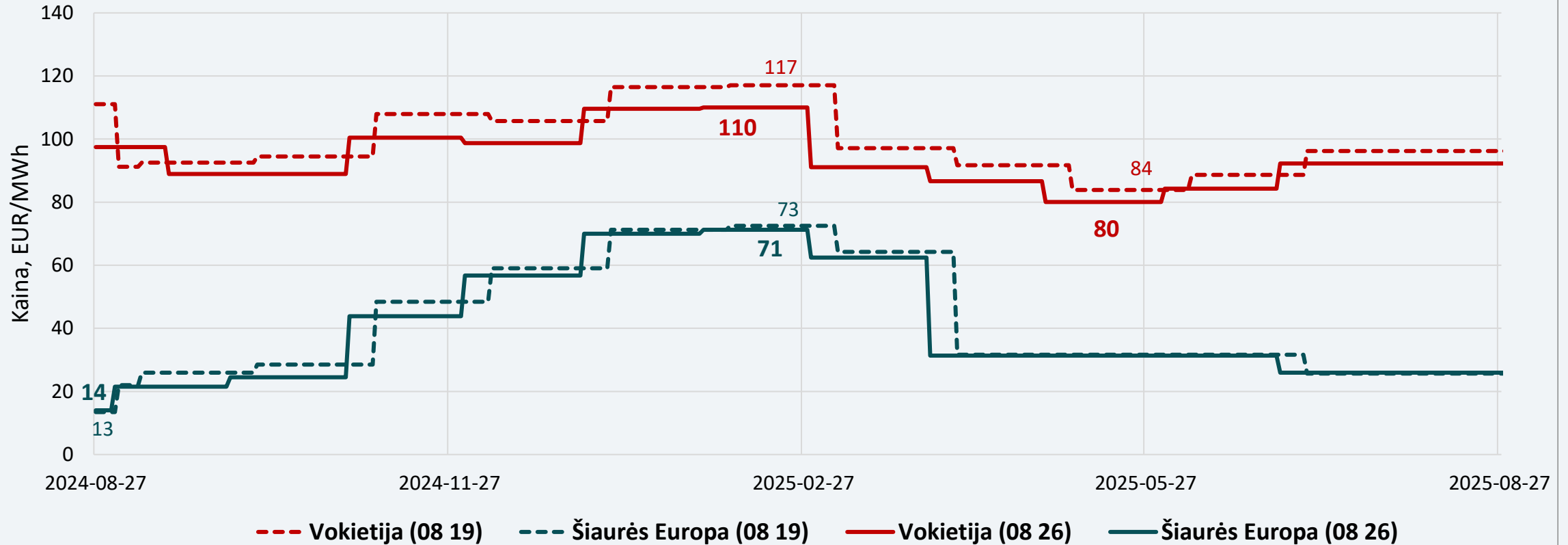
Nagrinėjamą savaitę, rugpjūčio 19–25 d., Lietuvoje elektros energijos suvartojimas, palyginus su ankstesne savaitė, padidėjo 6,2 procento. Gamyba padidėjo 5,5 procento.

DIDMENINĖS ELEKTROS KAINOS



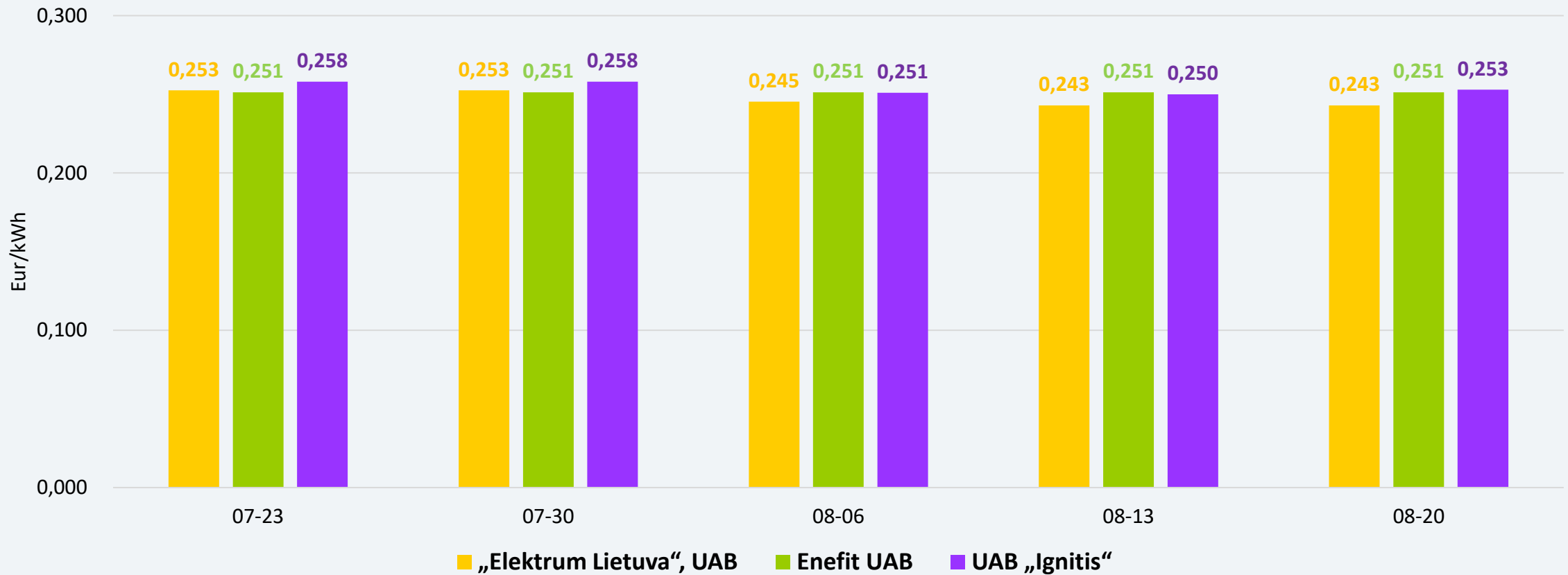
Nagrinėjamą savaitę Lietuvoje elektros kainos buvo 2,1 proc. mažesnės nei ankstesnę savaitę. Kainų didėjimas fiksuotas beveik visose Baltijos jūros regiono šalyse, išskyrus Lenkiją.

ELEKTROS KAINŲ ATEITIES SANDORIAI



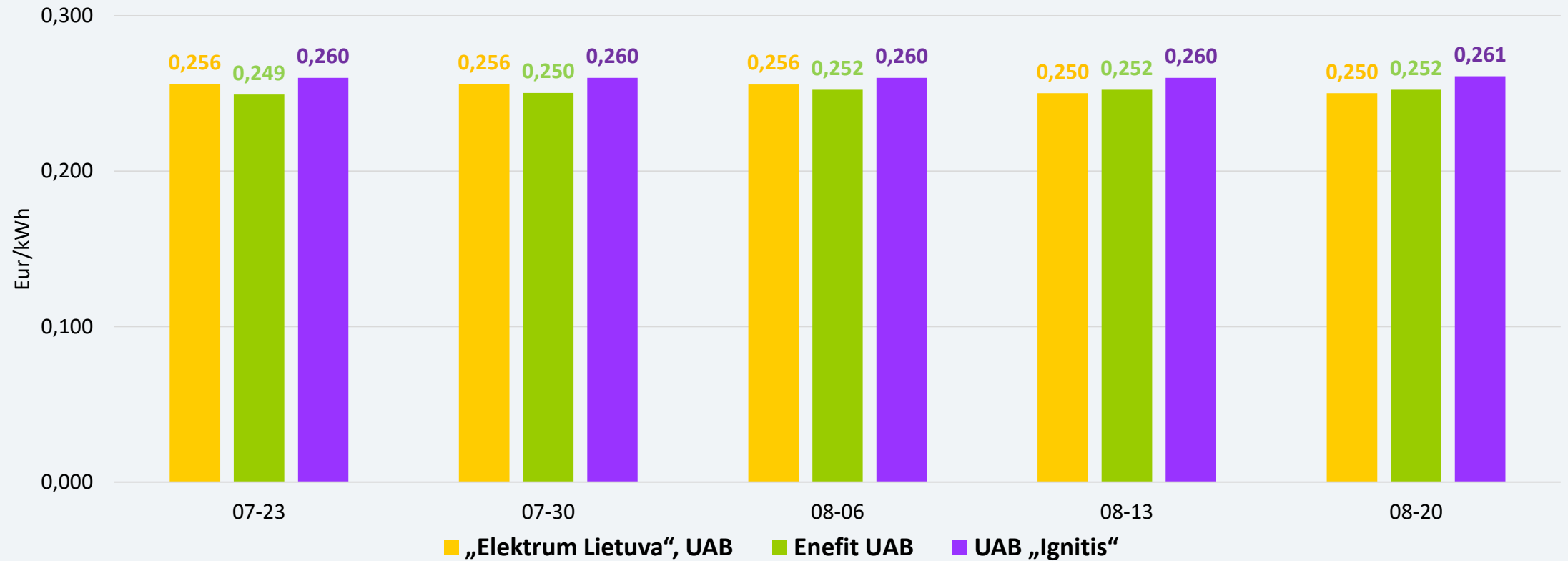
Stebint naujausius elektros kainų ateities sandorius, matyti, kad Vokietijoje elektros kainos ateinančiais metais numatomos 80–110 Eur/MWh, Šiaurės Europoje – 14–71 Eur/MWh ribose. Nagrinėjamą savaitę Lietuvos didmeninės elektros kainos išliko artimesnės Vokietijos kainų lygiui.

PLANŲ SU FIKSUOTA KAINA (12 MĖN.) 1 kWh KAINA (VIENA LAIKO ZONA)



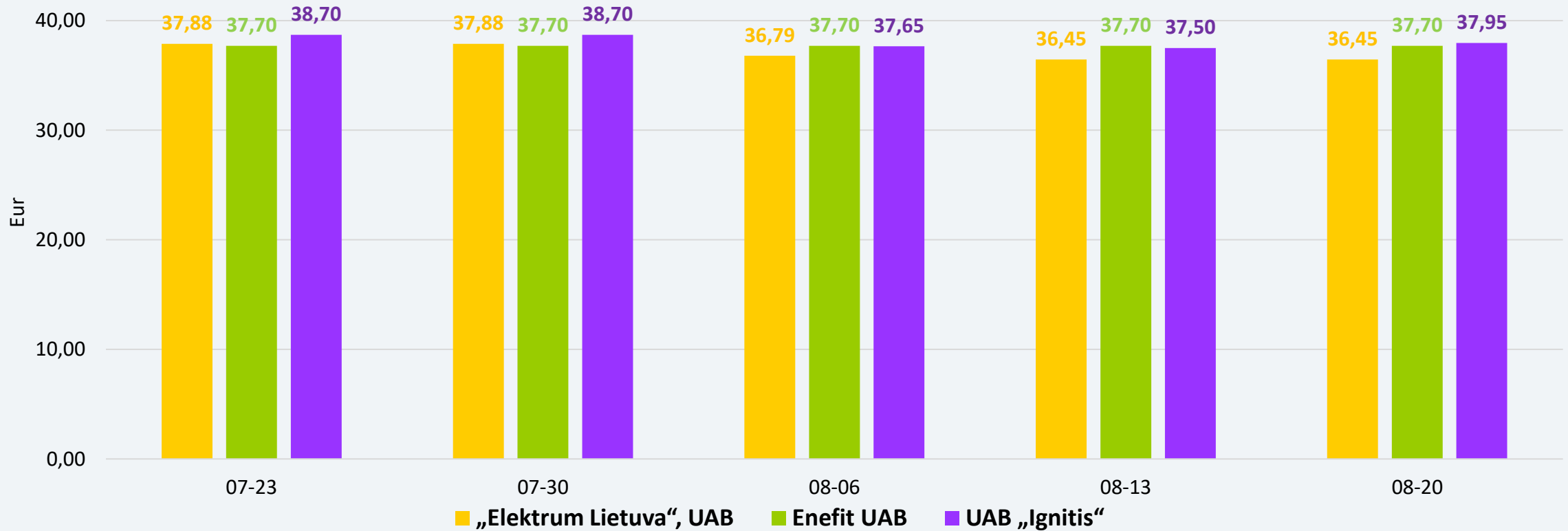
Planų su 12 mėn. fiksuota kaina 1 kWh vidutinė elektros kaina per savaitę padidėjo 0,4 proc. ir sudaro 0,249 Eur/kWh. Du nepriklausomi tiekėjai vienos laiko zonos tarifų nekeitė, o vienas tiekėjas juos padidino 1,2 procento.

PLANŲ SU FIKSUOTA KAINA (24 MĖN.) 1 kWh KAINA (VIENA LAIKO ZONA)



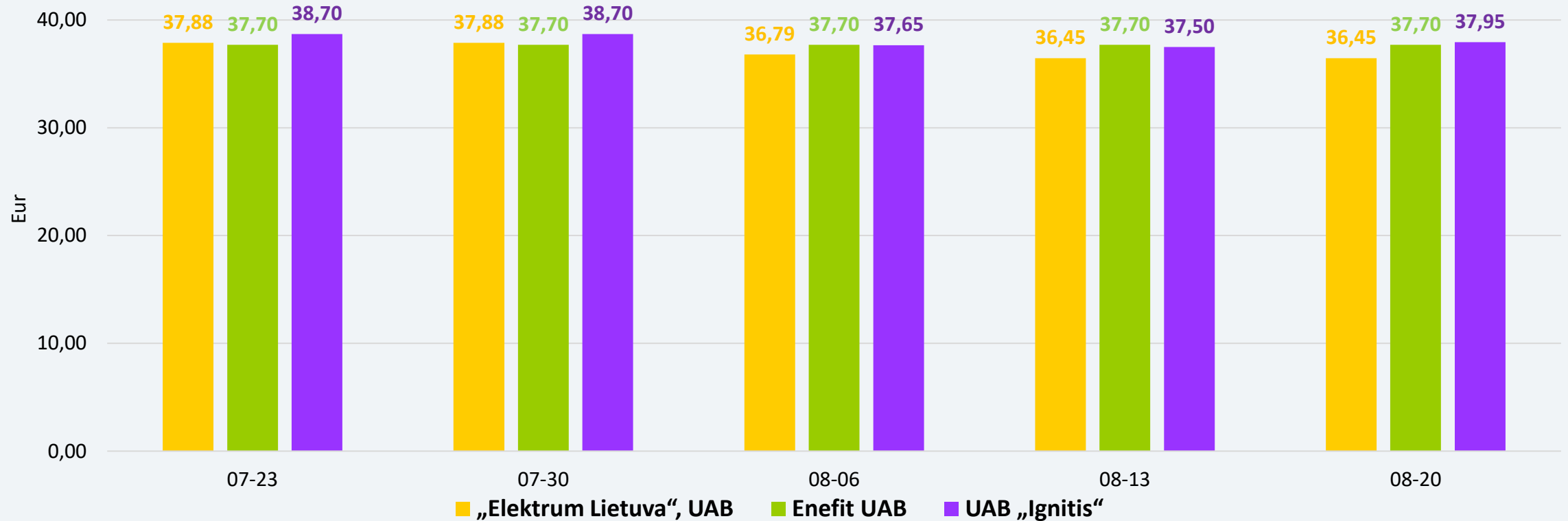
Planų su 24 mėn. fiksuota kaina 1 kWh vidutinė elektros kaina per savaitę padidėjo 0,1 proc. ir sudaro 0,254 Eur/kWh. Vienas nepriklausomas tiekėjas vienos laiko zonos tarifą padidino 0,4 proc., kiti du tiekėjai tarifų nekeitė.

PLANŲ SU FIKSUOTA KAINA (12 MĖN.), PROGNOZUOJAMA MĖNESIO SĄSKAITA (VIENA LAIKO ZONA)



Prognozuojamos sąskaitos vidutinė suma (suvartojimas – 150 kWh per mėn.) per savaitę padidėjo nuo 37,21 Eur iki 37,36 Eur/l, arba 0,4 procento.

PLANŲ SU FIKSUOTA KAINA (24 MĖN.), PROGNOZUOJAMA MĖNESIO SĄSKAITA (VIENA LAIKO ZONA)



Prognozuojamos sąskaitos vidutinė suma (suvartojimas – 150 kWh per mėn.) per savaitę padidėjo nuo 38,12 Eur iki 38,17 Eur, arba 0,1 procento.

