

ENERGETIKOS DUOMENŲ APŽVALGA

2024 m. rugpjūčio 12–18 d.



LIETUVOJE PIGO TIK DEGALAI, O DIDMENINĖS ELEKTROS KAINA ANTRA DIDŽIAUSIA ŠIEMET

- Rugsjūčio 12–18 d. energijos išteklių kainos keitėsi:
 - Dyzelino kainos Lietuvoje mažėjo 1,2 proc. – iki 1,407 Eur/l.
 - Benzino kainos Lietuvoje mažėjo 0,7 proc. – iki 1,464 Eur/l.
 - Gamtinės dujos TTF prekybos taške per savaitę pabrango 4 proc. – iki 37,9 Eur/MWh.
 - Brent naftos kaina padidėjo 4,4 proc. – iki 81,2 USD/bbl.
 - Biokuro kaina Lietuvoje padidėjo 5 proc. – iki 18,7 Eur/MWh.
 - Didmeninės elektros kaina Lietuvoje padidėjo 10,7 proc. – iki 105,6 Eur/MWh.
- Lietuvoje nagrinėjamą savaitę rugsjūčio 12–18 d. didmeninės elektros kainų vidurkis (105,6 Eur/MWh) yra antras didžiausias šiais metais, nusileidžia tik pirmai metų savaitei (201,23 Eur/MWh). Jau liepos mėnesį buvo stebima tendencija, kai kelias savaites didmeninių elektros kainų vidurkiai laikėsi trečioje vietoje šiais metais, tačiau nebuvo aplenkę antrosios metų savaitės, sausio 8–14 dienų (103 Eur/MWh), kainų vidurkio. Prieš metus, rugsjūčio 14–20 d., elektros kainų vidurkis siekė 116,17 Eur/MWh. Šią, nagrinėjamą savaitę, elektros kainų augimui įtakos turėjo brangusios gamtinės dujos, karšti orai, mažėjusi vėjo elektrinių generacija bei Švedijoje ir Suomijoje vykstantys planiniai reaktorių priežiūros darbai.




GAMTINIŲ DUJŲ SEKTORIUS

GAMTINIŲ DUJŲ SEKTORIUS

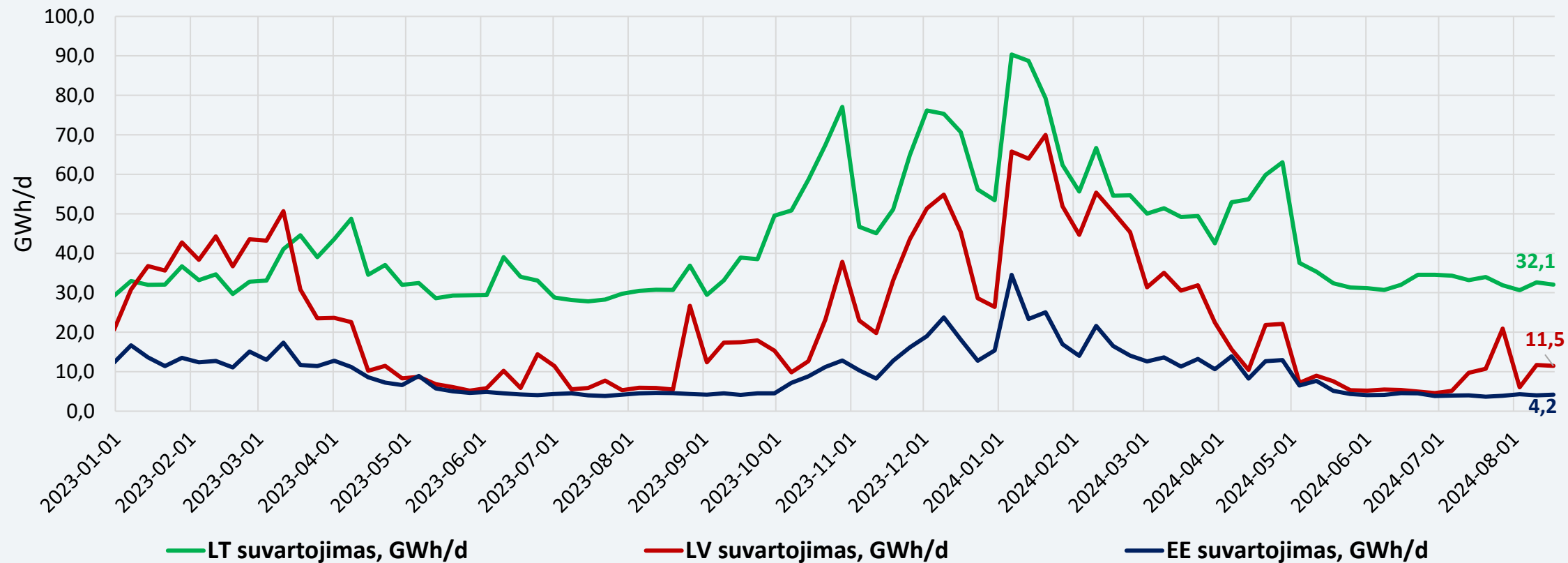
Gamtinių dujų tiekimas ir suvartojimas	<p>Rugpjūčio 12–16 d. per Klaipėdos SGD terminalą rinkai buvo patiekta 158,4 GWh gamtinių dujų (ankstesnę savaitę – 158,3 GWh). Iš Lenkijos praėjusią savaitę nebuvo gauta dujų (ankstesnę savaitę – 36,4 GWh). Lietuvos biodujų gamyklose pagaminta 2,03 GWh dujų (ankstesnę savaitę – 2,02 GWh).</p> <p>Lietuvoje gamtinių dujų suvartojimas 2024 m. rugpjūčio 12–16 d., palyginti su rugpjūčio 5–9 d., sumažėjo 4,4 procento.</p>
Didmeninė gamtinių dujų kaina	<p>Didmeninė vidutinė dujų kaina TTF prekybos taške ir toliau didėja: nagrinėjamą savaitę TTF dujos buvo 4 proc. brangesnės (37,9 Eur/MWh) nei ankstesnę savaitę, kai kainos siekė 36,5 Eur/MWh.</p>
Ateities sandoriai	<p>Pagal gamtinių dujų kainų ateities sandorius, gamtinių dujų kainos ateinantiems metams prognozuojamos panašios kaip buvo manoma ir prieš savaitę: 40–44 Eur/MWh ribose.</p>
Saugyklų užpildymas	<p>Dujų kiekis Europos saugyklose šiuo metu siekia apie 89,4 proc. (praėjusią savaitę buvo 87,3 proc.), prieš metus saugyklų užpildymas siekė 90,4 procento.</p> <p>Inčukalnio dujų saugyklos užpildymas šiuo metu sudaro apie 69 proc., prieš savaitę buvo 67,4 proc., prieš metus – 77,8 procento.</p>

GAMTINIŲ DUJŲ SRAUTAI LIETUVOJE



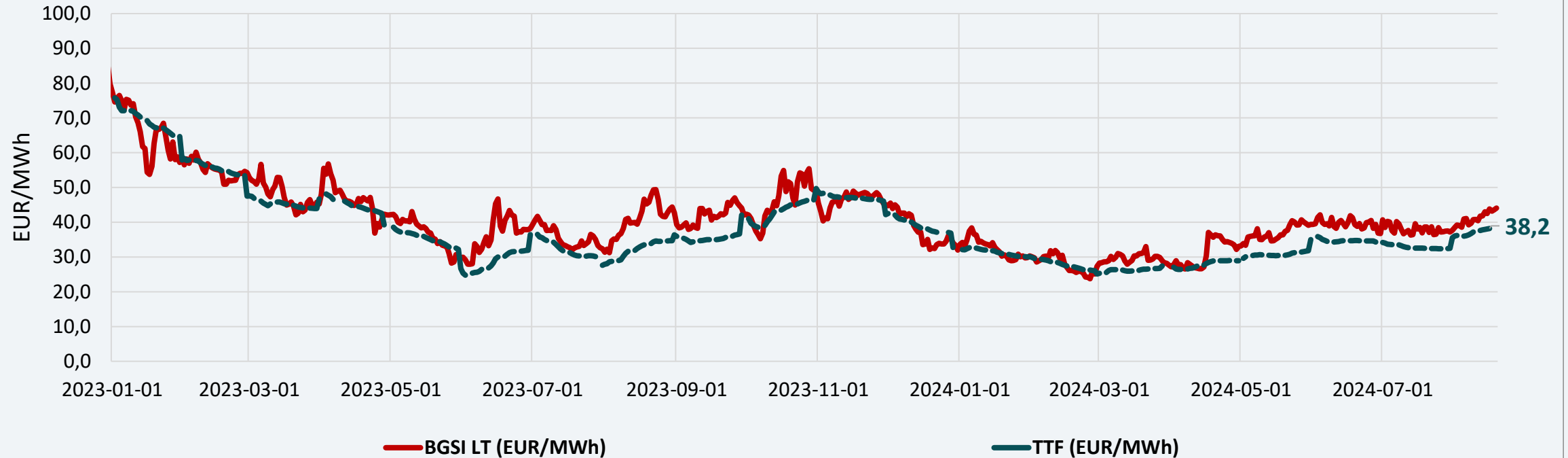
Nagrinėjamu laikotarpiu gamtinių dujų importo srautai pro Klaipėdos SGD terminalą bei pagamintų dujų srautai iš biodujų gamyklų išliko beveik identiški ankstesnę savaitę buvusiems.

DUJŲ SUVARTOJIMAS BALTIJOS VALSTYBĖSE



Lietuvoje gamtinių dujų suvartojimas 2024 m. rugpjūčio 12–16 d., palyginti su rugpjūčio 5–9 d., sumažėjo 4,4 procento.

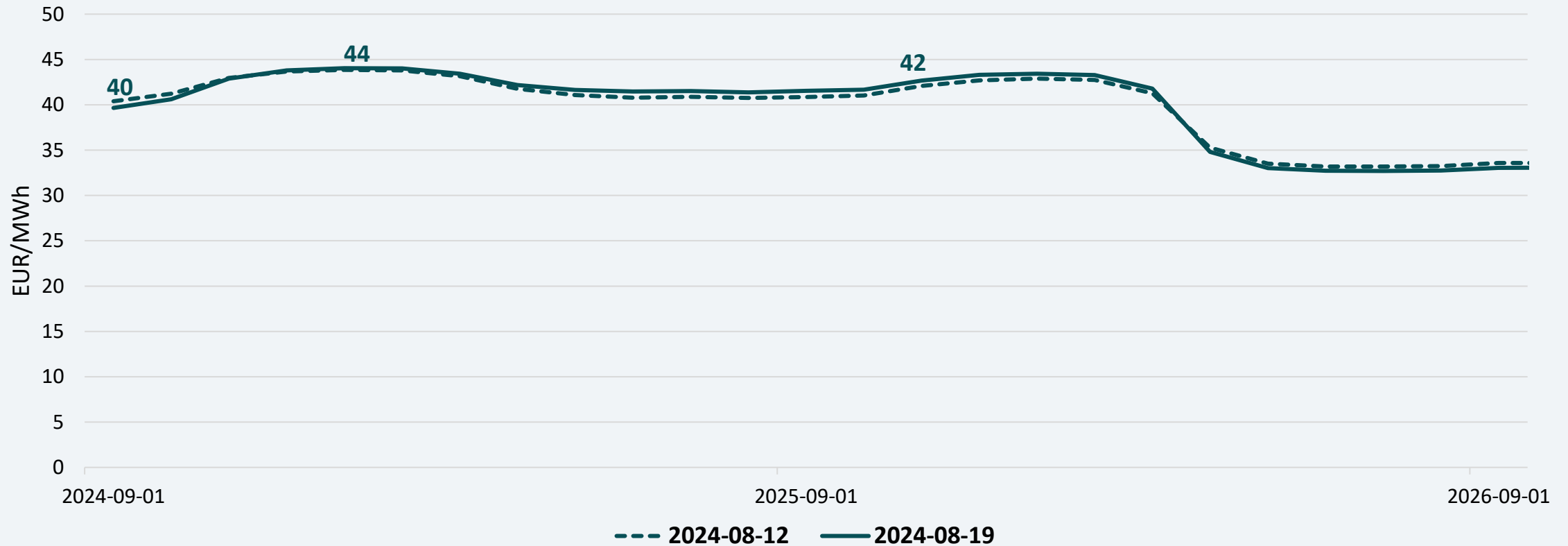
DIDMENINĖS GAMTINIŲ DUJŲ KAINOS



* - TTF biržoje neprekiuojama savaitgaliais ir švenčių dienomis

TTF prekybos taške dujų kainų vidurkis 2024 m. rugpjūčio 12–16 d. padidėjo 4 proc. – iki 37,9 Eur/MWh. Ankstesnę savaitę (2024 m. rugpjūčio 5–9 d.) buvo 36,5 Eur/MWh.

GAMTINIŲ DUJŲ KAINŲ ATEITIES SANDORIAI



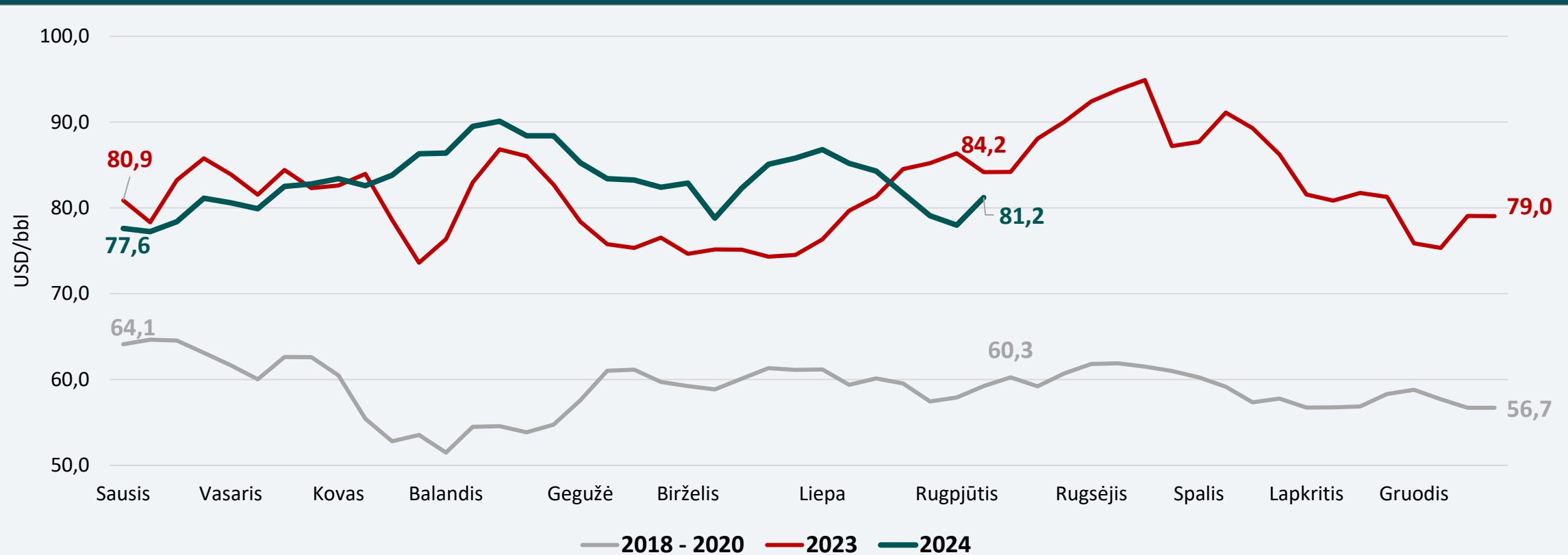
Pagal gamtinių dujų kainų ateities sandorius, gamtinių dujų kainos ateinantiems metams prognozuojamos panašios kaip ir buvo manoma prieš savaitę: 40–44 Eur/MWh ribose.

NAFTOS SEKTORIUS

NAFTOS IR DEGALŲ SEKTORIUS

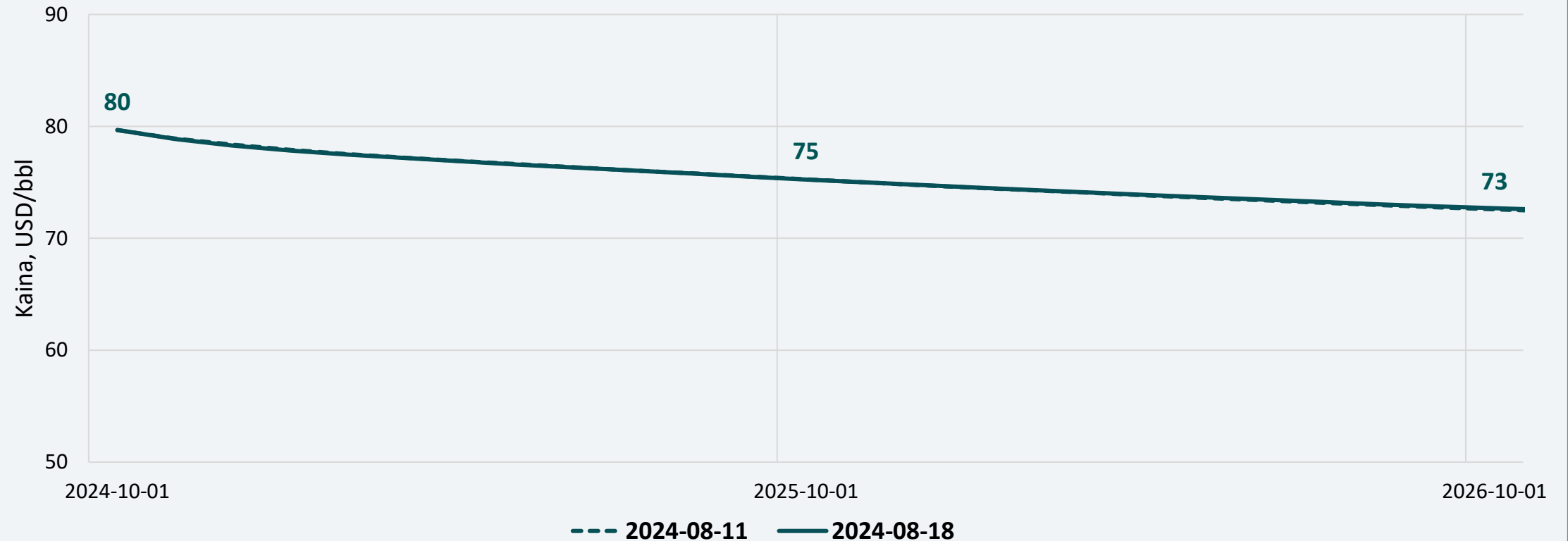
Naftos kainos	Vidutinė nagrinėjamos savaitės Brent naftos kaina siekė 81,2 USD/bbl ir tai 4,4 proc. didesnė kaina nei ankstesnę savaitę, kai ji buvo 78 USD/bbl.
Ateities sandoriai	Stebint naujausius Brent naftos ateities sandorius, numatomos artimiausių metų kainos yra panašios kaip buvo manoma ir prieš savaitę.
Degalų kainos	<p>Nagrinėjamu laikotarpiu benzino vidutinės kainos visose lyginamose valstybėse sumažėjo 0,4–1,6 procento.</p> <p>Dyzelino vidutinės kainos taip pat visose lyginamose valstybėse sumažėjo 0,4–2,9 procento.</p> <p>Tarp Baltijos šalių degalai pigiausi Lietuvoje. Skirtumas tarp benzino ir dyzelino vidutinių kainų Lietuvoje padidėjo ir sudaro 0,057 Eur/l. Palyginti su ES šalių degalų kainų vidurkiiais, Lietuvoje benzino vidutinė kaina mažesnė 14,4 proc., o dyzelino – 11 proc. mažesnė.</p> <p>Vidutinės benzino kainos visose lyginamose valstybėse yra 2,5 – 6,8 proc. mažesnės nei buvo prieš metus (prieš 12 mėn.), išskyrus Lenkiją, kur vidutinė kaina didesnė 0,7 procento. Dyzelino vidutinės kainos dabar visose lyginamose valstybėse yra 1,5 – 9,7 proc. mažesnės nei buvo prieš metus (prieš 12 mėn.), išskyrus Lenkiją, kur vidutinė kaina didesnė 3,7 procento.</p> <p>Per 2024 m. pirmąjį ketvirtį benzino pardavimo kaštai sudarė 0,10 Eur/l, dyzelino – 0,12 Eur/l. Antrąjį ketvirtį benzino pardavimo kaštai buvo 0,12 Eur/l, dyzelino – 0,10 Eur/l. Įpusėjus trečiajam ketvirčiui benzino pardavimo kaštai benzino sudaro 0,12 Eur/l, dyzelino – 0,11 Eur/l.</p>

NAFTOS SAVAITĖS VIDUTINĖ KAINA



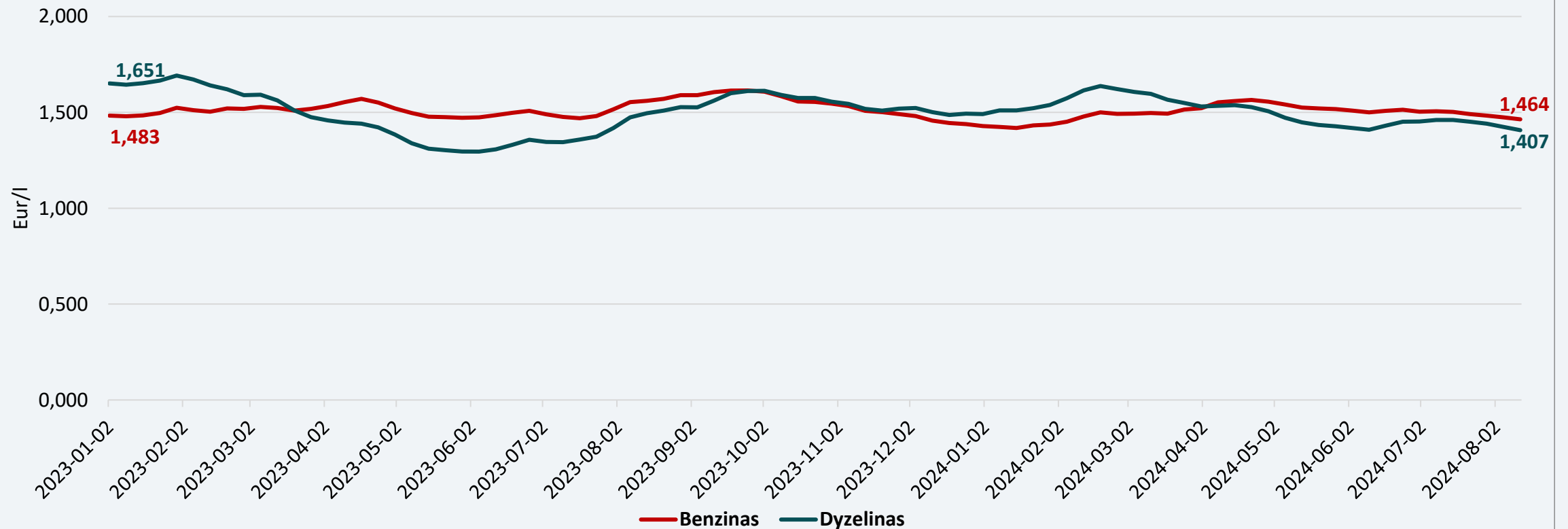
Vidutinė nagrinėjamos savaitės Brent naftos kaina siekė 81,2 USD/bbl ir tai 4,4 proc. didesnė kaina nei ankstesnę savaitę, kai ji buvo 78 USD/bbl.

NAFTOS KAINŲ ATEITIES SANDORIAI



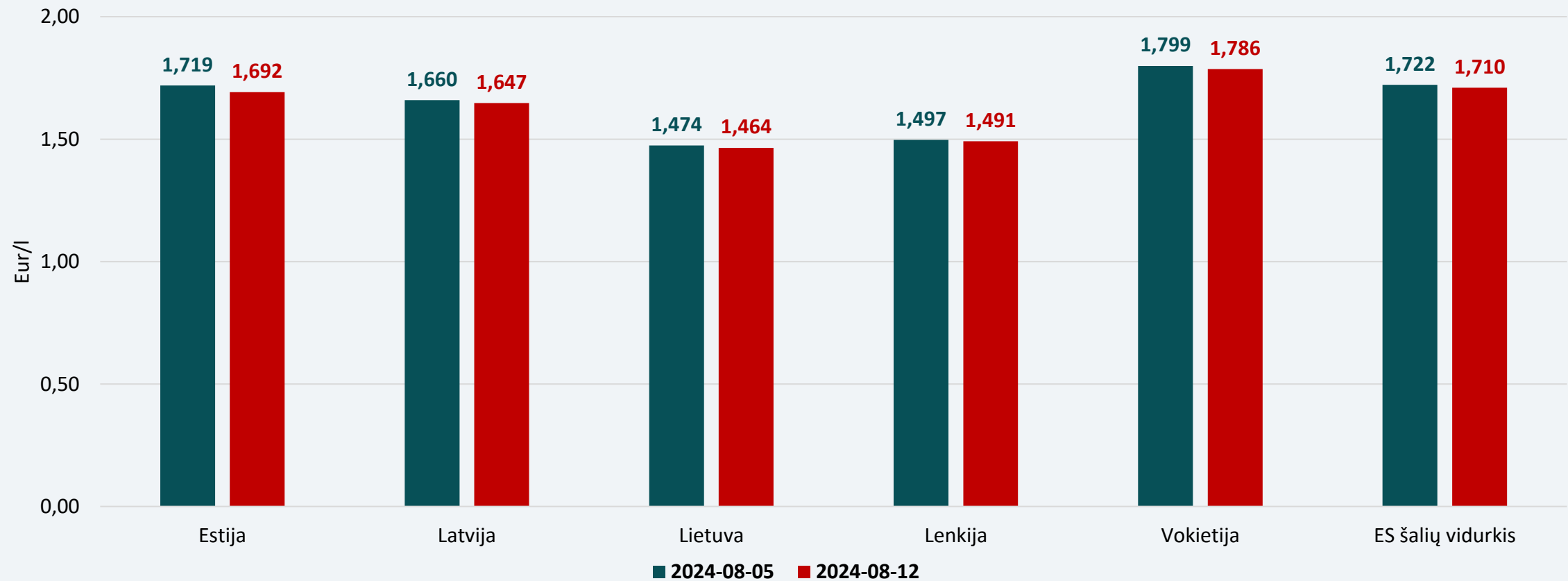
Stebint naujausius Brent naftos ateities sandorius, numatomos artimiausių metų kainos yra panašios kaip buvo manoma ir prieš savaitę.

VIDUTINĖS DEGALŲ KAINOS LIETUVOJE



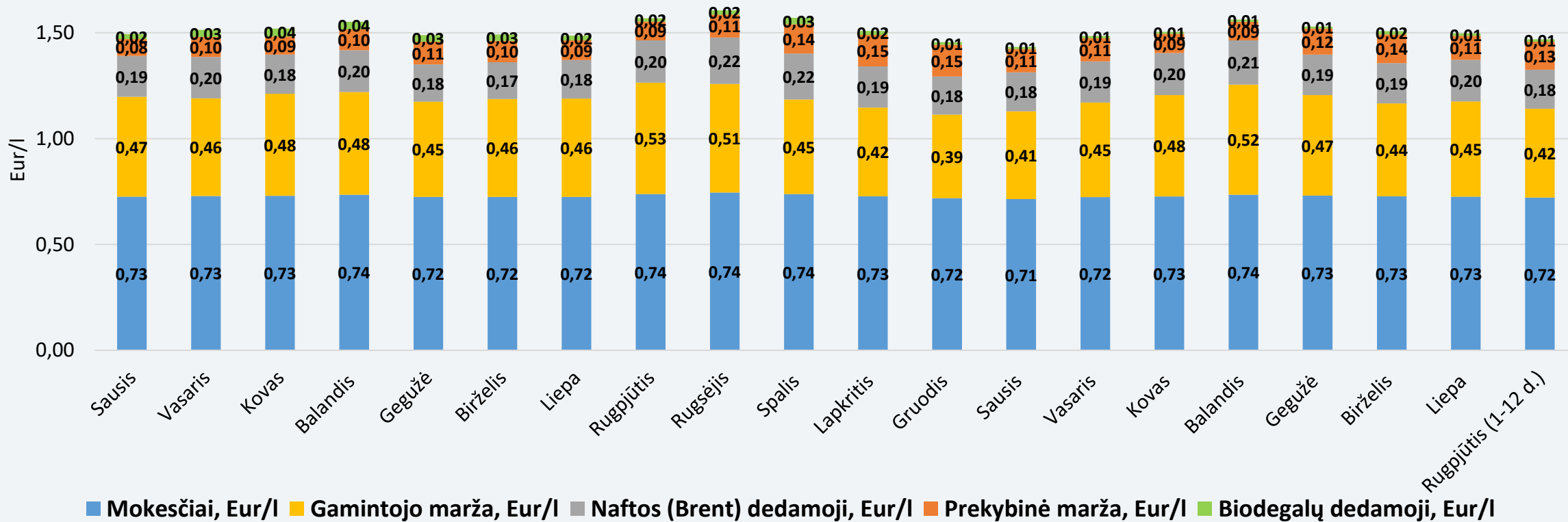
Baltijos šalyse pigiausi degalai ir toliau išlieka Lietuvoje. Benzino vidutinė kaina nuo balandžio pradžios yra didesnė už dyzelino vidutinę kainą – skirtumas padidėjo ir sudaro 0,057 Eur/l.

VIDUTINĖS BENZINO A95 KAINOS REGIONE



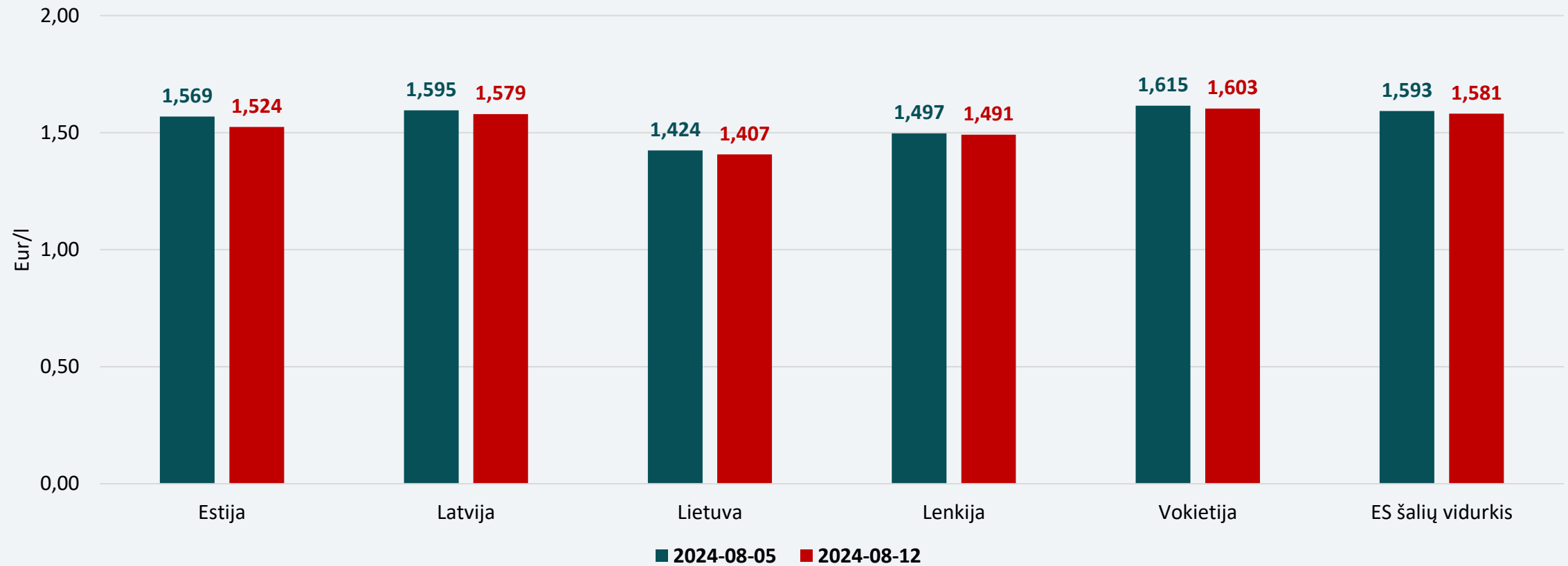
Nagrinėjamu laikotarpiu benzino vidutinės kainos visose lyginamose valstybėse sumažėjo 0,4–1,6 procento. Vidutinė benzino kaina Lietuvoje 14,4 proc. mažesnė už ES šalių benzino kainų vidurkį (1,710 Eur/l).

BENZINO VIDUTINĖS KAINOS DEDAMOSIOS LIETUVOJE



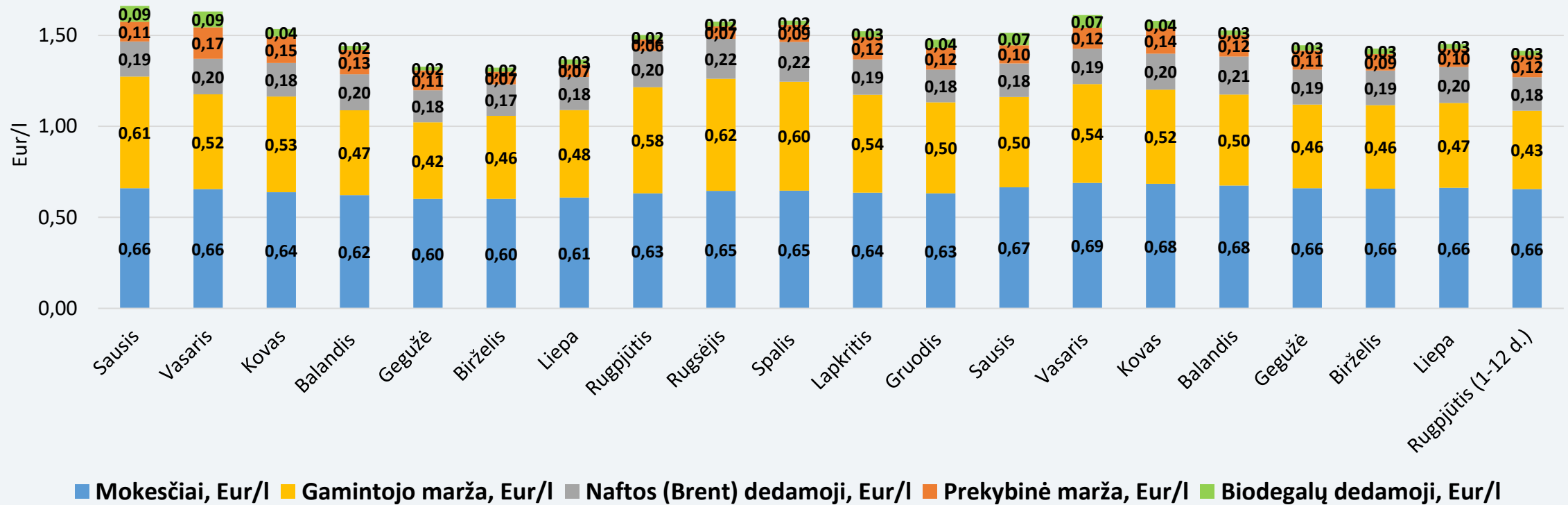
Pastaba. Benzino bazinės (didmeninės) kainos (be mokesčių ir biodalies) išskaidymas į konkrečią dieną buvusią naftos dedamąją ir gamintojo maržą, kurią sudaro gamybos kaštai bei kitos sąnaudos, susijusios su degalų realizavimu mažmenininkams (Eur/l), yra preliminarios ir rodo bendras tendencijas (atitinkančios ir pasaulines).

VIDUTINĖS DYZELINO KAINOS REGIONE



Nagrinėjamu laikotarpiu dyzelino vidutinės kainos visose lyginamose valstybėse sumažėjo 0,4–2,9 procento. Vidutinė dyzelino kaina Lietuvoje yra 11 proc. mažesnė už ES šalių dyzelino kainų vidurkį (1,581 Eur/l).

DYZELINO VIDUTINĖS KAINOS DEDAMOSIOS LIETUVOJE



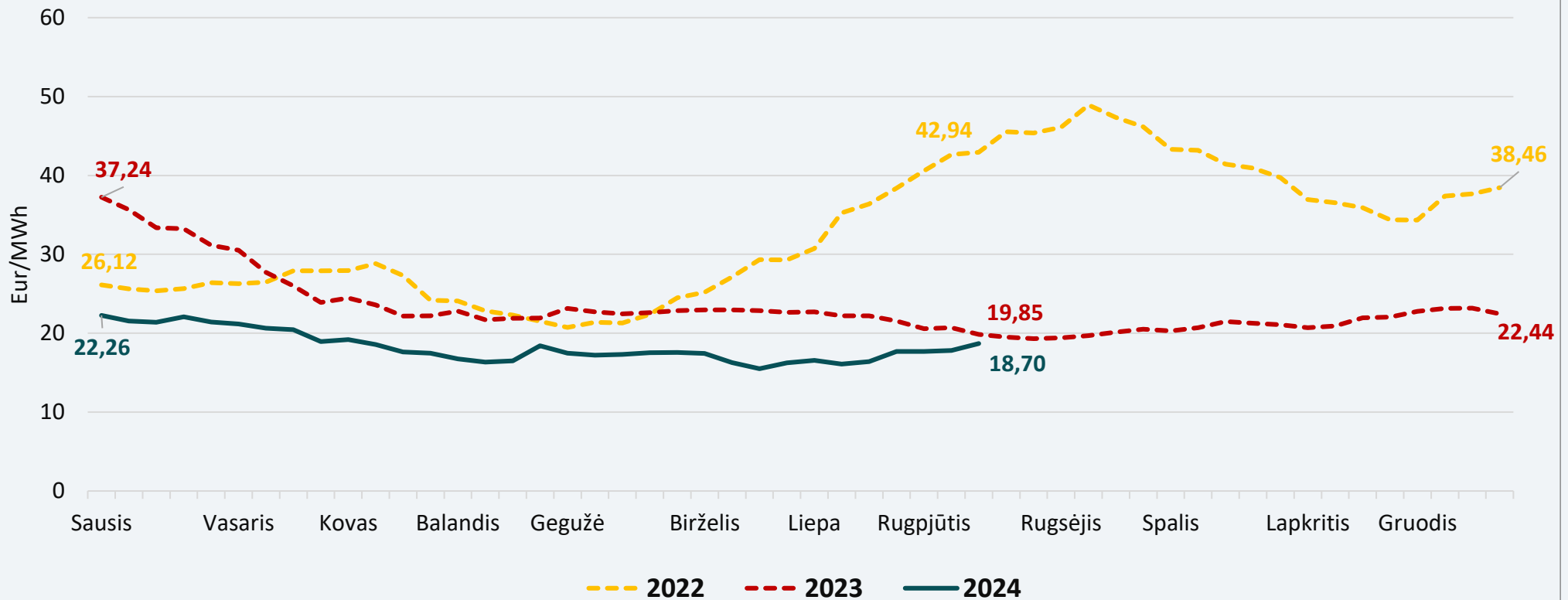
Pastaba. Dyzelino bazinės (didmeninės) kainos (be mokesčių ir biodalies) išskaidymas į konkrečią dieną buvusią naftos dedamąją ir gamintojo maržą, kurią sudaro gamybos kaštai bei kitos sąnaudos, susijusios su degalų realizavimu mažmenininkams (Eur/l), yra preliminaros ir rodo bendras tendencijas (atitinkančios ir pasaulines).

BIOKURO SEKTORIUS

BIOKURO SEKTORIUS

Biokuro kaina nagrinėjamą savaitę Lietuvoje buvo 5 proc. didesnė nei ankstesnę savaitę ir siekė 18,7 Eur/MWh. Pernai tuo pačiu metu biokuras Lietuvoje kainavo 19,85 Eur/MWh. Nagrinėjamu laikotarpiu biokuras Lietuvoje išliko pigesnis nei Latvijoje, kur jis kainavo 20,98 Eur/MWh.

Biokuro kainos

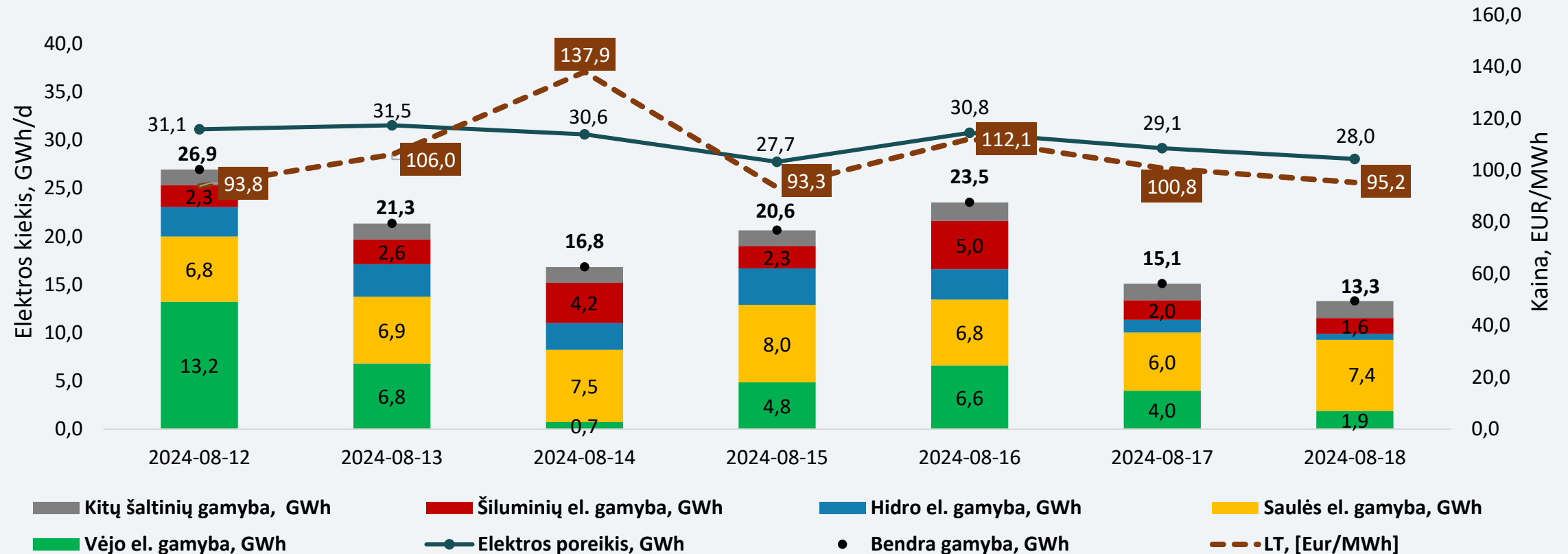


ELEKTROS SEKTORIUS

ELEKTROS SEKTORIUS

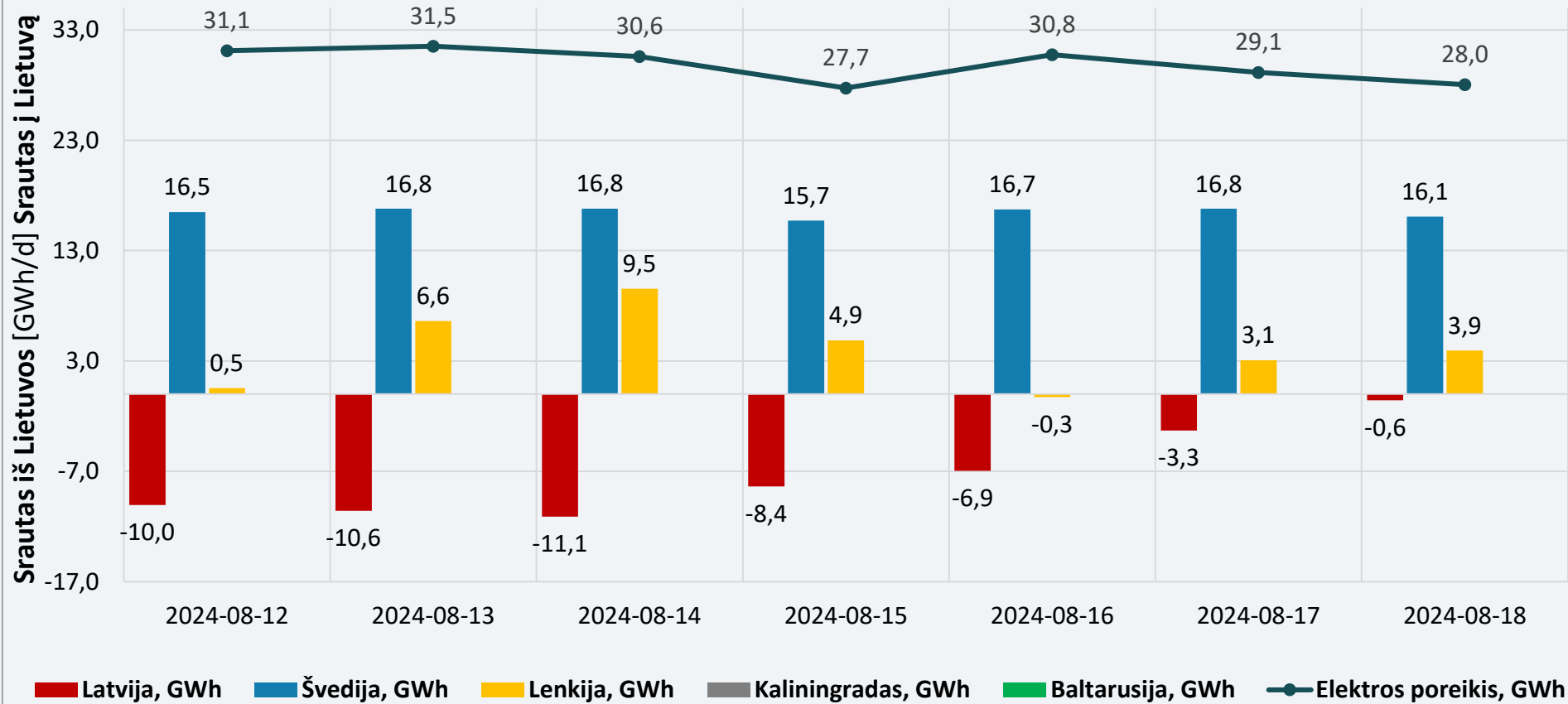
Elektros balansas	<p>Rugpjūčio 12–18 d. bendra elektros gamyba Lietuvoje, palyginti su ankstesne savaitė, kito nežymiai ir padidėjo 0,9 proc. – iki 137,7 GWh. Lietuvoje pasigaminti 66 proc. visos suvartotos elektros energijos, likęs reikalingas energijos kiekis importuotas iš Švedijos ir Lenkijos.</p> <p>Importuojamos elektros dalis, palyginti su ankstesne savaitė, sumažėjo 4 proc. punktais – nuo 38 proc. iki 34 proc. visos suvartotos elektros energijos nagrinėjamą savaitę. Elektros importas iš Švedijos SE 4 zonos siekė 115,4 GWh ir buvo tik 0,6 proc. mažesnis nei ankstesnę savaitę. Per Lenkijos jungtį importuota 28,3 GWh – 33,0 proc. mažiau nei ankstesnę savaitę. Nagrinėjamu laikotarpiu per Latvijos jungtį eksportuota 50,9 GWh elektros – 2,9 proc. mažiau, lyginant su ankstesne savaitė.</p>
Didmeninė elektros kaina	<p>Nagrinėjamą savaitę, palyginti su ankstesne savaitė:</p> <ul style="list-style-type: none"> ➤ Lietuvoje elektros kainos padidėjo 10,7 proc. – nuo 95,4 Eur/MWh iki 105,6 Eur/MWh; ➤ Latvijoje elektros kainos padidėjo 10,7 proc. – nuo 95,4 Eur/MWh iki 105,6 Eur/MWh; ➤ Estijoje elektros kainos padidėjo 10,7 proc. – nuo 95,4 Eur/MWh iki 105,6 Eur/MWh; ➤ Švedijos SE 4 zonoje elektros kainos padidėjo 18,7 proc. – nuo 53,0 Eur/MWh iki 62,9 Eur/MWh; ➤ Vokietijoje elektros kainos padidėjo 27,1 proc. – nuo 75,8 Eur/MWh iki 96,4 Eur/MWh; ➤ Lenkijoje elektros kainos padidėjo 13,3 proc. – nuo 87,4 Eur/MWh iki 99,0 Eur/MWh; ➤ Suomijoje elektros kainos padidėjo 118,7 proc. – nuo 10,6 Eur/MWh iki 23,1 Eur/MWh.
Ateities sandoriai	<p>Stebint naujausius elektros kainų ateities sandorius, matyti, kad Vokietijoje elektros kainos ateinančiais metais numatomos 84–117 Eur/MWh, Šiaurės Europoje – 13–73 Eur/MWh ribose. Nagrinėjamą savaitę Lietuvos didmeninės elektros kainos išliko artimesnės Vokietijos kainų lygiui.</p>
Nepriklausomi tiekėjai	<p>Nagrinėjamą savaitę 24 mėn. fiksuotos kainos tarifus vienas nepriklausomas tiekėjas sumažino 1,6–2,7 proc., vienas tiekėjas tarifų nekeitė, o trečias tiekėjas 0,3-0,5 proc. padidino dviejų laiko zonų tarifus. 12 mėn. fiksuotos kainos tarifus visi nepriklausomi tiekėjai koregavo (didino ir mažino) 1 proc. ribose.</p> <p>Nepriklausomų tiekėjų siūlomų 24 mėn. fiksuotos kainos planų 1 kWh vidutinė kaina per savaitę sumažėjo nuo 0,256 kWh iki 0,254 Eur/kWh (viena laiko zona) ir nuo 0,246 Eur/kWh iki 0,244 Eur/kWh (dvi laiko zonos).</p> <p>Siūlomų 12 mėn. kainos fiksavimo laikotarpio dviejų laiko zonų vidutiniai tarifai sumažėjo nuo 0,239 Eur/kWh iki 0,238 Eur/kWh (dvi laiko zonos) ir nuo 0,249 Eur/kWh iki 0,248 kWh (viena laiko zona).</p>

ELEKTROS GAMYBA LIETUVOJE

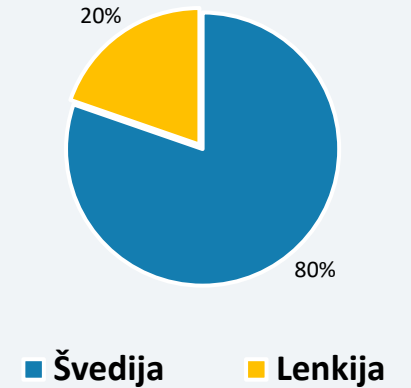


Nagrinėjamą savaitę Lietuvoje pagaminti 66 proc. suvartotos elektros, likęs reikalingas kiekis importuotas iš Švedijos ir Lenkijos.

ELEKTROS IMPORTO IR EKSPORTO BALANSAS




Savaitės importo struktūra



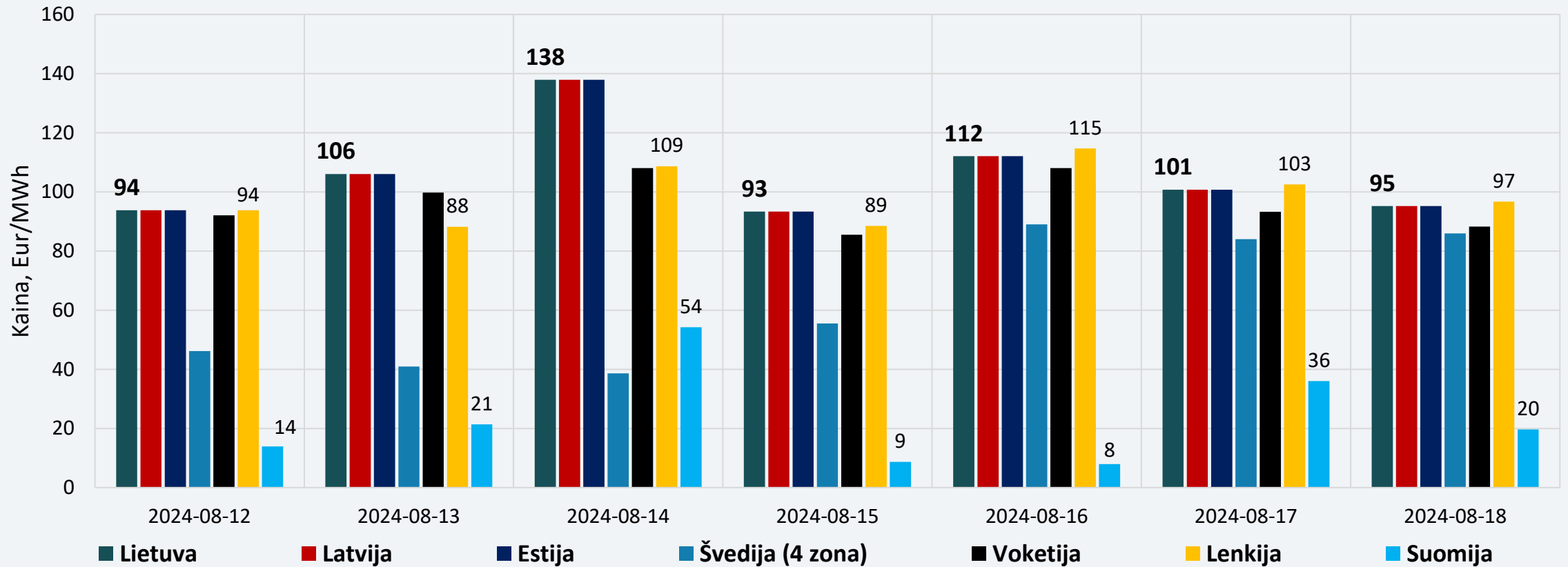
Nagrinėjamos savaitės elektros importo balanso struktūroje 80 proc. elektros energijos importuota iš Švedijos, 20 proc. – iš Lenkijos.

ELEKTROS SRAUTAI LIETUVOJE



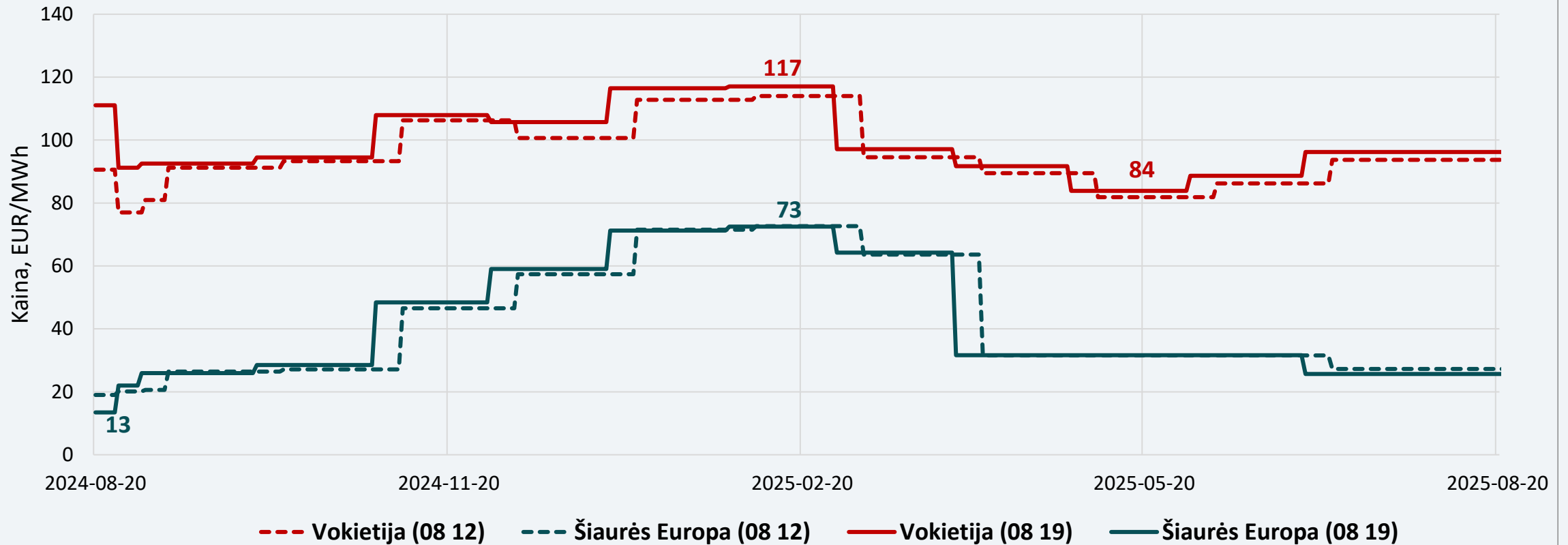
Nagrinėjamą savaitę, rugpjūčio 12–18 d., Lietuvoje elektros energijos suvartojimas, palyginus su ankstesne savaitė, sumažėjo 5,1 procento. Gamyba padidėjo 0,9 procento.

DIDMENINĖS ELEKTROS KAINOS



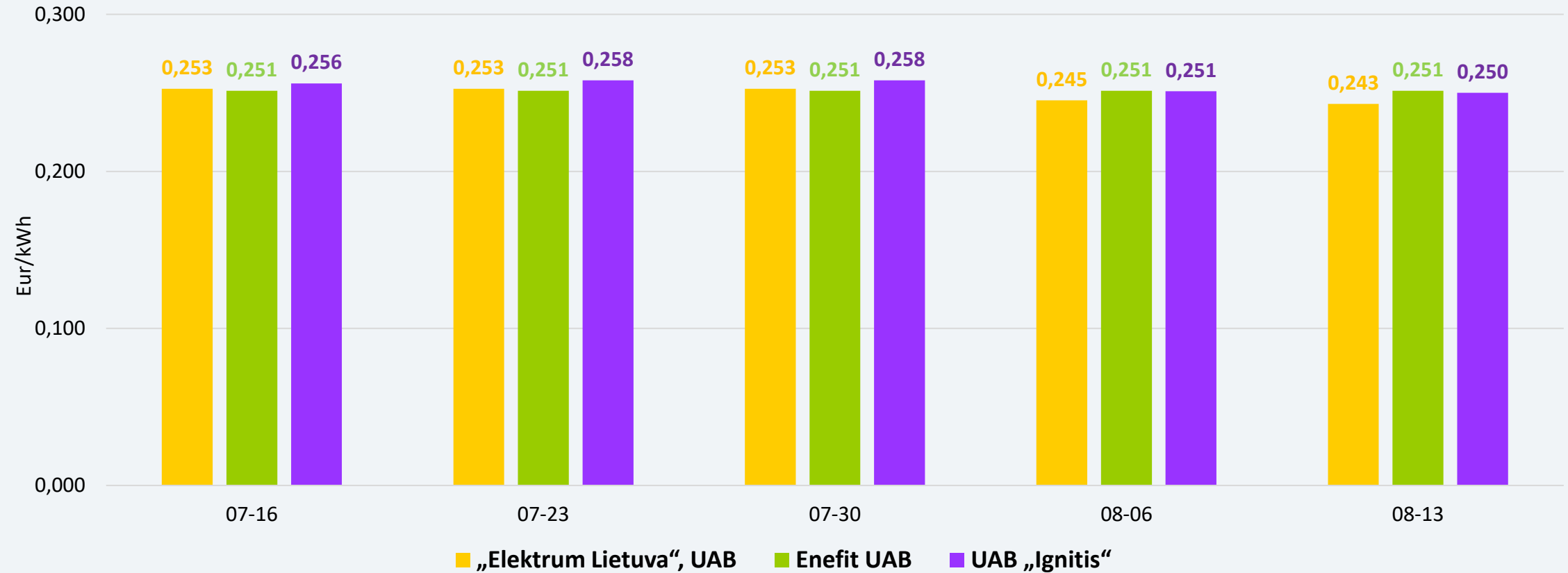
Nagrinėjamą savaitę Lietuvoje elektros kainos buvo 10,7 proc. didesnės nei ankstesnę savaitę. Kainų didėjimas fiksuotas visose Baltijos jūros regiono šalyse.

ELEKTROS KAINŲ ATEITIES SANDORIAI



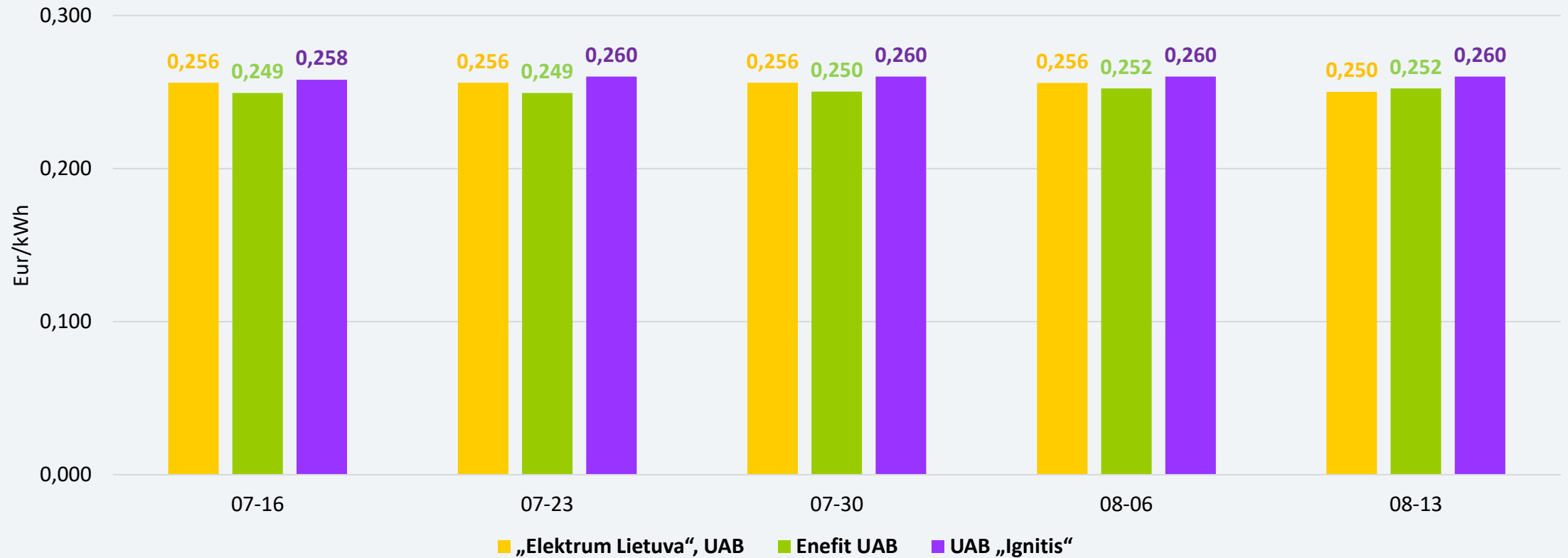
Stebint naujausius elektros kainų ateities sandorius, matyti, kad Vokietijoje elektros kainos ateinančiais metais numatomos 84–117 Eur/MWh, Šiaurės Europoje – 13–73 Eur/MWh ribose. Nagrinėjamą savaitę Lietuvos didmeninės elektros kainos išliko artimesnės Vokietijos kainų lygiui.

PLANŲ SU FIKSUOTA KAINA (12 MĖN.) 1 kWh KAINA (VIENA LAIKO ZONA)



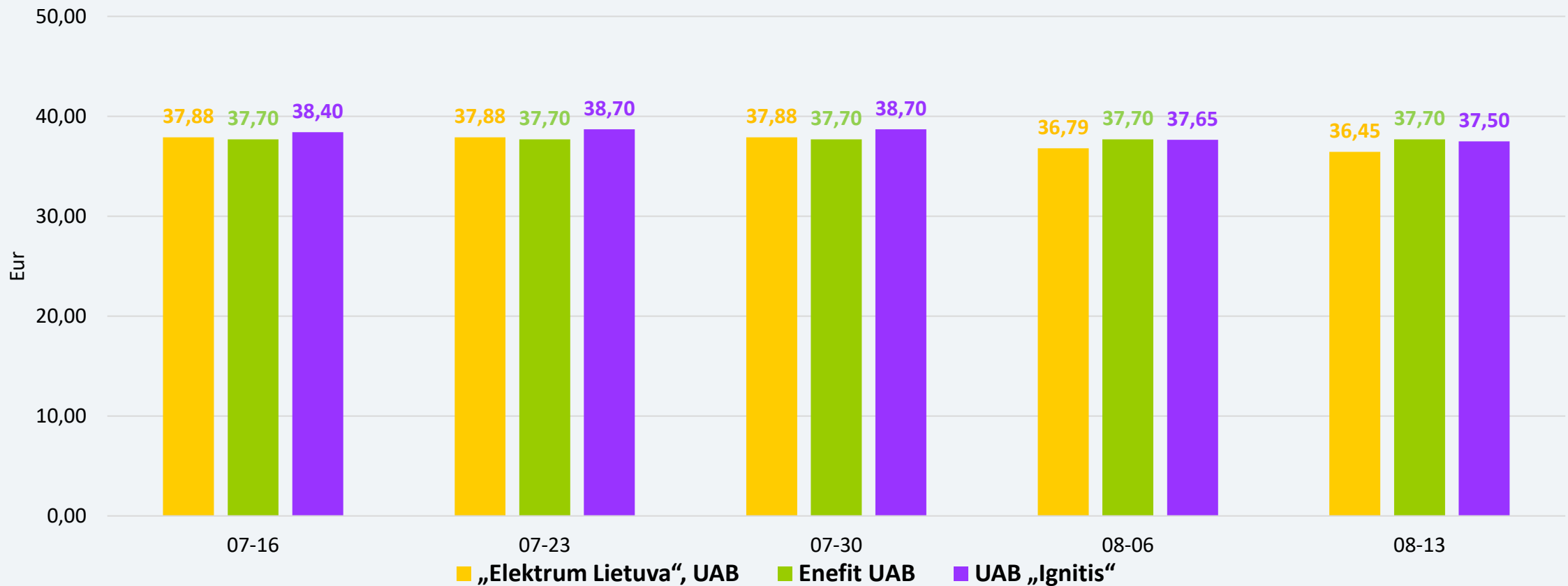
Planų su 12 mėn. fiksuota kaina 1 kWh vidutinė elektros kaina per savaitę sumažėjo 0,4 proc. ir sudaro 0,248 Eur/kWh. Du nepriklausomi tiekėjai vienos laiko zonos tarifus sumažino 0,4 proc. ir 0,9 proc., o vienas tiekėjas tarifų nekeitė.

PLANŲ SU FIKSUOTA KAINA (24 MĖN.) 1 kWh KAINA (VIENA LAIKO ZONA)



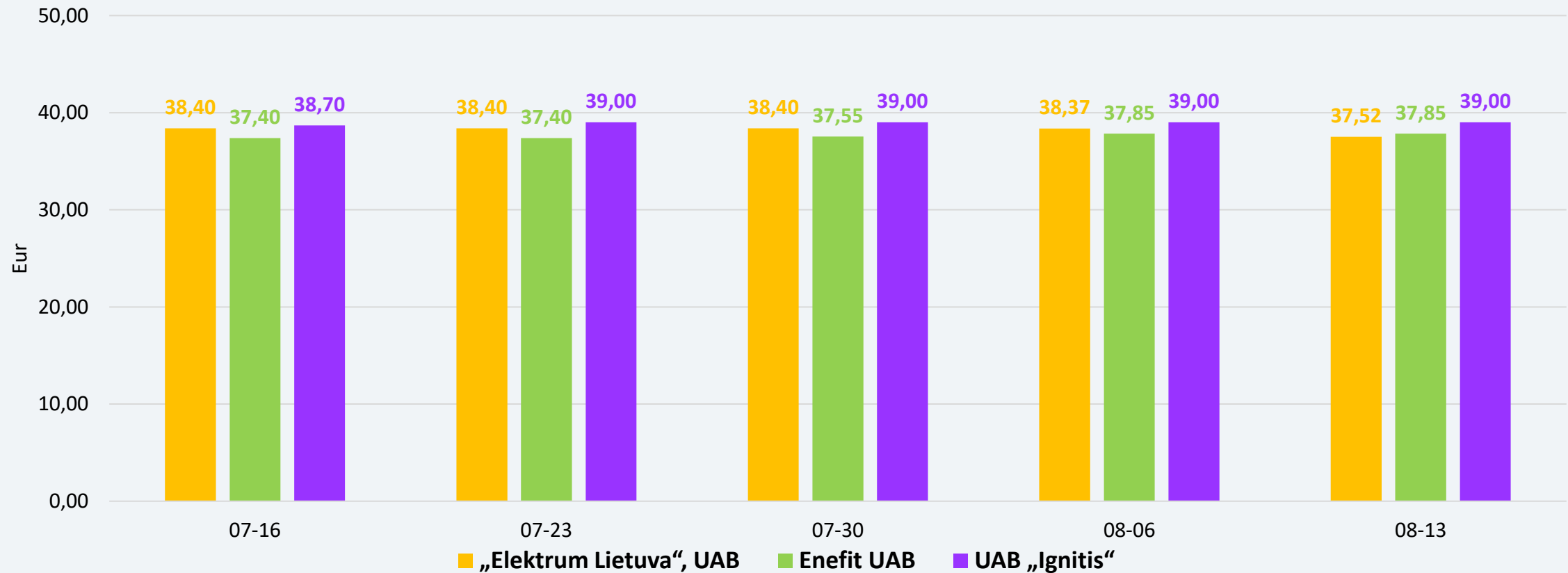
Planų su 24 mėn. fiksuota kaina 1 kWh vidutinė elektros kaina per savaitę sumažėjo 0,7 proc. ir sudaro 0,254 Eur/kWh. Vienas nepriklausomas tiekėjas vienos laiko zonos tarifą sumažino 2,2 proc., kiti du tiekėjai tarifų nekeitė.

PLANŲ SU FIKSUOTA KAINA (12 MĖN.), PROGNOZUOJAMA MĖNESIO SĄSKAITA (VIENA LAIKO ZONA)



Prognozuojamos sąskaitos vidutinė suma (suvartojimas – 150 kWh per mėn.) per savaitę sumažėjo nuo 37,38 Eur iki 37,21 Eur/l, arba 0,4 procento.

PLANŲ SU FIKSUOTA KAINA (24 MĖN.), PROGNOZUOJAMA MĖNESIO SĄSKAITA (VIENA LAIKO ZONA)



Prognozuojamos sąskaitos vidutinė suma (suvartojimas – 150 kWh per mėn.) per savaitę padidėjo nuo 38,41 Eur iki 38,12 Eur, arba 0,7 procento.

