

ENERGETIKOS DUOMENŲ APŽVALGA

2024 m. rugpjūčio 5–11 d.



ELEKTRA PINGA ANTRĄ SAVAITĘ IŠ EILĖS

- Rugsjūčio 5–11 d. energijos išteklių kainos keitėsi:
 - Didmeninės elektros kaina Lietuvoje sumažėjo 1,3 proc. – iki 95,4 Eur/MWh.
 - Brent naftos kaina sumažėjo 1,1 proc. – iki 78 USD/bbl.
 - Dyzelino kainos Lietuvoje mažėjo 1,2 proc. – iki 1,424 Eur/l.
 - Benzino kainos Lietuvoje mažėjo 0,7 proc. – iki 1,474 Eur/l.
 - Biokuro kaina Lietuvoje padidėjo 0,7 proc. – iki 17,81 Eur/MWh.
 - TTF prekybos taške gamtinės dujos per savaitę pabrango 5,6 proc. – iki 36,5 Eur/MWh.
- Nagrinėjama savaitė yra antra iš eilės, kai buvo stebimas nežymus didmeninės elektros kainų mažėjimas: per savaitę Lietuvoje didmeninės elektros kainos sumažėjo 1,3 procento. Paskutinį kartą didmeninės elektros kainos dvi savaites iš eilės mažėjo šių metų gegužės mėnesio pabaigoje – birželio mėnesio pradžioje, kai didmeninės elektros kainos svyravo 89–100 Eur/MWh lygyje.
- Rugsjūčio 11 dieną, sekmadienį, nacionalinė gamyba pilnai patenkino vartojimą: „Litgrid“ duomenimis, Lietuvoje per parą buvo pagaminta 28,8 GWh elektros energijos, o suvartotos 28 GWh. Daugiausia prie nacionalinės gamybos prisidėjo vėjo ir saulės elektrinės, pagaminusios atitinkamai 17,1 GWh ir 6,3 GWh elektros energijos.




GAMTINIŲ DUJŲ SEKTORIUS

GAMTINIŲ DUJŲ SEKTORIUS

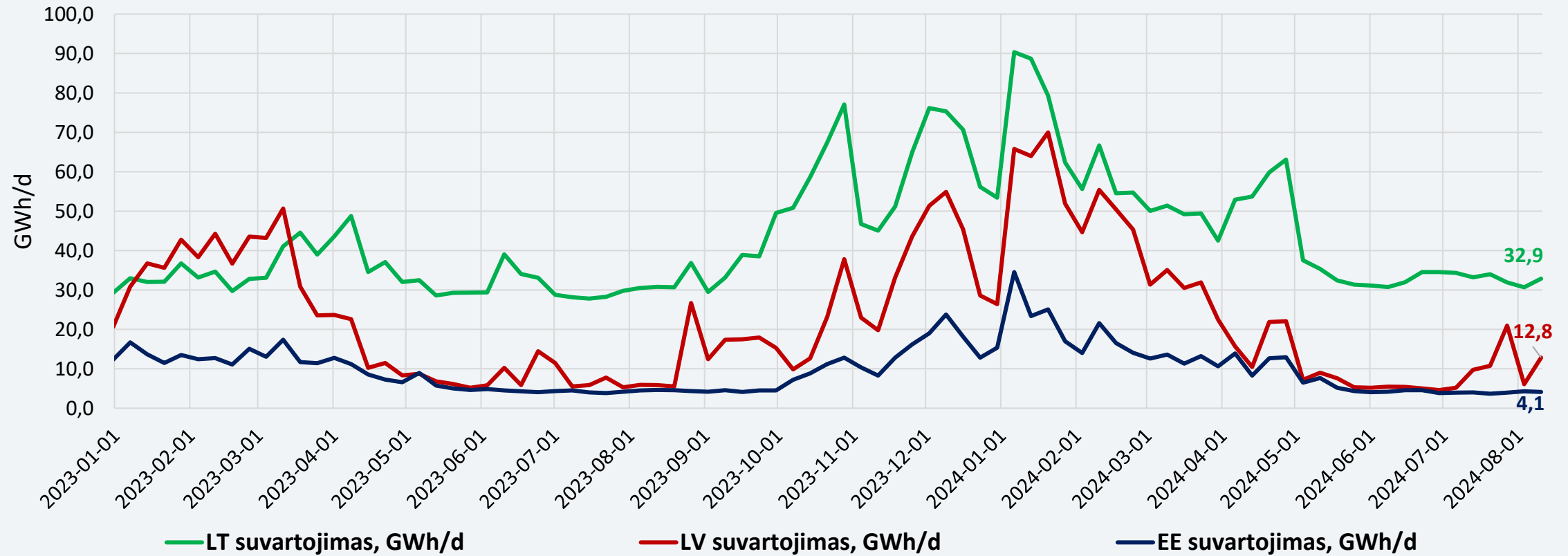
Gamtinių dujų tiekimas ir suvartojimas	<p>Rugpjūčio 5–9 d. per Klaipėdos SGD terminalą rinkai buvo patiekta 158,3 GWh gamtinių dujų (ankstesnę savaitę – 452,4 GWh). Į Latviją nebebuvo eksportuota gamtinių dujų (ankstesnę savaitę – 332,3 GWh), iš Lenkijos praėjusią savaitę gauta 36,4 GWh dujų (ankstesnę savaitę – 23,7 GWh). Lietuvos biodujų gamyklose pagaminta 2,02 GWh gamtinių dujų (ankstesnę savaitę – 1,90 GWh).</p> <p>Lietuvoje gamtinių dujų suvartojimas 2024 m. rugpjūčio 5–9 d., palyginti su liepos 29 – rugpjūčio 2 d., padidėjo 8,8 procento.</p>
Didmeninė gamtinių dujų kaina	<p>Didmeninė vidutinė dujų kaina TTF prekybos taške ir toliau padidėjo: nagrinėjamą savaitę TTF dujos buvo 5,6 proc. brangesnės (36,5 Eur/MWh) nei ankstesnę savaitę, kai kainos siekė 34,5 Eur/MWh.</p>
Ateities sandoriai	<p>Pagal gamtinių dujų kainų ateities sandorius, gamtinių dujų kainos ateinantiems metams prognozuojamos 40–44 Eur/MWh lygyje.</p>
Saugyklų užpildymas	<p>Dujų kiekis Europos saugyklose šiuo metu siekia apie 87,3 proc. (praėjusią savaitę buvo 85,7 proc.), prieš metus saugyklų užpildymas siekė 88,4 procento.</p> <p>Inčukalnio dujų saugyklos užpildymas šiuo metu sudaro apie 67,4 proc., prieš savaitę buvo 66,8 proc., prieš metus – 75 procentus.</p>

GAMTINIŲ DUJŲ SRAUTAI LIETUVOJE



Nagrinėjamu laikotarpiu gamtinių dujų importas pro Klaipėdos SGD terminalą sumažėjo 65 proc., tačiau iš Lenkijos išaugo 53,7 procento. Biodujų gamyklose pagamintas dujų kiekis viršijo 2 GWh.

DUJŲ SUVARTOJIMAS BALTIJOS VALSTYBĖSE



Lietuvoje gamtinių dujų suvartojimas 2024 m. rugpjūčio 5–9 d., palyginti su liepos 29 d. – rugpjūčio 2 d., padidėjo 8,8 procento.

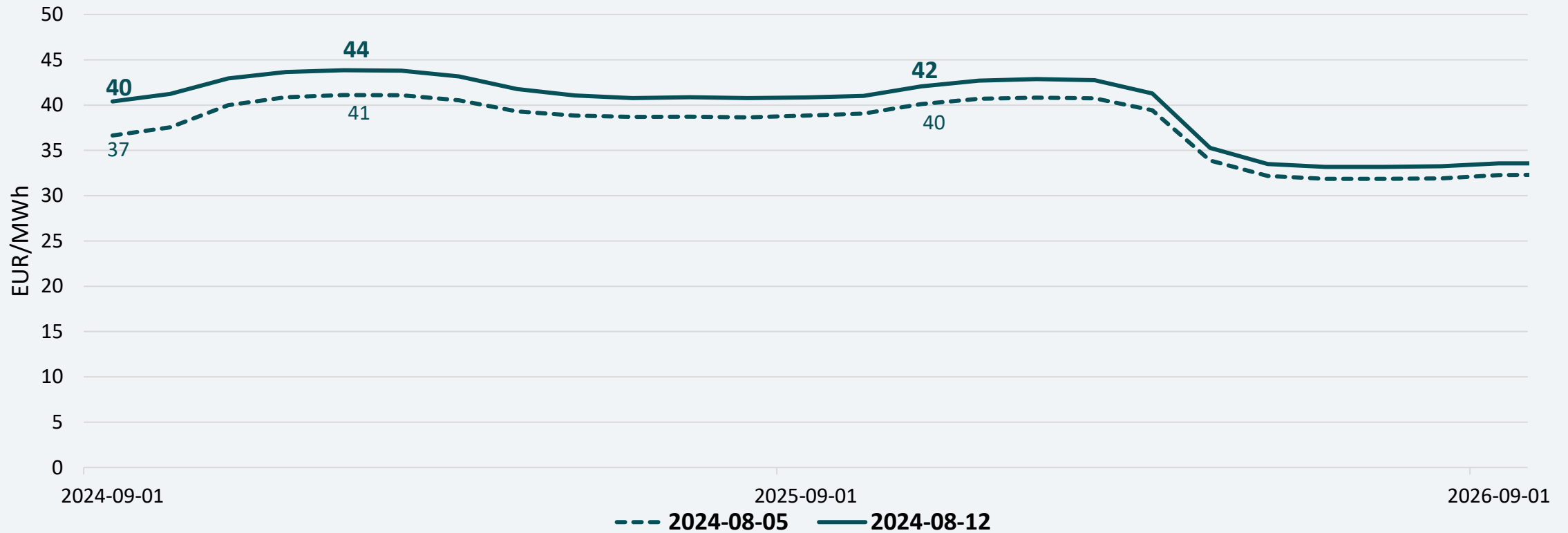
DIDMENINĖS GAMTINIŲ DUJŲ KAINOS



* - TTF biržoje neprekiuojama savaitgaliais ir švenčių dienomis

TTF prekybos taške dujų kainų vidurkis 2024 m. rugpjūčio 5–9 d. padidėjo 5,6 proc. – iki 36,5 Eur/MWh. Ankstesnę savaitę (2024 m. liepos 29 d. – rugpjūčio 2 d.) buvo 34,5 Eur/MWh.

GAMTINIŲ DUJŲ KAINŲ ATEITIES SANDORIAI



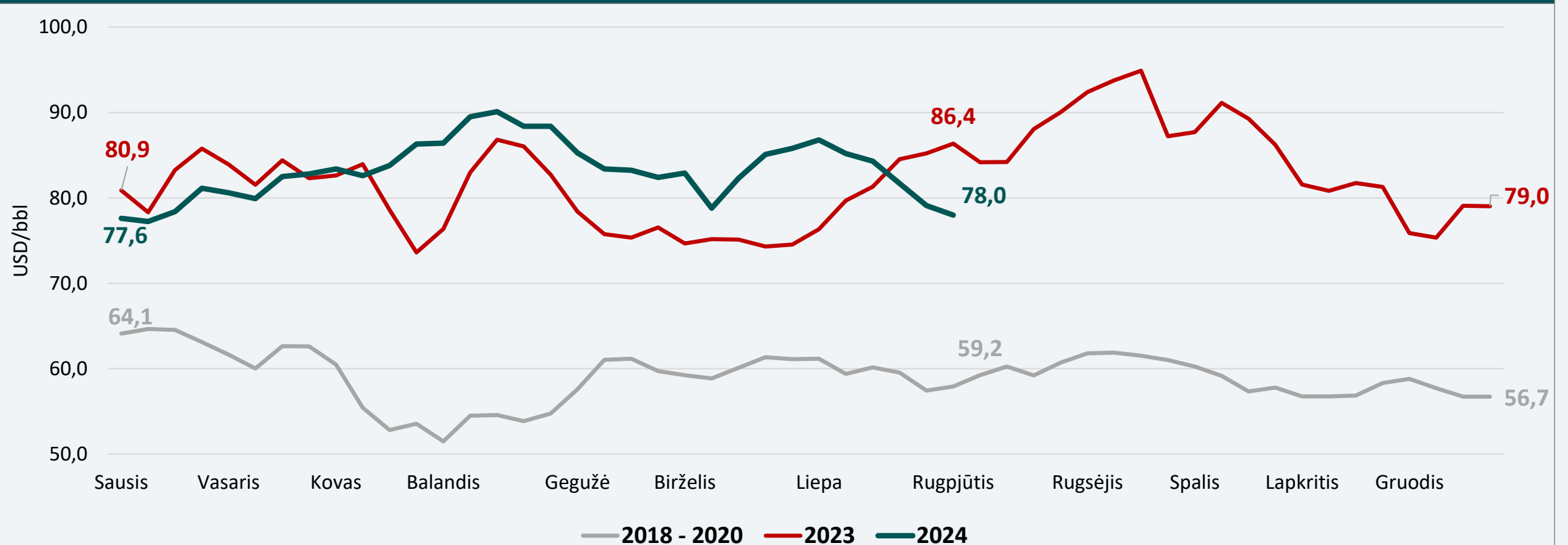
Pagal gamtinių dujų kainų ateities sandorius, gamtinių dujų kainos ateinantiems metams prognozuojamos apie 2–3 Eur/MWh brangesnės nei buvo manoma prieš savaitę.

NAFTOS SEKTORIUS

NAFTOS IR DEGALŲ SEKTORIUS

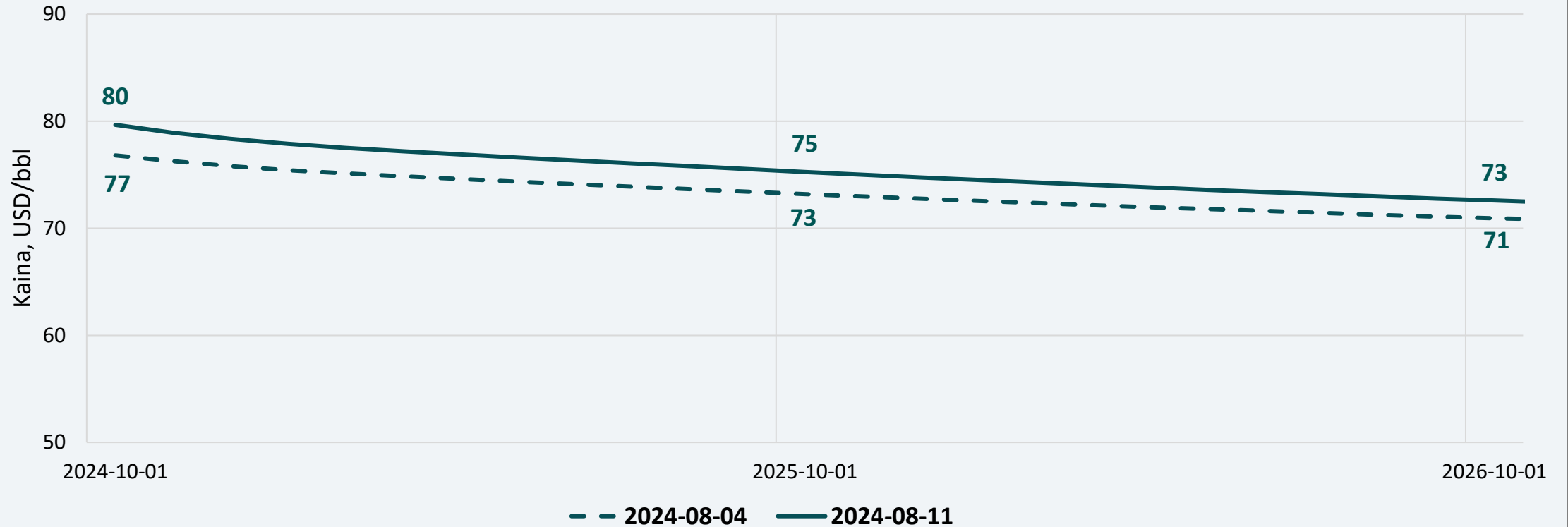
Naftos kainos	Vidutinė nagrinėjamos savaitės Brent naftos kaina siekė 78 USD/bbl ir tai 1,1 proc. mažesnė kaina nei ankstesnę savaitę, kai ji buvo 79,1 USD/bbl.
Ateities sandoriai	Stebint naujausius Brent naftos ateities sandorius, numatomos artimiausių metų kainos yra 2–3 USD/bbl didesnės nei buvo manoma prieš savaitę.
Degalų kainos	<p>Nagrinėjamu laikotarpiu benzino vidutinės kainos visose lyginamose valstybėse sumažėjo 0,1–0,7 procento.</p> <p>Dyzelino vidutinės kainos taip pat visose lyginamose valstybėse sumažėjo 0,2–1,2 procento.</p> <p>Tarp Baltijos šalių degalai pigiausi Lietuvoje. Skirtumas tarp benzino ir dyzelino vidutinių kainų Lietuvoje padidėjo ir sudaro 0,05 Eur/l. Palyginti su ES šalių degalų kainų vidurkiais, Lietuvoje benzino vidutinė kaina mažesnė 14,4 proc., o dyzelino – 10,6 proc. mažesnė.</p> <p>Vidutinės benzino kainos visose lyginamose valstybėse yra 0,1–2,2 proc. didesnės nei buvo prieš metus (prieš 12 mėn.), išskyrus Lietuvą ir Vokietiją, kur vidutinės kainos mažesnės atitinkamai 5,2 proc. ir 5,5 procento. Dyzelino vidutinės kainos dabar visose lyginamose valstybėse yra 2,4–8,0 proc. mažesnės nei buvo prieš metus (prieš 12 mėn.), išskyrus Latviją ir Lenkiją, kur vidutinės kainos didesnės atitinkamai mažesnė 5,4 proc. ir 3,5 procento.</p> <p>Per 2024 m. pirmąjį ketvirtį benzino pardavimo kaštai sudarė 0,10 Eur/l, dyzelino – 0,12 Eur/l. Antrąjį ketvirtį benzino pardavimo kaštai buvo 0,12 Eur/l, dyzelino – 0,10 Eur/l. Liepos mėn. benzino pardavimo kaštai sudarė 0,11 Eur/l, dyzelino – 0,10 Eur/l.</p>

NAFTOS SAVAITĖS VIDUTINĖ KAINA



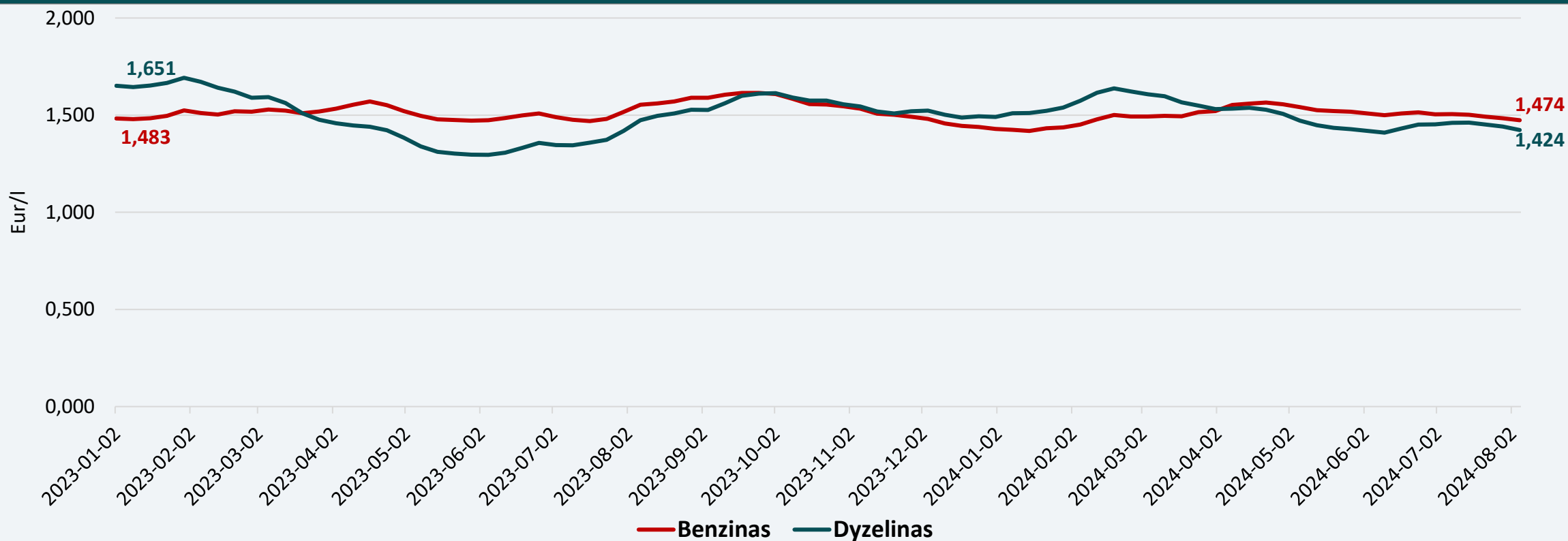
Vidutinė nagrinėjamos savaitės Brent naftos kaina siekė 78 USD/bbl ir tai 1,1 proc. mažesnė kaina nei ankstesnę savaitę, kai ji buvo 79,1 USD/bbl.

NAFTOS KAINŲ ATEITIES SANDORIAI



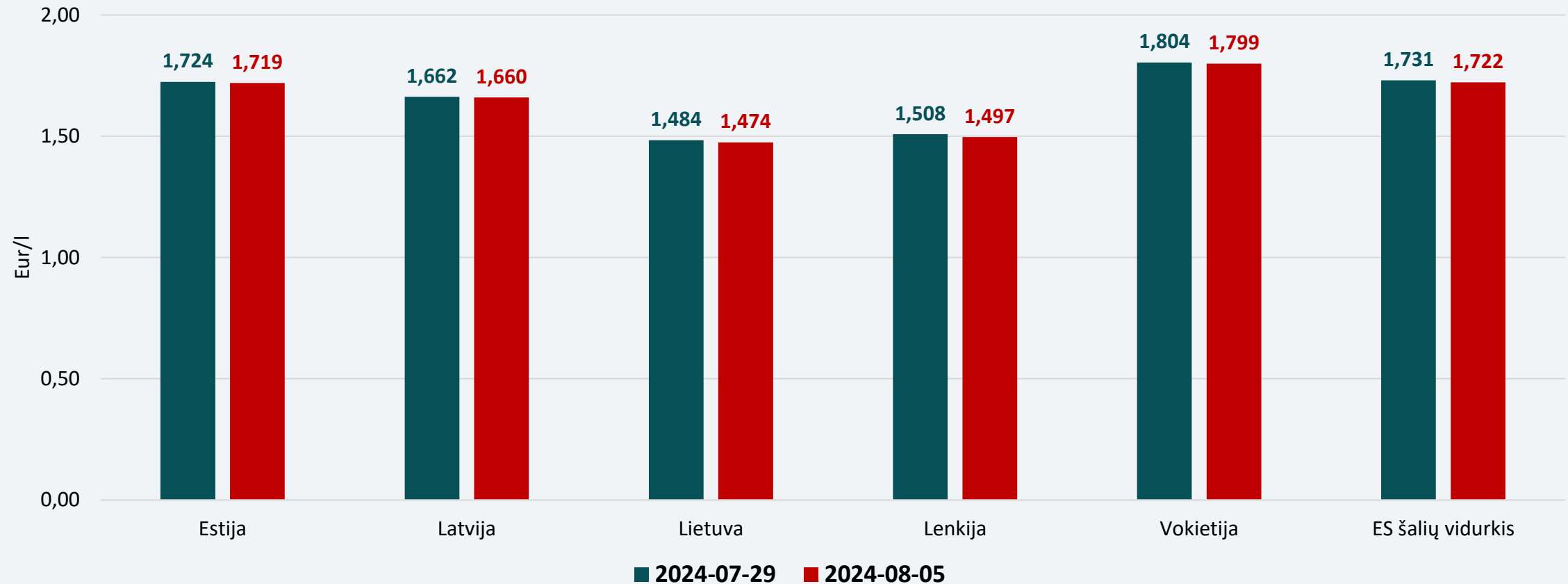
Stebint naujausius Brent naftos ateities sandorius, numatomos artimiausių metų kainos yra 2–3 USD/bbl didesnės nei buvo manoma prieš savaitę.

VIDUTINĖS DEGALŲ KAINOS LIETUVOJE



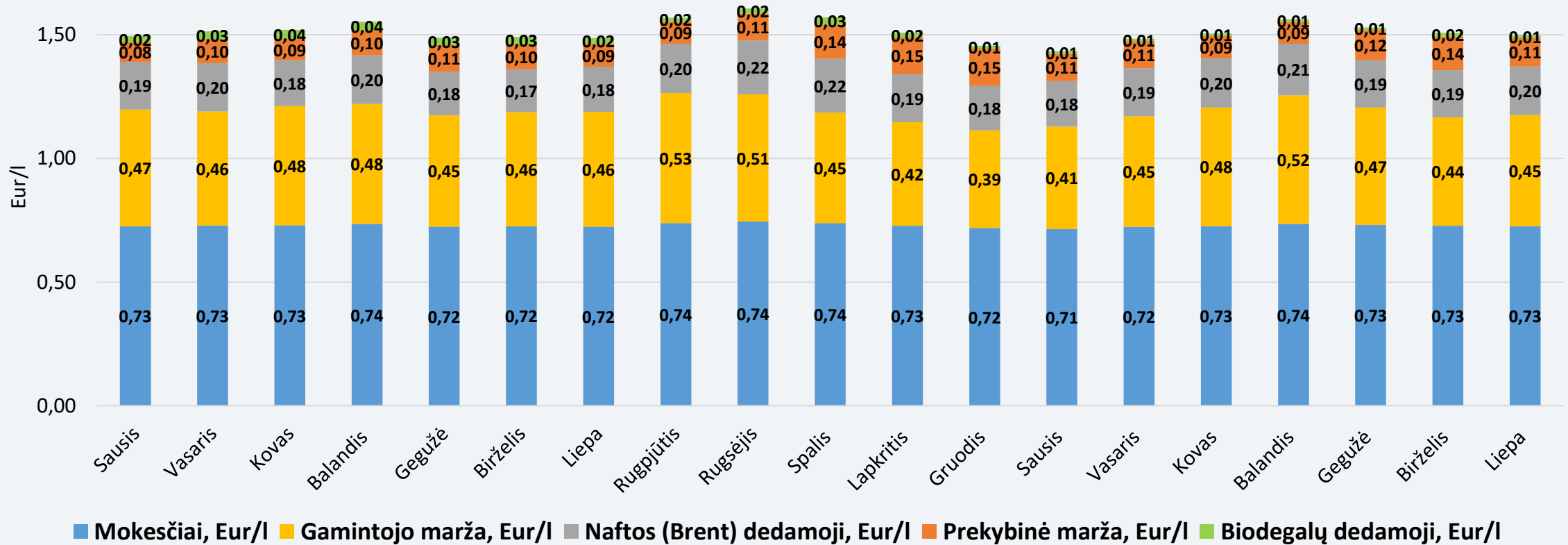
Baltijos šalyse pigiausi degalai ir toliau išlieka Lietuvoje. Benzino vidutinė kaina nuo balandžio pradžios yra didesnė už dyzelino vidutinę kainą – skirtumas padidėjo ir sudaro 0,050 Eur/l.

VIDUTINĖS BENZINO A95 KAINOS REGIONE



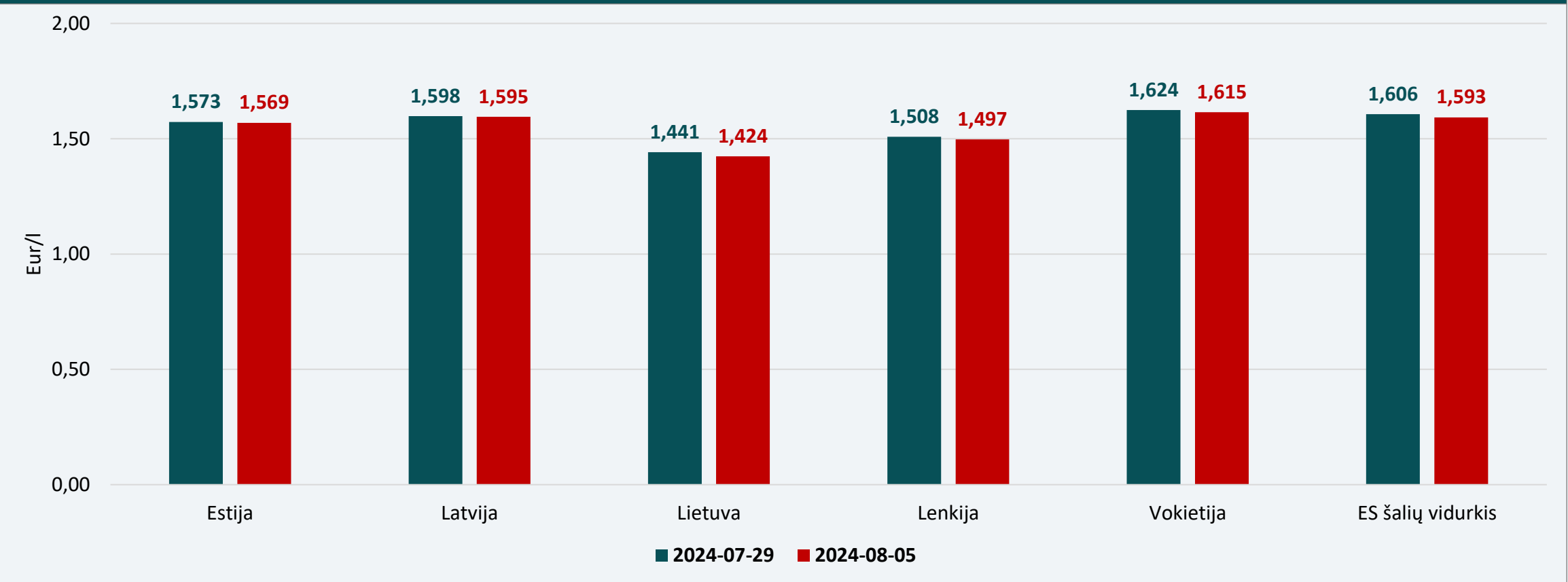
Nagrinėjamu laikotarpiu palyginti su liepos 29 d., benzino vidutinės kainos visose lyginamose valstybėse sumažėjo 0,1–0,7 procento. Vidutinė benzino kaina Lietuvoje 14,4 proc. mažesnė už ES šalių benzino kainų vidurkį (1,722 Eur/l).

BENZINO VIDUTINĖS KAINOS DEDAMOSIOS LIETUVOJE



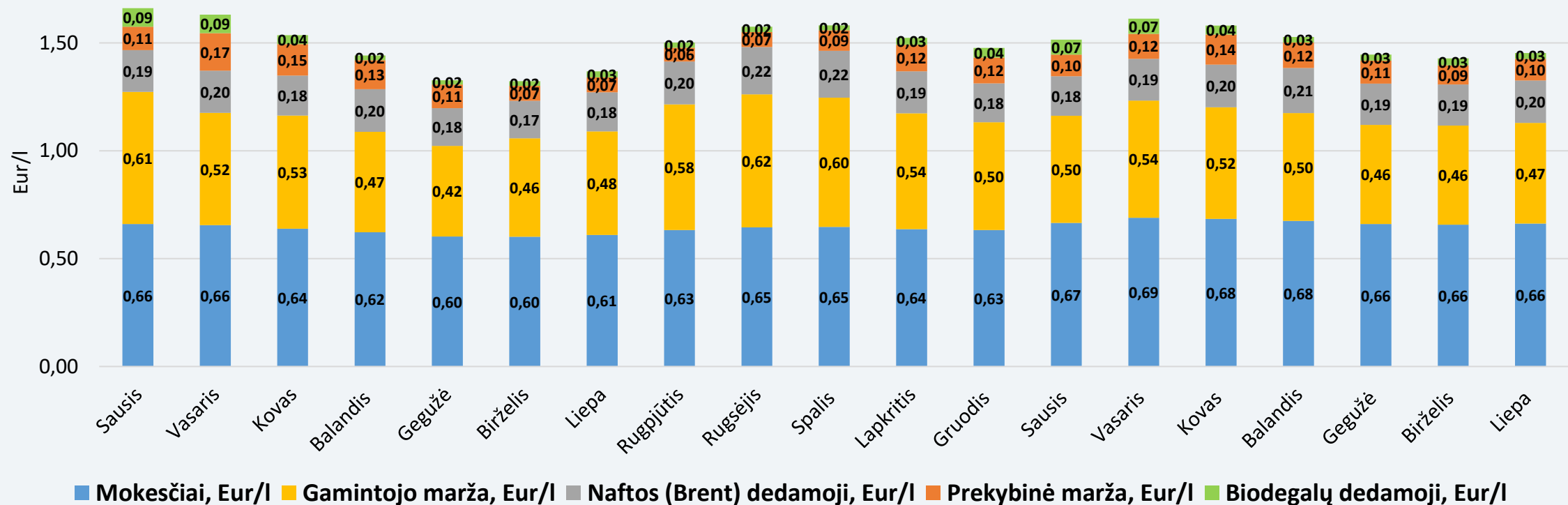
Pastaba. Benzino bazinės (didmeninės) kainos (be mokesčių ir biodalies) išskaidymas į konkrečią dieną buvusią naftos dedamąją ir gamintojo maržą, kurią sudaro gamybos kaštai bei kitos sąnaudos, susijusios su degalų realizavimu mažmenininkams (Eur/l), yra preliminaros ir rodo bendras tendencijas (atitinkančios ir pasaulines).

VIDUTINĖS DYZELINO KAINOS REGIONE



Nagrinėjamu laikotarpiu dyzelino vidutinės kainos visose lyginamose valstybėse sumažėjo 0,2–1,2 procento. Vidutinė dyzelino kaina Lietuvoje yra 10,6 proc. mažesnė už ES šalių dyzelino kainų vidurkį (1,593 Eur/l).

DYZELINO VIDUTINĖS KAINOS DEDAMOSIOS LIETUVOJE



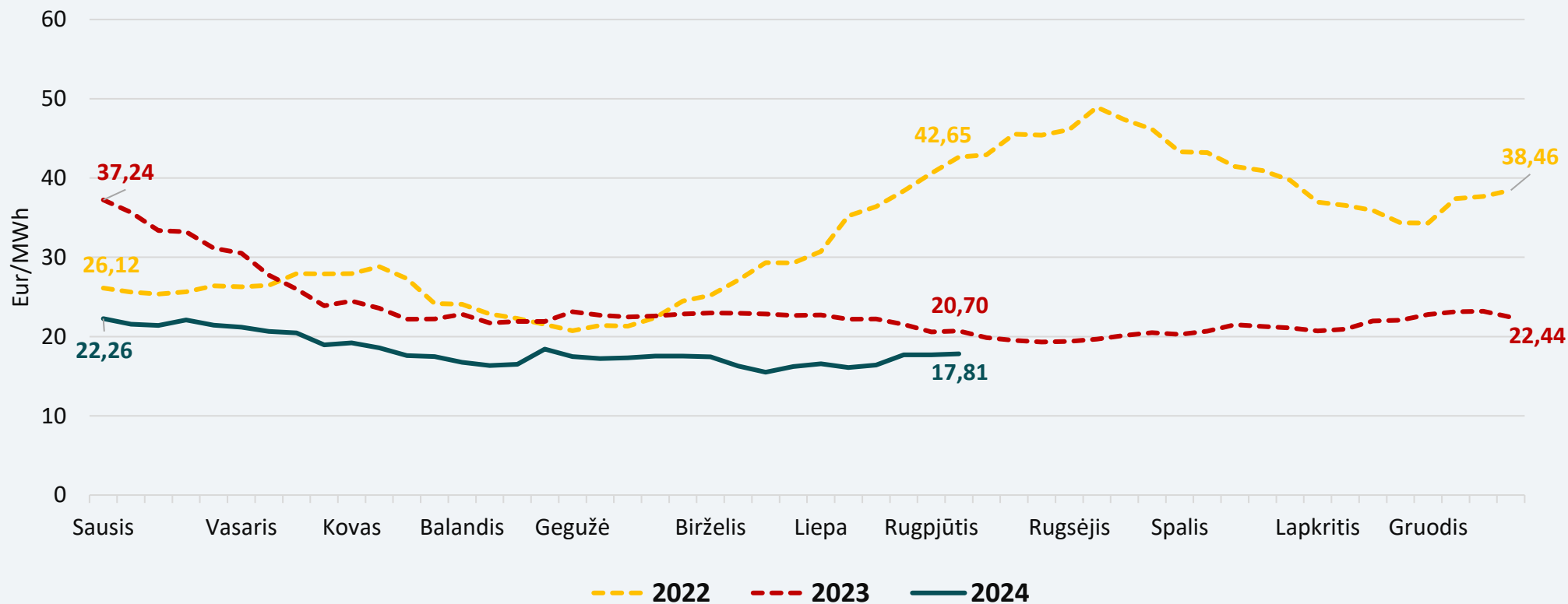
Pastaba. Dyzelino bazinės (didmeninės) kainos (be mokesčių ir biodalies) išskaidymas į konkrečią dieną buvusią naftos dedamąją ir gamintojo maržą, kurią sudaro gamybos kaštai bei kitos sąnaudos, susijusios su degalų realizavimu mažmenininkams (Eur/l), yra preliminarios ir rodo bendras tendencijas (atitinkančios ir pasaulines).

BIOKURO SEKTORIUS

BIOKURO SEKTORIUS

Biokuro kaina nagrinėjama savaitę Lietuvoje buvo 0,7 proc. didesnė nei ankstesnę savaitę ir siekė 17,81 Eur/MWh. Pernai tuo pačiu metu biokuras Lietuvoje kainavo 20,70 Eur/MWh. Nagrinėjamu laikotarpiu biokuras Lietuvoje išliko pigesnis nei Latvijoje, kur jis kainavo 21,32 Eur/MWh.

Biokuro kainos

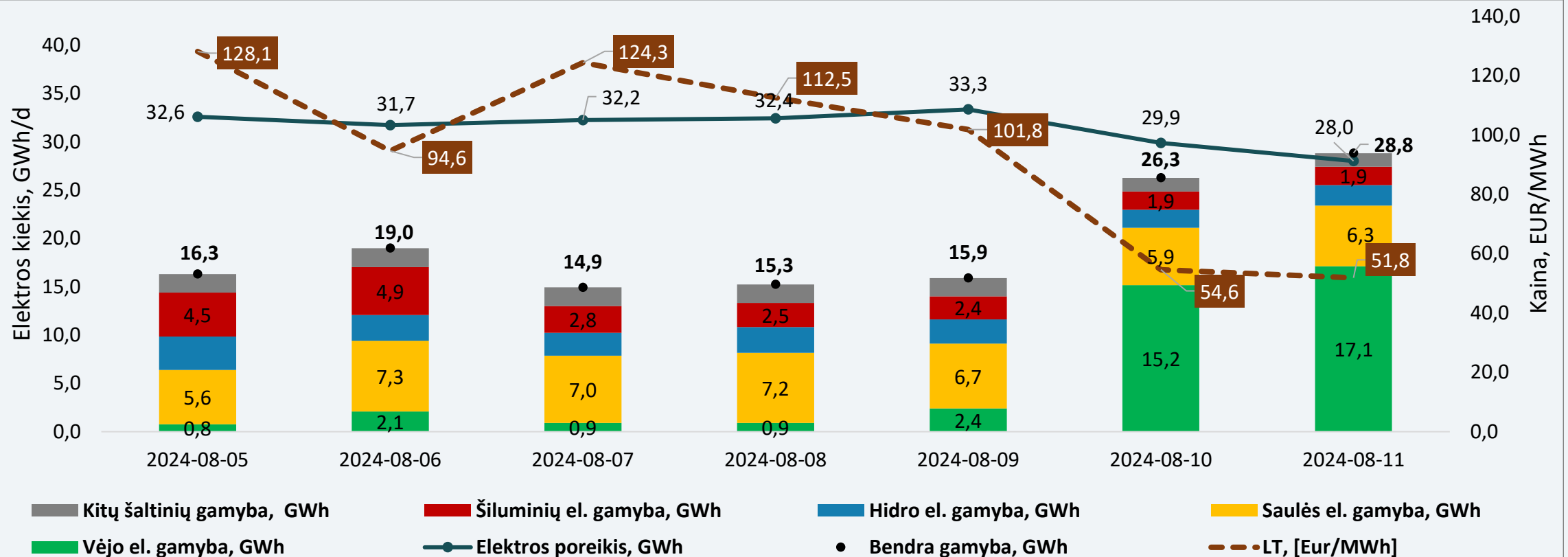


ELEKTROS SEKTORIUS

ELEKTROS SEKTORIUS

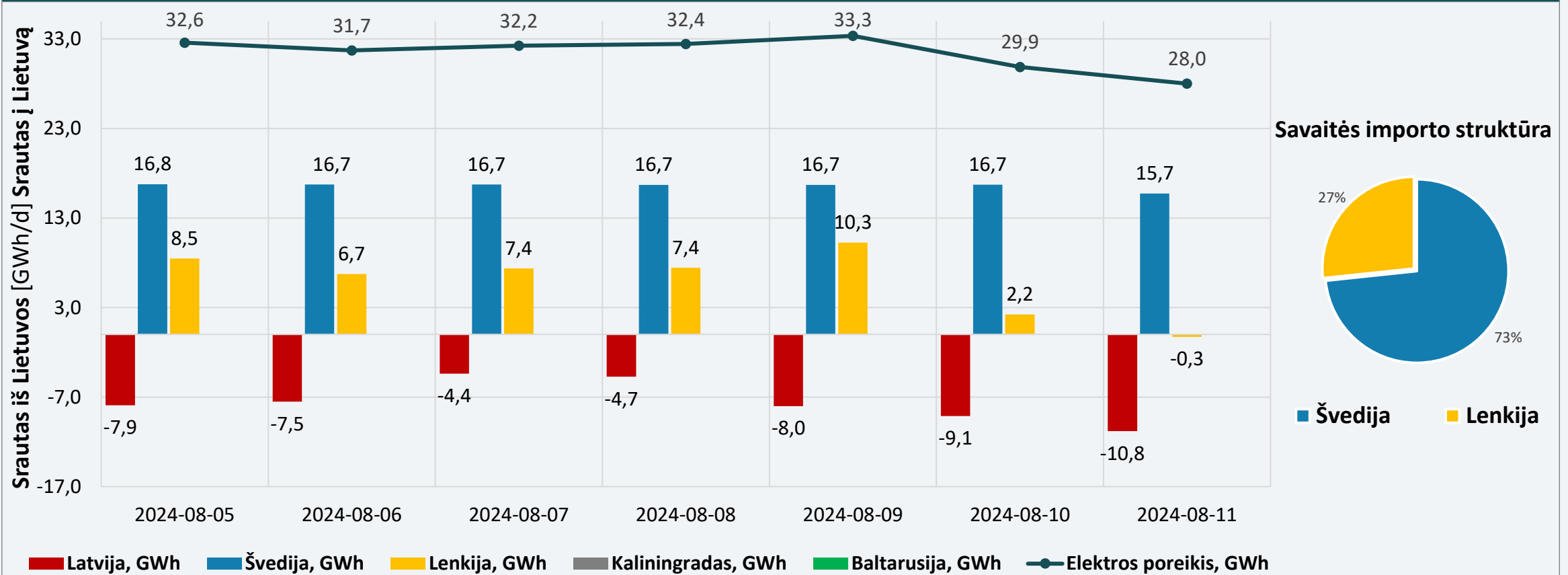
Elektros balansas	<p>Rugpjūčio 5–11 d. bendra elektros gamyba Lietuvoje, palyginti su ankstesne savaitė, sumažėjo 10,0 proc. – iki 136,5 GWh. Lietuvoje pasigaminta 62 proc. visos suvartotos elektros energijos, likęs reikalingas energijos kiekis importuotas iš Švedijos ir Lenkijos.</p> <p>Importuojamos elektros dalis, palyginti su ankstesne savaitė, padidėjo 10 proc. punktų – nuo 28 proc. iki 38 proc. visos suvartotos elektros energijos nagrinėjamą savaitę. Elektros importas iš Švedijos SE 4 zonos siekė 116,1 GWh ir buvo tik 0,2 proc. didesnis nei ankstesnę savaitę, per Lenkijos jungtį importuota 42,2 GWh – 48,8 proc. daugiau nei ankstesnę savaitę. Nagrinėjama laikotarpiu per Latvijos jungtį eksportuota 52,4 GWh elektros – 12,8 proc. mažiau, lyginant su ankstesne savaitė.</p>
Didmeninė elektros kaina	<p>Nagrinėjamą savaitę, palyginti su ankstesne savaitė:</p> <ul style="list-style-type: none"> ➤ Lietuvoje elektros kainos sumažėjo 1,3 proc. – nuo 96,7 Eur/MWh iki 95,4 Eur/MWh; ➤ Latvijoje elektros kainos sumažėjo 1,3 proc. – nuo 96,7 Eur/MWh iki 95,4 Eur/MWh; ➤ Estijoje elektros kainos sumažėjo 1,3 proc. – nuo 96,7 Eur/MWh iki 95,4 Eur/MWh; ➤ Švedijos SE 4 zonoje elektros kainos padidėjo 51,8 proc. – nuo 34,9 Eur/MWh iki 53,0 Eur/MWh; ➤ Vokietijoje elektros kainos sumažėjo 4,2 proc. – nuo 79,2 Eur/MWh iki 75,8 Eur/MWh; ➤ Lenkijoje elektros kainos sumažėjo 1,3 proc. – nuo 88,5 Eur/MWh iki 87,4 Eur/MWh; ➤ Suomijoje elektros kainos sumažėjo 36,8 proc. – nuo 16,7 Eur/MWh iki 10,6 Eur/MWh.
Ateities sandoriai	<p>Stebint naujausius elektros kainų ateities sandorius, matyti, kad Vokietijoje elektros kainos ateinančiais metais numatomos 77–114 Eur/MWh, Šiaurės Europoje – 19–72 Eur/MWh ribose. Nagrinėjamą savaitę Lietuvos didmeninės elektros kainos išliko artimesnės Vokietijos kainų lygiui.</p>
Nepriklausomi tiekėjai	<p>Nagrinėjamą savaitę 24 mėn. fiksuotos kainos tarifus visi nepriklausomi tiekėjai koregavo (didino ir mažino) 1 proc. ribose. 12 mėn. fiksuotos kainos tarifų vienas nepriklausomas tiekėjas nekeitė, kiti du tiekėjai juos sumažino 3-5 procentais.</p> <p>Nepriklausomų tiekėjų siūlomų 24 mėn. fiksuotos kainos planų 1 kWh vidutinė kaina per savaitę padidėjo nuo 0,255 kWh iki 0,256 Eur/kWh (viena laiko zona) ir nuo 0,245 Eur/kWh iki 0,246 Eur/kWh (dvi laiko zonos).</p> <p>Siūlomų 12 mėn. kainos fiksavimo laikotarpio dviejų laiko zonų vidutiniai tarifai sumažėjo nuo 0,245 Eur/kWh iki 0,239 Eur/kWh (dvi laiko zonos) ir nuo 0,254 Eur/kWh iki 0,249 kWh (viena laiko zona).</p>

ELEKTROS GAMYBA LIETUVOJE




Nagrinėjamą savaitę Lietuvoje pagaminta 62 proc. suvartotos elektros, likęs reikalingas kiekis importuotas iš Švedijos ir Lenkijos.

ELEKTROS IMPORTO IR EKSPORTO BALANSAS



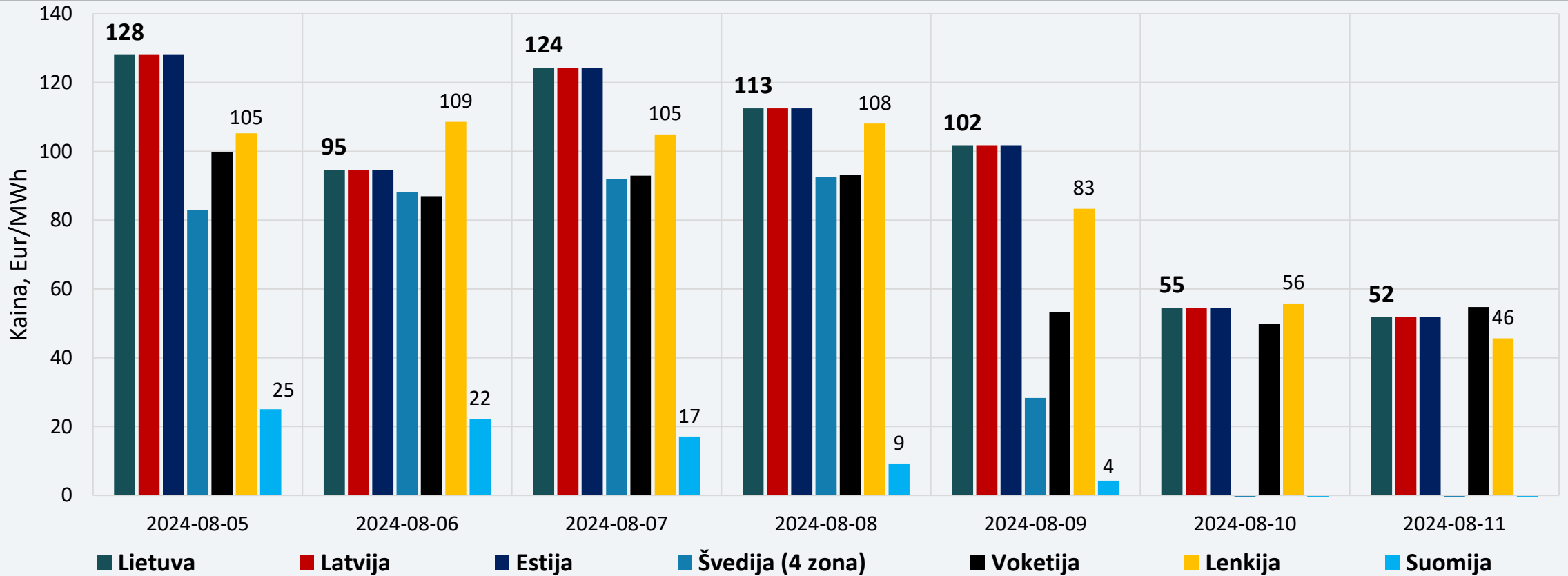
Nagrinėjamos savaitės elektros importo balanso struktūroje 73 proc. elektros energijos importuota iš Švedijos, 27 proc. – iš Lenkijos.

ELEKTROS SRAUTAI LIETUVOJE



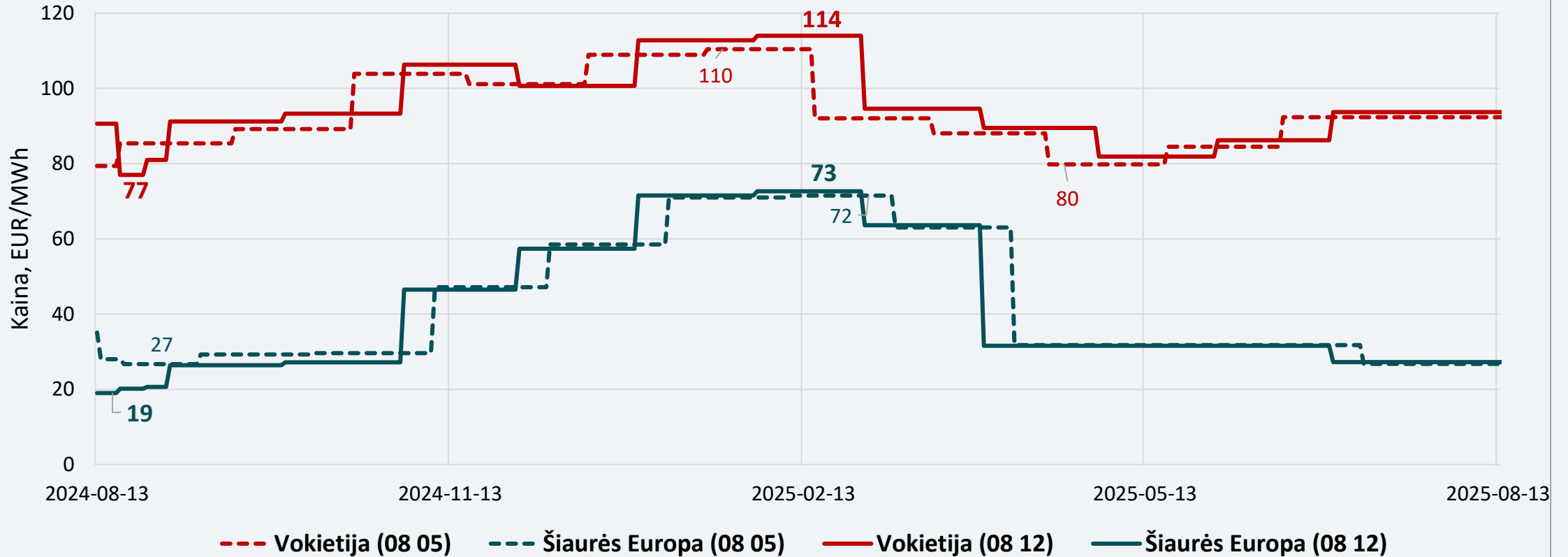
Nagrinėjamą savaitę, rugpjūčio 5–11 d., Lietuvoje elektros energijos suvartojimas, palyginus su ankstesne savaitė, padidėjo 4,4 procento. Gamyba sumažėjo 10 procentų.

DIDMENINĖS ELEKTROS KAINOS



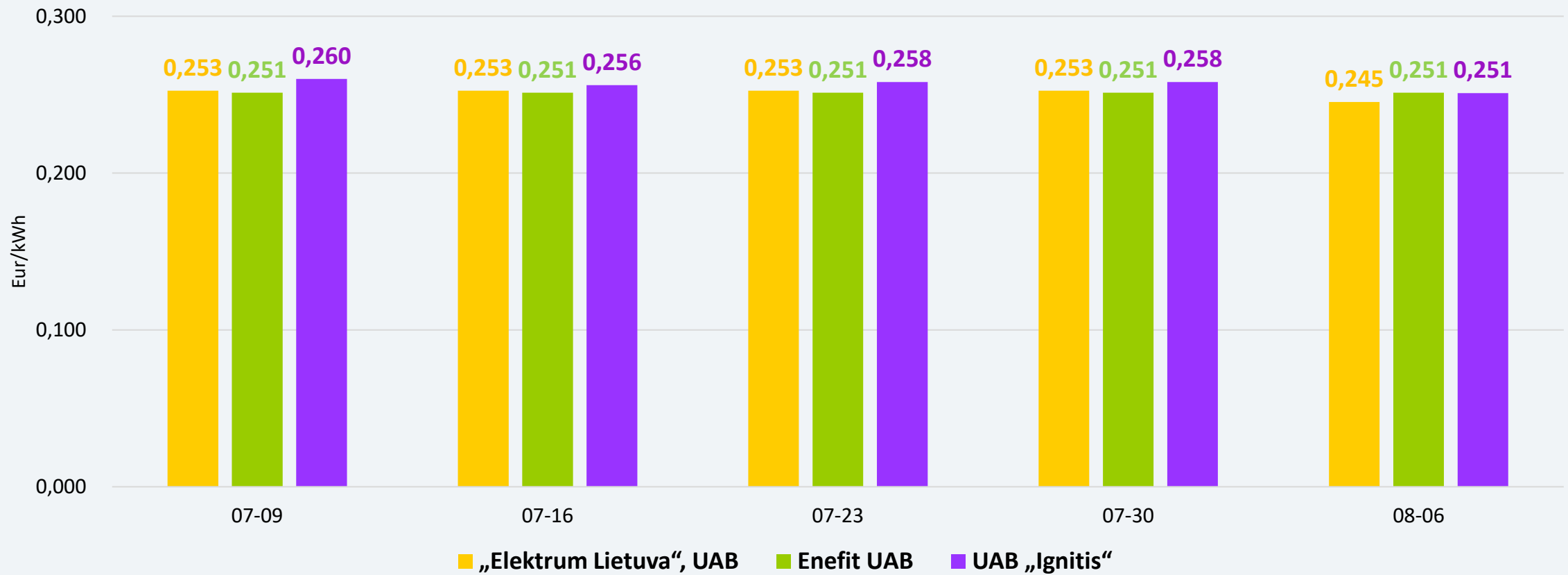
Nagrinėjamą savaitę Lietuvoje elektros kainos buvo 1,3 proc. mažesnės nei ankstesnę savaitę. Kainų mažėjimas fiksuotas visose regiono šalyse išskyrus Švedijos SE 4 zoną.

ELEKTROS KAINŲ ATEITIES SANDORIAI



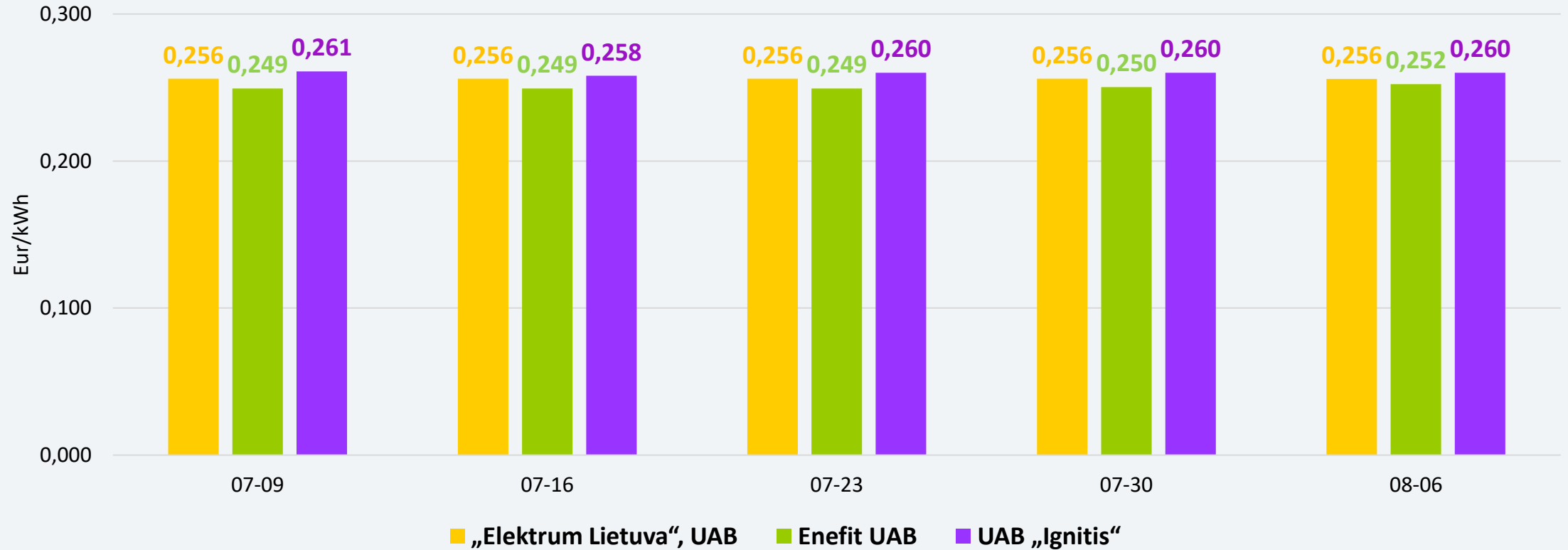
Stebint naujausius elektros kainų ateities sandorius, matyti, kad Vokietijoje elektros kainos ateinančiais metais numatomos 77–114 Eur/MWh, Šiaurės Europoje – 19–72 Eur/MWh ribose. Nagrinėjamą savaitę Lietuvos didmeninės elektros kainos išliko artimesnės Vokietijos kainų lygiui.

PLANŲ SU FIKSUOTA KAINA (12 MĖN.) 1 kWh KAINA (VIENA LAIKO ZONA)



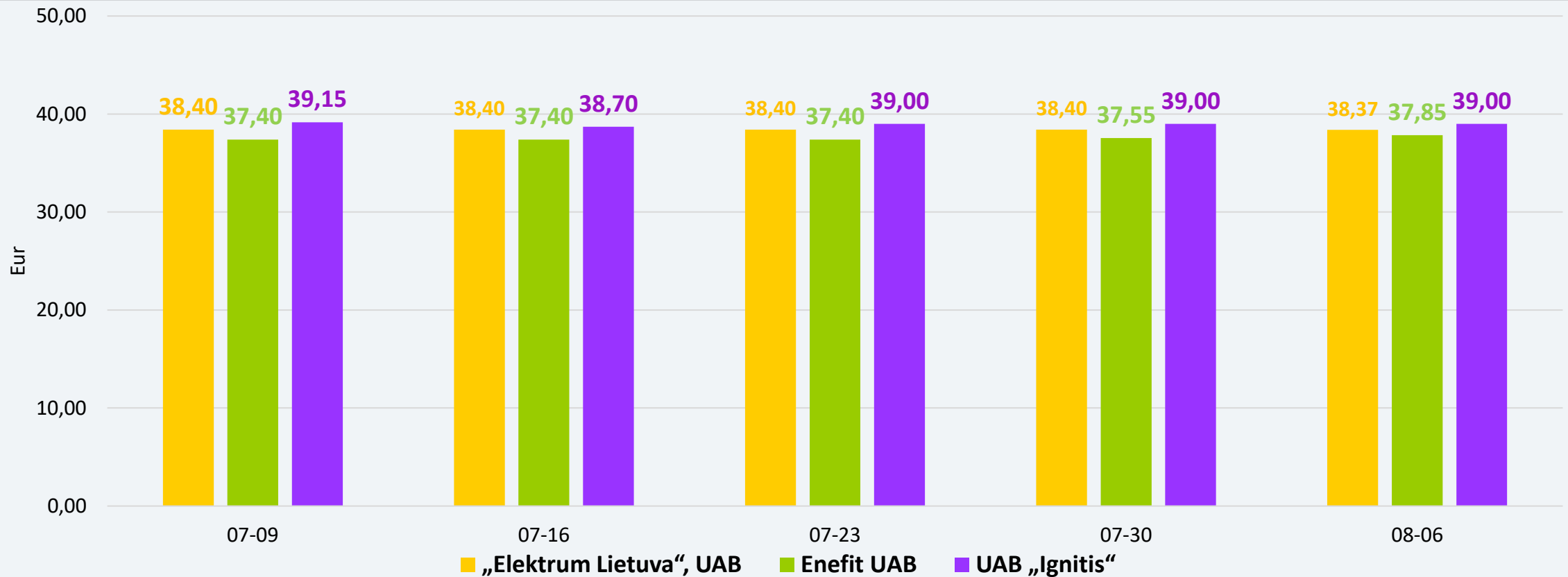
Planų su 12 mėn. fiksuota kaina 1 kWh vidutinė elektros kaina per savaitę sumažėjo 1,9 proc. ir sudaro 0,249 Eur/kWh. Du nepriklausomi tiekėjai vienos laiko zonos tarifus sumažino 2,7 proc. ir 2,9 proc., o vienas tiekėjas tarifų nekeitė.

PLANŲ SU FIKSUOTA KAINA (24 MĖN.) 1 kWh KAINA (VIENA LAIKO ZONA)



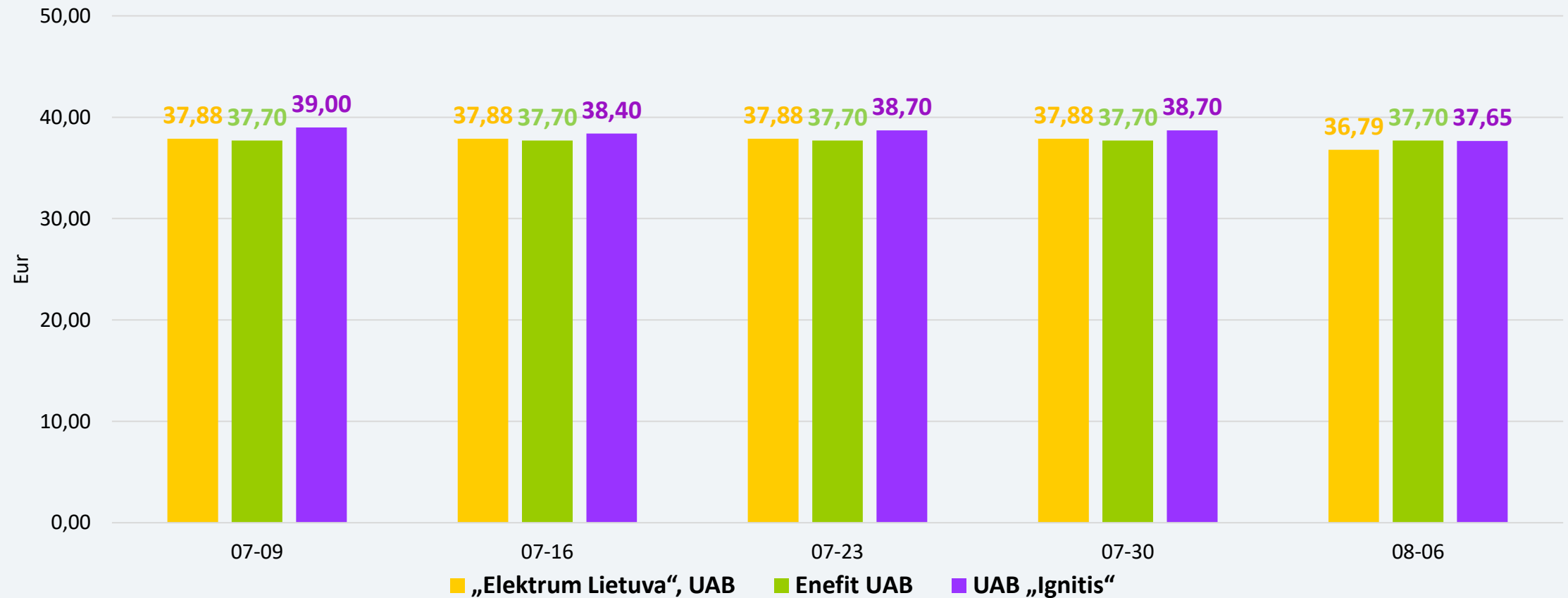
Planų su 24 mėn. fiksuota kaina 1 kWh vidutinė elektros kaina per savaitę padidėjo 0,2 proc. ir sudaro 0,256 Eur/kWh. Vienas nepriklausomas tiekėjas vienos laiko zonos tarifą sumažino 0,1 proc., vienas tiekėjas tarifą padidino 0,8 proc., o trečias tiekėjas tarifo nekeitė.

PLANŲ SU FIKSUOTA KAINA (24 MĖN.), PROGNOZUOJAMA MĖNESIO SĄSKAITA (VIENA LAIKO ZONA)



Prognozuojamos sąskaitos vidutinė suma (suvartojimas – 150 kWh per mėn.) per savaitę padidėjo nuo 38,32 Eur iki 38,41 Eur, arba 0,2 procento.

PLANŲ SU FIKSUOTA KAINA (12 MĖN.), PROGNOZUOJAMA MĖNESIO SĄSKAITA (VIENA LAIKO ZONA)



Prognozuojamos sąskaitos vidutinė suma (suvartojimas – 150 kWh per mėn.) per savaitę sumažėjo nuo 38,09 Eur iki 37,38 Eur/l arba 1,9 procento.

