

ENERGETIKOS DUOMENŲ APŽVALGA

2024 m. liepos 29 d. – rugpjūčio 4 d.



MAŽĖJUSIŲ BEVEIK VISŲ ENERGIJOS IŠTEKLIŲ KAINŲ SAVAITĖ

- Liepos 29 d. – rugpjūčio 4 d. energijos išteklių kainos keitėsi:
 - Didmeninės elektros kaina Lietuvoje sumažėjo 4,7 proc. – iki 96,7 Eur/MWh.
 - Brent naftos kaina sumažėjo 3,2 proc. – iki 79,1 USD/bbl.
 - Dyzelino kainos Lietuvoje mažėjo 0,8 proc. – iki 1,441 Eur/l.
 - Benzino kainos Lietuvoje mažėjo 0,5 proc. – iki 1,484 Eur/l.
 - Biokuro kaina Lietuvoje sumažėjo 0,1 proc. – iki 17,68 Eur/MWh.
 - TTF prekybos taške gamtinės dujos per savaitę pabrango 6,6 proc. – iki 34,5 Eur/MWh.
- Audringa liepos 29-oji diena pasižymėjo didžiausia vėjo elektrinių generacija šią vasarą: per dieną buvo pagaminta net 21,2 GWh elektros energijos. Ir nors minimos dienos generacija atsiliko nuo Lietuvos rekordo, pasiekto 2024 m. vasario 3 dieną (24,6 GWh), tačiau gerokai viršijo 2023 m. vasaros rekordą – 14,6 GWh, pasiektą pernai liepos 3 dieną.




GAMTINIŲ DUJŲ SEKTORIUS

GAMTINIŲ DUJŲ SEKTORIUS

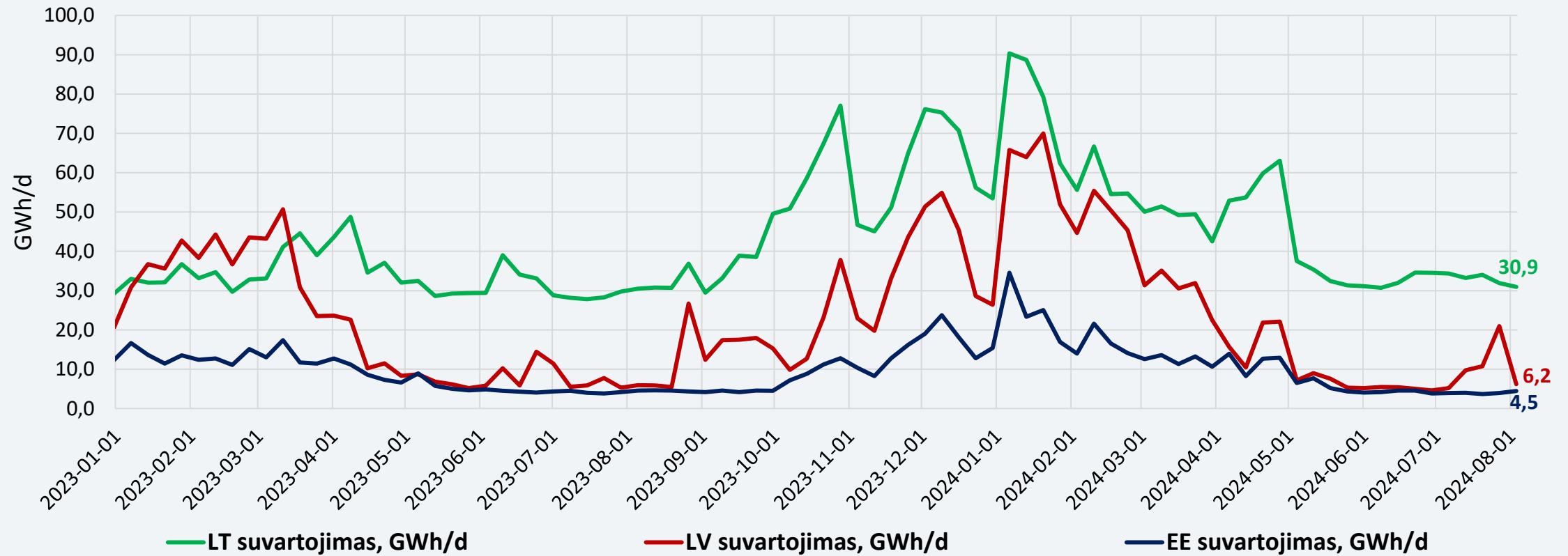
Gamtinių dujų tiekimas ir suvartojimas	<p>Liepos 29 d. – rugpjūčio 2 d. per Klaipėdos SGD terminalą rinkai buvo patiekta 452,4 GWh gamtinių dujų (ankstesnę savaitę – 523,3 GWh). Į Latviją eksportuota 332,3 GWh gamtinių dujų (ankstesnę savaitę – 395,6 GWh), iš Lenkijos praėjusią savaitę gauta 23,7 GWh dujų (ankstesnę savaitę – 28,8 GWh). Lietuvos biodujų gamyklose pagaminta 1,90 GWh gamtinių dujų (ankstesnę savaitę – 1,95 GWh).</p> <p>Lietuvoje gamtinių dujų suvartojimas 2024 m. liepos 29 d. – rugpjūčio 2 d., palyginti su liepos 22–26 d., sumažėjo 4,7 procento.</p>
Didmeninė gamtinių dujų kaina	<p>Didmeninė vidutinė dujų kaina TTF prekybos taške padidėjo: nagrinėjamą savaitę TTF dujos buvo 6,6 proc. brangesnės (34,5 Eur/MWh) nei ankstesnę savaitę, kai kainos siekė 32,4 Eur/MWh.</p>
Ateities sandoriai	<p>Pagal gamtinių dujų kainų ateities sandorius, gamtinių dujų kainos ateinantiems metams prognozuojamos 37–41 Eur/MWh lygyje.</p>
Saugyklų užpildymas	<p>Dujų kiekis Europos saugyklose šiuo metu siekia apie 85,7 proc. (praėjusią savaitę buvo 84,1 proc.), prieš metus saugyklų užpildymas siekė 86,4 procento.</p> <p>Inčukalnio dujų saugyklos užpildymas šiuo metu sudaro apie 66,8 proc., prieš savaitę buvo 64,8 proc., prieš metus – 72 procentus.</p>

GAMTINIŲ DUJŲ SRAUTAI LIETUVOJE



Nagrinėjamu laikotarpiu Klaipėdos SGD terminalas veikė 74 proc. pajėgumu.

DUJŲ SUVARTOJIMAS BALTIJOS VALSTYBĖSE



Lietuvoje gamtinių dujų suvartojimas 2024 m. liepos 29 d. – rugpjūčio 2 d., palyginti su liepos 22–26 d., sumažėjo 4,7 procento.

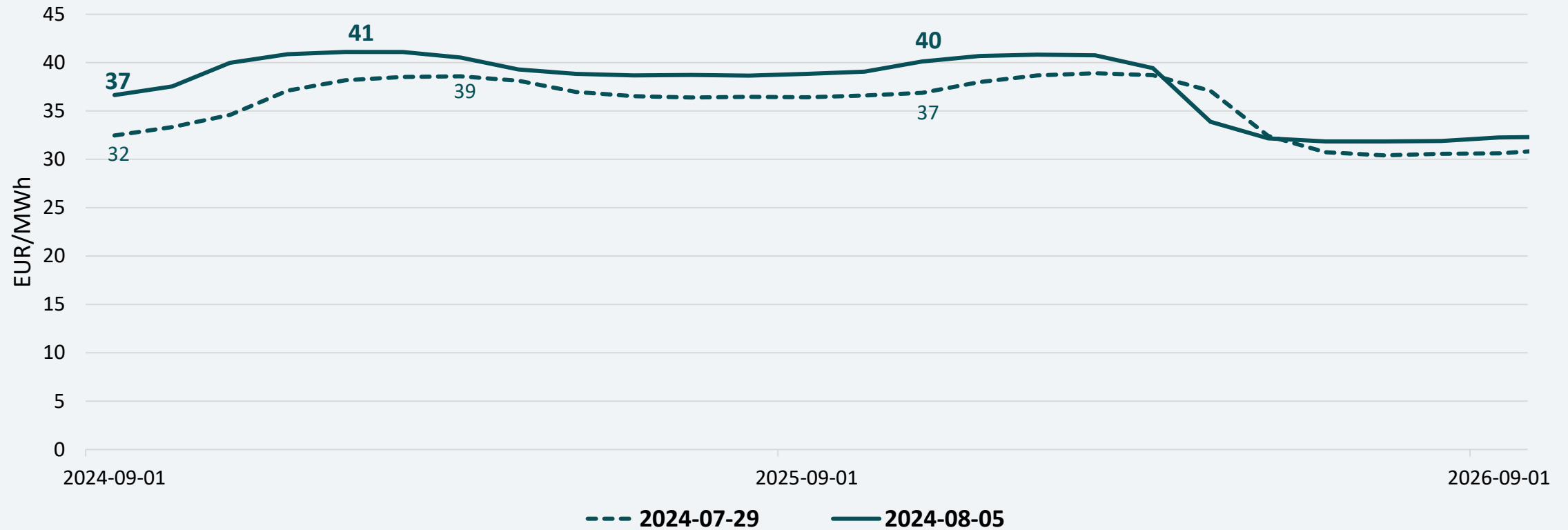
DIDMENINĖS GAMTINIŲ DUJŲ KAINOS



* - TTF biržoje neprekiuama savaitgaliais ir švenčių dienomis

TTF prekybos taške dujų kainų vidurkis 2024 m. liepos 29 – rugpjūčio 2 d. padidėjo 6,6 proc. – iki 34,5 Eur/MWh. Ankstesnę savaitę (2024 m. liepos 22–26 d.) buvo 32,4 Eur/MWh.

GAMTINIŲ DUJŲ KAINŲ ATEITIES SANDORIAI



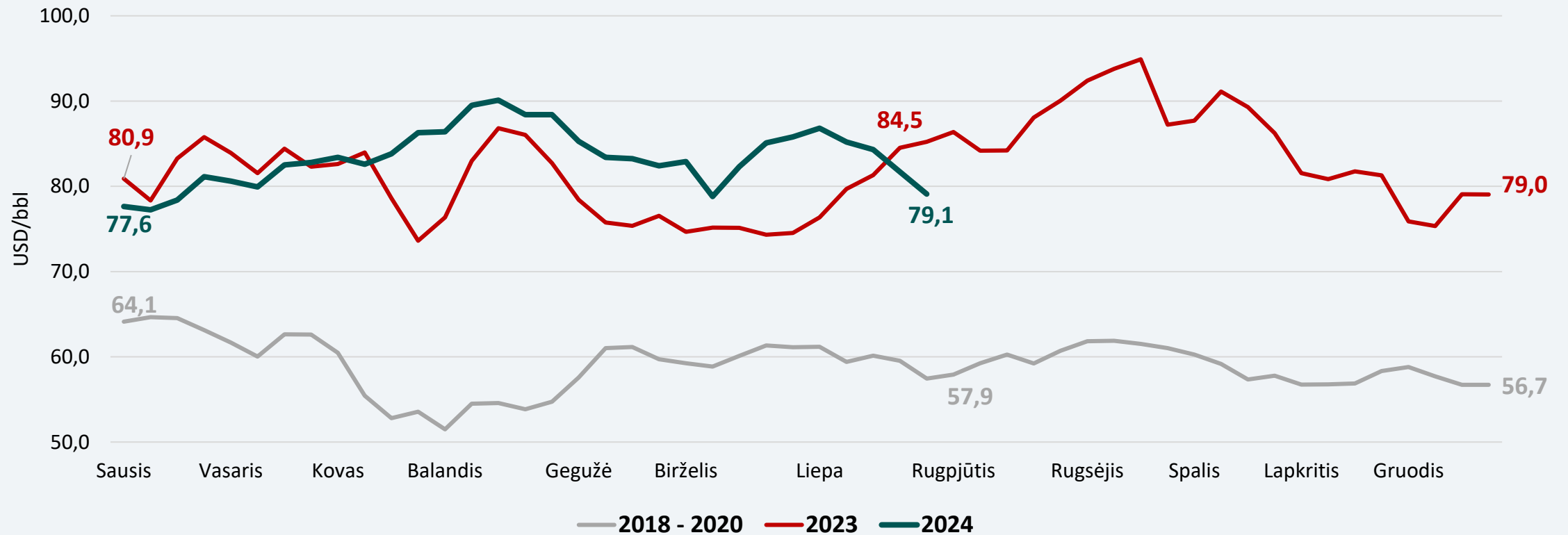
Pagal gamtinių dujų kainų ateities sandorius, gamtinių dujų kainos ateinantiems metams prognozuojamos apie 2–5 Eur/MWh brangesnės nei buvo manoma prieš savaitę.

NAFTOS SEKTORIUS

NAFTOS IR DEGALŲ SEKTORIUS

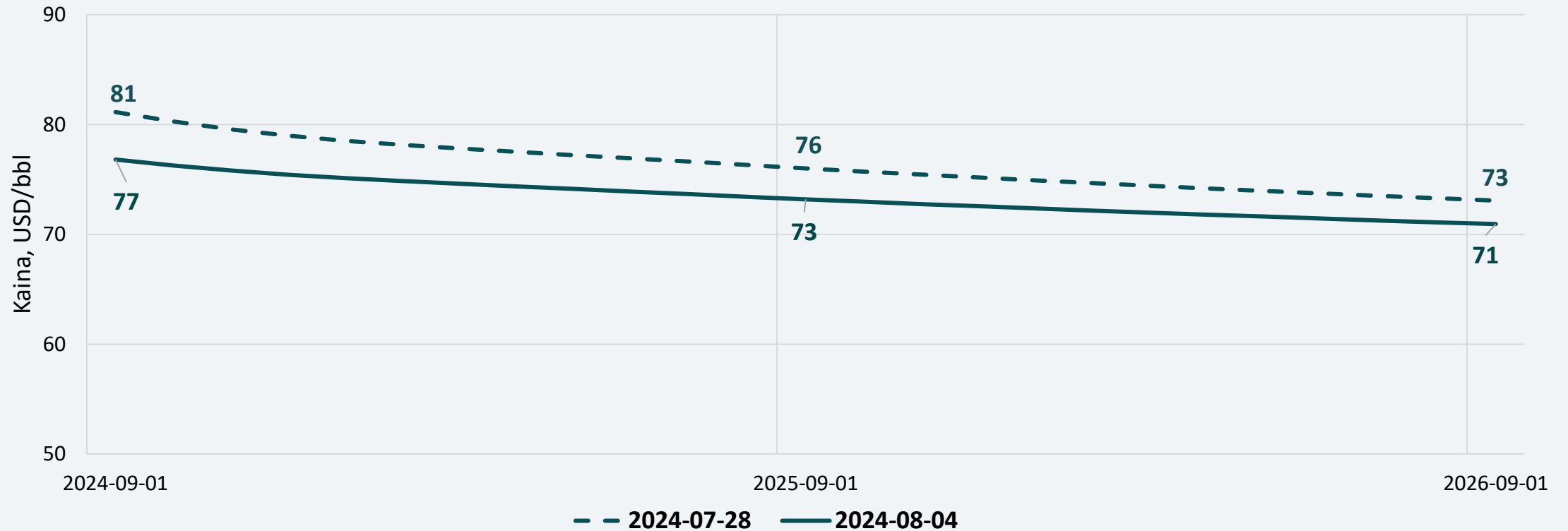
Naftos kainos	Vidutinė nagrinėjamos savaitės Brent naftos kaina siekė 79,1 USD/bbl ir tai 3,2 proc. mažesnė kaina nei ankstesnę savaitę, kai ji buvo 81,7 USD/bbl.
Ateities sandoriai	Stebint naujausius Brent naftos ateities sandorius, numatomos artimiausių metų kainos yra 2–4 USD/bbl mažesnės nei buvo manoma prieš savaitę.
Degalų kainos	<p>Nagrinėjamu laikotarpiu benzino vidutinės kainos sumažėjo visose lyginamose valstybėse 0,3–1,2 procento.</p> <p>Dyzelino vidutinės kainos taip pat sumažėjo visose lyginamose valstybėse 0,4–1,3 procento.</p> <p>Tarp Baltijos šalių degalai pigiausi Lietuvoje. Skirtumas tarp benzino ir dyzelino vidutinių kainų Lietuvoje sudaro 0,04 Eur/l. Palyginti su ES šalių degalų kainų vidurkiais, Lietuvoje benzino vidutinė kaina mažesnė 14,3 proc., o dyzelino – 10,3 proc. mažesnė.</p> <p>Vidutinės benzino kainos visose lyginamose valstybėse yra 0,4–1,4 proc. didesnės nei buvo prieš metus (prieš 12 mėn.), išskyrus Lietuvą ir Vokietiją, kur vidutinės kainos mažesnės atitinkamai 2,1 proc. ir 5,5 procento. Dyzelino vidutinės kainos dabar taip pat visose lyginamose valstybėse yra 1,6–4,7 proc. didesnės nei buvo prieš metus (prieš 12 mėn.), išskyrus Vokietiją, kur vidutinė kaina mažesnė 5,4 procento.</p> <p>Per 2024 m. pirmąjį ketvirtį benzino pardavimo kaštai sudarė 0,10 Eur/l, dyzelino – 0,12 Eur/l. Antrąjį ketvirtį benzino pardavimo kaštai buvo 0,12 Eur/l, dyzelino – 0,10 Eur/l. Liepos mėn. benzino pardavimo kaštai sudarė 0,11 Eur/l, dyzelino – 0,10 Eur/l.</p>

NAFTOS SAVAITĖS VIDUTINĖ KAINA



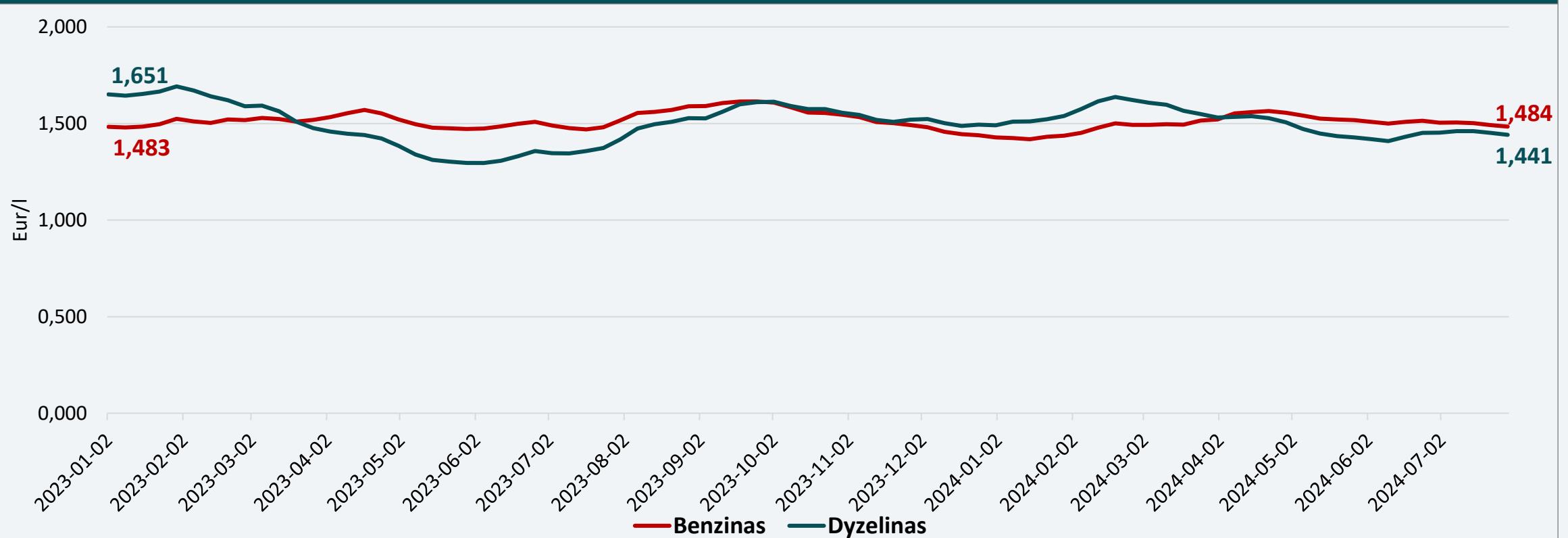
Vidutinė nagrinėjamos savaitės Brent naftos kaina siekė 79,1 USD/bbl ir tai 3,2 proc. mažesnė kaina nei ankstesnę savaitę, kai ji buvo 81,7 USD/bbl.

NAFTOS KAINŲ ATEITIES SANDORIAI



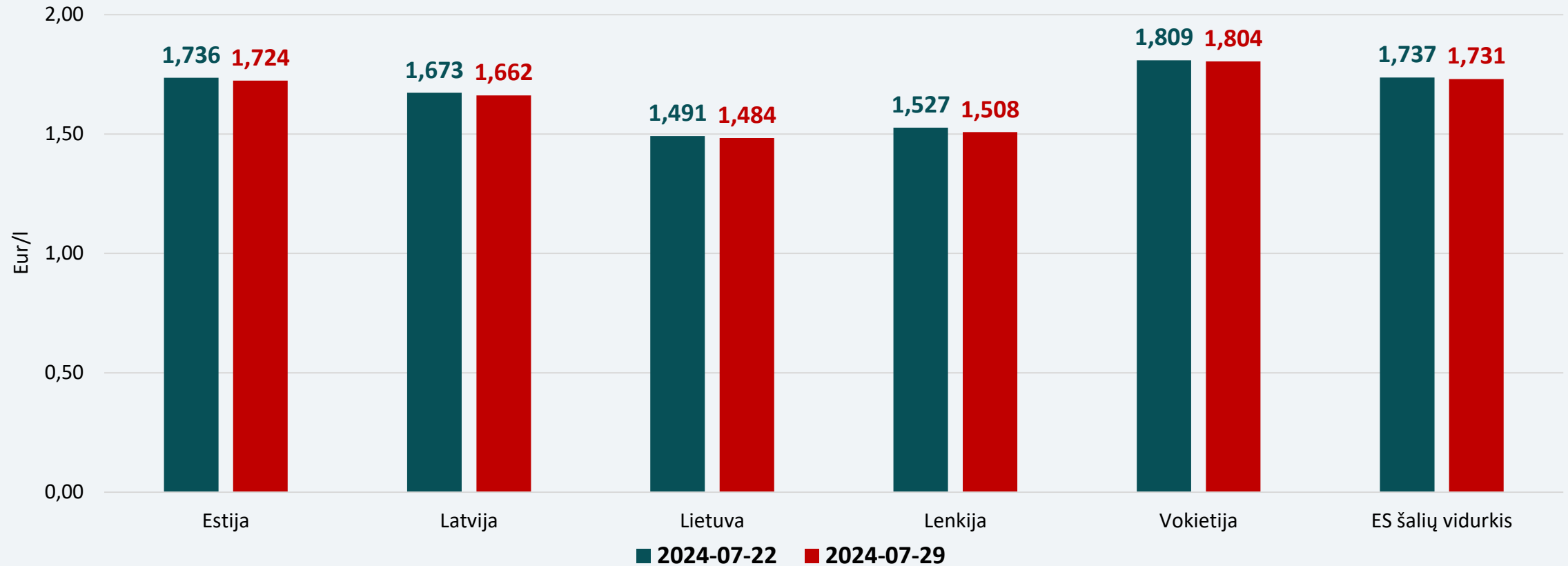
Stebint naujausius Brent naftos ateities sandorius, numatomos artimiausių metų kainos yra 2–4 USD/bbl mažesnės nei buvo manoma prieš savaitę.

VIDUTINĖS DEGALŲ KAINOS LIETUVOJE



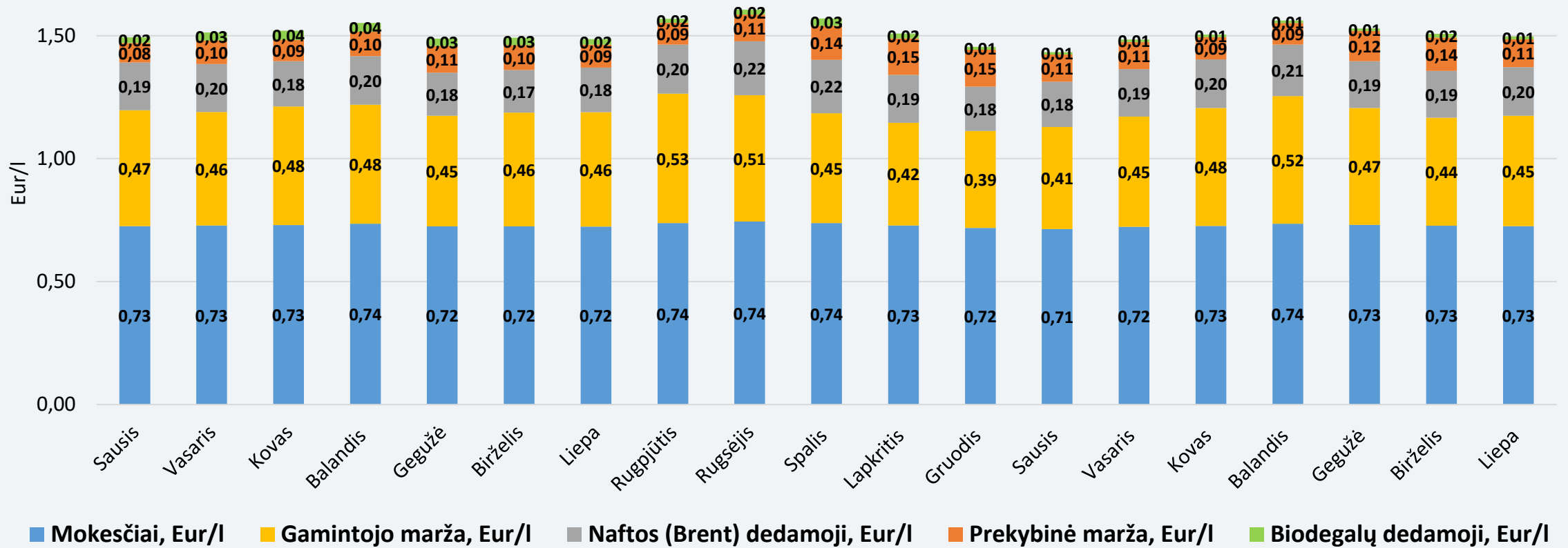
Baltijos šalyse pigiausi degalai ir toliau išlieka Lietuvoje. Benzino vidutinė kaina nuo balandžio pradžios yra didesnė už dyzelino vidutinę kainą – skirtumas sumažėjo ir sudaro 0,043 Eur/l.

VIDUTINĖS BENZINO A95 KAINOS REGIONE



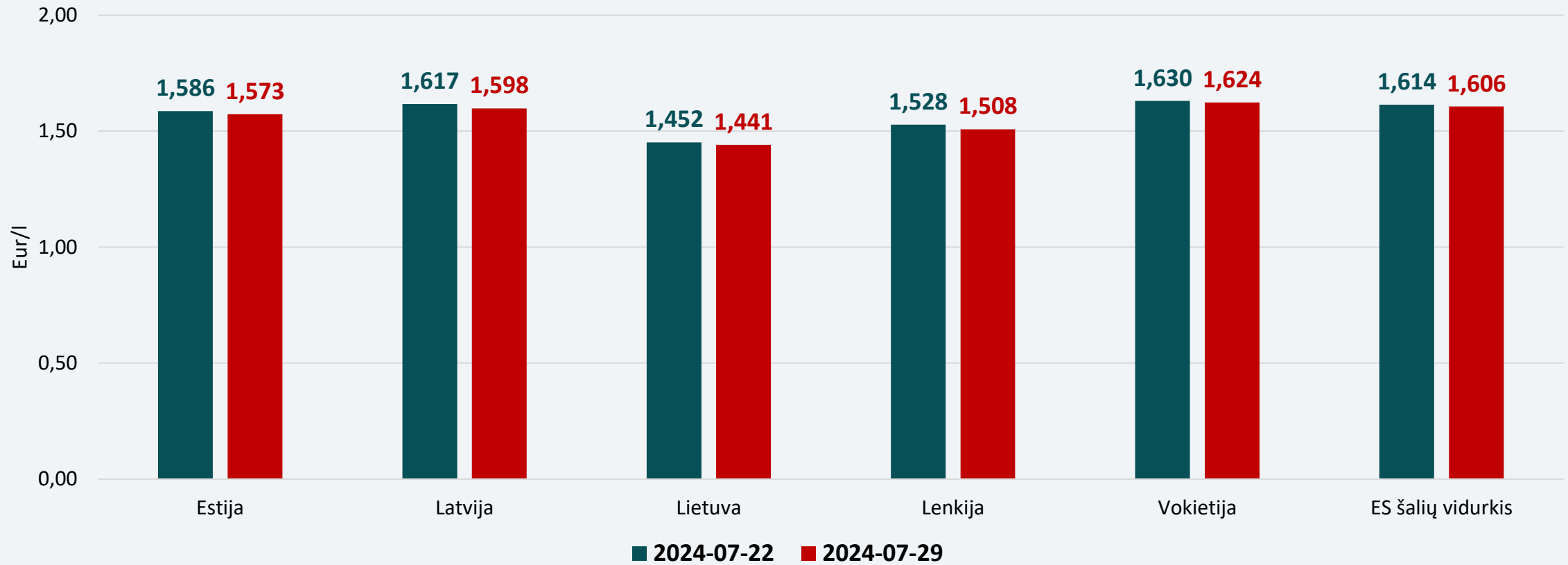
Nagrinėjamu laikotarpiu benzino vidutinės kainos visose lyginamose valstybėse sumažėjo 0,3–1,2 procento. Vidutinė benzino kaina Lietuvoje yra 14,3 proc. mažesnė už ES šalių benzino kainų vidurkį (1,731 Eur/l).

BENZINO VIDUTINĖS KAINOS DEDAMOSIOS LIETUVOJE



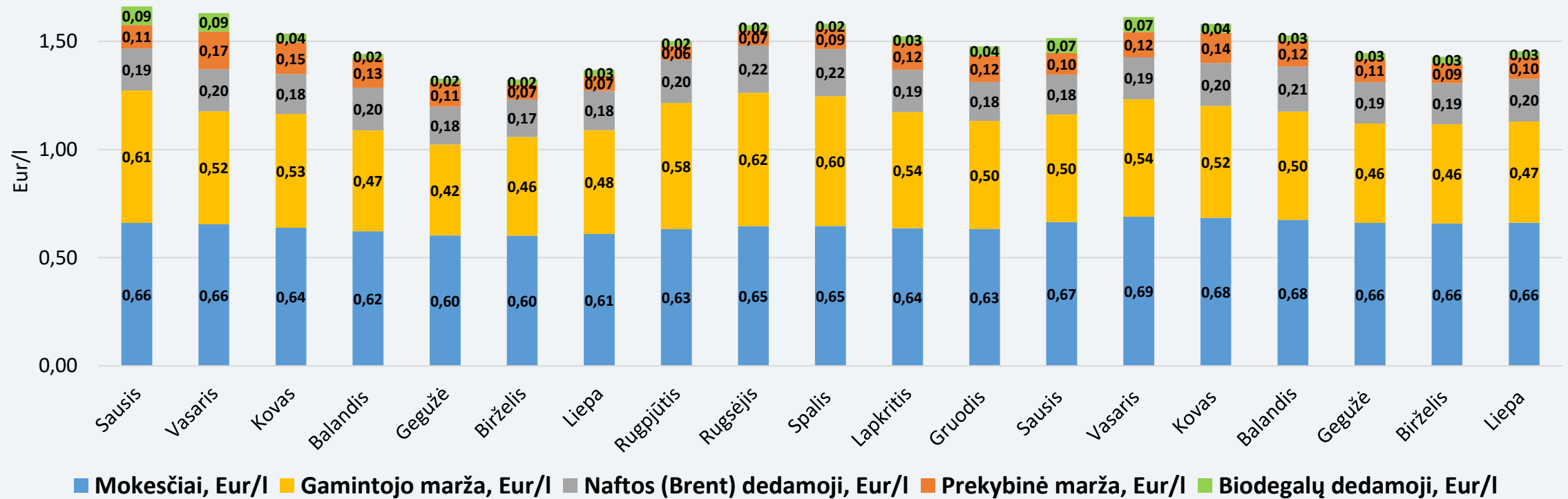
Pastaba. Benzino bazinės (didmeninės) kainos (be mokesčių ir biodalies) išskaidymas į konkrečią dieną buvusią naftos dedamąją ir gamintojo maržą, kurią sudaro gamybos kaštai bei kitos sąnaudos, susijusios su degalų realizavimu mažmenininkams (Eur/l), yra preliminaros ir rodo bendras tendencijas (atitinkančios ir pasaulines).

VIDUTINĖS DYZELINO KAINOS REGIONE



Nagrinėjamu laikotarpiu dyzelino vidutinės kainos visose lyginamose valstybėse sumažėjo 0,4–1,3 procento. Vidutinė dyzelino kaina Lietuvoje yra 10,3 proc. mažesnė už ES šalių dyzelino kainų vidurkį (1,606 Eur/l).

DYZELINO VIDUTINĖS KAINOS DEDAMOSIOS LIETUVOJE



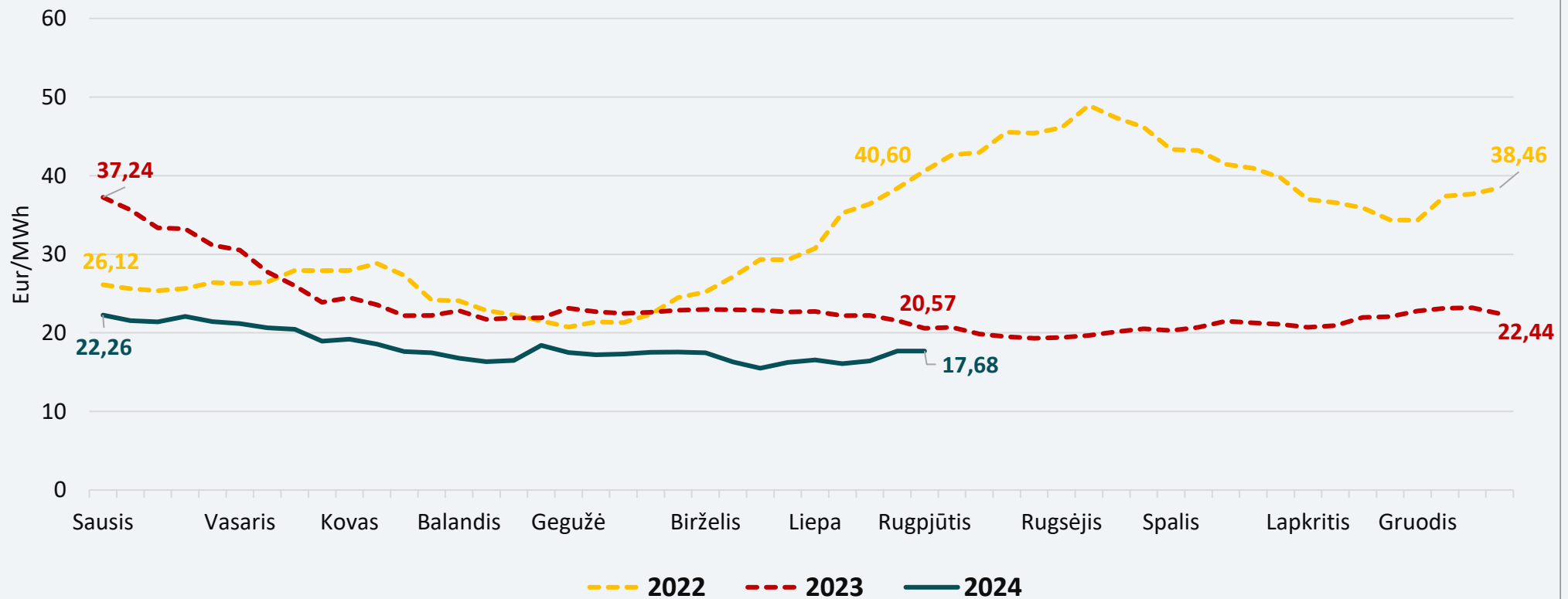
Pastaba. Dyzelino bazinės (didmeninės) kainos (be mokesčių ir biodalies) išskaidymas į konkrečią dieną buvusią naftos dedamąją ir gamintojo maržą, kurią sudaro gamybos kaštai bei kitos sąnaudos, susijusios su degalų realizavimu mažmenininkams (Eur/l), yra preliminaros ir rodo bendras tendencijas (atitinkančios ir pasaulines).

BIOKURO SEKTORIUS

BIOKURO SEKTORIUS

Biokuro kaina nagrinėjama savaitę Lietuvoje buvo 0,1 proc. mažesnė nei ankstesnę savaitę ir siekė 17,68 Eur/MWh. Pernai tuo pačiu metu biokuras Lietuvoje kainavo 20,57 Eur/MWh. Nagrinėjamu laikotarpiu biokuras Lietuvoje išliko pigesnis nei Latvijoje, kur jis kainavo 19,25 Eur/MWh.

Biokuro kainos

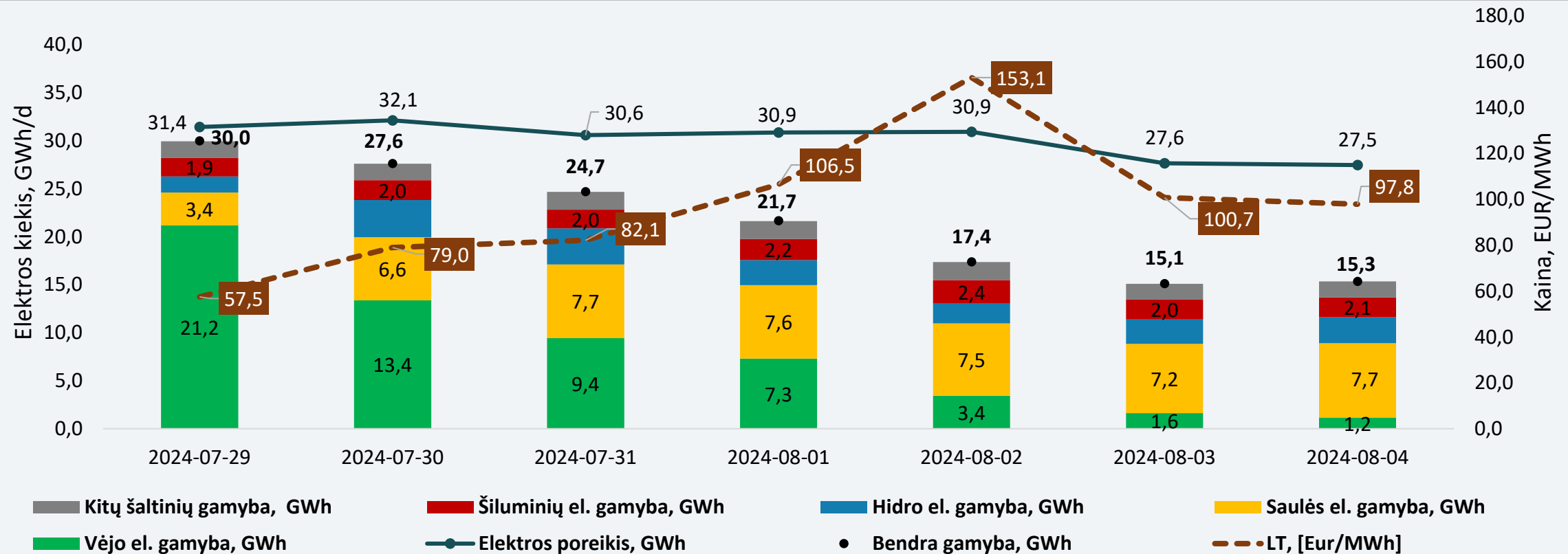


ELEKTROS SEKTORIUS

ELEKTROS SEKTORIUS

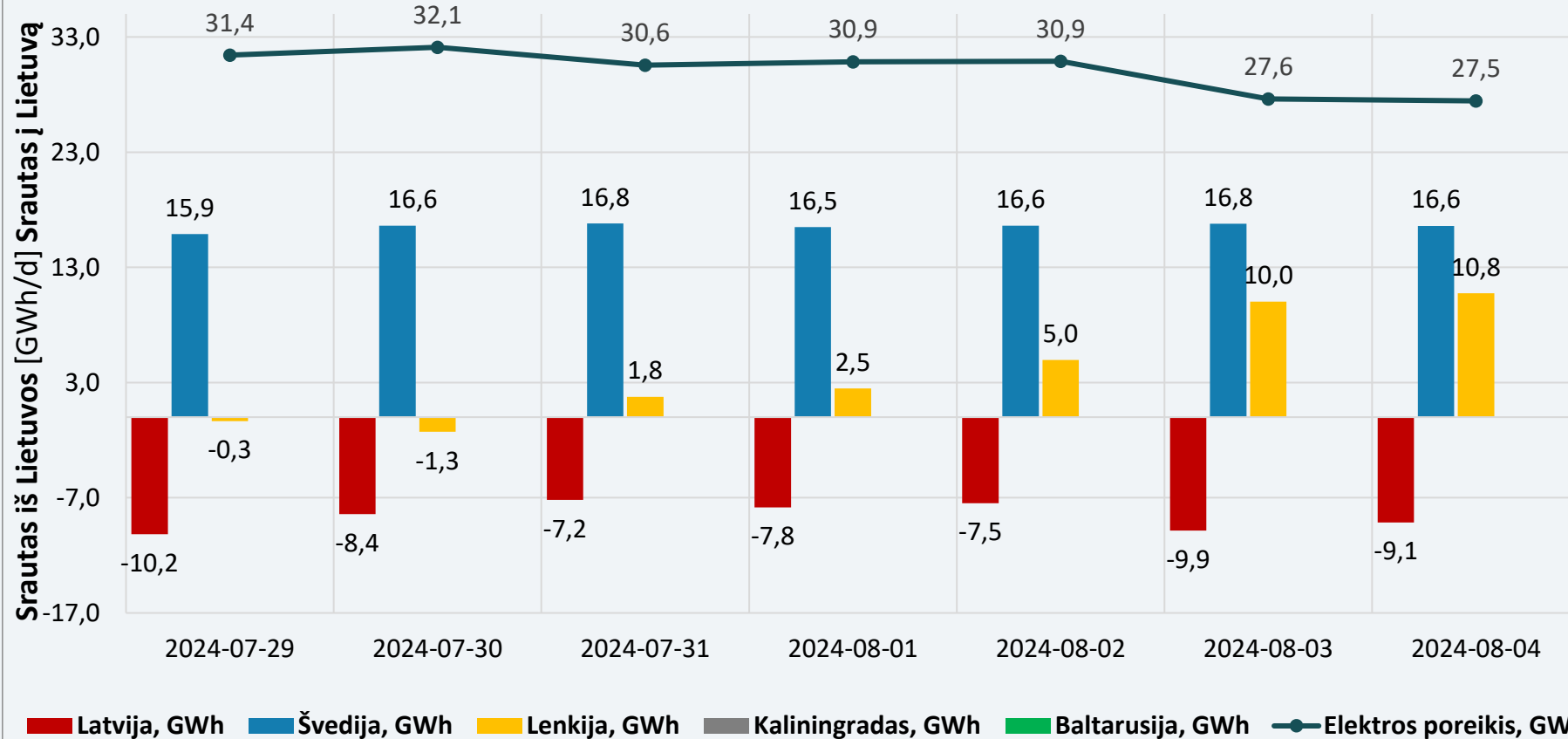
Elektros balansas	<p>Liepos 29 d. – rugpjūčio 4 d. bendra elektros gamyba Lietuvoje, palyginti su ankstesne savaitė, padidėjo 39,5 proc. – iki 151,8 GWh. Lietuvoje pasigaminta 72 proc. visos suvartotos elektros energijos, likęs reikalingas energijos kiekis importuotas iš Švedijos ir Lenkijos.</p> <p>Importuojamos elektros dalis, palyginti su ankstesne savaitė, sumažėjo 24 proc. punktais – nuo 52 proc. iki 28 proc. visos suvartotos elektros energijos nagrinėjamą savaitę. Elektros importas iš Švedijos SE 4 zonos siekė 115,8 GWh ir buvo 1,2 proc. mažesnis nei ankstesnę savaitę, per Lenkijos jungtį importuota 28,4 GWh – 7,0 proc. mažiau nei ankstesnę savaitę. Nagrinėjamu laikotarpiu per Latvijos jungtį eksportuota 60,1 GWh elektros – 291,7 proc. daugiau, lyginant su ankstesne savaitė.</p>
Didmeninė elektros kaina	<p>Nagrinėjamą savaitę, palyginti su ankstesne savaitė:</p> <ul style="list-style-type: none"> ➤ Lietuvoje elektros kainos sumažėjo 4,7 proc. – nuo 101,4 Eur/MWh iki 96,7 Eur/MWh; ➤ Latvijoje elektros kainos sumažėjo 4,7 proc. – nuo 101,4 Eur/MWh iki 96,7 Eur/MWh; ➤ Estijoje elektros kainos sumažėjo 4,7 proc. – nuo 101,4 Eur/MWh iki 96,7 Eur/MWh; ➤ Švedijos SE 4 zonoje elektros kainos padidėjo 18,5 proc. – nuo 29,4 Eur/MWh iki 34,9 Eur/MWh; ➤ Vokietijoje elektros kainos padidėjo 3,9 proc. – nuo 76,2 Eur/MWh iki 79,2 Eur/MWh; ➤ Lenkijoje elektros kainos sumažėjo 17,4 proc. – nuo 107,1 Eur/MWh iki 88,5 Eur/MWh; ➤ Suomijoje elektros kainos sumažėjo 25,9 proc. – nuo 22,6 Eur/MWh iki 16,7 Eur/MWh.
Ateities sandoriai	<p>Stebint naujausius elektros kainų ateities sandorius, matyti, kad Vokietijoje elektros kainos ateinančiais metais numatomos 80–110 Eur/MWh, Šiaurės Europoje – 27–72 Eur/MWh ribose. Nagrinėjamą savaitę Lietuvos didmeninės elektros kainos išliko artimesnės Vokietijos kainų lygiui.</p>
Nepriklausomi tiekėjai	<p>Nagrinėjamą savaitę 24 mėn. fiksuotos kainos tarifus vienas nepriklausomas tiekėjas padidino 0,4–0,5 proc., o kiti du tiekėjai tarifų nekeitė. 12 mėn. fiksuotos kainos tarifus vienas nepriklausomas tiekėjas padidino tik dviejų laiko zonų tarifus 0,7–2,6 proc., o kiti tarifai nepakito.</p> <p>Nepriklausomų tiekėjų siūlomų 24 mėn. fiksuotos kainos planų 1 kWh vidutinė kaina per savaitę nors ir padidėjo 0,1 proc., tačiau kaip ir praėjusią savaitę sudaro 0,255 kWh (viena laiko zona) ir 0,245 Eur/kWh (dvi laiko zonos).</p> <p>Siūlomų 12 mėn. kainos fiksavimo laikotarpio dviejų laiko zonų vidutiniai tarifai padidėjo nuo 0,244 Eur/kWh iki 0,245 Eur/kWh (dvi laiko zonos), o vienos laiko zonos tarifas kaip ir praėjusią savaitę sudaro 0,254 kWh.</p>

ELEKTROS GAMYBA LIETUVOJE

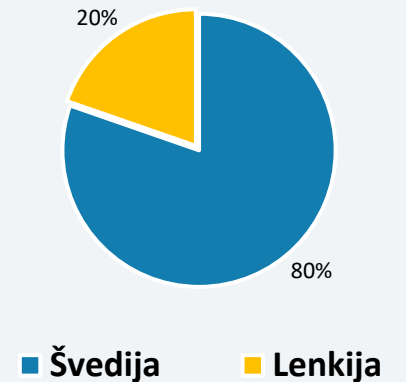


Nagrinėjamą savaitę Lietuvoje pagaminta 72 proc. suvartotos elektros, likęs reikalingas kiekis importuotas iš Švedijos ir Lenkijos.

ELEKTROS IMPORTO IR EKSPORTO BALANSAS




Savaitės importo struktūra



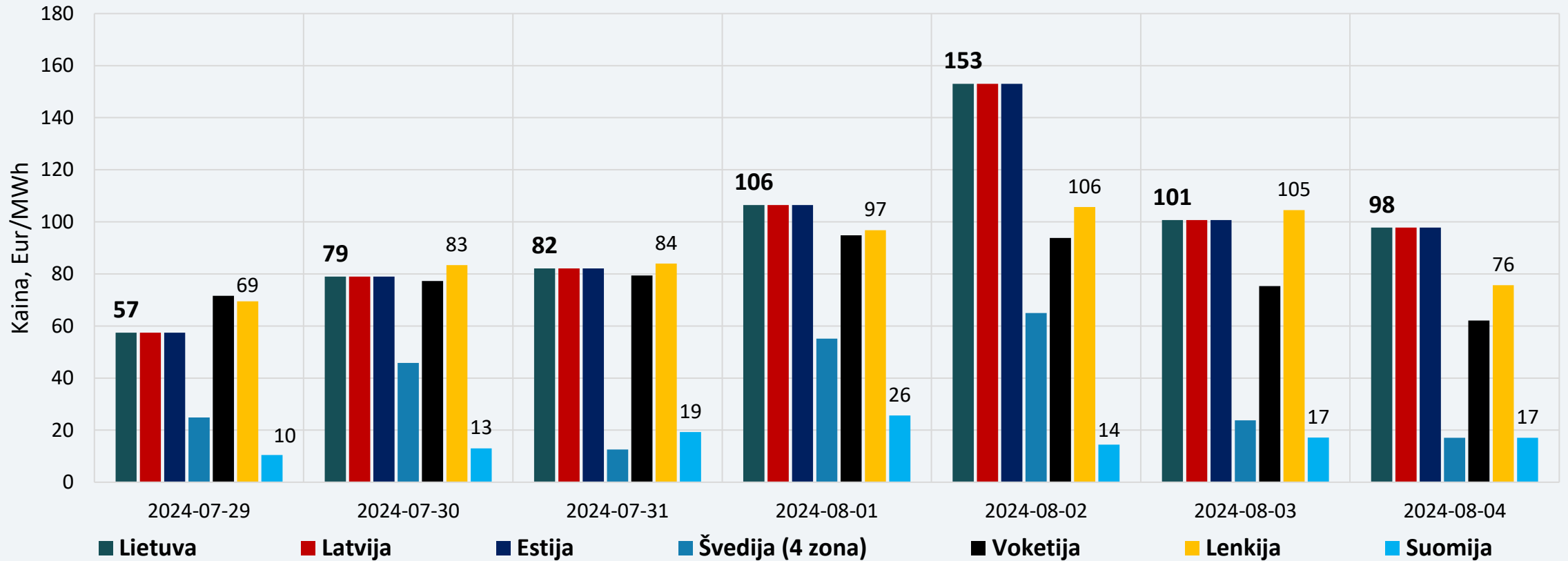
Nagrinėjamos savaitės elektros importo balanso struktūroje 80 proc. elektros energijos importuota iš Švedijos, 20 proc. – iš Lenkijos.

ELEKTROS SRAUTAI LIETUVOJE



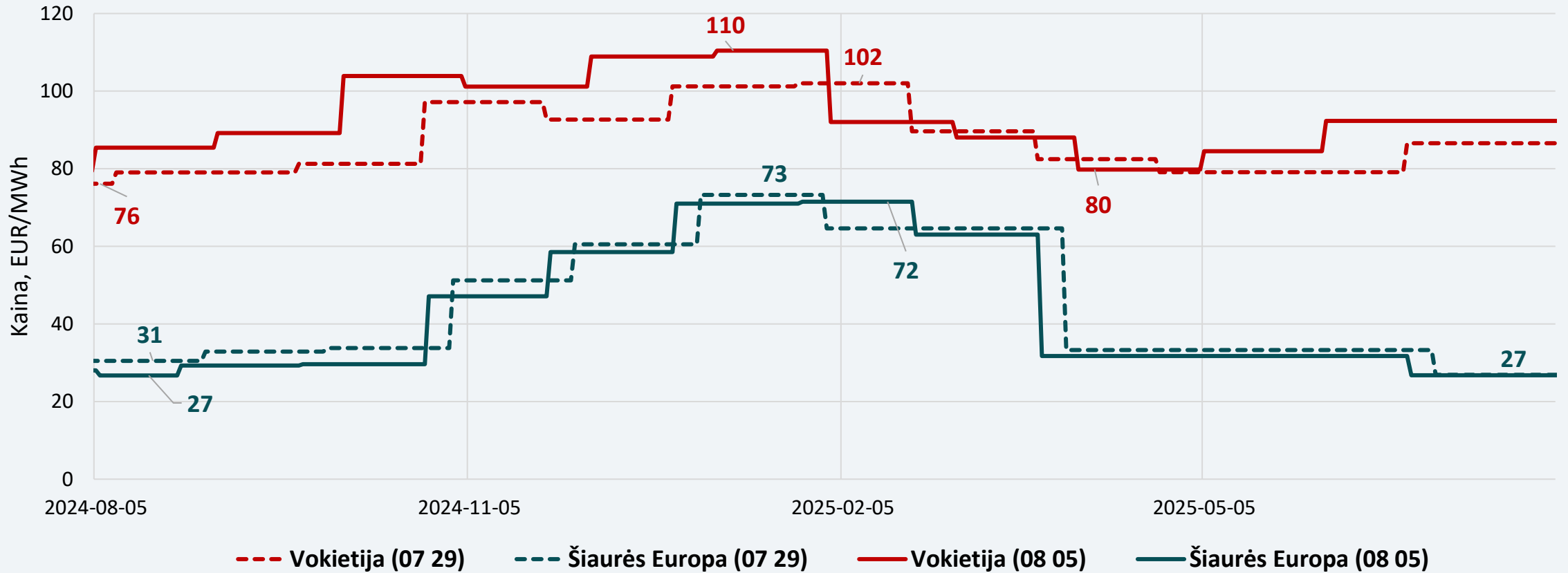
Nagrinėjamą savaitę, liepos 29 d. – rugpjūčio 4 d., Lietuvoje elektros energijos suvartojimas, palyginus su ankstesne savaitė, sumažėjo 6,1 procento. Gamyba išaugo 39,5 procento.

DIDMENINĖS ELEKTROS KAINOS



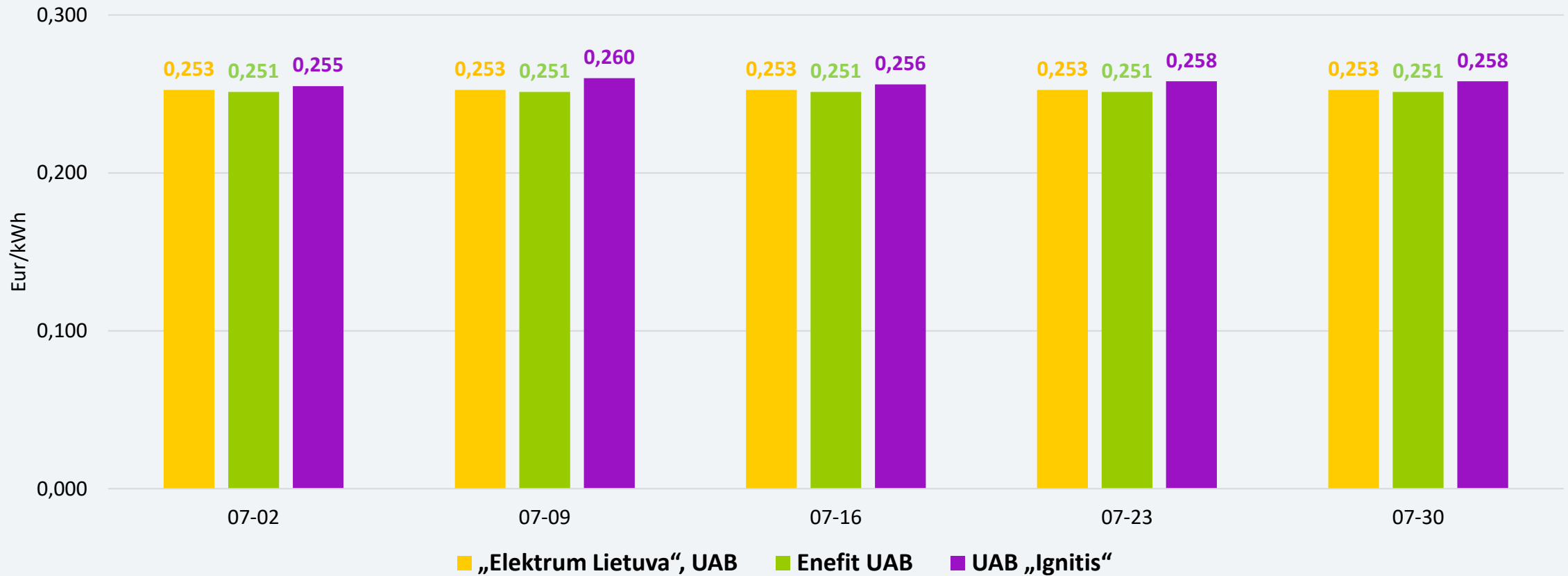
Nagrinėjama savaitę Lietuvoje elektros kainos buvo 4,7 proc. mažesnės nei ankstesnę savaitę. Kainų mažėjimas fiksuotas visose regiono šalyse išskyrus Švedijos SE 4 zoną ir Vokietiją.

ELEKTROS KAINŲ ATEITIES SANDORIAI



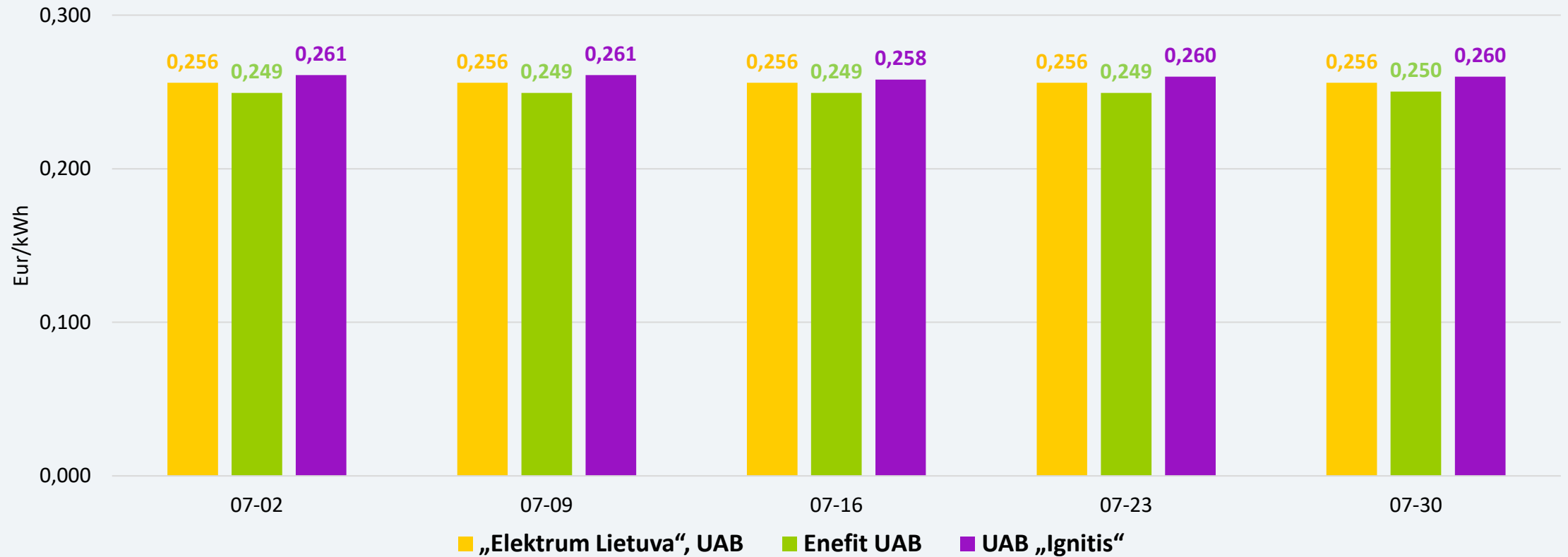
Stebint naujausius elektros kainų ateities sandorius, matyti, kad Vokietijoje elektros kainos ateinančiais metais numatomos 80–110 Eur/MWh, Šiaurės Europoje – 27–72 Eur/MWh ribose. Nagrinėjamą savaitę Lietuvos didmeninės elektros kainos išliko artimesnės Vokietijos kainų lygiui.

PLANŲ SU FIKSUOTA KAINA (12 MĖN.) 1 kWh KAINA (VIENA LAIKO ZONA)



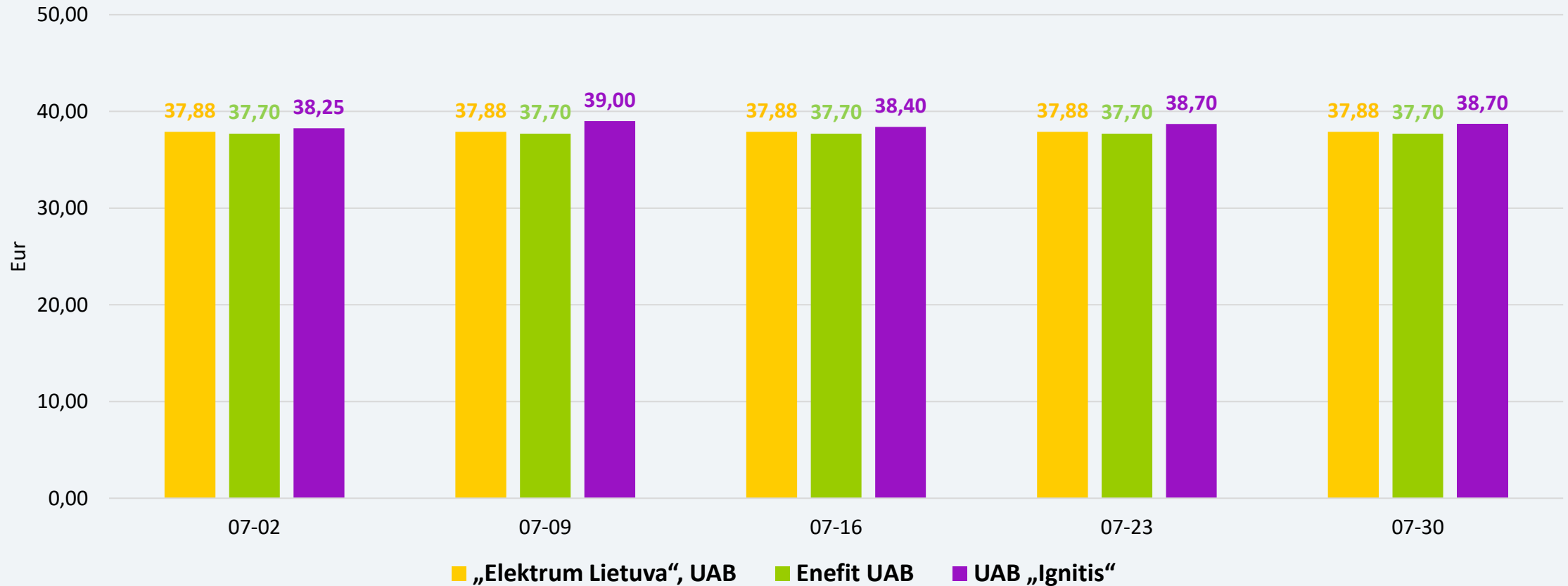
Planų su 12 mėn. fiksuota kaina 1 kWh vidutinė elektros kaina per savaitę nepasikeitė ir sudaro 0,254 Eur/kWh. Nepriklausomi tiekėjai vienos laiko zonos tarifų nekeitė.

PLANŲ SU FIKSUOTA KAINA (24 MĖN.) 1 kWh KAINA (VIENA LAIKO ZONA)



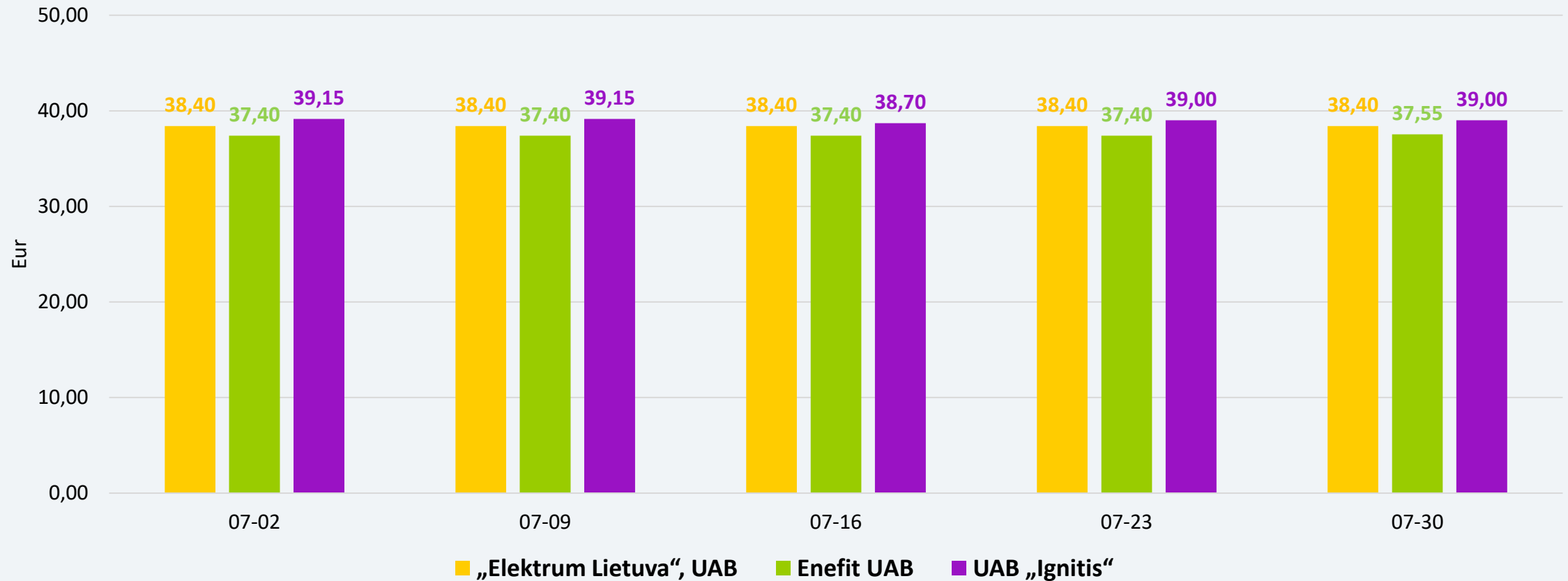
Planų su 24 mėn. fiksuota kaina 1 kWh vidutinė elektros kaina per savaitę padidėjo 0,1 proc. ir sudaro 0,255 Eur/kWh. Du nepriklausomi tiekėjai tarifų nekeitė, o vienas tiekėjas tarifą padidino 0,4 procento.

PLANŲ SU FIKSUOTA KAINA (12 MĖN.), PROGNOZUOJAMA MĖNESIO SĄSKAITA (VIENA LAIKO ZONA)



Prognozuojamos sąskaitos vidutinė suma (suvartojimas – 150 kWh per mėn.) per savaitę nepasikeitė ir sudaro 38,09 Eur.

PLANŲ SU FIKSUOTA KAINA (24 MĖN.), PROGNOZUOJAMA MĖNESIO SĄSKAITA (VIENA LAIKO ZONA)



Prognozuojamos sąskaitos vidutinė suma (suvartojimas – 150 kWh per mėn.) per savaitę padidėjo nuo 38,27 Eur iki 38,32 Eur, arba 0,1 procento.

