

# ENERGETIKOS DUOMENŲ APŽVALGA

2024 m. liepos 22–28 d.



# LIEPOS 22–28 D. – BESITĘSIANČIŲ STABILIŲ ELEKTROS KAINŲ, TAČIAU PABRANGUSIO BOKURO SAVAITĖ

- Liepos 22–28 d. energijos išteklių kainos keitėsi:
  - Brent naftos kaina sumažėjo 3 proc. – iki 81,7 USD/bbl.
  - Benzino kainos Lietuvoje mažėjo 0,7 proc. – iki 1,491 Eur/l.
  - Dyzelino kainos Lietuvoje mažėjo 0,6 proc. – iki 1,452 Eur/l.
  - TTF prekybos taške gamtinės dujos per savaitę atpigo 0,4 proc. – iki 32,4 Eur/MWh.
  - Didmeninės elektros kaina Lietuvoje padidėjo 0,7 proc. – iki 101,4 Eur/MWh.
  - Biokuro kaina Lietuvoje padidėjo 7,8 proc. – iki 17,69 Eur/MWh.
- Nagrinėjamu laikotarpiu liepos 22–28 dienų Lietuvos didmeninės elektros kainų vidurkis trečią savaitę iš eilės viršijo 100 Eur/MWh ir tapo trečiu didžiausiu šiais metais: nusileido tik pirmoms dviem šių metų savaitėms. Nuo vasaros pradžios didmeninės elektros kainos savaitiniai kainų vidurkiai svyruoja 89–102 Eur/MWh ribose.
- Biokuro kainos Lietuvoje nagrinėjamą savaitę šoktelėjo net 7,8 proc. ir pasiekė 17,69 Eur/MWh lygį, tačiau išliko mažesnės ir lyginant su lygiai prieš metus buvusiomis kainomis (21,54 Eur/MWh), ir šiuo metu Latvijoje esančiomis biokuro kainomis (19,25 Eur/MWh).




# GAMTINIŲ DUJŲ SEKTORIUS

# GAMTINIŲ DUJŲ SEKTORIUS

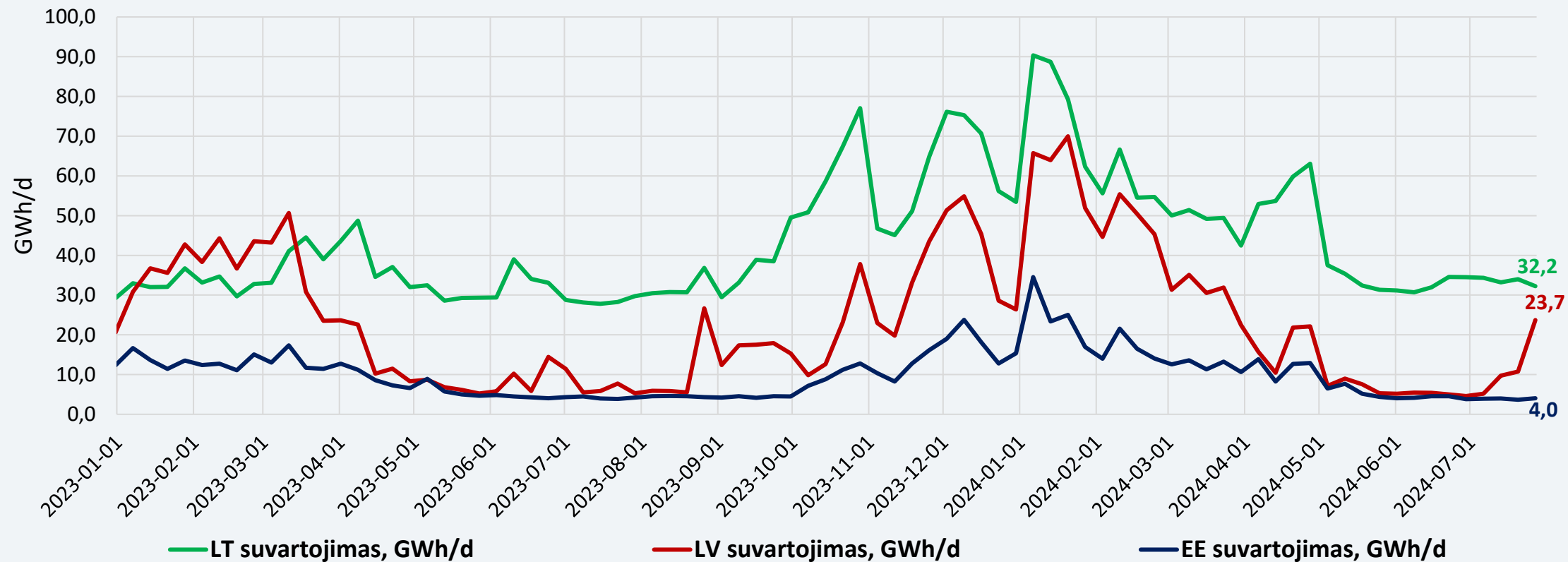
<b>Gamtinių dujų tiekimas ir suvartojimas</b>	<p>Liepos 22–26 d. per Klaipėdos SGD terminalą rinkai buvo patiekta 523,3 GWh gamtinių dujų (ankstesnę savaitę – 495,5 GWh). Į Latviją eksportuota 395,6 GWh gamtinių dujų (ankstesnę savaitę – 369,3 GWh), iš Lenkijos praėjusią savaitę gauta 28,8 GWh dujų (ankstesnę savaitę – 30,9 GWh). Lietuvos biudujų gamylose pagaminta 1,95 GWh gamtinių dujų (ankstesnę savaitę – 1,62 GWh).</p> <p>Lietuvoje gamtinių dujų suvartojimas 2024 m. liepos 22–26 d., palyginti su liepos 15–19 d., sumažėjo 6,5 procento.</p>
<b>Didmeninė gamtinių dujų kaina</b>	<p>Didmeninė vidutinė dujų kaina TTF prekybos taške ir toliau mažėjo: nagrinėjamą savaitę TTF dujos buvo 0,4 proc. pigesnės (32,4 Eur/MWh) nei ankstesnę savaitę, kai kainos siekė 32,5 Eur/MWh.</p>
<b>Ateities sandoriai</b>	<p>Pagal gamtinių dujų kainų ateities sandorius, gamtinių dujų kainos ateinantiems metams prognozuojamos 32–39 Eur/MWh lygio.</p>
<b>Saugyklų užpildymas</b>	<p>Dujų kiekis Europos saugyklose šiuo metu siekia apie 84,1 proc. (praėjusią savaitę buvo 82,5 proc.), prieš metus saugyklų užpildymas siekė 84,7 procento.</p> <p>Inčukalnio dujų saugyklos užpildymas šiuo metu sudaro apie 64,8 proc., prieš savaitę buvo 63,2 proc., prieš metus – 69,8 procento.</p>

## GAMTINIŲ DUJŲ SRAUTAI LIETUVOJE



Nagrinėjamu laikotarpiu Klaipėdos SGD terminalas veikė 86 proc. pajėgumu.

## DUJŲ SUVARTOJIMAS BALTIJOS VALSTYBĖSE



Lietuvoje gamtinių dujų suvartojimas 2024 m. liepos 22–26 d., palyginti su liepos 15–19 d., sumažėjo 6,5 procento.

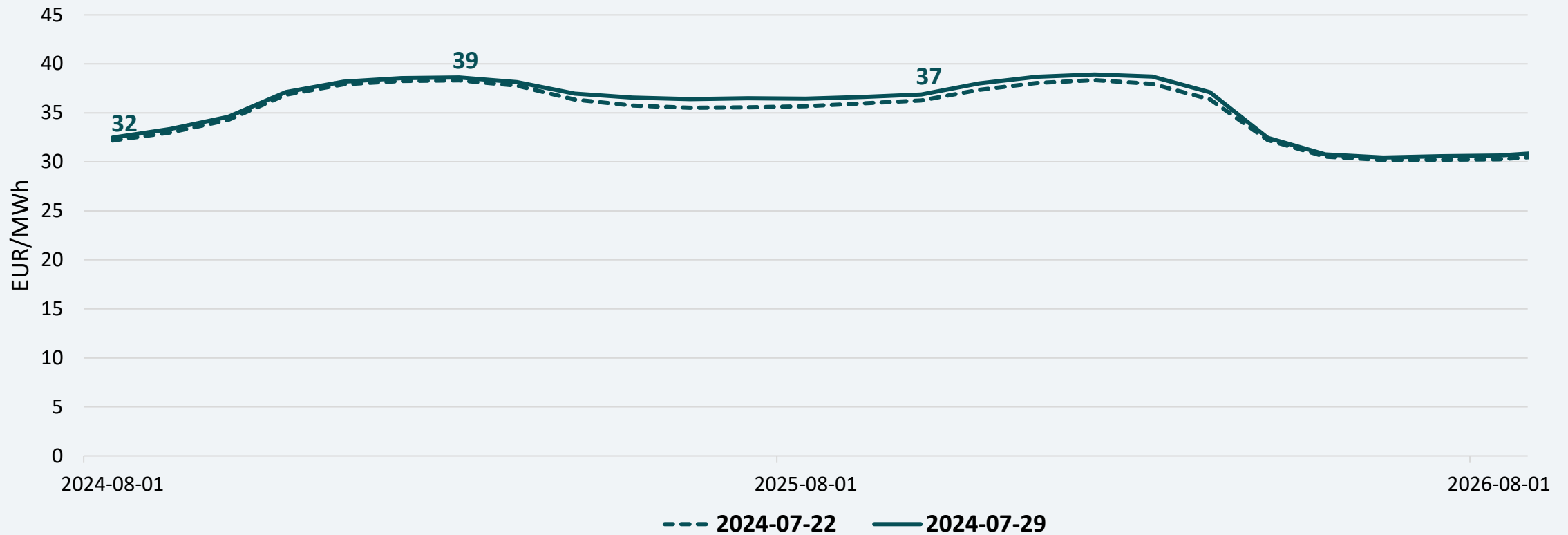
## DIDMENINĖS GAMTINIŲ DUJŲ KAINOS



\* - TTF biržoje neprekiuama savaitgaliais ir švenčiu dienomis

TTF prekybos taške dujų kainų vidurkis 2024 m. liepos 22–26 d. sumažėjo 0,4 proc. – iki 32,4 Eur/MWh. Ankstesnę savaitę (2024 m. liepos 15–19 d.) buvo 32,5 Eur/MWh.

## GAMTINIŲ DUJŲ KAINŲ ATEITIES SANDORIAI



Pagal gamtinių dujų kainų ateities sandorius, gamtinių dujų kainos ateinantiems metams prognozuojamos to paties lygio kaip ir ankstesnę savaitę.

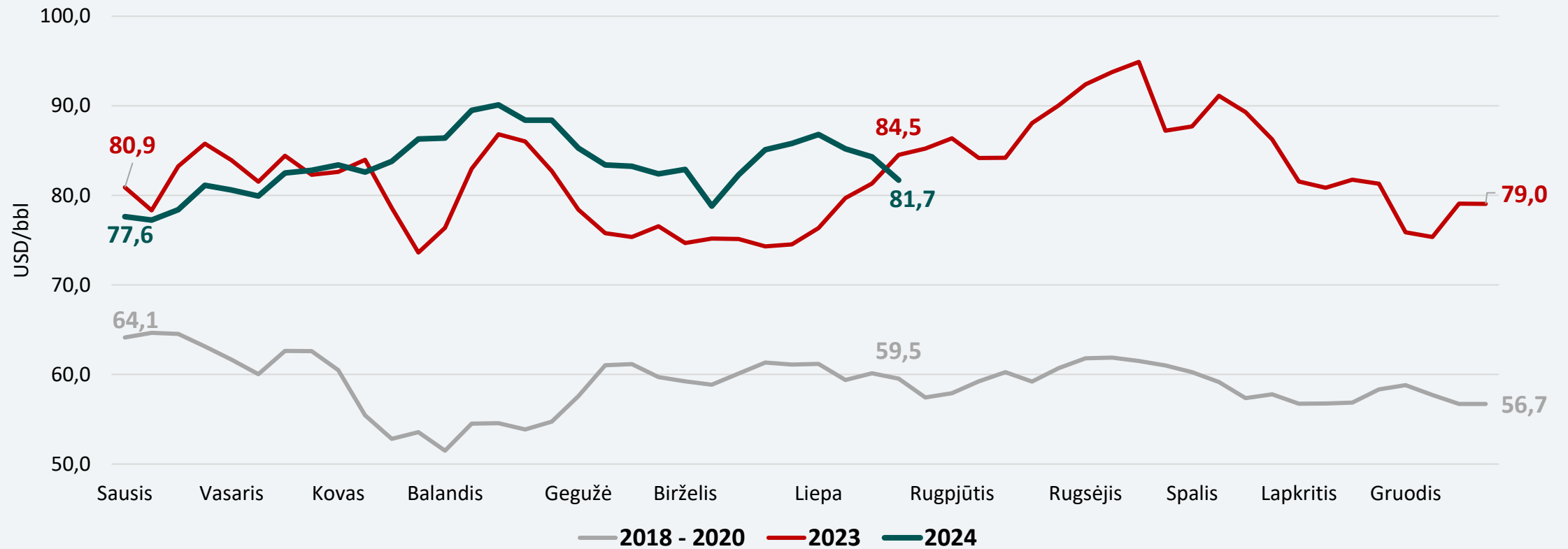


# NAFTOS SEKTORIUS

# NAFTOS IR DEGALŲ SEKTORIUS

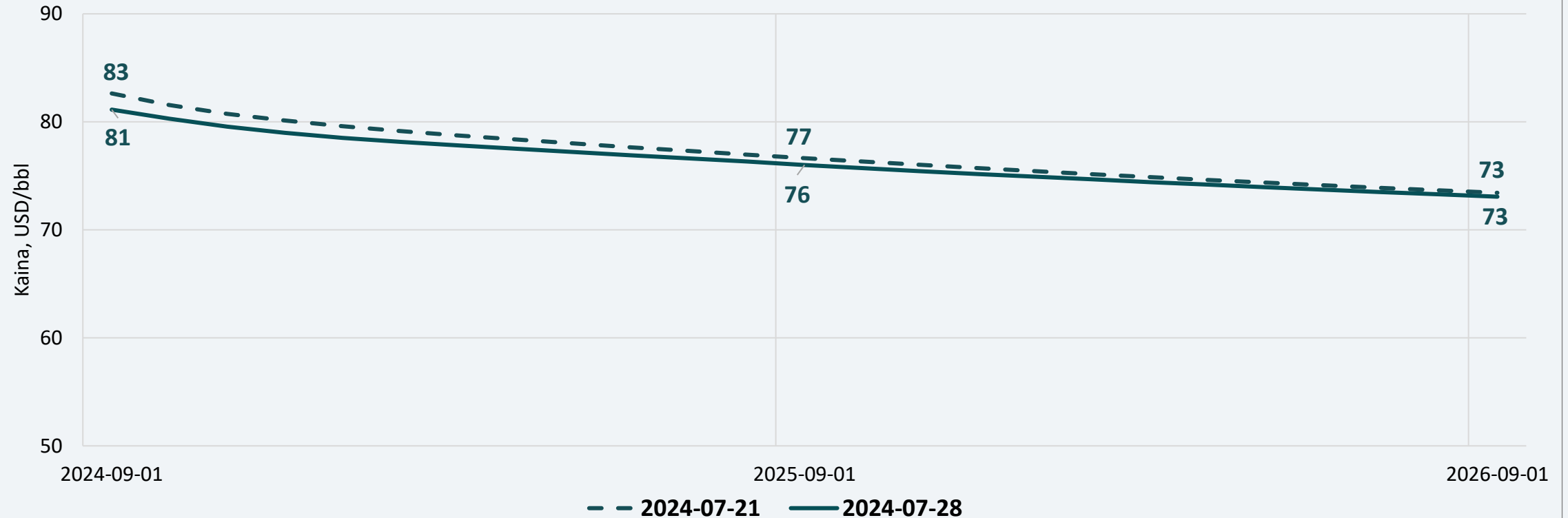
<b>Naftos kainos</b>	Vidutinė nagrinėjamos savaitės Brent naftos kaina siekė 81,7 USD/bbl ir tai 3 proc. mažesnė kaina nei ankstesnę savaitę, kai ji buvo 84,3 USD/bbl.
<b>Ateities sandoriai</b>	Stebint naujausius Brent naftos ateities sandorius, numatomos artimiausių metų kainos yra 1–2 USD/bbl mažesnės nei buvo manoma prieš savaitę.
<b>Degalų kainos</b>	<p>Nagrinėjamu laikotarpiu benzino vidutinės kainos sumažėjo visose lyginamose valstybėse 0,3–0,8 procento.</p> <p>Dyzelino vidutinės kainos taip pat sumažėjo visose lyginamose valstybėse 0,3–1,1 procento.</p> <p>Tarp Baltijos šalių degalai pigiausi Lietuvoje. Skirtumas tarp benzino ir dyzelino vidutinių kainų Lietuvoje 0,04 Eur/l. Palyginti su ES šalių degalų kainų vidurkiais, Lietuvoje benzino vidutinė kaina mažesnė 14,2 proc., o dyzelino – 10 proc. mažesnė.</p> <p>Vidutinės benzino kainos visose lyginamose valstybėse yra 2,4–5,0 proc. didesnės nei buvo prieš metus (prieš 12 mėn.), išskyrus Vokietiją, kur vidutinė kaina mažesnė 3,5 procento. Dyzelino vidutinės kainos dabar taip pat visose lyginamose valstybėse yra 5,7–9,3 proc. didesnės nei buvo prieš metus (prieš 12 mėn.), išskyrus Vokietiją, kur vidutinė kaina mažesnė 1,9 procento.</p> <p>Per 2024 m. pirmąjį ketvirtį benzino pardavimo kaštai sudarė 0,10 Eur/l, dyzelino – 0,12 Eur/l. Antrajame ketvirtyje benzino pardavimo kaštai buvo 0,12 Eur/l, dyzelino – 0,10 Eur/l. Liepos mėn. benzino pardavimo kaštai sumažėjo: benzinui jie sudaro 0,11 Eur/l, dyzelinui – 0,09 Eur/l.</p>

## NAFTOS SAVAITĖS VIDUTINĖ KAINA



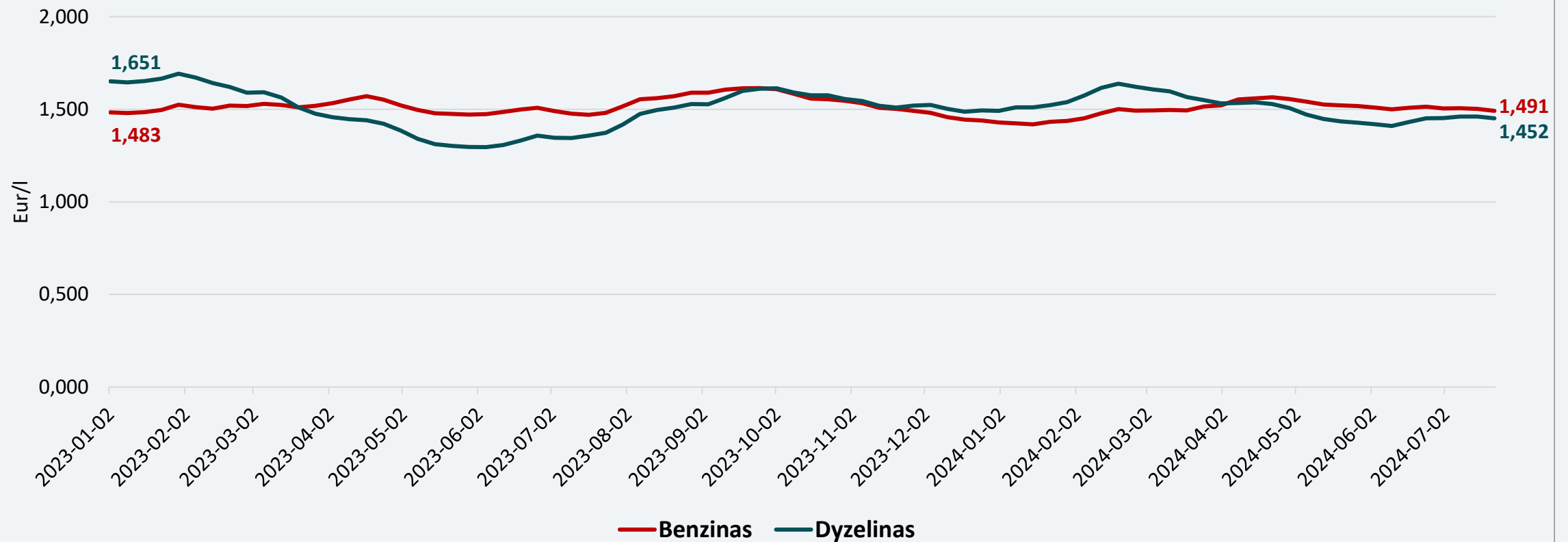
Vidutinė nagrinėjamos savaitės Brent naftos kaina siekė 81,7 USD/bbl ir tai 3 proc. mažesnė kaina nei ankstesnę savaitę, kai ji buvo 84,3 USD/bbl.

## NAFTOS KAINŲ ATEITIES SANDORIAI



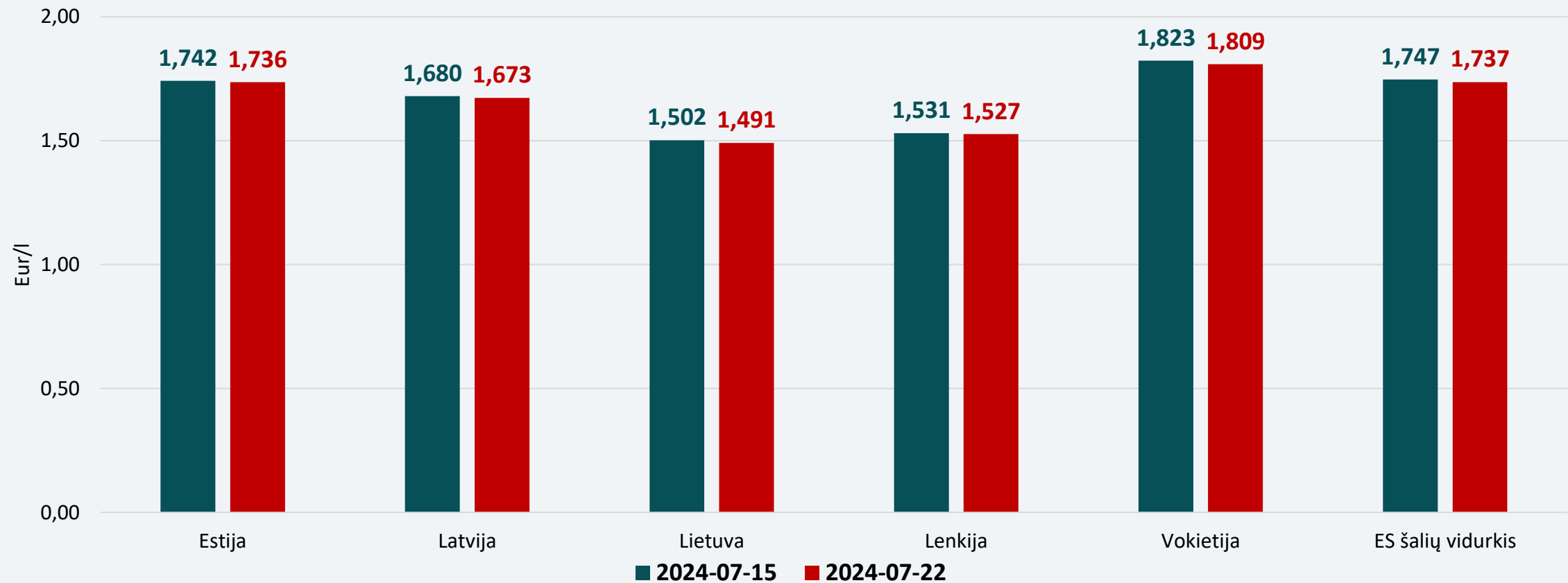
Stebint naujausius Brent naftos ateities sandorius, numatomos artimiausių metų kainos yra 1–2 USD/bbl mažesnės nei buvo manoma prieš savaitę.

## VIDUTINĖS DEGALŲ KAINOS LIETUVOJE



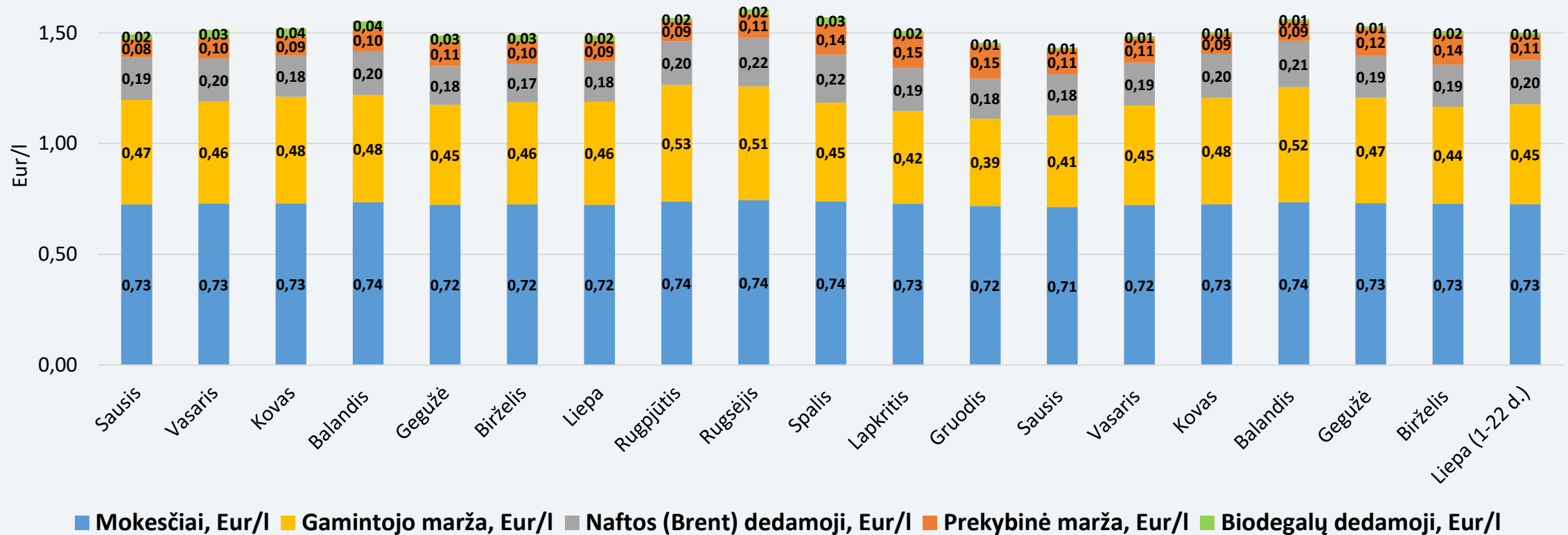
Baltijos šalyse pigiausi degalai ir toliau išlieka Lietuvoje. Benzino vidutinė kaina nuo balandžio pradžios yra didesnė už dyzelino vidutinę kainą – skirtumas sumažėjo ir sudaro 0,039 Eur/l.

## VIDUTINĖS BENZINO A95 KAINOS REGIONE



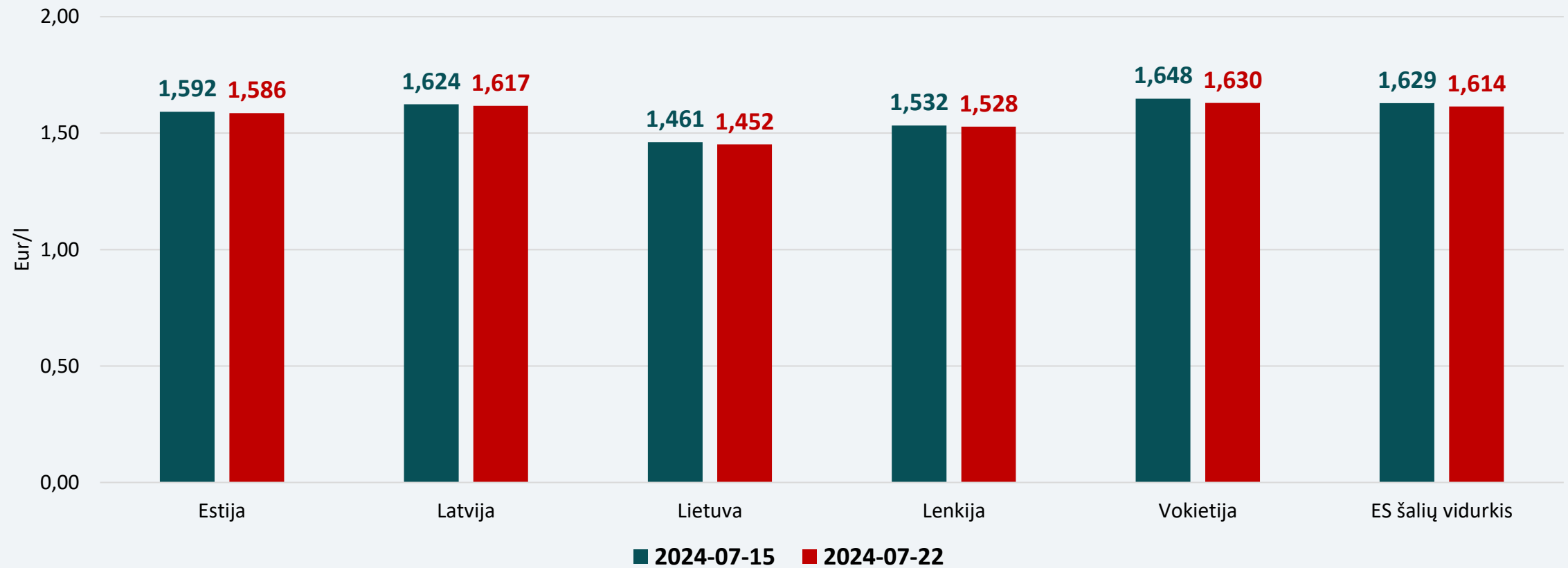
Nagrinėjamu laikotarpiu benzino vidutinės kainos sumažėjo visose lyginamose valstybėse 0,3–0,8 procento. Vidutinė benzino kaina Lietuvoje yra 14,2 proc. mažesnė už ES šalių benzino kainų vidurkį (1,737 Eur/l).

## BENZINO VIDUTINĖS KAINOS DEDAMOSIOS LIETUVOJE



Pastaba. Benzino bazinės (didmeninės) kainos (be mokesčių ir biodalies) išskaidymas į konkrečią dieną buvusią naftos dedamąją ir gamintojo maržą, kurią sudaro gamybos kaštai bei kitos sąnaudos, susijusios su degalų realizavimu mažmenininkams (Eur/l), **yra preliminarios ir rodo bendras tendencijas (atitinkančios ir pasaulines).**

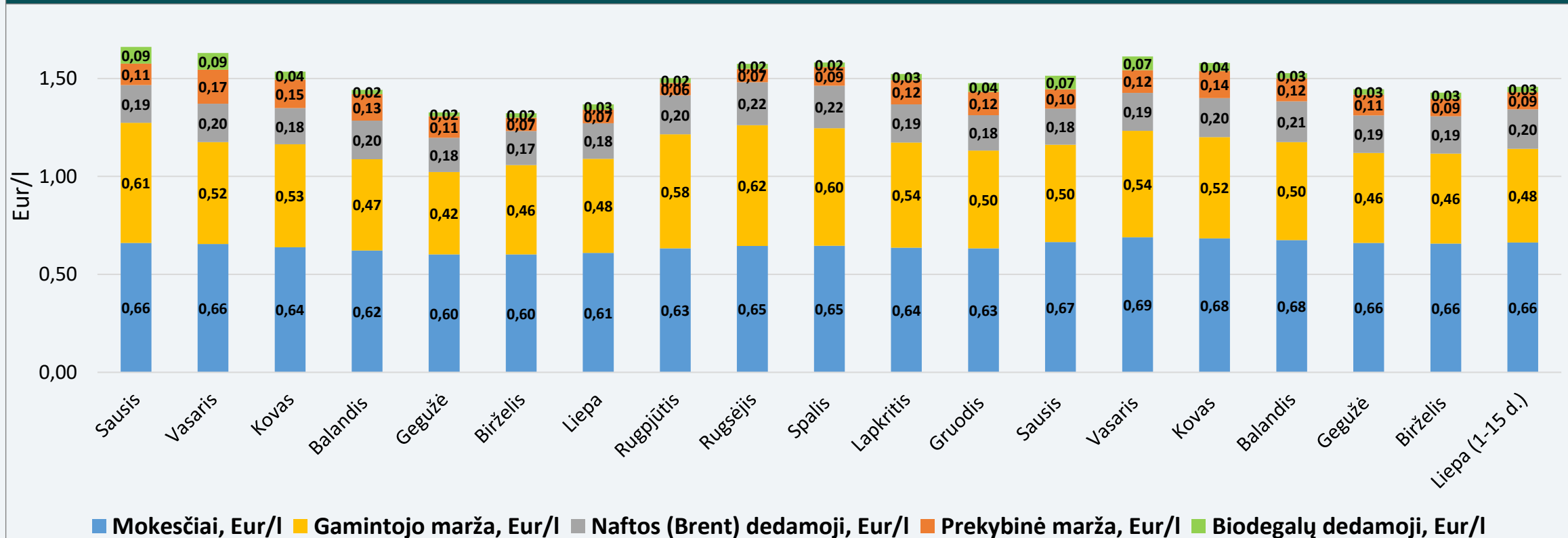
## VIDUTINĖS DYZELINO KAINOS REGIONE



Nagrinėjamu laikotarpiu dyzelino vidutinės kainos visose lyginamose valstybėse sumažėjo 0,3–1,1 procento. Vidutinė dyzelino kaina Lietuvoje yra 10 proc. mažesnė už ES šalių dyzelino kainų vidurkį (1,614 Eur/l).



## DYZELINO VIDUTINĖS KAINOS DEDAMOSIOS LIETUVOJE



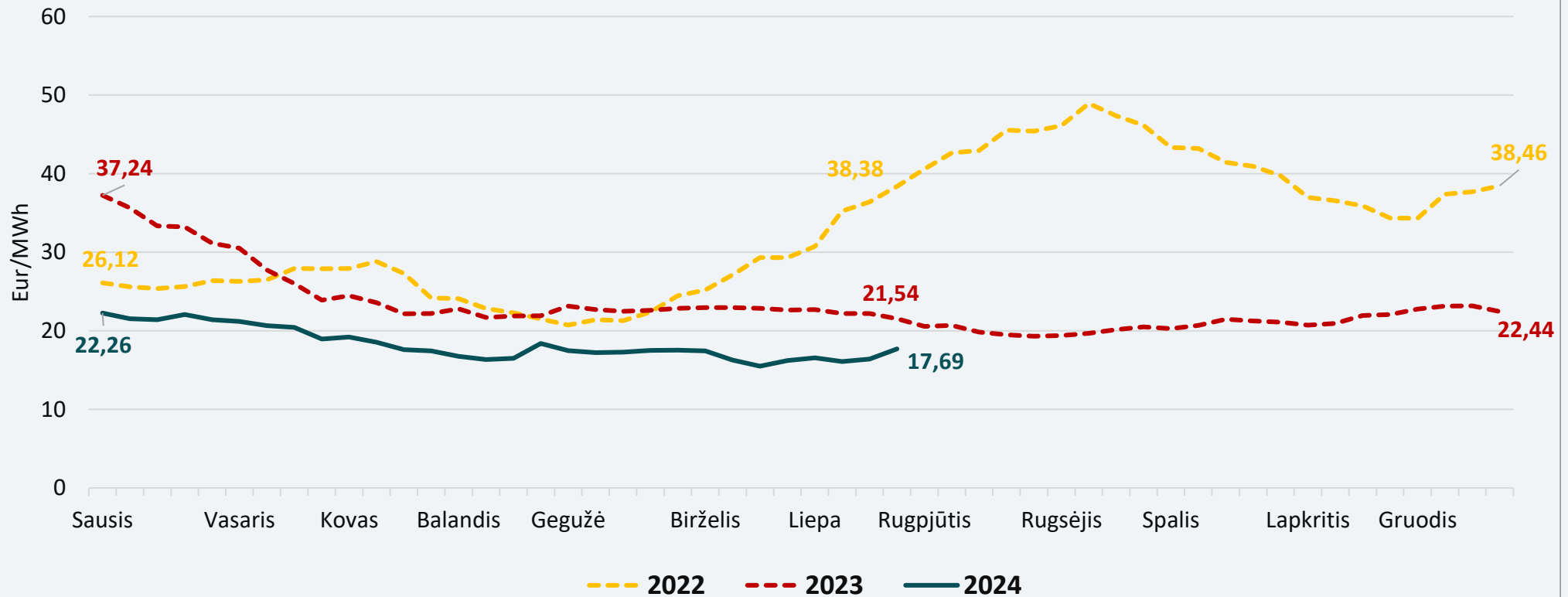
Pastaba. Dyzelino bazinės (didmeninės) kainos (be mokesčių ir biodalies) išskaidymas į konkrečią dieną buvusią naftos dedamąją ir gamintojo maržą, kurią sudaro gamybos kaštai bei kitos sąnaudos, susijusios su degalų realizavimu mažmenininkams (Eur/l), yra preliminarios ir rodo bendras tendencijas (atitinkančios ir pasaulines).

# BIOKURO SEKTORIUS

# BIOKURO SEKTORIUS

Biokuro kaina nagrinėjamą savaitę Lietuvoje buvo 7,8 proc. didesnė nei ankstesnę savaitę ir siekė 17,69 Eur/MWh. Pernai tuo pačiu metu biokuras Lietuvoje kainavo 21,54 Eur/MWh. Nagrinėjamu laikotarpiu biokuras Lietuvoje išliko pigesnis nei Latvijoje, kurioje biokuras kainavo 19,25 Eur/MWh.

## Biokuro kainos

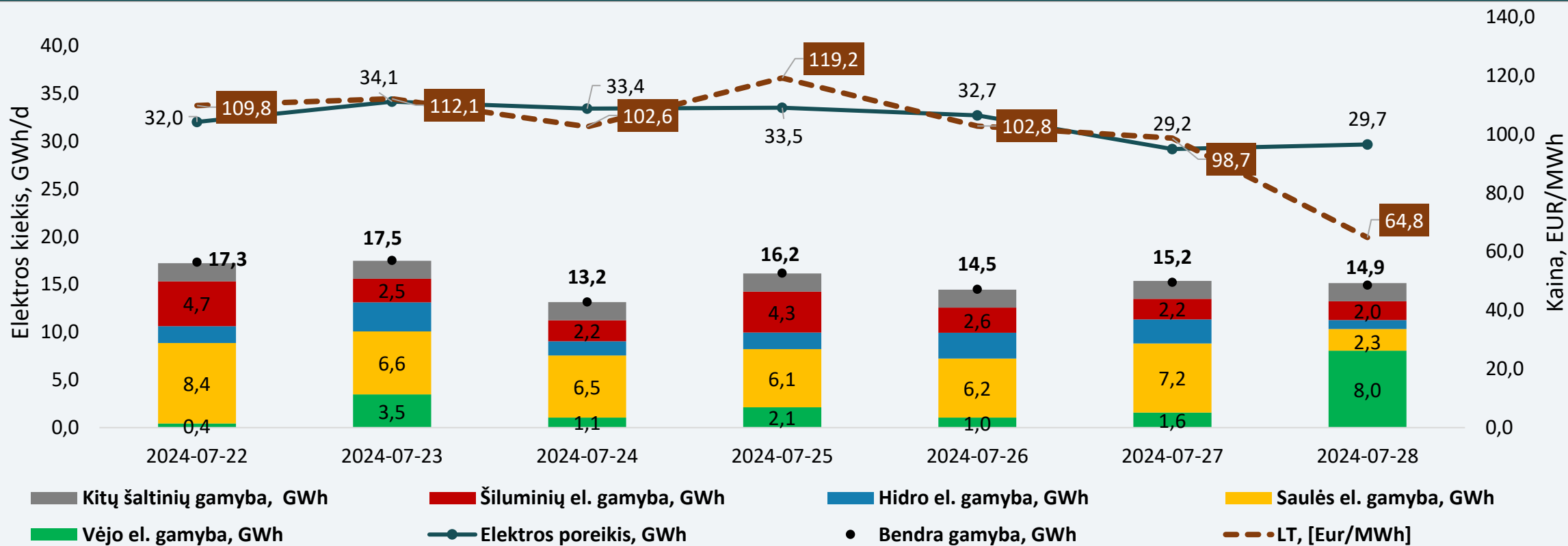


# ELEKTROS SEKTORIUS

# ELEKTROS SEKTORIUS

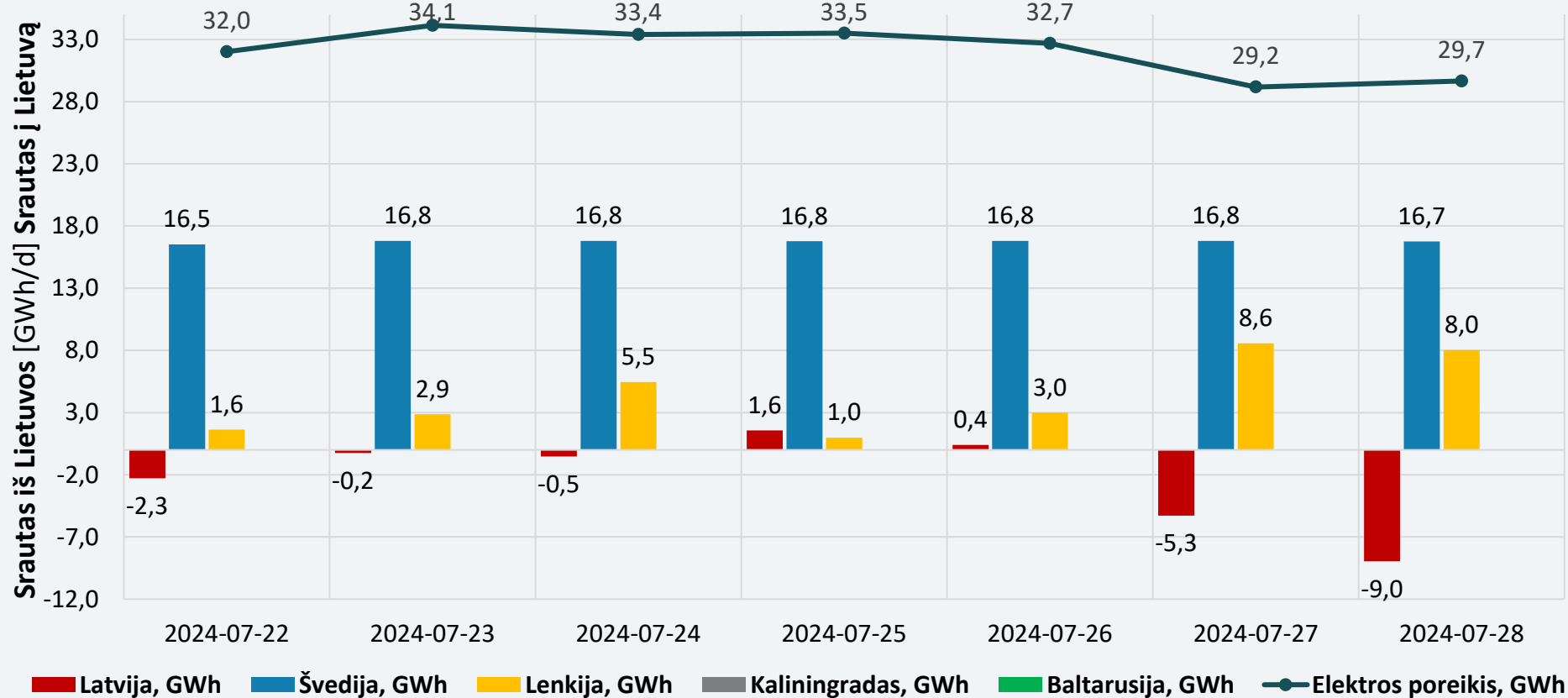
<b>Elektros balansas</b>	<p>Liepos 22–28 d. bendra elektros gamyba Lietuvoje, palyginti su ankstesne savaitė, sumažėjo 24,2 proc. – iki 108,8 GWh. Lietuvoje pasigaminta 48 proc. visos suvartotos elektros energijos, likęs reikalingas energijos kiekis importuotas iš Švedijos ir Lenkijos.</p> <p>Importuojamos elektros dalis, palyginti su ankstesne savaitė, padidėjo 16 proc. punktų – nuo 36 proc. iki 52 proc. visos suvartotos elektros energijos nagrinėjamą savaitę. Elektros importas iš Švedijos SE 4 zonos siekė 117,2 GWh ir buvo 1,3 proc. didesnis nei ankstesnę savaitę, per Lenkijos jungtį importuota 30,5 GWh – 123,2 proc. daugiau nei ankstesnę savaitę. Nagrinėjamu laikotarpiu per Latvijos jungtį eksportuota 15,3 GWh elektros – 33,9 proc. mažiau, lyginant su ankstesne savaitė.</p>
<b>Didmeninė elektros kaina</b>	<p>Nagrinėjamą savaitę, palyginti su ankstesne savaitė:</p> <ul style="list-style-type: none"> <li>➤ Lietuvoje elektros kainos padidėjo 0,7 proc. – nuo 100,8 Eur/MWh iki 101,4 Eur/MWh;</li> <li>➤ Latvijoje elektros kainos padidėjo 0,7 proc. – nuo 100,8 Eur/MWh iki 101,4 Eur/MWh;</li> <li>➤ Estijoje elektros kainos padidėjo 0,7 proc. – nuo 100,7 Eur/MWh iki 101,4 Eur/MWh;</li> <li>➤ Švedijos SE 4 zonoje elektros kainos sumažėjo 21,6 proc. – nuo 37,6 Eur/MWh iki 29,4 Eur/MWh;</li> <li>➤ Vokietijoje elektros kainos padidėjo 7,3 proc. – nuo 71,0 Eur/MWh iki 76,2 Eur/MWh;</li> <li>➤ Lenkijoje elektros kainos sumažėjo 13,6 proc. – nuo 123,9 Eur/MWh iki 107,1 Eur/MWh;</li> <li>➤ Suomijoje elektros kainos padidėjo 34,3 proc. – nuo 16,8 Eur/MWh iki 22,6 Eur/MWh.</li> </ul>
<b>Ateities sandoriai</b>	<p>Stebint naujausius elektros kainų ateities sandorius, matyti, kad Vokietijoje elektros kainos ateinančiais metais numatomos 75–105 Eur/MWh, Šiaurės Europoje – 25–75 Eur/MWh ribose. Nagrinėjamą savaitę Lietuvos didmeninės elektros kainos išliko artimesnės Vokietijos kainų lygiui.</p>
<b>Nepriklausomi tiekėjai</b>	<p>Nagrinėjamą savaitę 12 mėn. ir 24 mėn. fiksuotos kainos tarifus vienas nepriklausomas tiekėjas padidino 0,3–0,8 proc., o kiti du tiekėjai tarifų nekeitė. Nepriklausomų tiekėjų siūlomų 24 mėn. fiksuotos kainos planų 1 kWh vidutinė kaina per savaitę padidėjo nuo 0,254 Eur/kWh iki 0,255 (viena laiko zona), o dviejų laiko zonų vidutinis tarifas, kaip ir ankstesnes keturias savaites, sudaro 0,245 Eur/kWh. Siūlomų 12 mėn. kainos fiksavimo laikotarpio dviejų laiko zonų vidutiniai tarifai padidėjo nuo 0,243 Eur/kWh iki 0,244 Eur/kWh (dvi laiko zonos) ir nuo 0,253 Eur/kWh iki 0,254 (viena laiko zona).</p>

# ELEKTROS GAMYBA LIETUVOJE

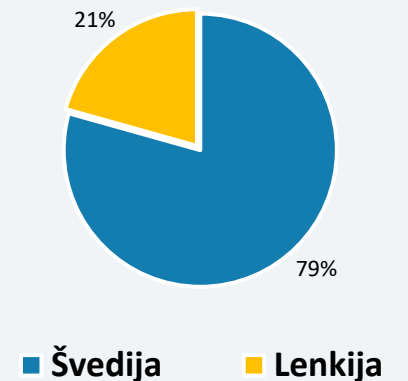


Nagrinėjamą savaitę Lietuvoje pagaminta 48 proc. suvartotos elektros, likęs reikalingas kiekis importuotas iš Švedijos ir Lenkijos.

## ELEKTROS IMPORTO IR EKSPORTO BALANSAS




### Savaitės importo struktūra



Nagrinėjamos savaitės elektros importo balanso struktūroje 79 proc. elektros energijos importuota iš Švedijos, 21 proc. – iš Lenkijos.

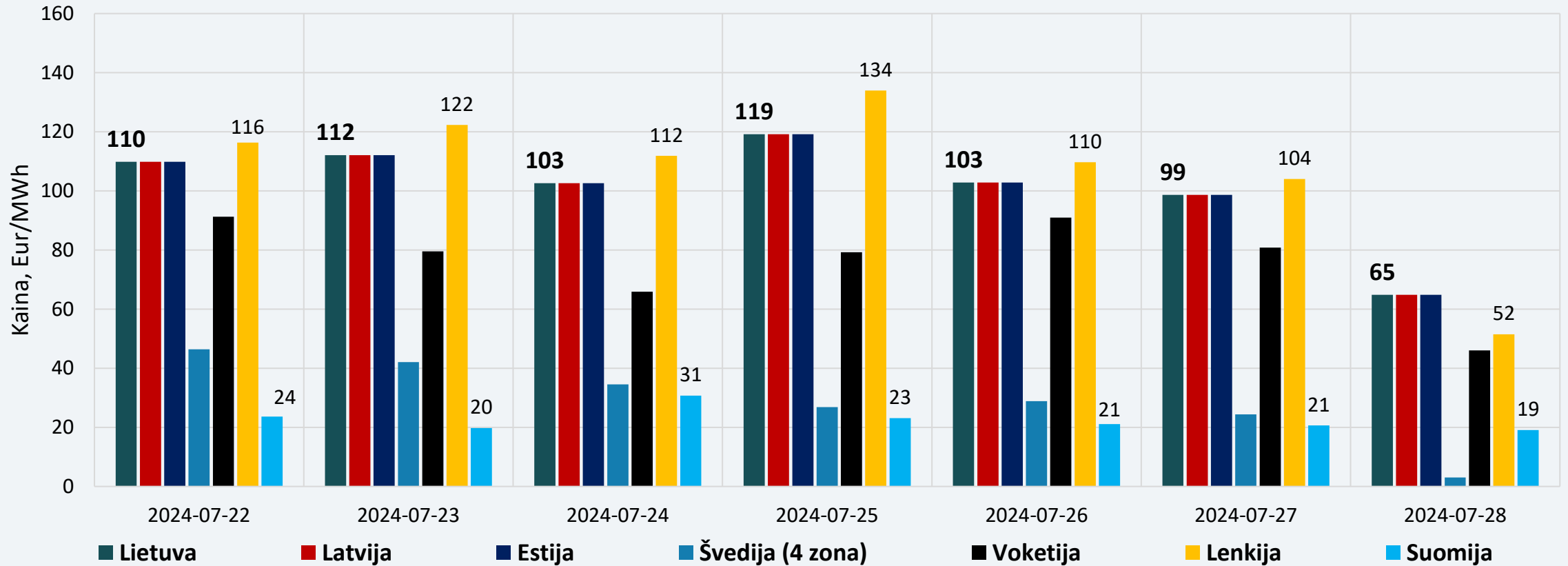
## ELEKTROS SRAUTAI LIETUVOJE



Nagrinėjamą savaitę, liepos 22–28 d., Lietuvoje elektros energijos suvartojimas, palyginus su ankstesne savaitė, kito nežymiai – padidėjo 0,9 procento. Gamyba sumažėjo 24,2 procento.

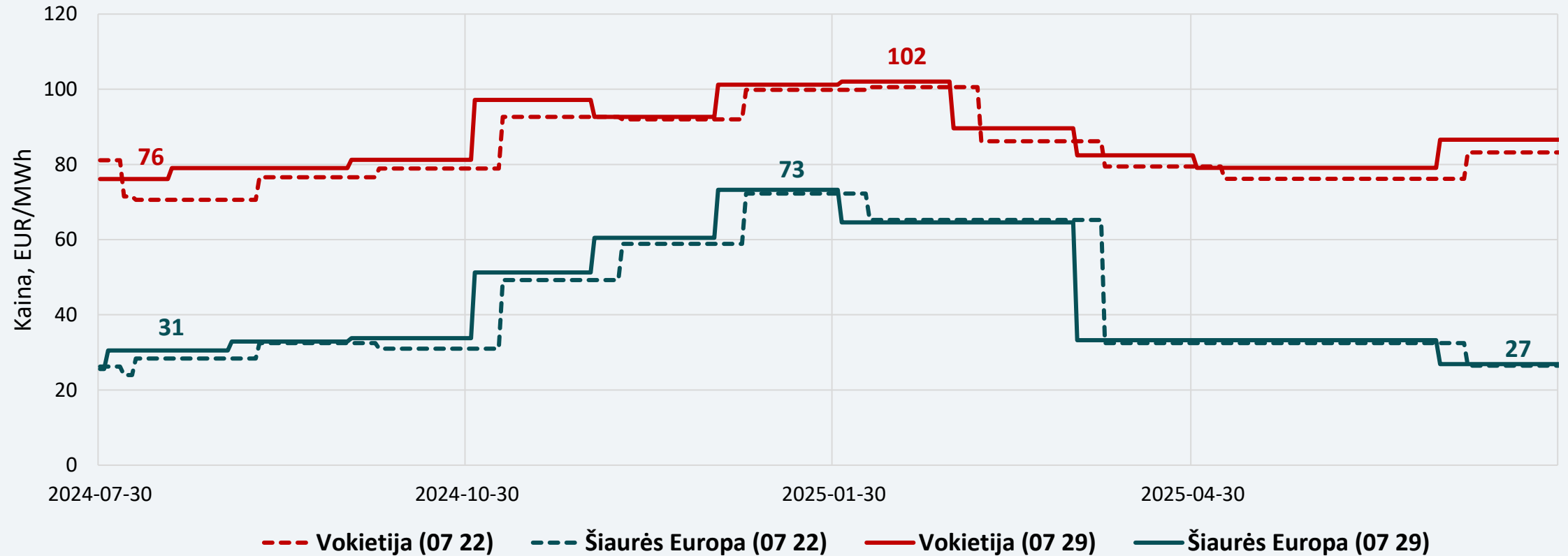


## DIDMENINĖS ELEKTROS KAINOS



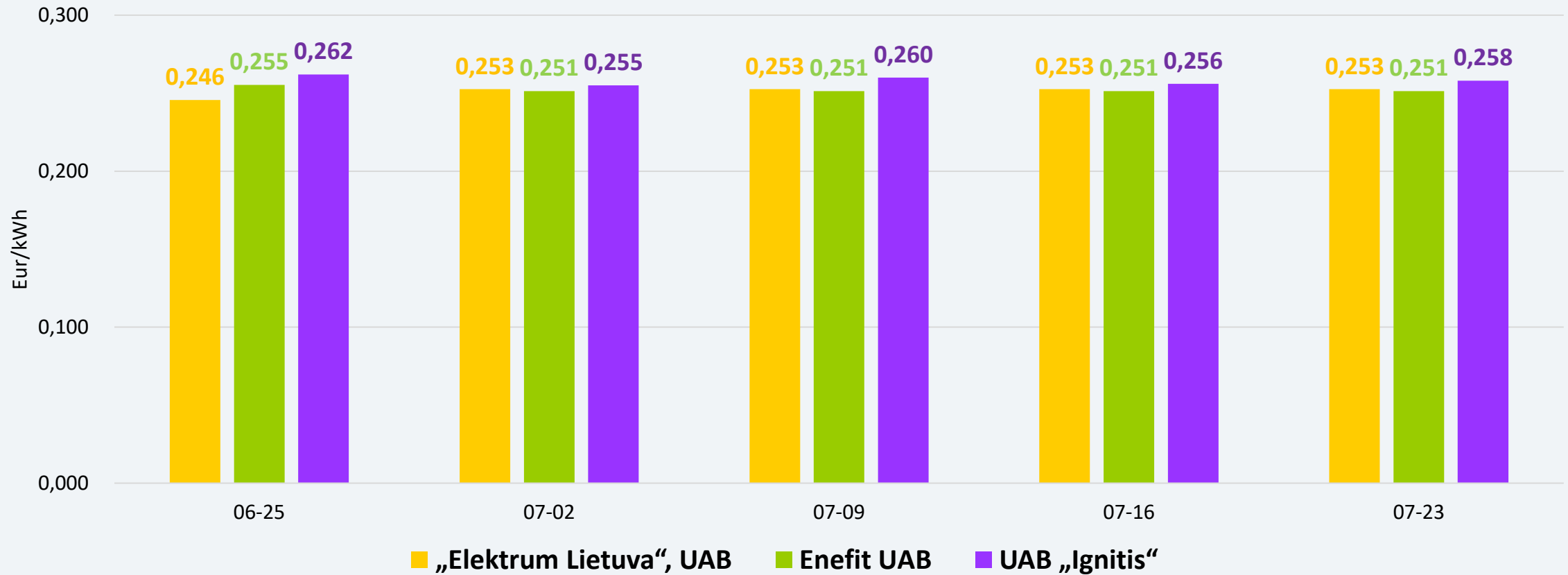
Nagrinėjama savaitę Lietuvoje elektros kainos buvo 0,7 proc. didesnės nei ankstesnę savaitę. Kainų didėjimas fiksuotas visose regiono šalyse išskyrus Švedijos SE4 zoną ir Lenkiją.

## ELEKTROS KAINŲ ATEITIES SANDORIAI



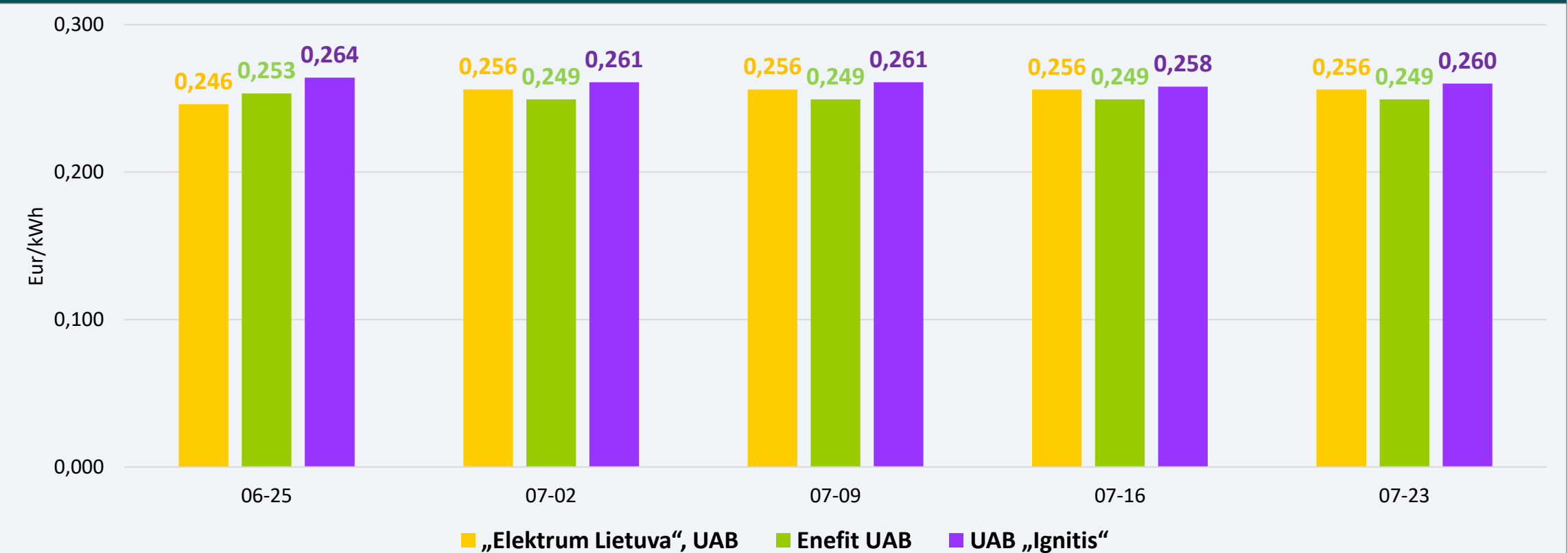
Stebint naujausius elektros kainų ateities sandorius, matyti, kad Vokietijoje elektros kainos ateinančiais metais numatomos 75–105 Eur/MWh, Šiaurės Europoje – 25–75 Eur/MWh ribose. Nagrinėjamą savaitę Lietuvos didmeninės elektros kainos išliko artimesnės Vokietijos kainų lygiui.

## PLANŲ SU FIKSUOTA KAINA (12 MĖN.) 1 kWh KAINA (VIENA LAIKO ZONA)



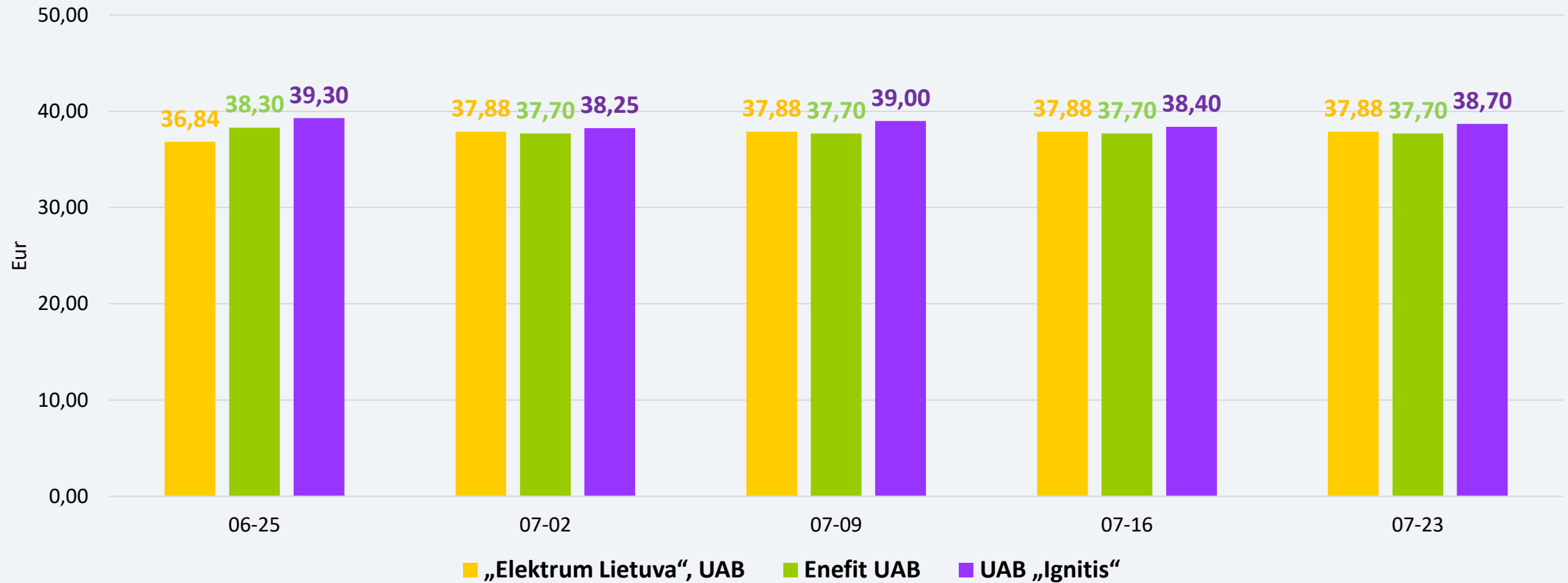
Planų su 12 mėn. fiksuota kaina 1 kWh vidutinė elektros kaina per savaitę padidėjo 0,3 proc. ir sudaro 0,254 Eur/kWh. Du nepriklausomi tiekėjai tarifų nekeitė, o vienas tiekėjas tarifą padidino 0,8 procento.

## PLANŲ SU FIKSUOTA KAINA (24 MĖN.) 1 kWh KAINA (VIENA LAIKO ZONA)



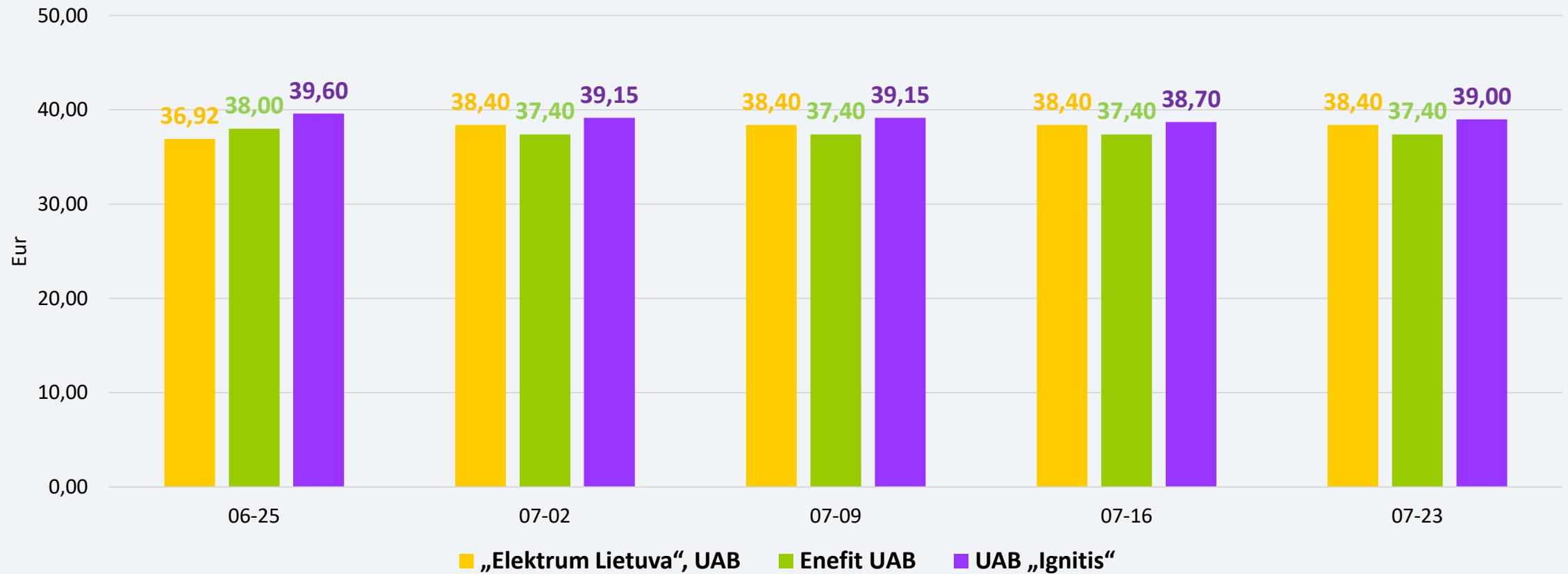
Planų su 24 mėn. fiksuota kaina 1 kWh vidutinė elektros kaina per savaitę padidėjo 0,3 proc. ir sudaro 0,255 Eur/kWh. Du nepriklausomi tiekėjai tarifų nekeitė, o vienas tiekėjas tarifą padidino 0,8 procento.

## PLANŲ SU FIKSUOTA KAINA (12 MĖN.), PROGNOZUOJAMA MĖNESIO SĄSKAITA (VIENA LAIKO ZONA)



Prognozuojamos sąskaitos vidutinė suma (suvartojimas – 150 kWh per mėn.) per savaitę padidėjo nuo 37,99 Eur iki 38,09 Eur, arba 0,3 procento.

## PLANŲ SU FIKSUOTA KAINA (24 MĖN.), PROGNOZUOJAMA MĖNESIO SĄSKAITA (VIENA LAIKO ZONA)



Prognozuojamos sąskaitos vidutinė suma (suvartojimas – 150 kWh per mėn.) per savaitę padidėjo nuo 38,17 Eur iki 38,27 Eur, arba 0,3 procento.

