

# ENERGETIKOS DUOMENŲ APŽVALGA

2024 m. liepos 15–21 d.



# LIEPOS 15–21 D. – STABILIŲ ENERGIJOS IŠTEKLIŲ KAINŲ SAVAITĖ

- Liepos 15–21 d. energijos išteklių kainos keitėsi:
  - TTF prekybos taške gamtinės dujos per savaitę atpigo 1,5 proc. – iki 32,5 Eur/MWh.
  - Brent naftos kaina sumažėjo 1,1 proc. – iki 84,3 USD/bbl.
  - Didmeninės elektros kaina Lietuvoje sumažėjo 0,2 proc. – iki 100,8 Eur/MWh.
  - Benzino kainos Lietuvoje mažėjo 0,2 proc. – iki 1,502 Eur/l.
  - Dyzelino kainos Lietuvoje didėjo 0,1 proc. – iki 1,461 Eur/l.
  - Biokuro kaina Lietuvoje padidėjo 2 proc. – iki 16,41 Eur/MWh.
- Nagrinėjamu liepos 15–21 dienų laikotarpiu Lietuvos didmeninės elektros kainų vidurkis antrą savaitę iš eilės viršijo 100 Eur/MWh ribą ir tapo ketvirtu didžiausiu šiais metais, tačiau, palyginus su ankstesne savaitė, kainų vidurkis nežymiai (0,2 proc.) sumažėjo ir pasiekė 100,8 Eur/MWh. Žvelgiant į visų energijos išteklių kainų tendencijas – nagrinėjamą savaitę jų kainos išliko beveik identiškoms prieš savaitę buvusioms.




# GAMTINIŲ DUJŲ SEKTORIUS

# GAMTINIŲ DUJŲ SEKTORIUS

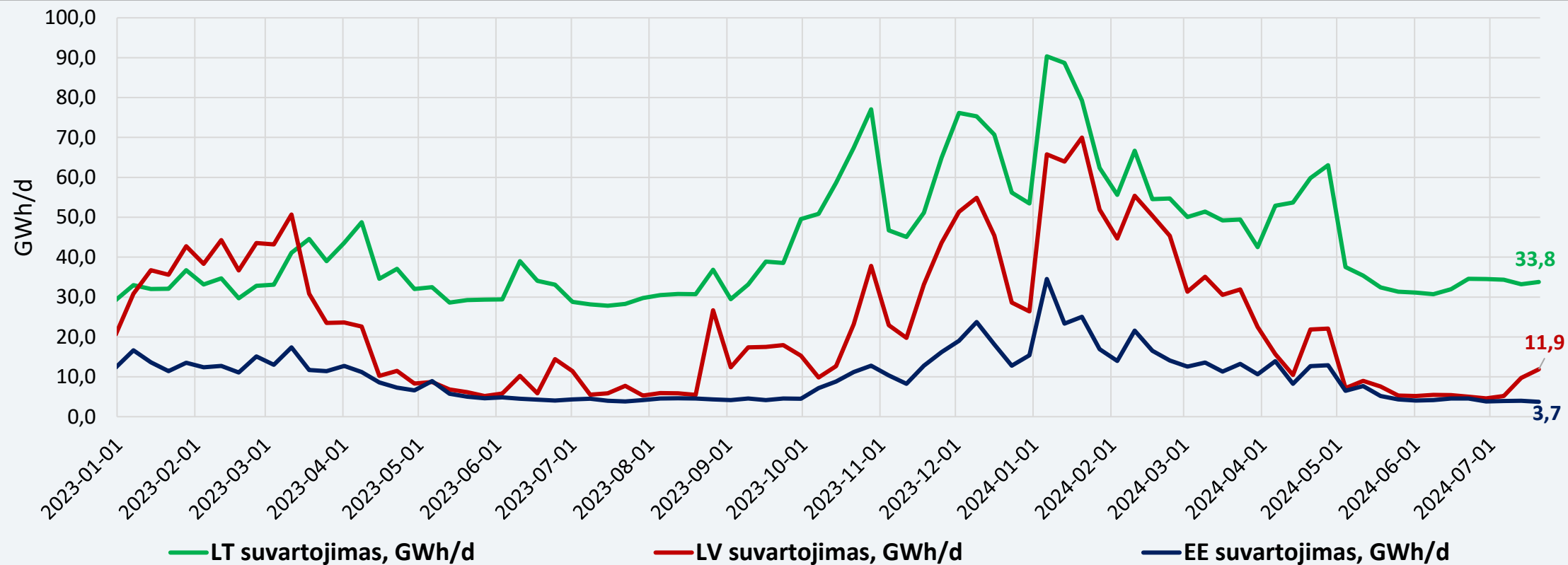
<b>Gamtinių dujų tiekimas ir suvartojimas</b>	<p>Liepos 15–19 d. per Klaipėdos SGD terminalą rinkai buvo patiekta 495,5 GWh gamtinių dujų (ankstesnę savaitę – 552,1 GWh). Į Latviją buvo eksportuota 369,3 GWh gamtinių dujų (ankstesnę savaitę – 399,2 GWh), iš Lenkijos praėjusią savaitę gauta 30,9 GWh dujų (ankstesnę savaitę – 38,1 GWh). Lietuvos biodujų gamyklose pagaminta 1,62 GWh gamtinių dujų (ankstesnę savaitę – 1,67 GWh).</p> <p>Lietuvoje gamtinių dujų suvartojimas 2024 m. liepos 15–19 d., palyginti su liepos 8–12 d., padidėjo 3,2 procento.</p>
<b>Didmeninė gamtinių dujų kaina</b>	<p>Didmeninė vidutinė dujų kaina TTF prekybos taške ir toliau mažėjo: nagrinėjamą savaitę TTF dujos buvo 1,5 proc. pigesnės (32,5 Eur/MWh) nei ankstesnę savaitę, kai kainos siekė 33,0 Eur/MWh.</p>
<b>Ateities sandoriai</b>	<p>Pagal gamtinių dujų kainų ateities sandorius, gamtinių dujų kainos ateinantiems metams prognozuojamos 32–39 Eur/MWh siekiančiame kainų lygyje.</p>
<b>Saugyklų užpildymas</b>	<p>Dujų kiekis Europos saugyklose šiuo metu siekia apie 82,5 proc. (praėjusią savaitę buvo 80,8 proc.), prieš metus saugyklų užpildymas siekė 82,7 procento.</p> <p>Inčukalnio dujų saugyklos užpildymas šiuo metu sudaro apie 63,2 proc., prieš savaitę buvo 61,4 proc., prieš metus – 67,6 procento.</p>

## GAMTINIŲ DUJŲ SRAUTAI LIETUVOJE



Nagrinėjamu laikotarpiu Klaipėdos SGD terminalas veikė 81 proc. pajėgumu.

## DUJŲ SUVARTOJIMAS BALTIJOS VALSTYBĖSE



Lietuvoje gamtinių dujų suvartojimas 2024 m. liepos 15–19 d., palyginti su liepos 8–12 d., padidėjo 3,2 procento.

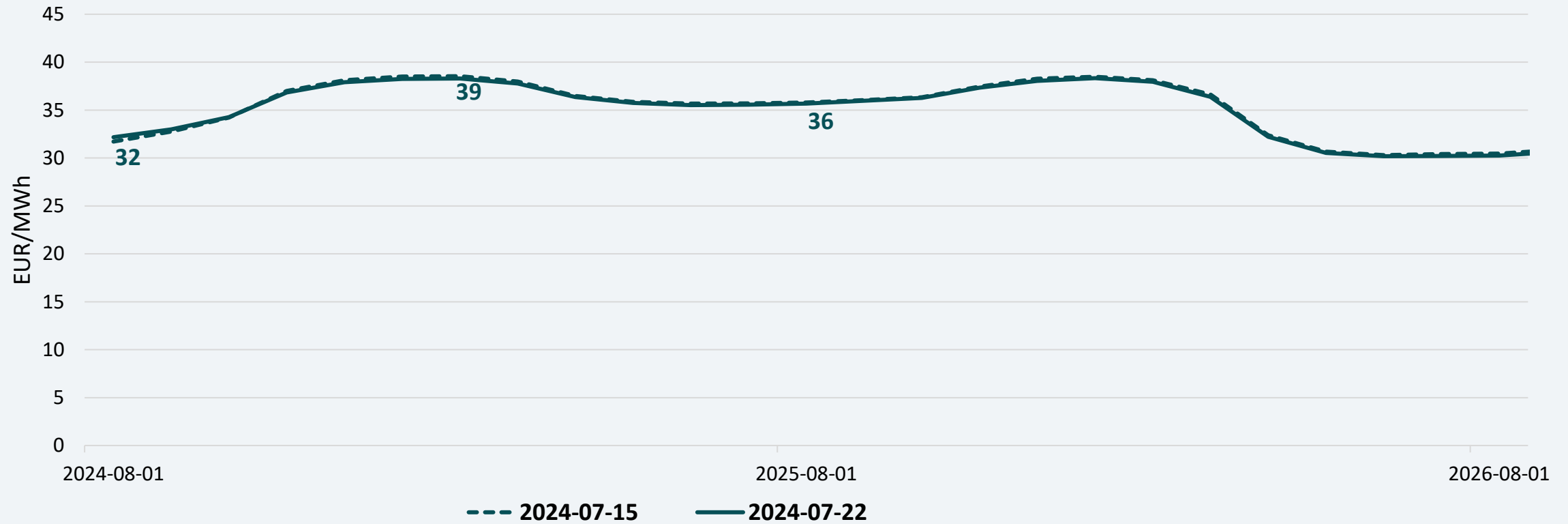
## DIDMENINĖS GAMTINIŲ DUJŲ KAINOS



\* - TTF biržoje neprekiuojama savaitgaliais ir švenčių dienomis

TTF prekybos taške dujų kainų vidurkis 2024 m. liepos 15–19 d. sumažėjo 1,5 proc. – iki 32,5 Eur/MWh. Ankstesnę savaitę (2024 m. liepos 8–12 d.) buvo 33,0 Eur/MWh.

## GAMTINIŲ DUJŲ KAINŲ ATEITIES SANDORIAI



Pagal gamtinių dujų kainų ateities sandorius, gamtinių dujų kainos ateinantiems metams prognozuojamos tame pačiame lygyje kaip ir ankstesnę savaitę.

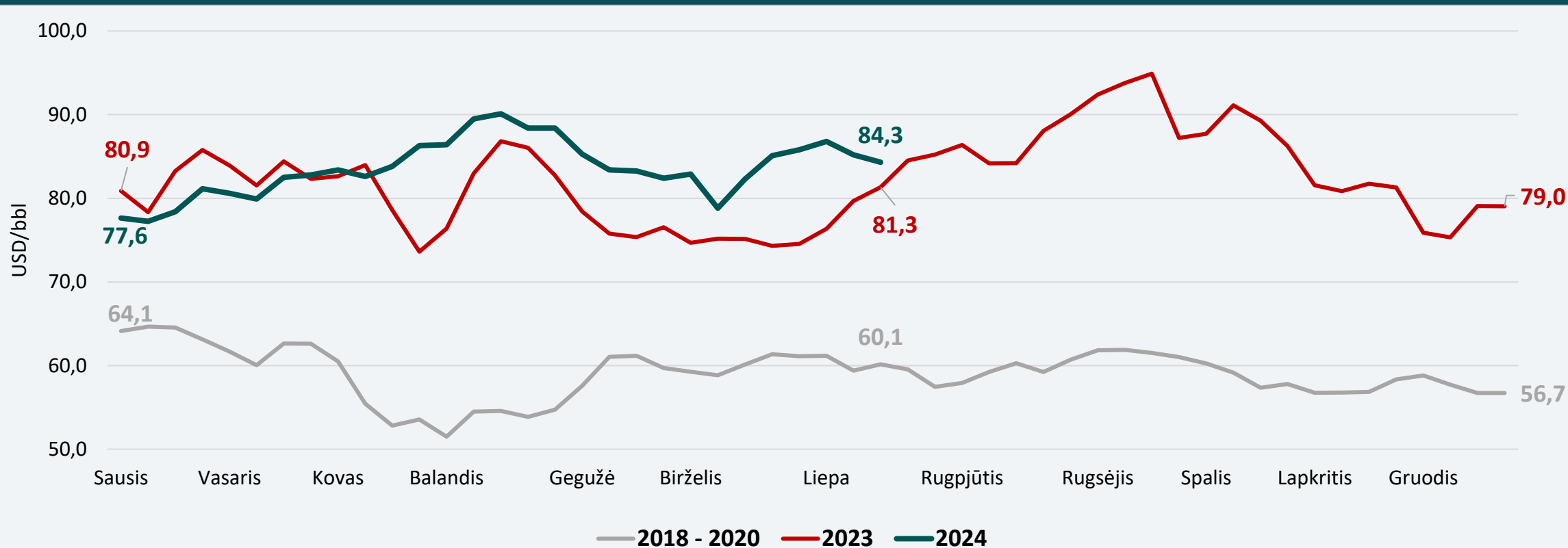


# NAFTOS SEKTORIUS

# NAFTOS IR DEGALŲ SEKTORIUS

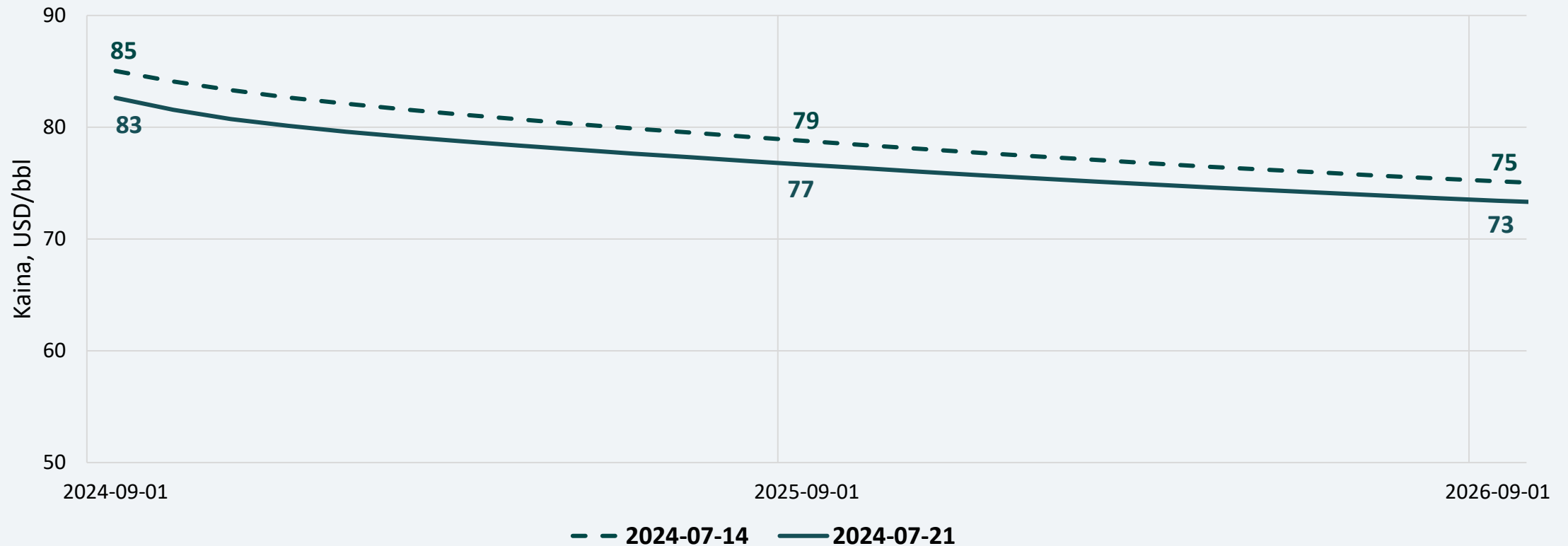
<b>Naftos kainos</b>	Vidutinė nagrinėjamos savaitės Brent naftos kaina siekė 84,3 USD/bbl ir tai 1,1 proc. mažesnė kaina nei ankstesnę savaitę, kai ji buvo 85,2 USD/bbl.
<b>Ateities sandoriai</b>	Stebint naujausius Brent naftos ateities sandorius, numatomos artimiausių metų kainos yra 2 USD/bbl mažesnės nei buvo manoma prieš savaitę.
<b>Degalų kainos</b>	<p>Nagrinėjamu laikotarpiu benzino vidutinės kainos sumažėjo Lietuvoje, Latvijoje ir Vokietijoje 0,2–0,7 proc., o Estijoje ir Lenkijoje padidėjo atitinkamai 1,1 proc. ir 0,5 procento.</p> <p>Dyzelino vidutinės kainos sumažėjo Latvijoje ir Vokietijoje atitinkamai 0,7 proc. ir 1,3 proc., o Lietuvoje, Estijoje ir Lenkijoje padidėjo 0,1-0,5 procento.</p> <p>Tarp Baltijos šalių degalai pigiausi Lietuvoje. Skirtumas tarp benzino ir dyzelino vidutinių kainų Lietuvoje 0,04 Eur/l. Palyginti su ES šalių degalų kainų vidurkiais, Lietuvoje benzino vidutinė kaina mažesnė 14,0 proc., o dyzelino – 10,3 proc. mažesnė.</p> <p>Vidutinės benzino kainos visose lyginamose valstybėse yra 2,2–5,6 proc. didesnės nei buvo prieš metus (prieš 12 mėn.), išskyrus Vokietiją, kur vidutinė kaina mažesnė 1,7 procento. Dyzelino vidutinės kainos dabar visose lyginamose valstybėse yra 0,7–9,8 proc. didesnės.</p> <p>Per 2024 m. pirmąjį ketvirtį benzino pardavimo kaštai sudarė 0,10 Eur/l, dyzelino – 0,12 Eur/l. Antrajame ketvirtyje benzino pardavimo kaštai buvo 0,12 Eur/l, dyzelino – 0,10 Eur/l. Liepos mėn. pirmojoje pusėje benzino pardavimo kaštai sumažėjo: benzinui jie sudaro 0,11 Eur/l, dyzelinui – 0,09 Eur/l.</p>

## NAFTOS SAVAITĖS VIDUTINĖ KAINA



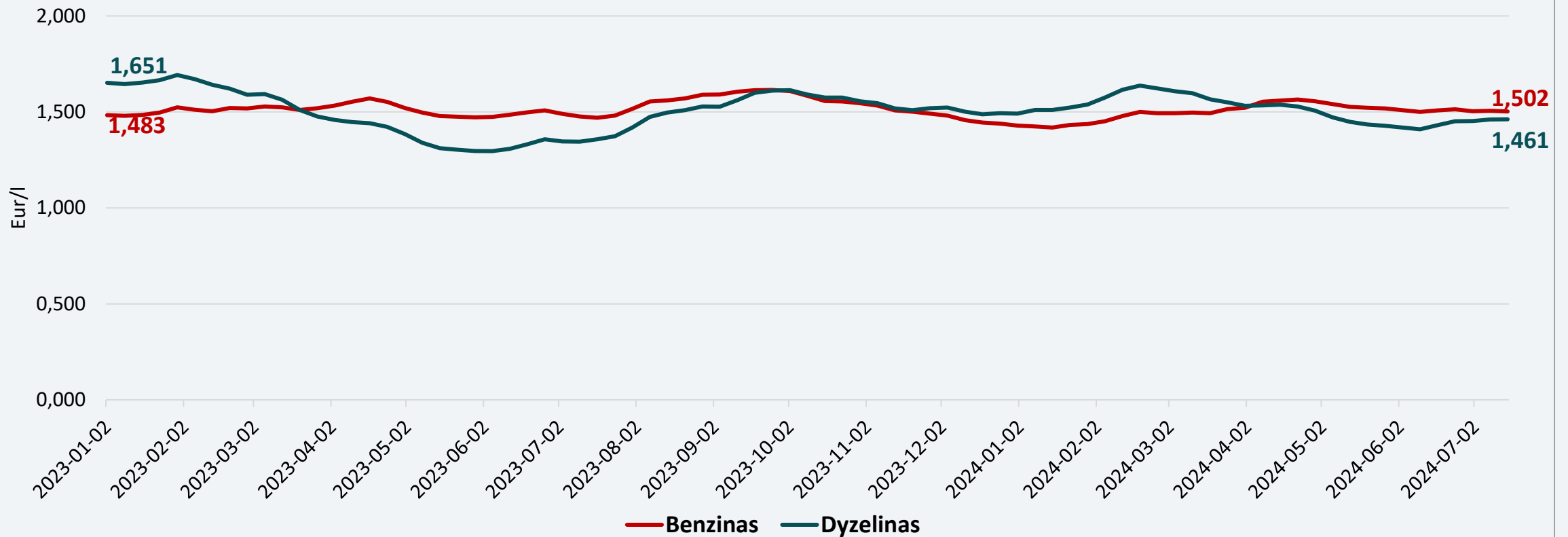
Vidutinė nagrinėjamos savaitės Brent naftos kaina siekė 84,3 USD/bbl ir tai 1,1 proc. mažesnė kaina nei ankstesnę savaitę, kai ji buvo 85,2 USD/bbl.

## NAFTOS KAINŲ ATEITIES SANDORIAI



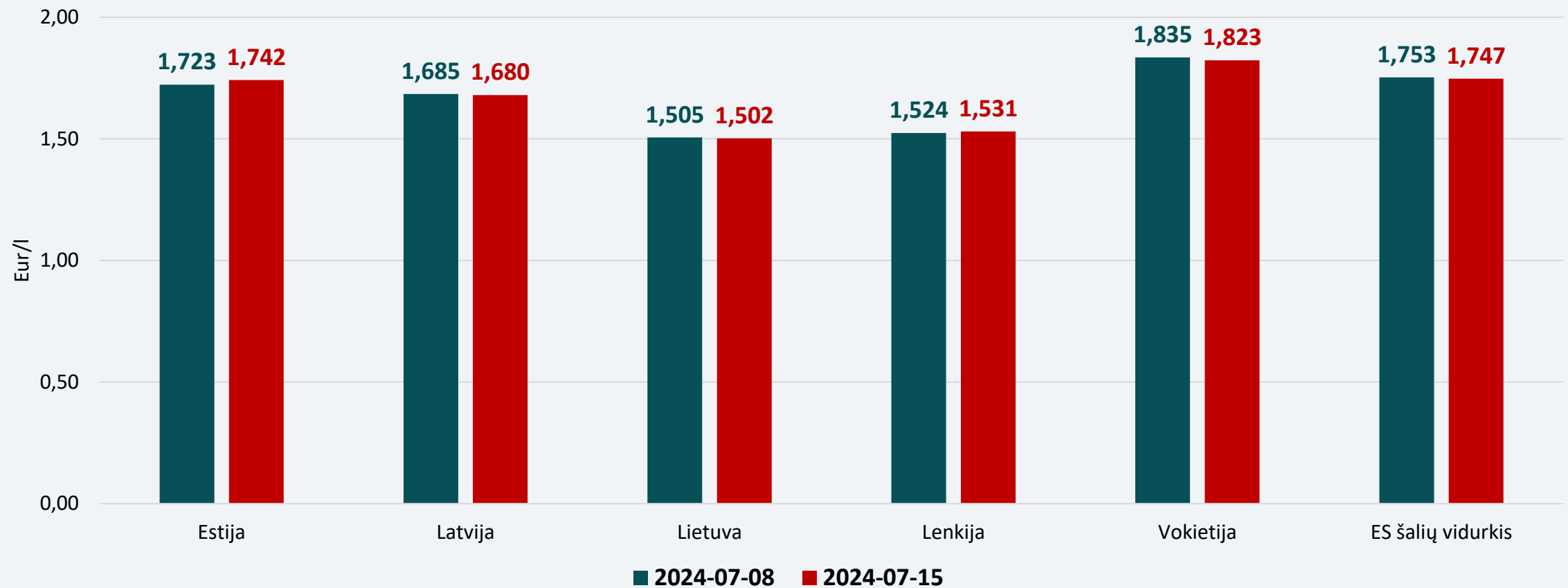
Stebint naujausius Brent naftos ateities sandorius, numatomos artimiausių metų kainos yra 2 USD/bbl mažesnės nei buvo manoma prieš savaitę.

## VIDUTINĖS DEGALŲ KAINOS LIETUVOJE



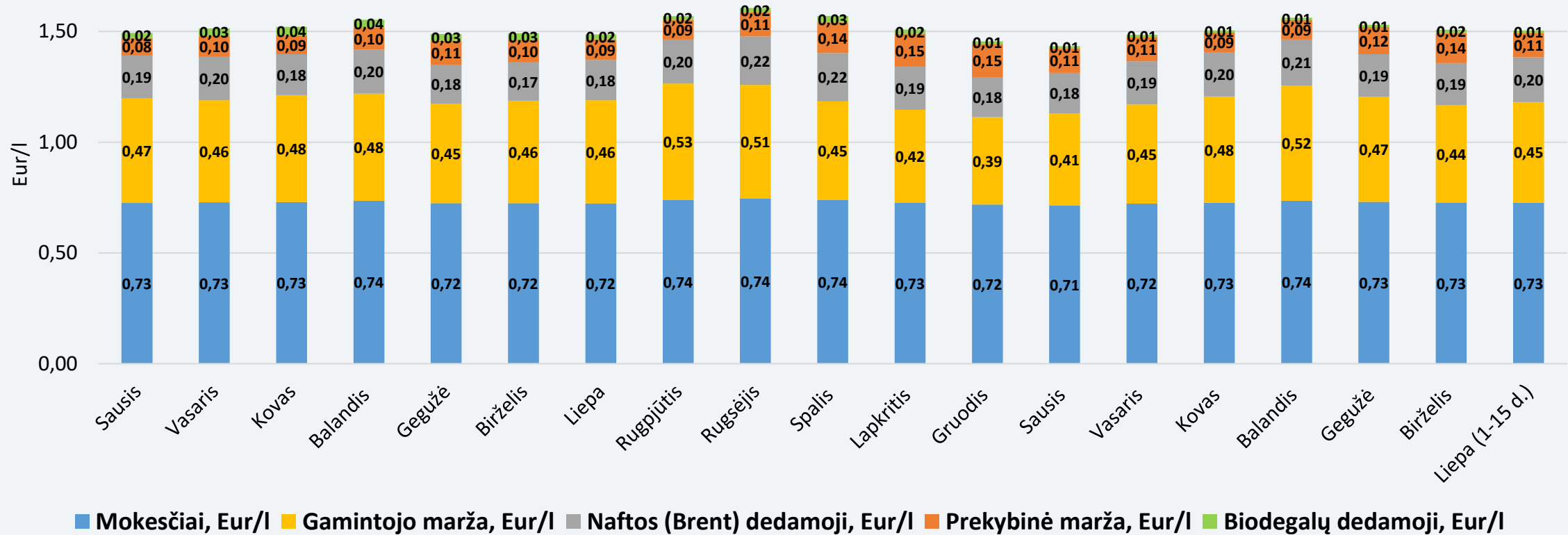
Baltijos šalyse pigiausi degalai ir toliau išlieka Lietuvoje. Benzino vidutinė kaina nuo balandžio pradžios yra didesnė už dyzelino vidutinę kainą – skirtumas sumažėjo ir sudaro 0,041 Eur/l.

## VIDUTINĖS BENZINO A95 KAINOS REGIONE



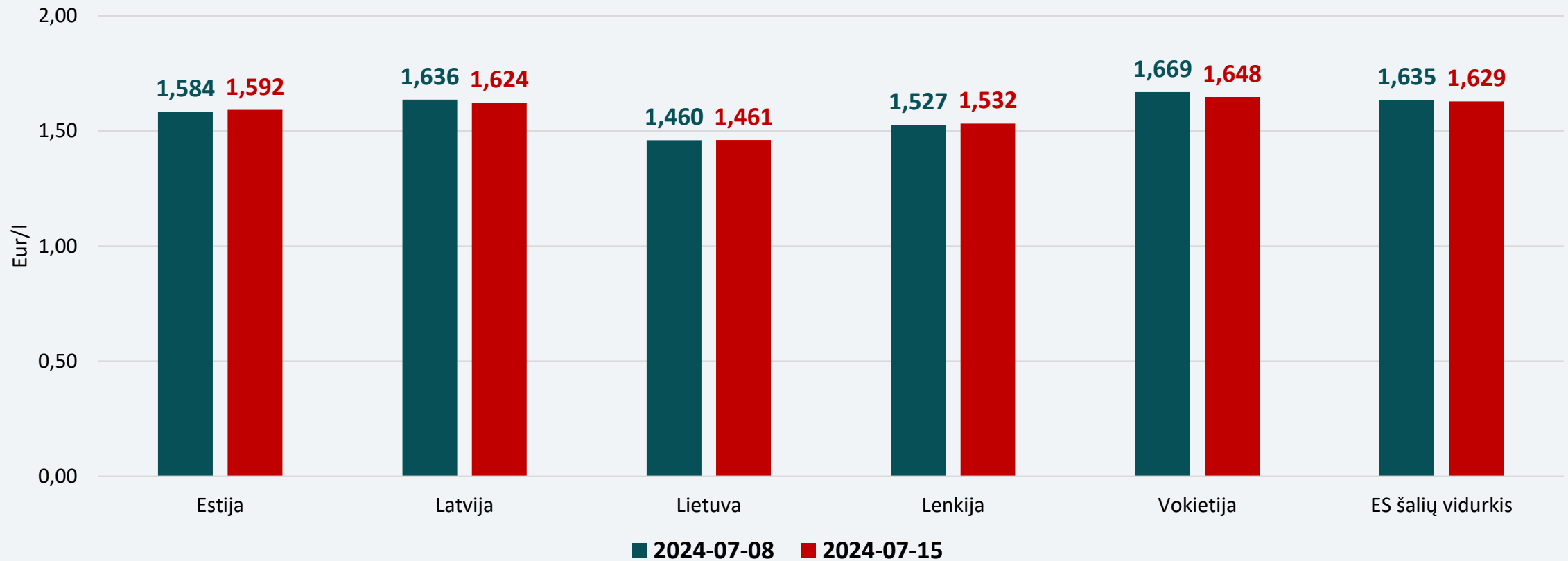
Nagrinėjamu laikotarpiu benzino vidutinės kainos sumažėjo Lietuvoje, Latvijoje ir Vokietijoje 0,2–0,7 proc., o Estijoje ir Lenkijoje padidėjo atitinkamai 1,1 proc. ir 0,5 procento. Vidutinė benzino kaina Lietuvoje yra 14 proc. mažesnė už ES šalių benzino kainų vidurkį (1,747 Eur/l).

## BENZINO VIDUTINĖS KAINOS DEDAMOSIOS LIETUVOJE



Pastaba. Benzino bazinės (didmeninės) kainos (be mokesčių ir biodalies) išskaidymas į konkrečią dieną buvusią naftos dedamąją ir gamintojo maržą, kurią sudaro gamybos kaštai bei kitos sąnaudos, susijusios su degalų realizavimu mažmenininkams (Eur/l), yra preliminarios ir rodo bendras tendencijas (atitinkančios ir pasaulines).

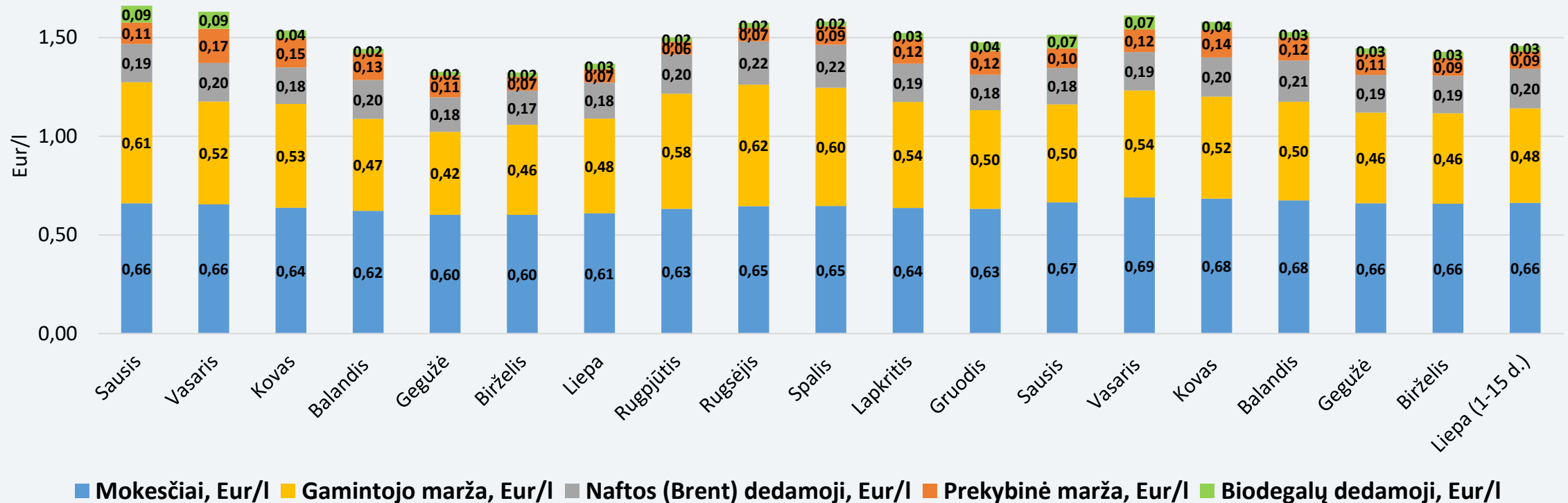
## VIDUTINĖS DYZELINO KAINOS REGIONE



Nagrinėjamu laikotarpiu dyzelino vidutinės kainos sumažėjo Latvijoje ir Vokietijoje atitinkamai 0,7 proc. ir 1,3 proc., o Lietuvoje, Estijoje ir Lenkijoje padidėjo 0,1–0,5 procento. Vidutinė dyzelino kaina Lietuvoje yra 10,3 proc. mažesnė už ES šalių dyzelino kainų vidurkį (1,629 Eur/l).



## DYZELINO VIDUTINĖS KAINOS DEDAMOSIOS LIETUVOJE



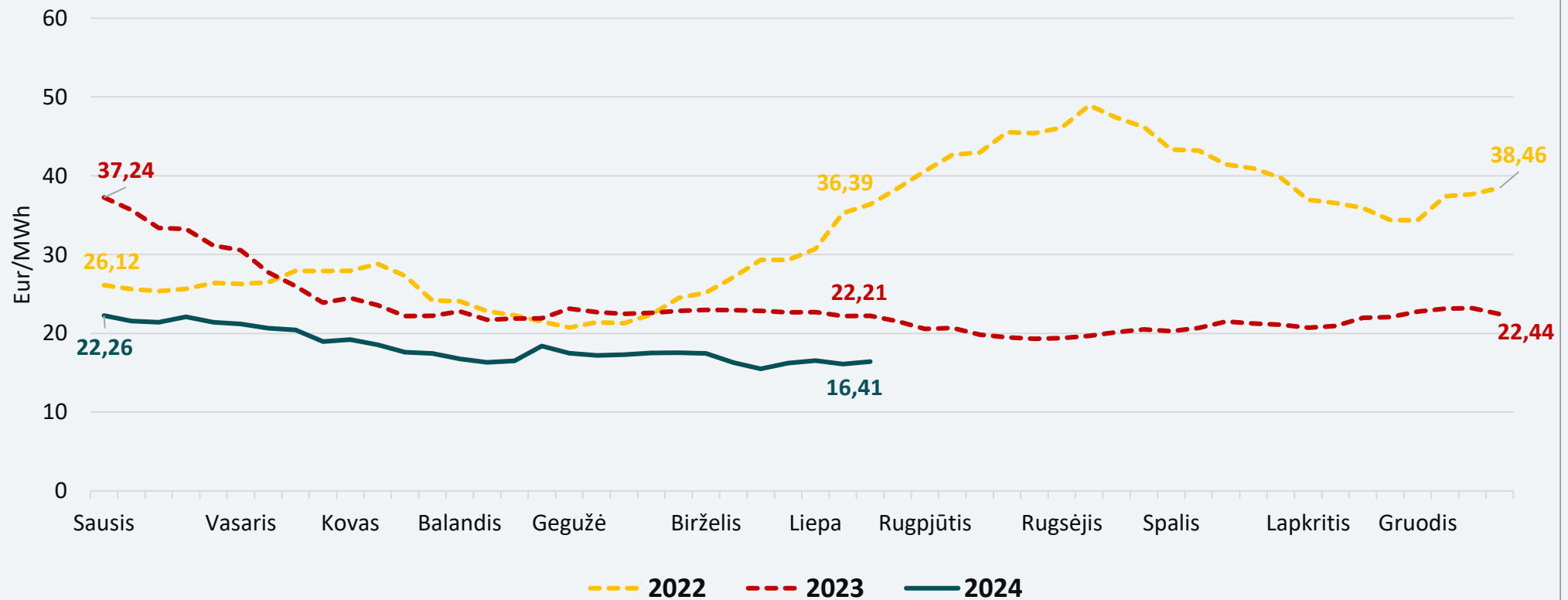
Pastaba. Dyzelino bazinės (didmeninės) kainos (be mokesčių ir biodalies) išskaidymas į konkrečią dieną buvusią naftos dedamąją ir gamintojo maržą, kurią sudaro gamybos kaštai bei kitos sąnaudos, susijusios su degalų realizavimu mažmenininkams (Eur/l), yra preliminaros ir rodo bendras tendencijas (atitinkančios ir pasaulines).

# BIOKURO SEKTORIUS

# BIOKURO SEKTORIUS

Biokuro kaina nagrinėjamą savaitę Lietuvoje buvo 2 proc. didesnė nei ankstesnę savaitę ir siekė 16,41 Eur/MWh. Pernai tuo pačiu metu biokuras Lietuvoje kainavo 22,21 Eur/MWh. Nagrinėjamu laikotarpiu biokuras Lietuvoje išliko pigesnis nei Latvijoje, kurioje biokuras kainavo 20,54 Eur/MWh.

## Biokuro kainos

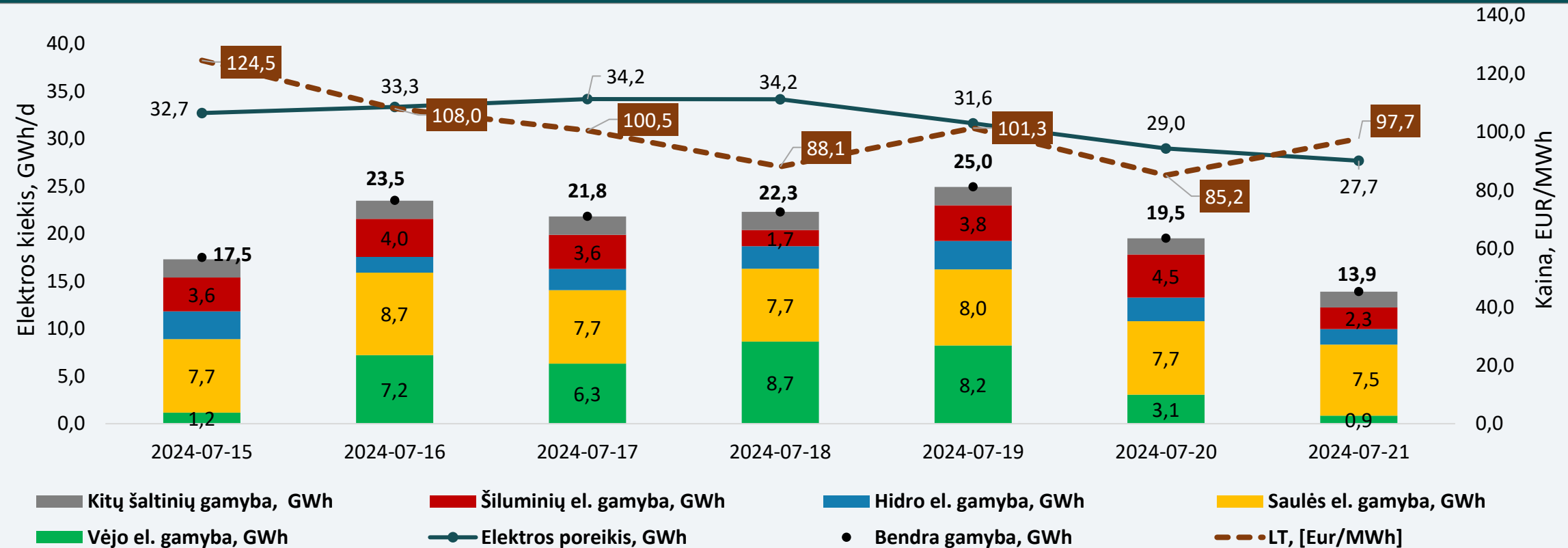


# ELEKTROS SEKTORIUS

# ELEKTROS SEKTORIUS

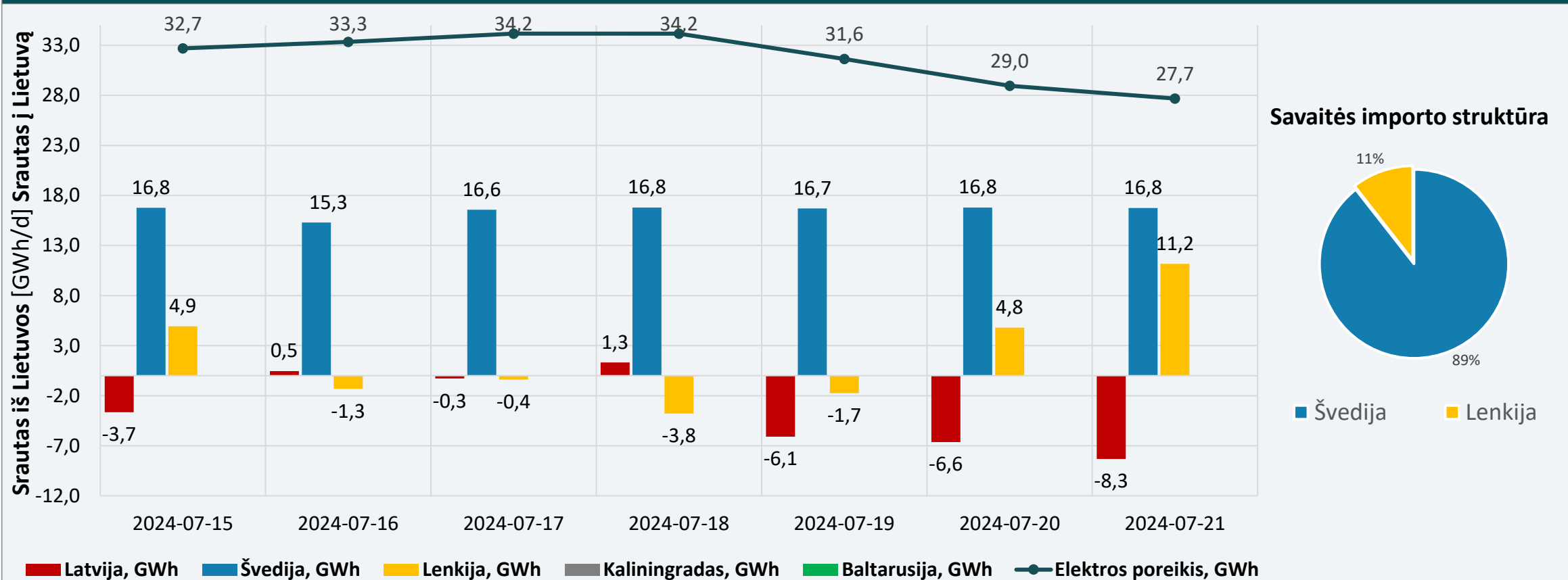
<b>Elektros balansas</b>	<p>Liepos 15–21 d. bendra elektros gamyba Lietuvoje, palyginti su ankstesne savaitė, sumažėjo 0,9 proc. iki 143,6 GWh. Lietuvoje pasigaminta 64 proc. visos suvartotos elektros energijos, likęs reikalingas energijos kiekis importuotas iš Švedijos ir Lenkijos.</p> <p>Importuojamos elektros dalis, palyginti su ankstesne savaitė, padidėjo 1 proc. punktų – nuo 35 proc. iki 36 proc. visos suvartotos elektros energijos nagrinėjamą savaitę. Elektros importas iš Švedijos SE 4 zonos siekė 115,7 GWh ir buvo 4,3 proc. didesnis nei ankstesnę savaitę, per Lenkijos jungtį importuota 13,7 GWh – 43,3 proc. mažiau nei ankstesnę savaitę. Nagrinėjama laikotarpiu per Latvijos jungtį eksportuota 23,2 GWh elektros – 13,3 proc. mažiau, lyginant su ankstesne savaitė.</p>
<b>Didmeninė elektros kaina</b>	<p>Nagrinėjamą savaitę, palyginti su ankstesne savaitė:</p> <ul style="list-style-type: none"> <li>➤ Lietuvoje elektros kainos sumažėjo 0,2 proc. – nuo 101,0 Eur/MWh iki 100,8 Eur/MWh;</li> <li>➤ Latvijoje elektros kainos sumažėjo 0,2 proc. – nuo 101,0 Eur/MWh iki 100,8 Eur/MWh;</li> <li>➤ Estijoje elektros kainos sumažėjo 0,05 proc. – nuo 100,8 Eur/MWh iki 100,7 Eur/MWh;</li> <li>➤ Švedijos SE 4 zonoje elektros kainos sumažėjo 22 proc. – nuo 48,2 Eur/MWh iki 37,6 Eur/MWh;</li> <li>➤ Vokietijoje elektros kainos padidėjo 3,6 proc. – nuo 68,6 Eur/MWh iki 71,0 Eur/MWh;</li> <li>➤ Lenkijoje elektros kainos padidėjo 7,2 proc. – nuo 115,6 Eur/MWh iki 123,9 Eur/MWh;</li> <li>➤ Suomijoje elektros kainos padidėjo 38,7 proc. – nuo 12,1 Eur/MWh iki 16,8 Eur/MWh.</li> </ul>
<b>Ateities sandoriai</b>	<p>Stebint naujausius elektros kainų ateities sandorius, matyti, kad Vokietijoje elektros kainos ateinančiais metais numatomos 70–105 Eur/MWh, Šiaurės Europoje 20–75 Eur/MWh ribose. Nagrinėjamą savaitę Lietuvos didmeninės elektros kainos išliko artimesnės Vokietijos kainų lygiui.</p>
<b>Nepriklausomi tiekėjai</b>	<p>Nagrinėjamą savaitę 12 mėn. ir 24 mėn. fiksuotos kainos tarifus vienas nepriklausomas tiekėjas sumažino 0,3 – 1,5 proc., vienas tiekėjas keitė (didino ir mažino) 0,5 proc. ribose tik dviejų laiko zonų tarifus, o trečias tiekėjas tarifų nekeitė.</p> <p>Nepriklausomų tiekėjų siūlomų 24 mėn. fiksuotos kainos planų 1 kWh vidutinė kaina per savaitę sumažėjo nuo 0,255 Eur/kWh iki 0,254 (viena laiko zona), o dviejų laiko zonų vidutinis tarifas, nors ir sumažėjo 0,3 proc., tačiau kaip ir ankstesnes tris savaites yra 0,245 Eur/kWh.</p> <p>Siūlomų 12 mėn. kainos fiksavimo laikotarpio dviejų laiko zonų vidutiniai tarifai sumažėjo nuo 0,244 Eur/kWh iki 0,243 Eur/kWh (dvi laiko zonos) ir nuo 0,255 Eur/kWh iki 0,253 (viena laiko zona).</p>

## ELEKTROS GAMYBA LIETUVOJE




Nagrinėjamą savaitę Lietuvoje pagaminta 64 proc. suvartotos elektros, likęs reikalingas kiekis importuotas iš Švedijos ir Lenkijos.

## ELEKTROS IMPORTO IR EKSPORTO BALANSAS



Nagrinėjamos savaitės elektros importo balanso struktūroje 89 proc. elektros energijos importuota iš Švedijos, 11 proc. iš Lenkijos.

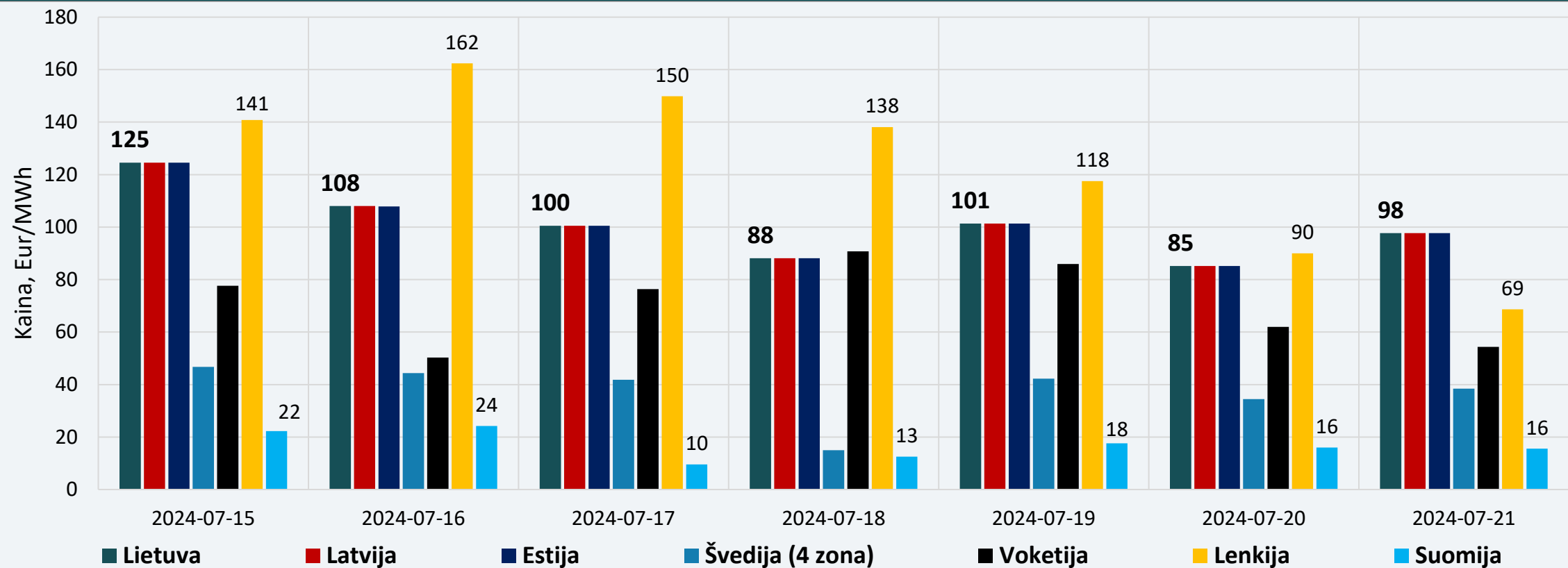
## ELEKTROS SRAUTAI LIETUVOJE



Nagrinėjamą savaitę, liepos 15–21 d., Lietuvoje elektros energijos suvartojimas, palyginus su ankstesne savaitė, kito nežymiai – padidėjo 0,7 procento. Gamyba sumažėjo 0,9 procento.

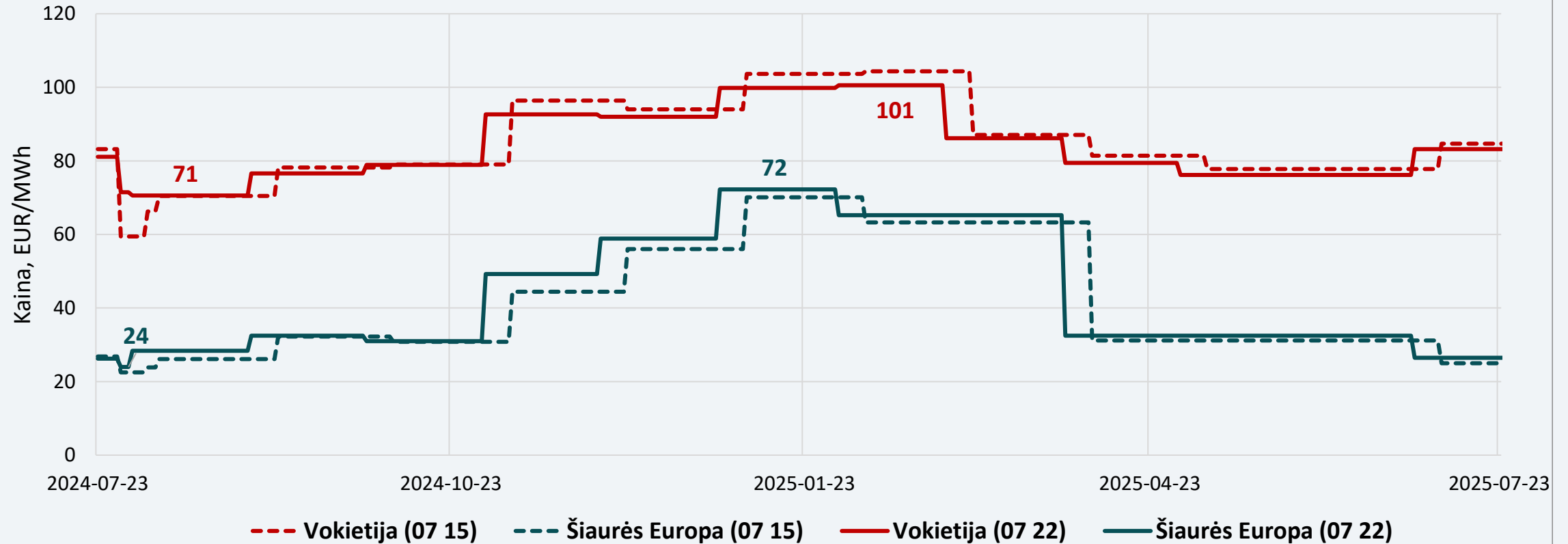


## DIDMENINĖS ELEKTROS KAINOS



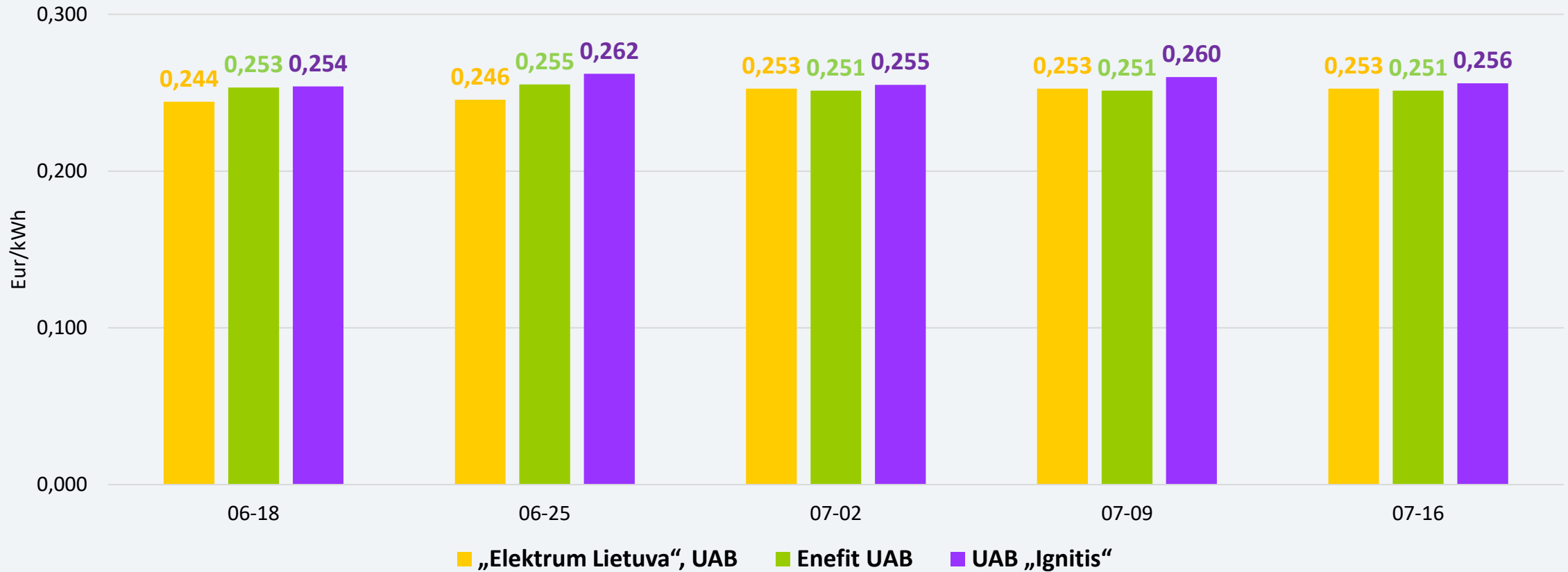
Nagrinėjama savaitę Lietuvoje elektros kainos buvo 0,2 proc. mažesnės nei ankstesnę savaitę. Kainų mažėjimas fiksuotas Baltijos šalyse ir Švedijos SE4 zonoje.

## ELEKTROS KAINŲ ATEITIES SANDORIAI



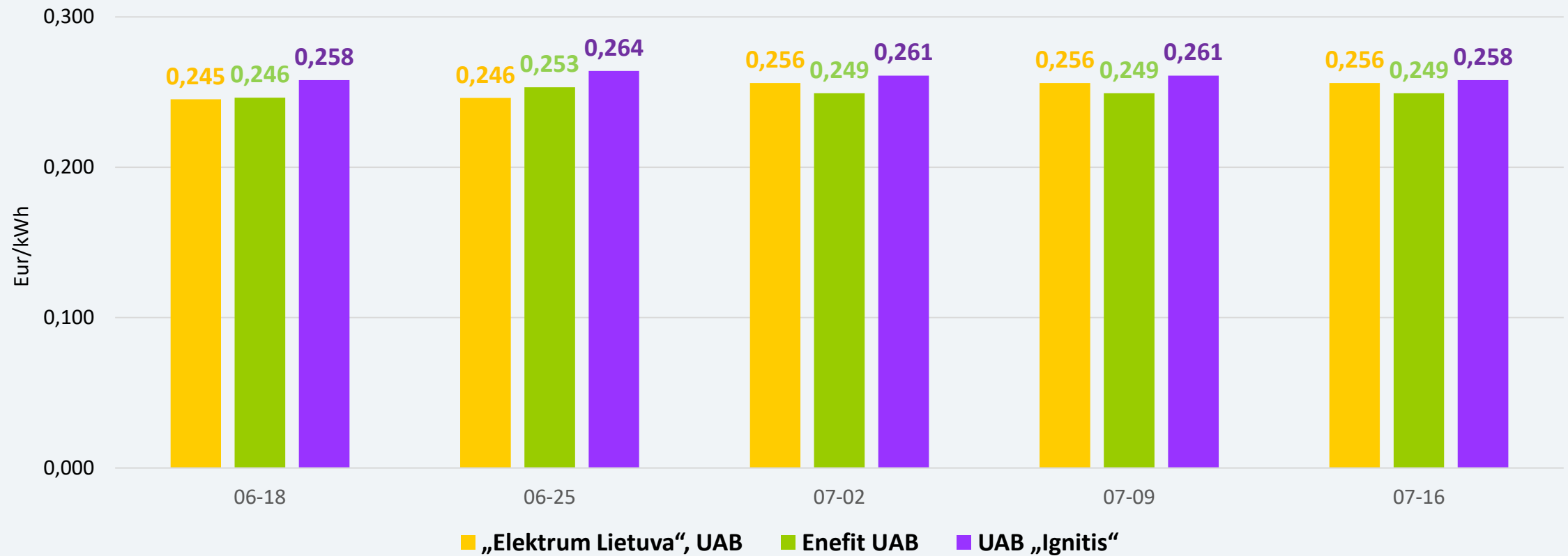
Stebint naujausius elektros kainų ateities sandorius, matyti, kad Vokietijoje elektros kainos ateinančiais metais numatomos 70–105 Eur/MWh, Šiaurės Europoje 20–75 Eur/MWh ribose. Nagrinėjamą savaitę Lietuvos didmeninės elektros kainos išliko artimesnės Vokietijos kainų lygiui.

## PLANŲ SU FIKSUOTA KAINA (12 MĖN.) 1 kWh KAINA (VIENA LAIKO ZONA)



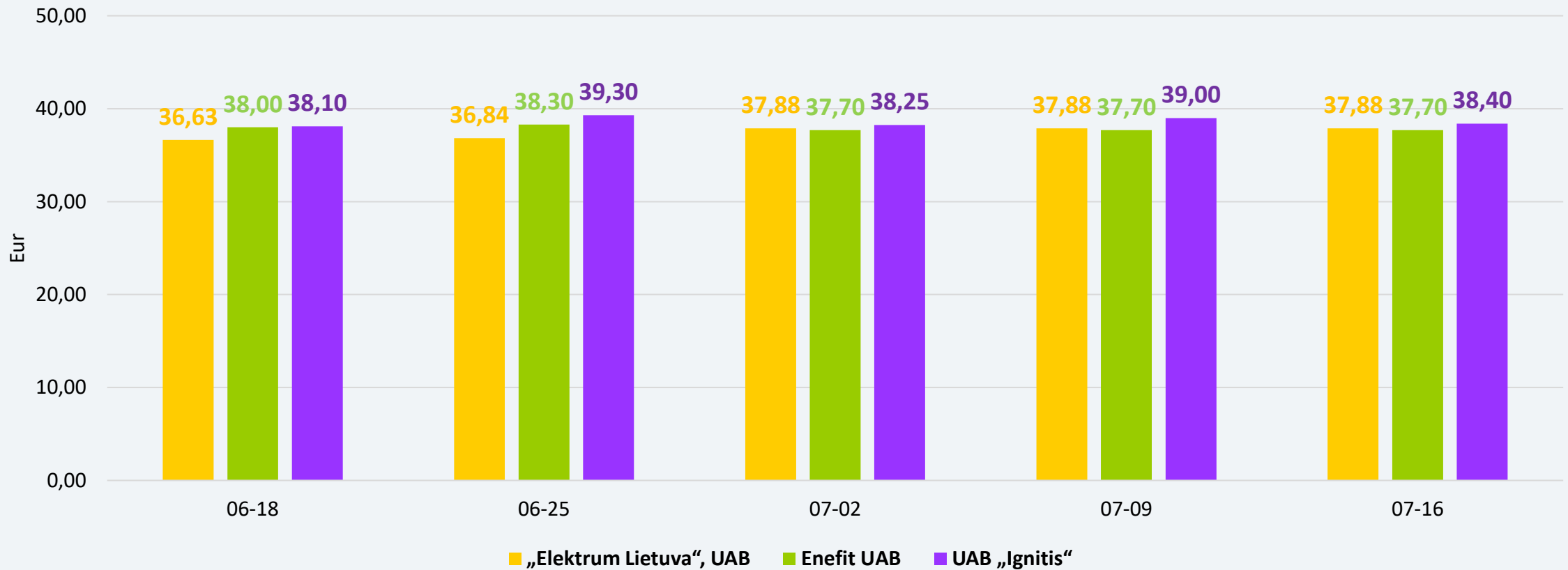
Planų su 12 mėn. fiksuota kaina 1 kWh vidutinė elektros kaina per savaitę sumažėjo 0,5 proc. ir sudaro 0,253 Eur/kWh. Du nepriklausomi tiekėjai tarifų nekeitė, o vienas tiekėjas tarifą sumažino 1,5 procento.

## PLANŲ SU FIKSUOTA KAINA (24 MĖN.) 1 kWh KAINA (VIENA LAIKO ZONA)



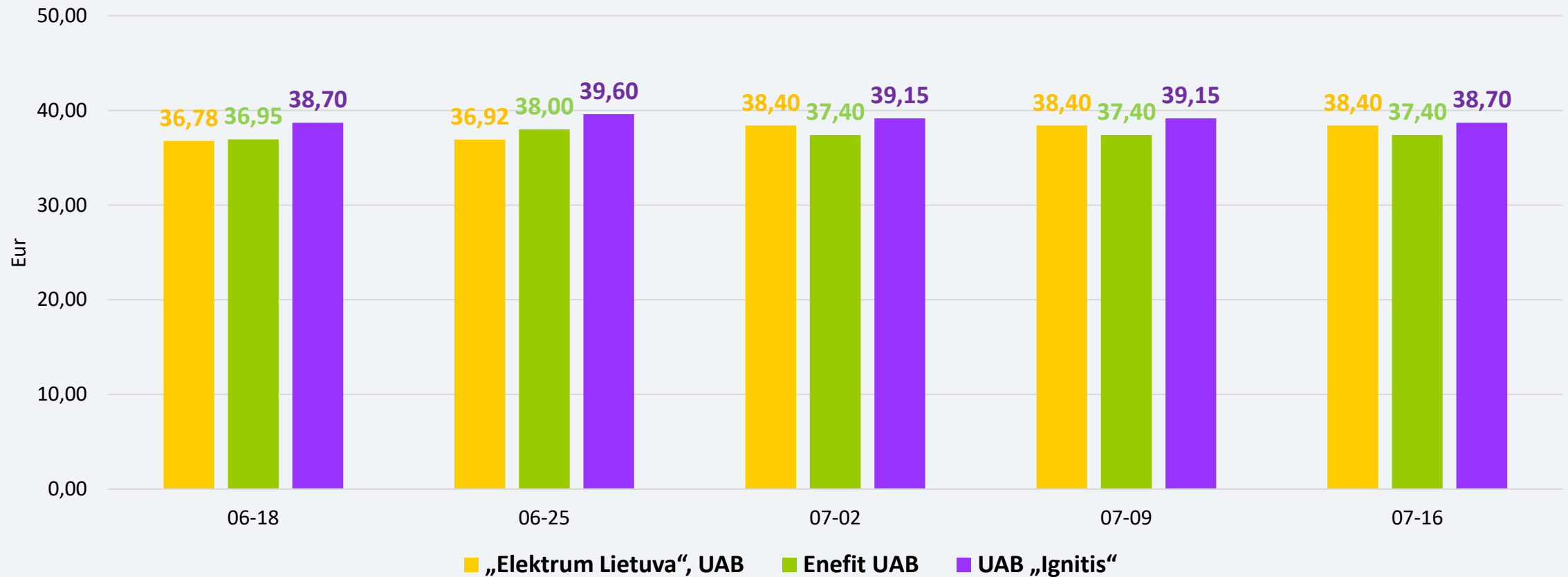
Planų su 24 mėn. fiksuota kaina 1 kWh vidutinė elektros kaina per savaitę sumažėjo 0,4 proc. ir sudaro 0,254 Eur/kWh. Du nepriklausomi tiekėjai tarifų nekeitė, o vienas tiekėjas tarifą sumažino 1,1 procento.

## PLANŲ SU FIKSUOTA KAINA (12 MĖN.), PROGNOZUOJAMA MĖNESIO SĄSKAITA (VIENA LAIKO ZONA)



Prognozuojamos sąskaitos vidutinė suma (suvaizojimas – 150 kWh per mėn.) per savaitę sumažėjo nuo 38,19 Eur iki 37,99 Eur, arba 0,5 procento.

## PLANŲ SU FIKSUOTA KAINA (24 MĖN.), PROGNOZUOJAMA MĖNESIO SĄSKAITA (VIENA LAIKO ZONA)



Prognozuojamos sąskaitos vidutinė suma (suvartojimas – 150 kWh per mėn.) per savaitę sumažėjo nuo 38,32 Eur iki 38,17 Eur, arba 0,4 procento.

