

ENERGETIKOS DUOMENŲ APŽVALGA

2024 m. liepos 8–14 d.



LIEPOS 8–14 D. – 100 EUR/MWh RIBĄ VIRŠIJUSIŲ ELEKTROS KAINŲ SAVAITĖ

- Liepos 8–14 d. energijos išteklių kainos keitėsi:
 - Biokuro kaina Lietuvoje sumažėjo 2,8 proc. – iki 16,09 Eur/MWh.
 - TTF prekybos taške gamtinės dujos per savaitę atpigo 2,3 proc. – iki 33,0 Eur/MWh.
 - Brent naftos kaina sumažėjo 1,8 proc. – iki 85,2 USD/bbl.
 - Benzino kainos Lietuvoje didėjo 0,1 proc. – iki 1,505 Eur/l.
 - Dyzelino kainos Lietuvoje didėjo 0,5 proc. – iki 1,460 Eur/l.
 - Didmeninės elektros kaina Lietuvoje padidėjo 1,3 proc. – iki 101,0 Eur/MWh.
- Nagrinėjamą liepos 8–14 dienų savaitę Lietuvos didmeninės elektros kainų vidurkis viršijo 100 Eur/MWh ribą (101 Eur/MWh) – tai pirmas kartas nuo 2024 metų pradžios, kai sausio 8–14 d. didmeninė elektra vidutiniškai kainavo 103 Eur/MWh. Lygiai prieš metus, 2023 metų liepos 10–16 d., elektra kainavo beveik 88 Eur/MWh. Kainų padidėjimui įtakos galėjo turėti dėl aukštos temperatūros išaugęs elektros energijos vartojimas, mažesnė vėjo elektrinių generacija, infrastruktūriniai apribojimai.




GAMTINIŲ DUJŲ SEKTORIUS

GAMTINIŲ DUJŲ SEKTORIUS

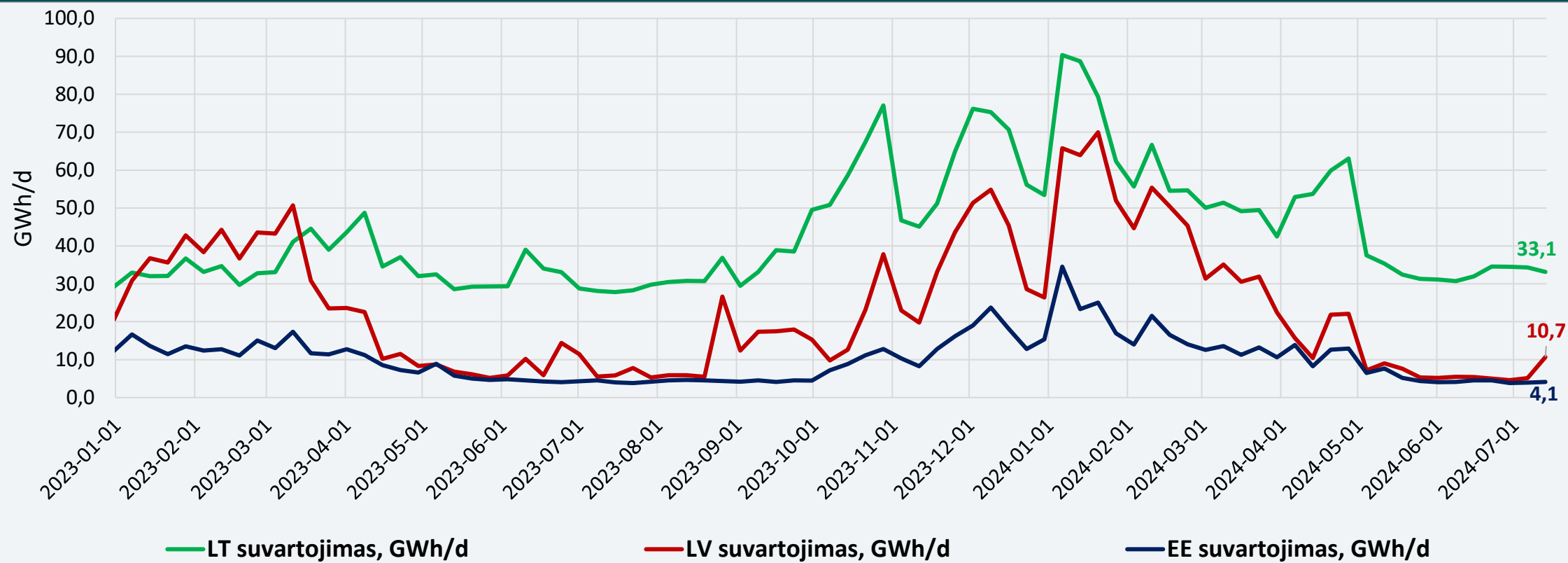
Gamtinių dujų tiekimas ir suvartojimas	<p>Liepos 8–12 d. per Klaipėdos SGD terminalą rinkai buvo patiekta 552,1 GWh gamtinių dujų (ankstesnę savaitę – 420,5 GWh). Į Latviją buvo eksportuota 399,2 GWh gamtinių dujų (ankstesnę savaitę – 292,8 GWh), iš Lenkijos praėjusią savaitę gauta 38,1 GWh dujų (ankstesnę savaitę – 45,6 GWh). Lietuvos biodujų gamylose pagaminta 1,67 GWh gamtinių dujų (ankstesnę savaitę – 1,85 GWh).</p> <p>Lietuvoje gamtinių dujų suvartojimas 2024 m. liepos 8–12 d., palyginti su liepos 1–5 d., sumažėjo 9,1 procento.</p>
Didmeninė gamtinių dujų kaina	<p>Didmeninė vidutinė dujų kaina TTF prekybos taške sumažėjo: nagrinėjamą savaitę TTF dujos buvo 2,3 proc. pigesnės (33,0 Eur/MWh) nei ankstesnę savaitę, kai kainos siekė 33,8 Eur/MWh.</p>
Ateities sandoriai	<p>Pagal gamtinių dujų kainų ateities sandorius, gamtinių dujų kainos ateinantiems metams prognozuojamos apie 1 Eur/MWh mažesnės nei buvo prognozuojama savaitę prieš.</p>
Saugyklų užpildymas	<p>Dujų kiekis Europos saugyklose šiuo metu siekia apie 80,8 proc. (praėjusią savaitę buvo 79 proc.), prieš metus saugyklų užpildymas siekė 80,7 procento.</p> <p>Inčukalnio dujų saugyklos užpildymas šiuo metu sudaro apie 61,4 proc., prieš savaitę buvo 59,8 proc., prieš metus – 65,4 procento.</p>

GAMTINIŲ DUJŲ SRAUTAI LIETUVOJE



Nagrinėjamu laikotarpiu Klaipėdos SGD terminalas veikė net 91 proc. pajėgumu.

DUJŲ SUVARTOJIMAS BALTIJOS VALSTYBĖSE



Lietuvoje gamtinių dujų suvartojimas 2024 m. liepos 8–12 d., palyginti su liepos 1–5 d., sumažėjo 9,1 procento.

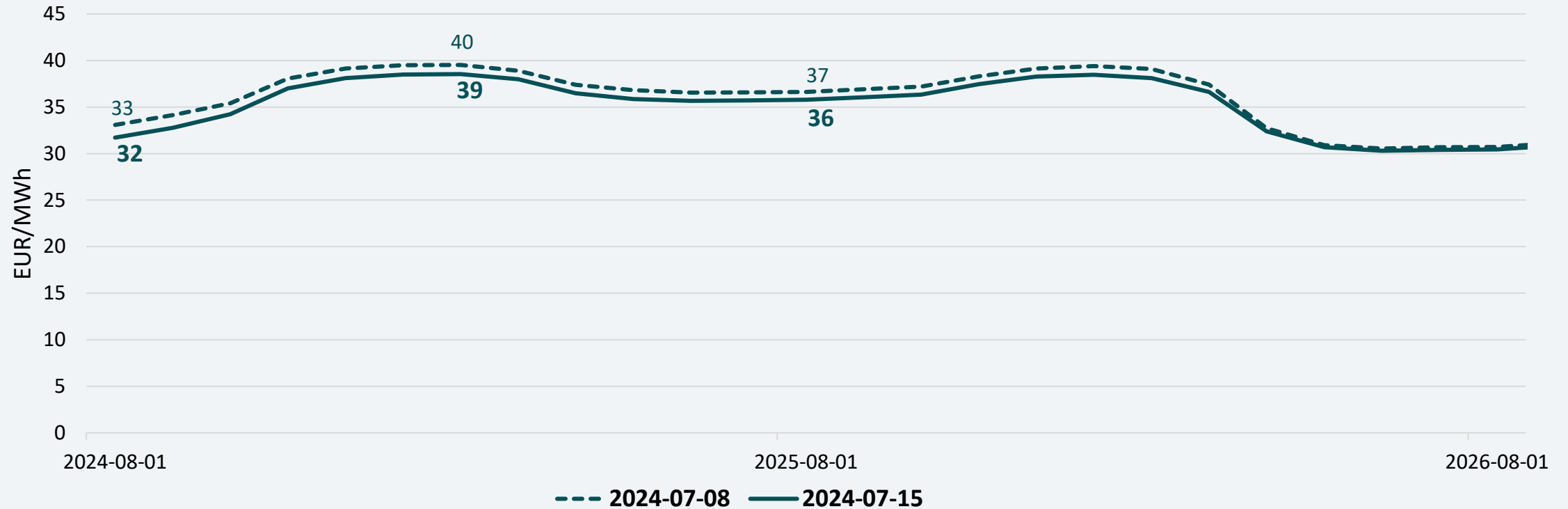
DIDMENINĖS GAMTINIŲ DUJŲ KAINOS



* - TTF biržoje neprekiuojama savaitgaliais ir švenčių dienomis

TTF prekybos taške dujų kainų vidurkis 2024 m. liepos 8–12 d. sumažėjo 2,3 proc. – iki 33,0 Eur/MWh.
Ankstesnę savaitę (2024 m. liepos 1–5 d.) buvo 33,8 Eur/MWh.

GAMTINIŲ DUJŲ KAINŲ ATEITIES SANDORIAI



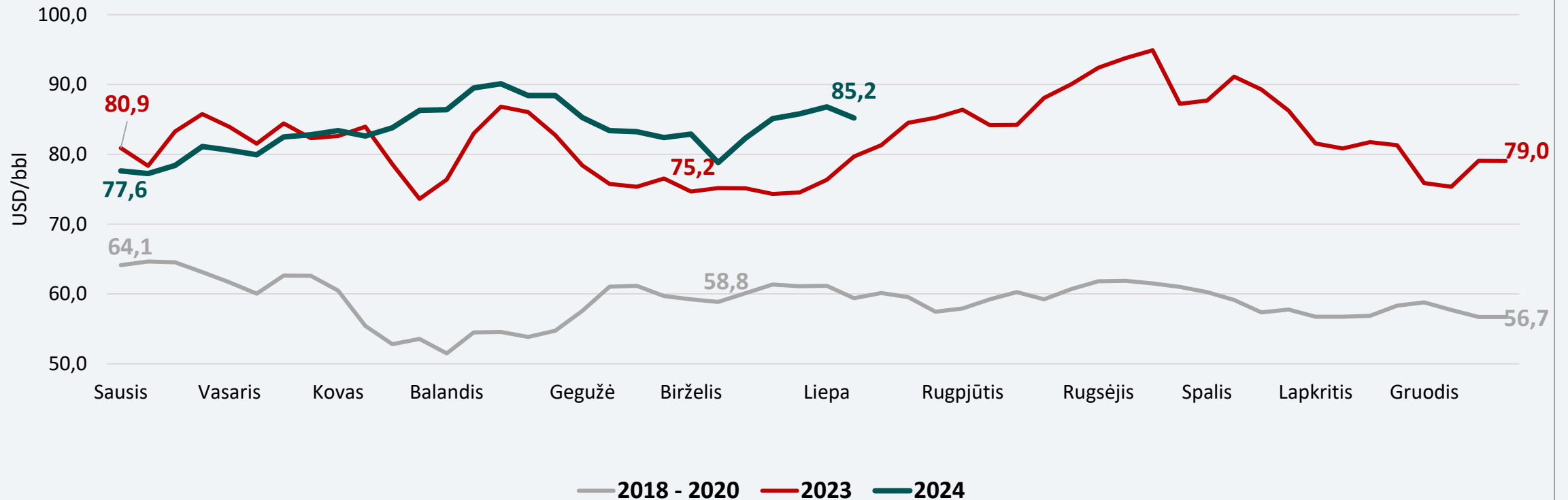
Pagal gamtinių dujų kainų ateities sandorius, gamtinių dujų kainos ateinantiems metams prognozuojamos apie 1 Eur/MWh mažesnės nei buvo prognozuojama savaitę prieš.

NAFTOS SEKTORIUS

NAFTOS IR DEGALŲ SEKTORIUS

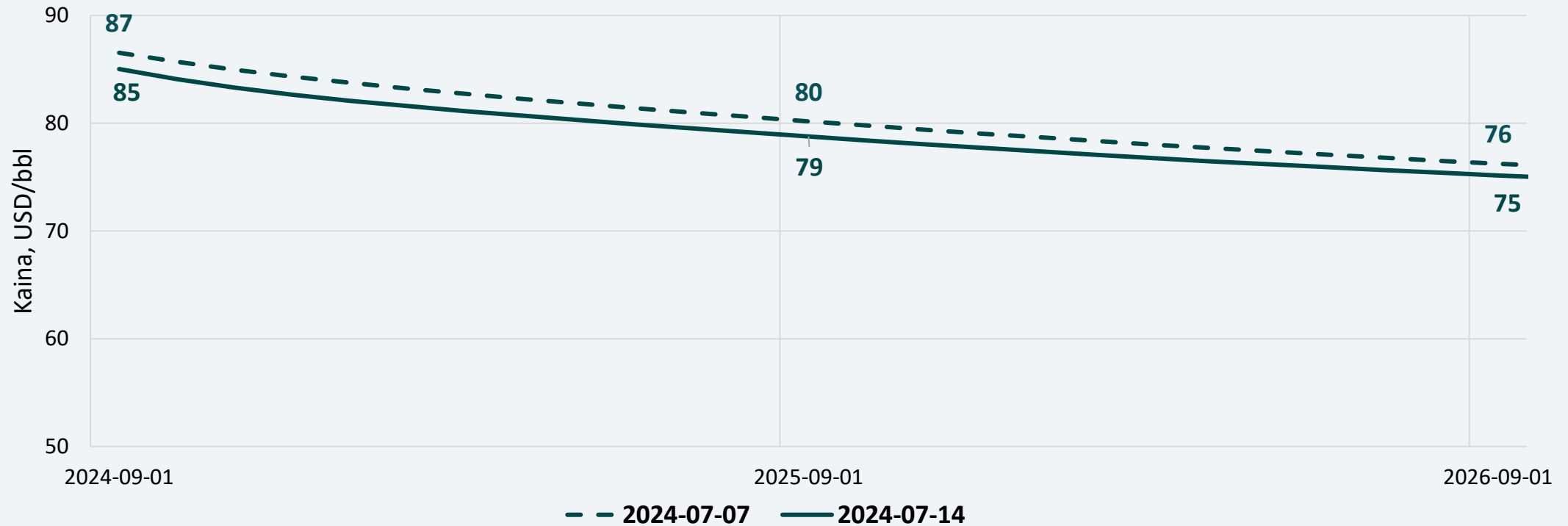
Naftos kainos	Vidutinė nagrinėjamos savaitės Brent naftos kaina siekė 85,2 USD/bbl ir tai 1,8 proc. mažesnė kaina nei ankstesnę savaitę, kai ji buvo 86,6 USD/bbl.
Ateities sandoriai	Stebint naujausius Brent naftos ateities sandorius, numatomos artimiausių metų kainos yra 1–2 USD/bbl mažesnės nei buvo manoma prieš savaitę.
Degalų kainos	<p>Nagrinėjamu laikotarpiu benzino vidutinės kainos padidėjo visose lyginamose valstybėse 0,1–2,9 procento.</p> <p>Dyzelino vidutinės kainos padidėjo visose lyginamose valstybėse 0,5–3,2 proc., išskyrus Vokietiją, kur vidutinė kaina sumažėjo 0,2 procento.</p> <p>Tarp Baltijos šalių degalai pigiausi Lietuvoje. Skirtumas tarp benzino ir dyzelino vidutinių kainų Lietuvoje 0,05 Eur/l. Palyginti su ES šalių degalų kainų vidurkiomis, Lietuvoje benzino vidutinė kaina mažesnė 14,1 proc., o dyzelino – 10,7 proc. mažesnė.</p> <p>Vidutinės benzino kainos visose lyginamose valstybėse yra 1,5–7,9 proc. didesnės nei buvo prieš metus (prieš 12 mėn.), išskyrus Vokietiją, kur vidutinė kaina mažesnė 1 procentu. Dyzelino vidutinės kainos dabar visose lyginamose valstybėse yra 2,4–14,5 proc. didesnės.</p> <p>Per 2024 m. pirmąjį ketvirtį benzino pardavimo kaštai sudarė 0,10 Eur/l, dyzelino – 0,12 Eur/l. Antrajame ketvirtyje benzino pardavimo kaštai buvo 0,12 Eur/l, dyzelino – 0,10 Eur/l. Liepos mėn. pradžioje benzino pardavimo kaštai sumažėjo: benzinui jie sudaro 0,11 Eur/l, dyzelinui – 0,08 Eur/l.</p>

NAFTOS SAVAITĖS VIDUTINĖ KAINA



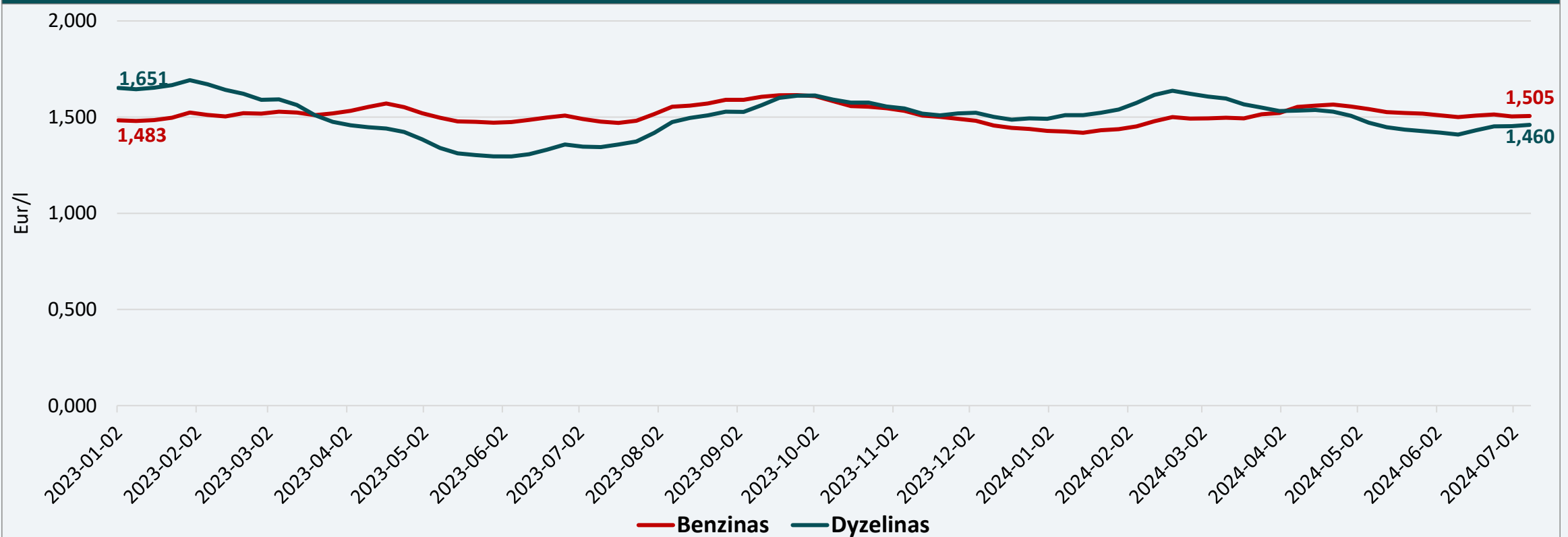
Vidutinė nagrinėjamos savaitės Brent naftos kaina siekė 85,2 USD/bbl ir tai 1,8 proc. mažesnė kaina nei ankstesnę savaitę, kai ji buvo 86,6 USD/bbl.

NAFTOS KAINŲ ATEITIES SANDORIAI



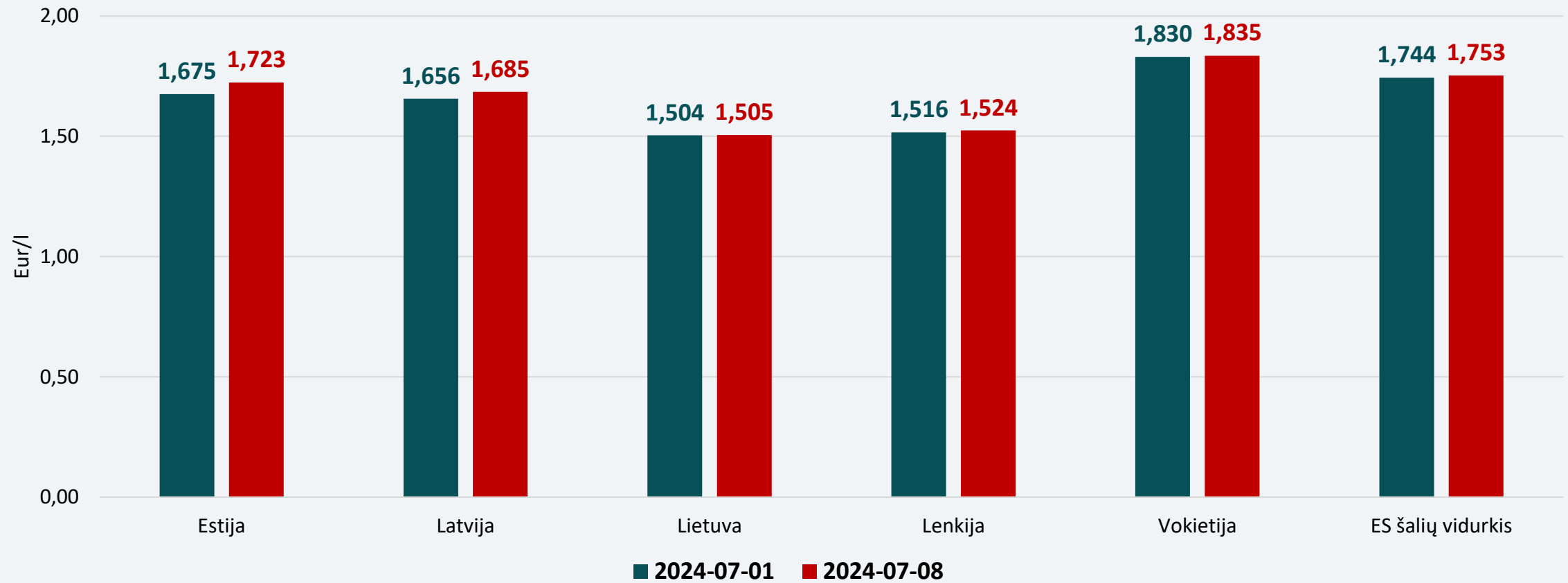
Stebint naujausius Brent naftos ateities sandorius, numatomos artimiausių metų kainos yra 1–2 USD/bbl mažesnės nei buvo manoma prieš savaitę.

VIDUTINĖS DEGALŲ KAINOS LIETUVOJE



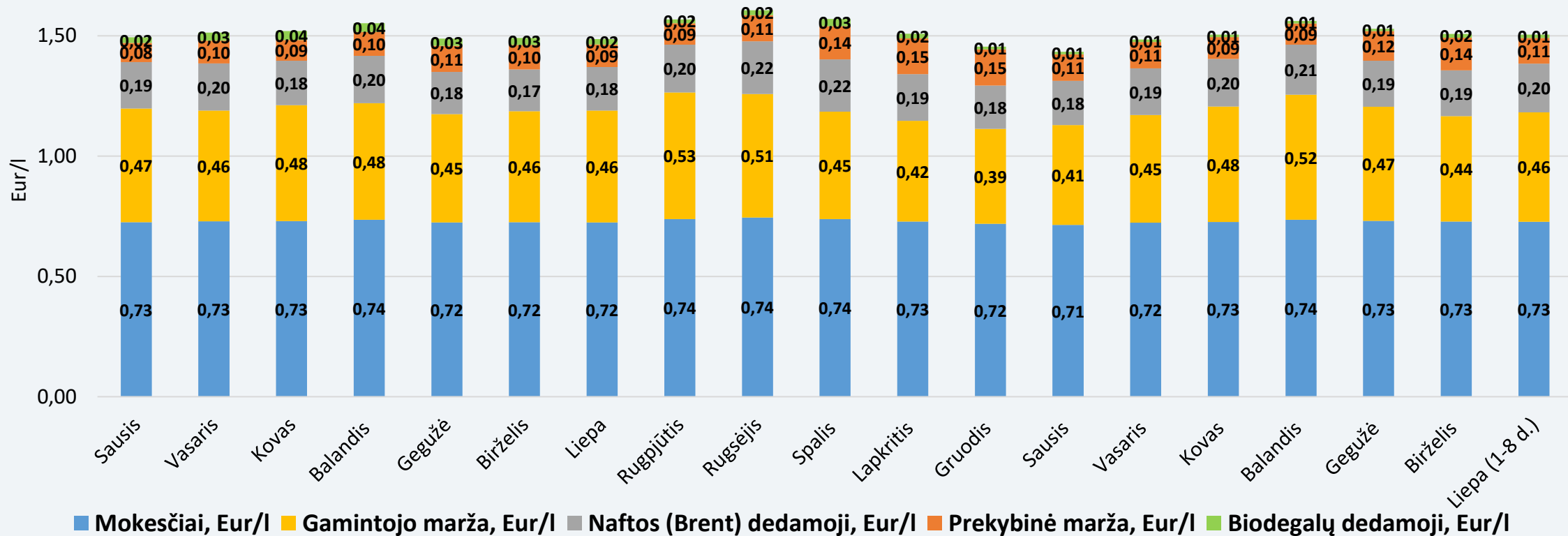
Baltijos šalyse pigiausi degalai ir toliau išlieka Lietuvoje. Benzino vidutinė kaina nuo balandžio pradžios yra didesnė už dyzelino vidutinę kainą – skirtumas sudaro 0,045 Eur/l.

VIDUTINĖS BENZINO A95 KAINOS REGIONE



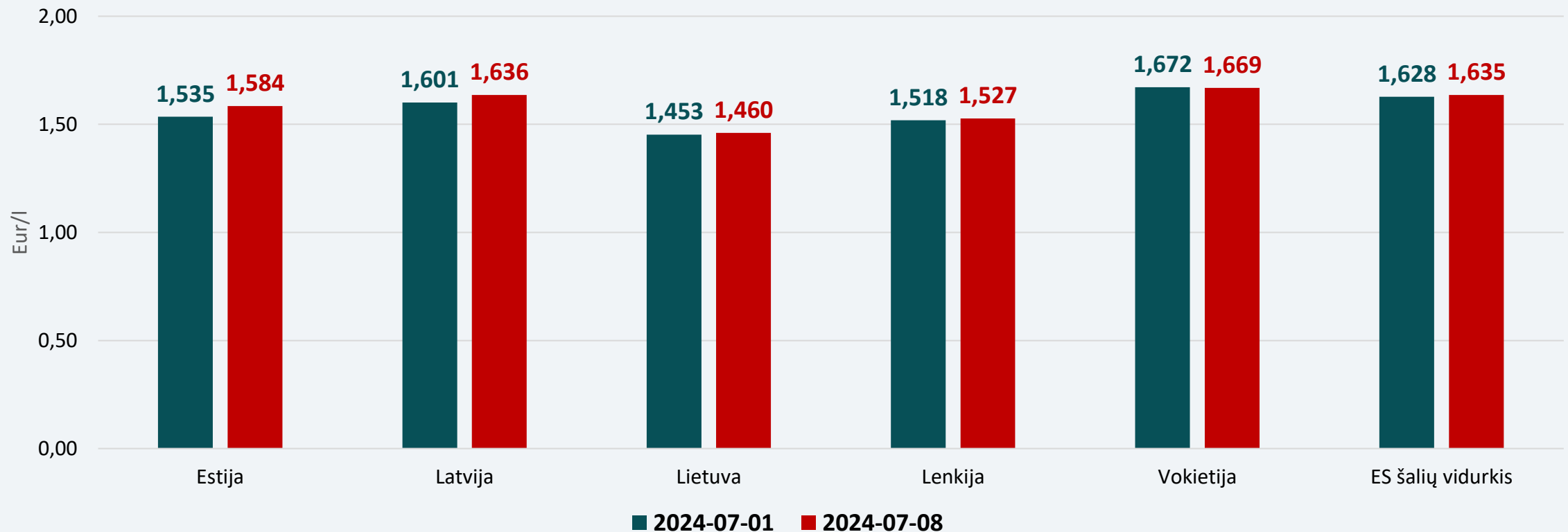
Nagrinėjamu laikotarpiu benzino vidutinės padidėjo visose lyginamose valstybėse 0,1–2,9 procento. Vidutinė benzino kaina Lietuvoje yra 14,1 proc. mažesnė už ES šalių benzino kainų vidurkį (1,753 Eur/l).

BENZINO VIDUTINĖS KAINOS DEDAMOSIOS LIETUVOJE



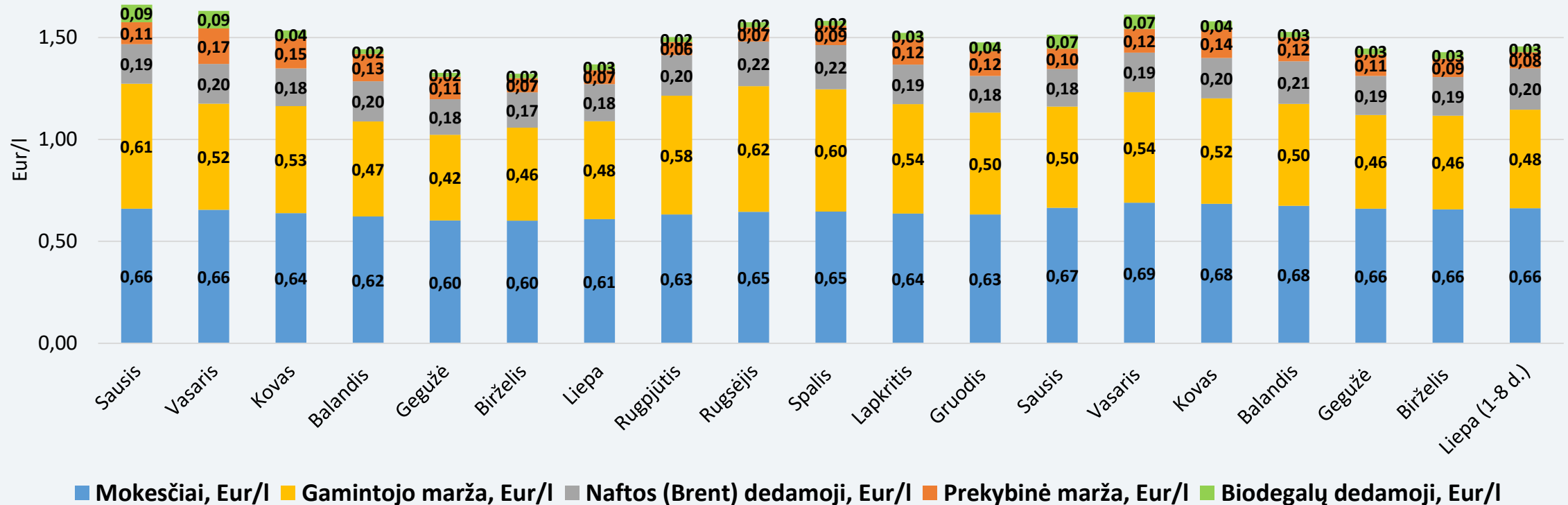
Pastaba. Benzino bazinės (didmeninės) kainos (be mokesčių ir biodalies) išskaidymas į konkrečią dieną buvusią naftos dedamąją ir gamintojo maržą, kurią sudaro gamybos kaštai bei kitos sąnaudos, susijusios su degalų realizavimu mažmenininkams (Eur/l), yra preliminaros ir rodo bendras tendencijas (atitinkančios ir pasaulines).

VIDUTINĖS DYZELINO KAINOS REGIONE



Nagrinėjamu laikotarpiu dyzelino vidutinės kainos padidėjo visose lyginamose valstybėse 0,5–3,2 proc., išskyrus Vokietiją, kur vidutinė kaina sumažėjo 0,2 procento. Vidutinė dyzelino kaina Lietuvoje yra 10,7 proc. mažesnė už ES šalių dyzelino kainų vidurkį (1,635 Eur/l).

DYZELINO VIDUTINĖS KAINOS DEDAMOSIOS LIETUVOJE



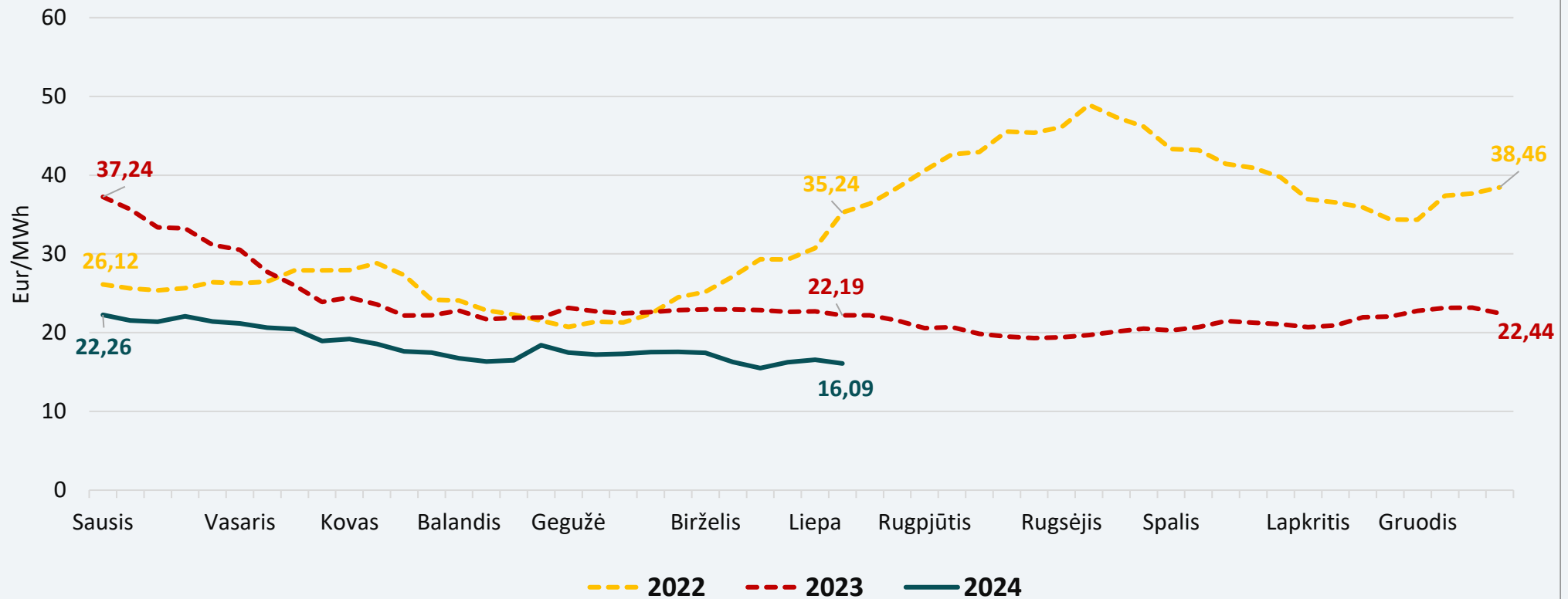
Pastaba. Dyzelino bazinės (didmeninės) kainos (be mokesčių ir biodalies) išskaidymas į konkrečią dieną buvusią naftos dedamąją ir gamintojo maržą, kurią sudaro gamybos kaštai bei kitos sąnaudos, susijusios su degalų realizavimu mažmenininkams (Eur/l), yra preliminarios ir rodo bendras tendencijas (atitinkančios ir pasaulines).

BIOKURO SEKTORIUS

BIOKURO SEKTORIUS

Biokuro kaina nagrinėjamą savaitę Lietuvoje buvo 2,8 proc. mažesnė nei ankstesnę savaitę ir siekė 16,09 Eur/MWh. Pernai tuo pačiu metu biokuras Lietuvoje kainavo 22,19 Eur/MWh. Nagrinėjamu laikotarpiu biokuras Lietuvoje išliko pigiausias tarp Baltijos šalių: Estijoje biokuras kainavo 17,3 Eur/MWh, Latvijoje – 17,51 Eur/MWh.

Biokuro kainos

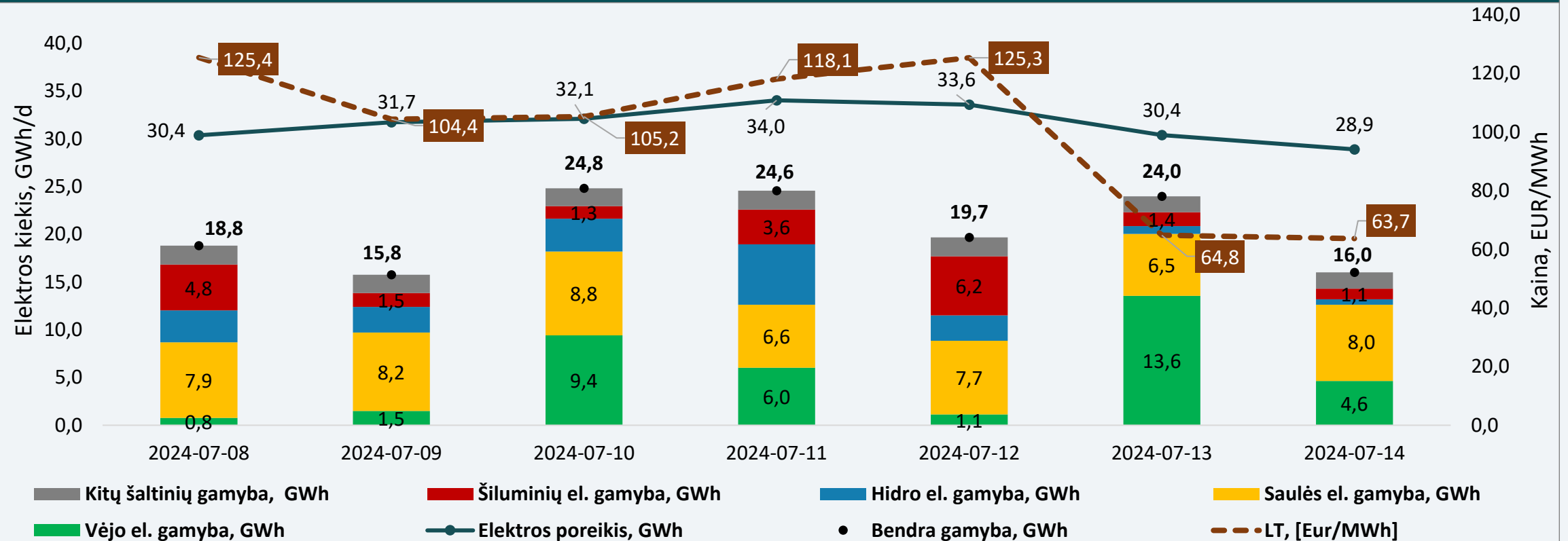


ELEKTROS SEKTORIUS

ELEKTROS SEKTORIUS

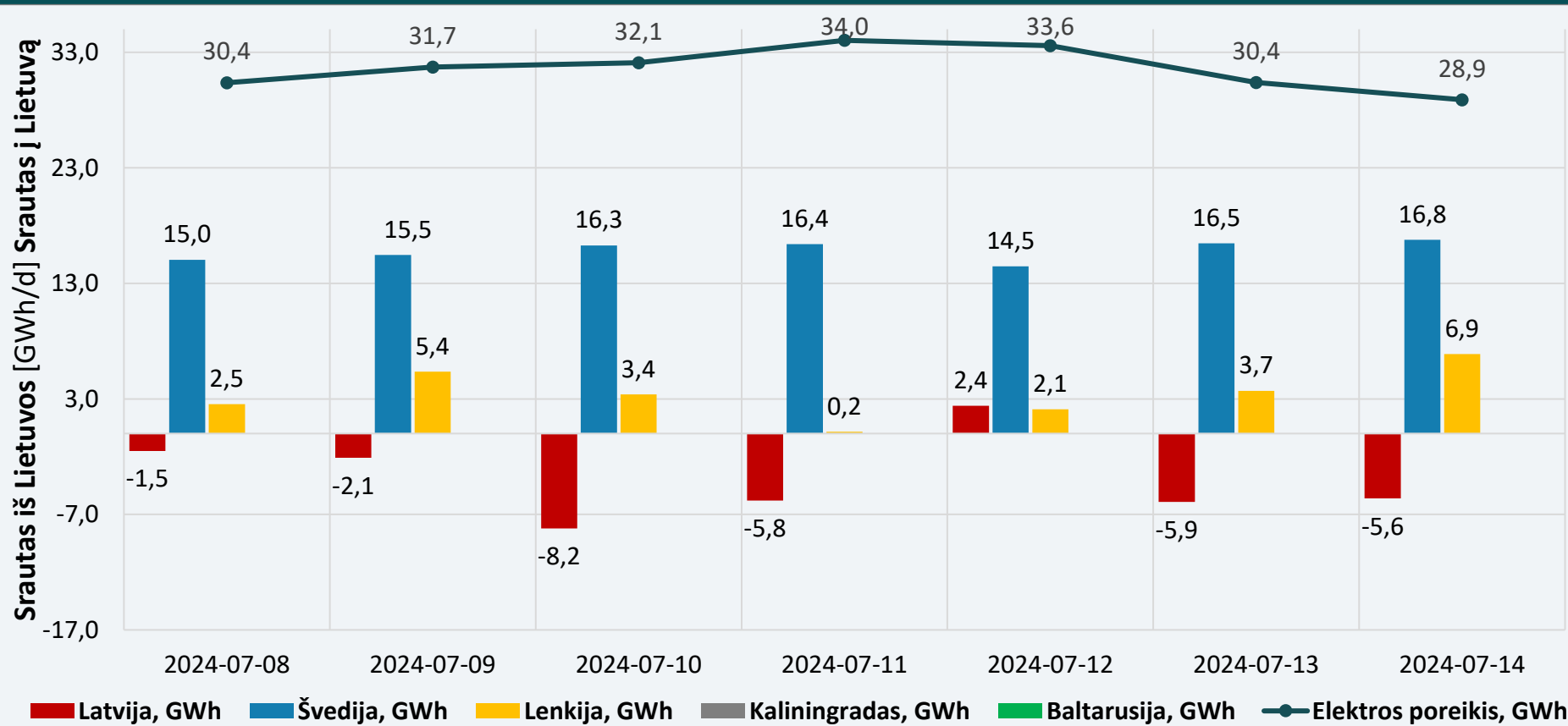
Elektros balansas	<p>Liepos 8–14 d. bendra elektros gamyba Lietuvoje, palyginti su ankstesne savaitė, sumažėjo 2,9 proc. ir siekė 143,6 GWh. Lietuvoje pasigaminta 65 proc. visos suvartotos elektros energijos, likęs reikalingas energijos kiekis importuotas iš Švedijos ir Lenkijos.</p> <p>Importuojamos elektros dalis, palyginti su ankstesne savaitė, padidėjo 3 proc. punktų – nuo 32 proc. iki 35 proc. visos suvartotos elektros energijos nagrinėjamą savaitę. Elektros importas iš Švedijos SE 4 zonos siekė 110,9 GWh ir buvo 1,9 proc. mažesnis nei ankstesnę savaitę, per Lenkijos jungtį importuota 24,1 GWh – 41,3 proc. mažiau nei ankstesnę savaitę. Nagrinėjamu laikotarpiu per Latvijos jungtį eksportuota 26,7 GWh elektros – 58,4 proc. mažiau, lyginant su ankstesne savaitė.</p>
Didmeninė elektros kaina	<p>Nagrinėjamą savaitę, palyginti su ankstesne savaitė:</p> <ul style="list-style-type: none"> ➤ Lietuvoje elektros kainos padidėjo 1,3 proc. – nuo 99,7 Eur/MWh iki 101,0 Eur/MWh; ➤ Latvijoje elektros kainos padidėjo 1,3 proc. – nuo 99,7 Eur/MWh iki 101,0 Eur/MWh; ➤ Estijoje elektros kainos padidėjo 1,3 proc. – nuo 99,7 Eur/MWh iki 101,0 Eur/MWh; ➤ Švedijos SE 4 zonoje elektros kainos padidėjo 21,2 proc. – nuo 39,8 Eur/MWh iki 48,2 Eur/MWh; ➤ Vokietijoje elektros kainos padidėjo 33,6 proc. – nuo 51,3 Eur/MWh iki 68,6 Eur/MWh; ➤ Lenkijoje elektros kainos padidėjo 12,6 proc. – nuo 102,6 Eur/MWh iki 115,6 Eur/MWh; ➤ Suomijoje elektros kainos sumažėjo 26,6 proc. – nuo 16,5 Eur/MWh iki 12,1 Eur/MWh.
Ateities sandoriai	<p>Stebint naujausius elektros kainų ateities sandorius, matyti, kad Vokietijoje elektros kainos ateinančiais metais numatomos 60–105 Eur/MWh, Šiaurės Europoje 20–70 Eur/MWh ribose. Nagrinėjamą savaitę Lietuvos didmeninės elektros kainos išliko artimesnės Vokietijos kainų lygiui.</p>
Nepriklausomi tiekėjai	<p>Nagrinėjamą savaitę fiksuotos kainos tarifai beveik nepakito, išskyrus vieno nepriklausomo tiekėjo 0,3 proc. sumažintą dviejų laiko zonų tarifą. Per savaitę 12 mėn. fiksuotos kainos planų tarifų vienas tiekėjas nekeitė, o kiti du tiekėjai juos keitė (didino ir mažino) 0,4–2 procentais.</p> <p>Nepriklausomų tiekėjų siūlomų 24 mėn. fiksuotos kainos planų 1 kWh vidutinė kaina per savaitę nepasikeitė ir sudaro 0,255 Eur/kWh (viena laiko zona), o dviejų laiko zonų vidutinis tarifas, nors ir sumažėjo 0,1 proc., tačiau kaip ir ankstesnes dvi savaites sudaro 0,245 Eur/kWh.</p> <p>Siūlomų 12 mėn. kainos fiksavimo laikotarpio dviejų laiko zonų vidutiniai tarifai padidėjo nuo 0,243 Eur/kWh iki 0,244 Eur/kWh (dvi laiko zonos) ir nuo 0,253 Eur/kWh iki 0,255 (viena laiko zona).</p>

ELEKTROS GAMYBA LIETUVOJE

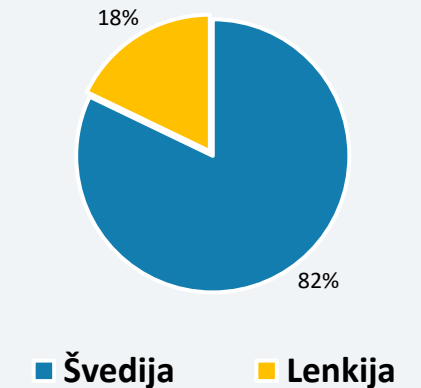


Nagrinėjamą savaitę Lietuvoje pagaminta 65 proc. suvartotos elektros, likęs reikalingas kiekis importuotas iš Švedijos ir Lenkijos.

ELEKTROS IMPORTO IR EKSPORTO BALANSAS




Savaitės importo struktūra



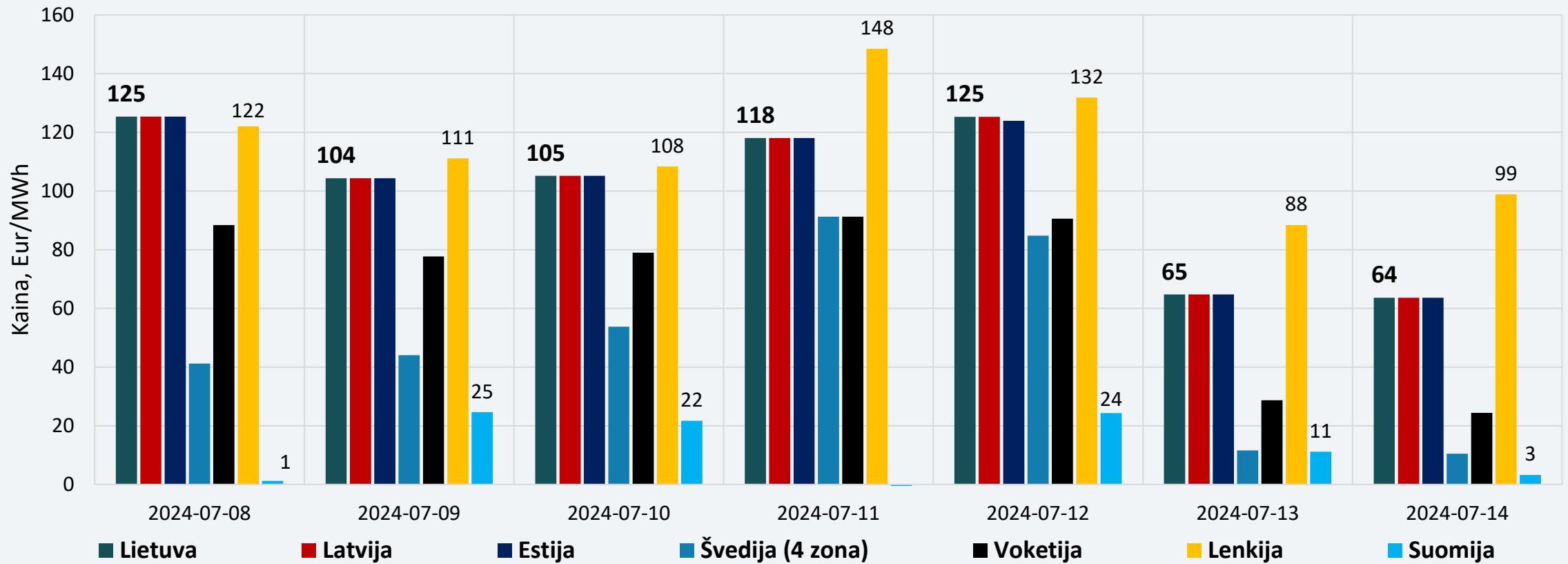
Nagrinėjamos savaitės elektros importo balanso struktūroje 82 proc. elektros energijos importuota iš Švedijos, 18 proc. iš Lenkijos.

ELEKTROS SRAUTAI LIETUVOJE



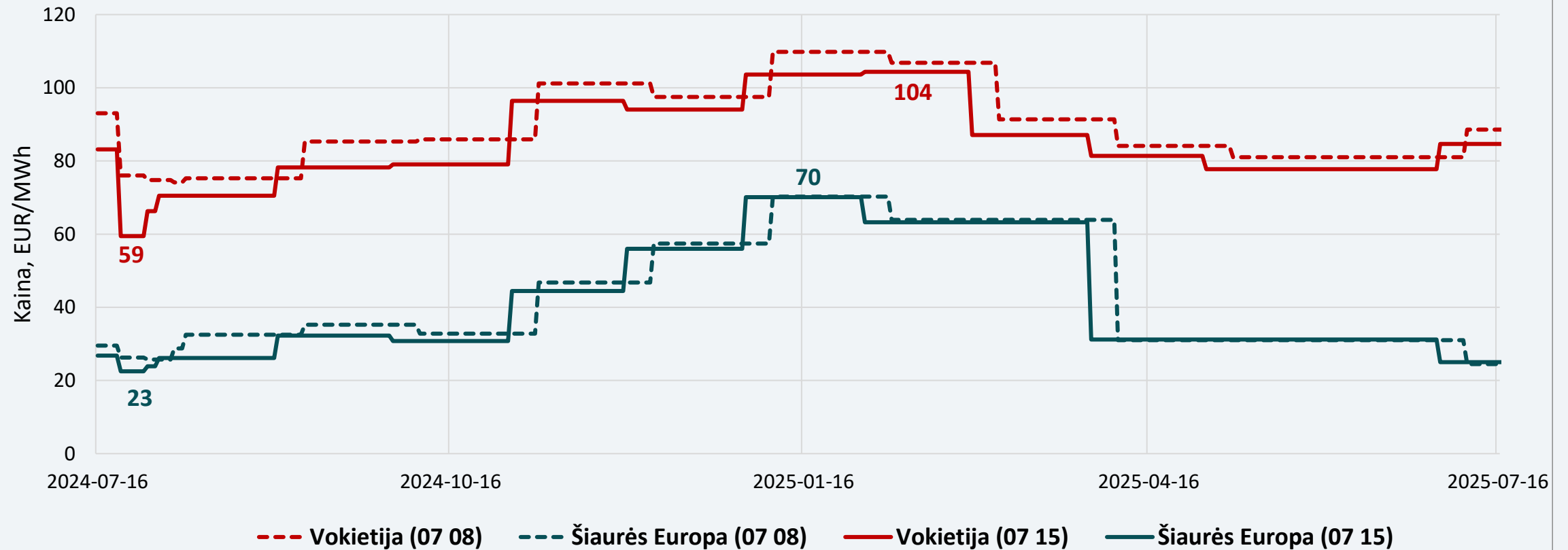
Nagrinėjamą savaitę, liepos 8–14 d., Lietuvoje elektros energijos suvartojimas, palyginus su ankstesne savaitė, kito nežymiai – padidėjo 2,2 procento. Gamyba sumažėjo 2,9 procento.

DIDMENINĖS ELEKTROS KAINOS



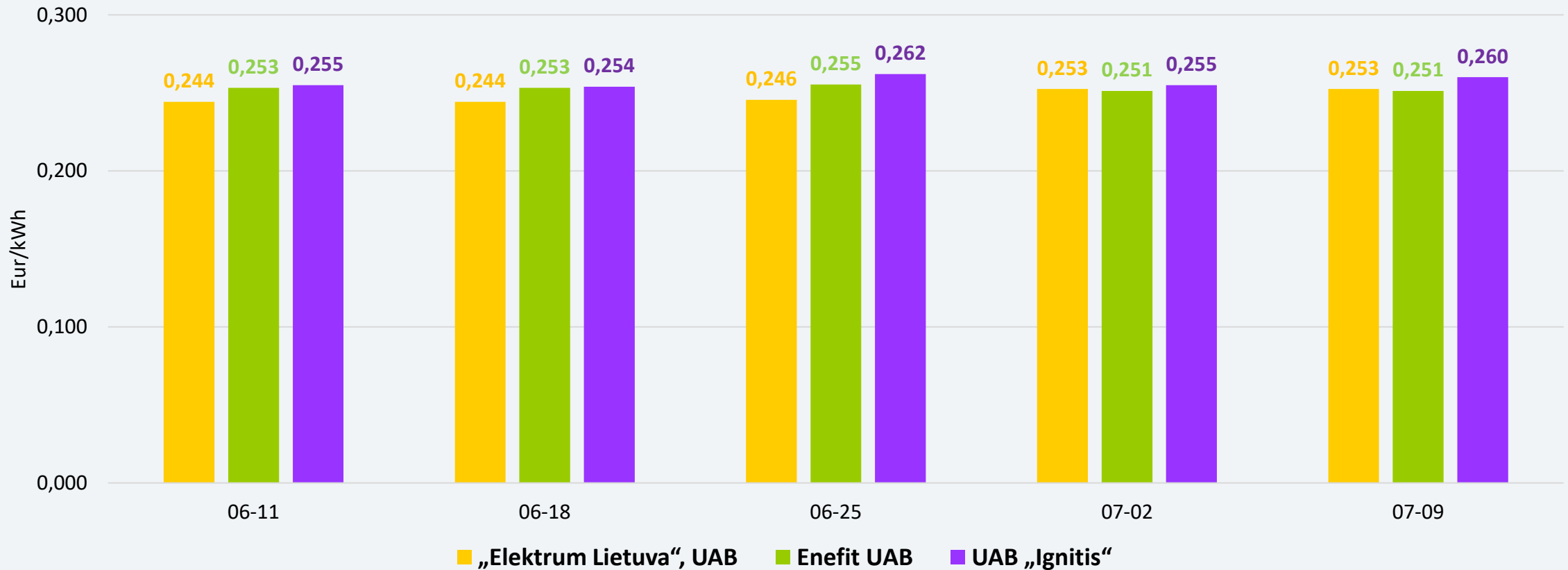
Nagrinėjama savaitę Lietuvoje elektros kainos buvo 1,3 proc. didesnės nei ankstesnę savaitę. Kainų didėjimas fiksuotas visame regione išskyrus Suomiją.

ELEKTROS KAINŲ ATEITIES SANDORIAI



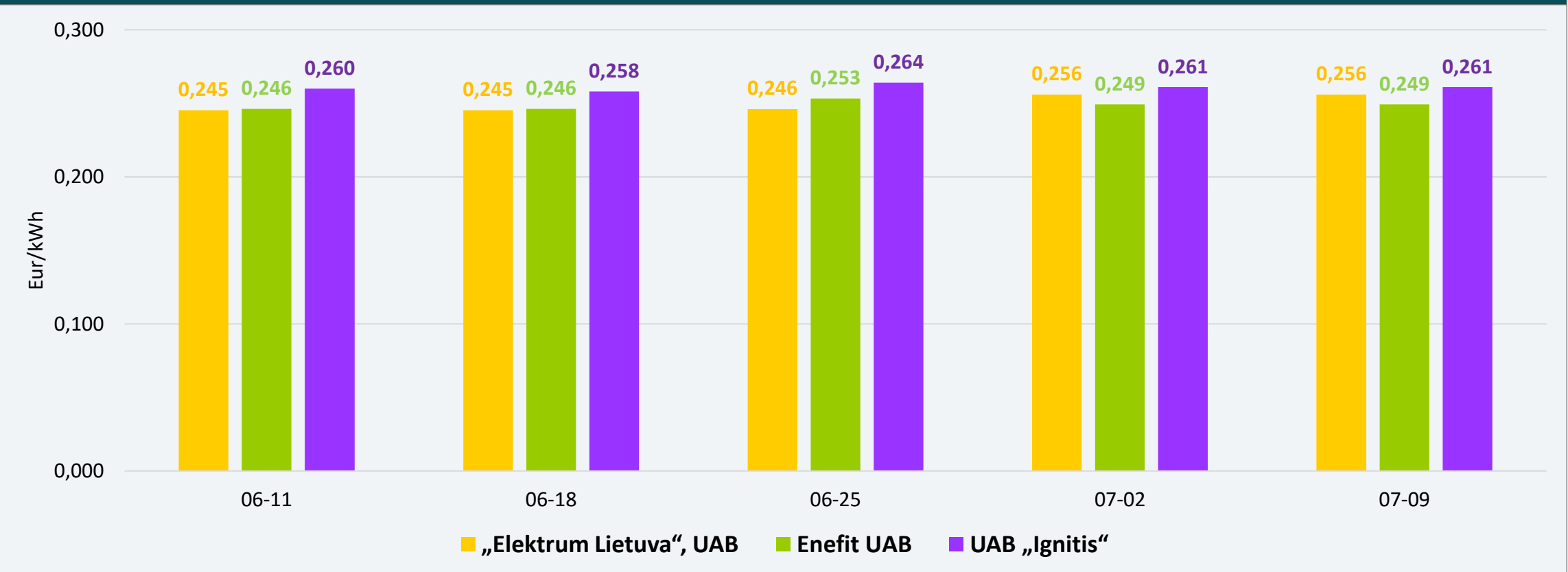
Stebint naujausius elektros kainų ateities sandorius, matyti, kad Vokietijoje elektros kainos ateinančiais metais numatomos 60–105 Eur/MWh, Šiaurės Europoje 20–70 Eur/MWh ribose. Nagrinėjamą savaitę Lietuvos didmeninės elektros kainos išliko artimesnės Vokietijos kainų lygiui.

PLANŲ SU FIKSUOTA KAINA (12 MĖN.) 1 kWh KAINA (VIENA LAIKO ZONA)



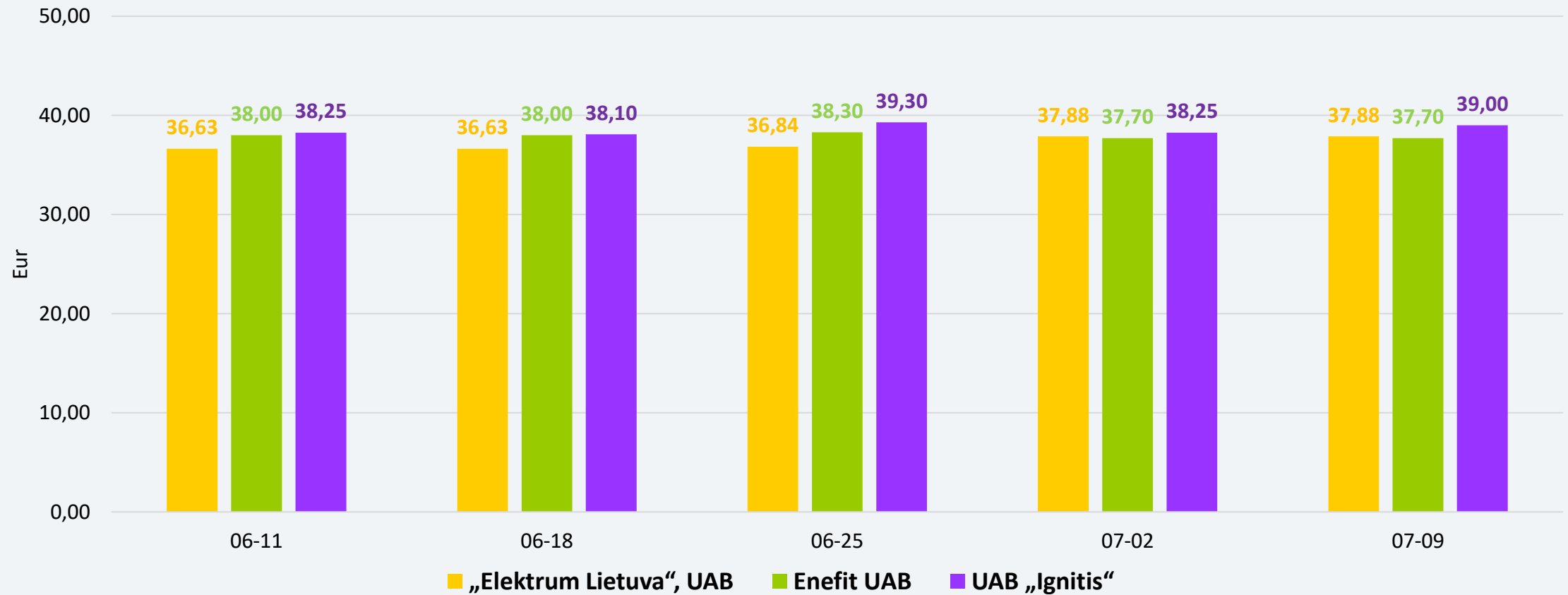
Planų su 12 mėn. fiksuota kaina 1 kWh vidutinė elektros kaina per savaitę padidėjo 0,7 proc. ir sudaro 0,255 Eur/kWh. Du nepriklausomas tiekėjai tarifų nekeitė, o vienas tiekėjas tarifą padidino 2 procentais.

PLANŲ SU FIKSUOTA KAINA (24 MĖN.) 1 kWh KAINA (VIENA LAIKO ZONA)



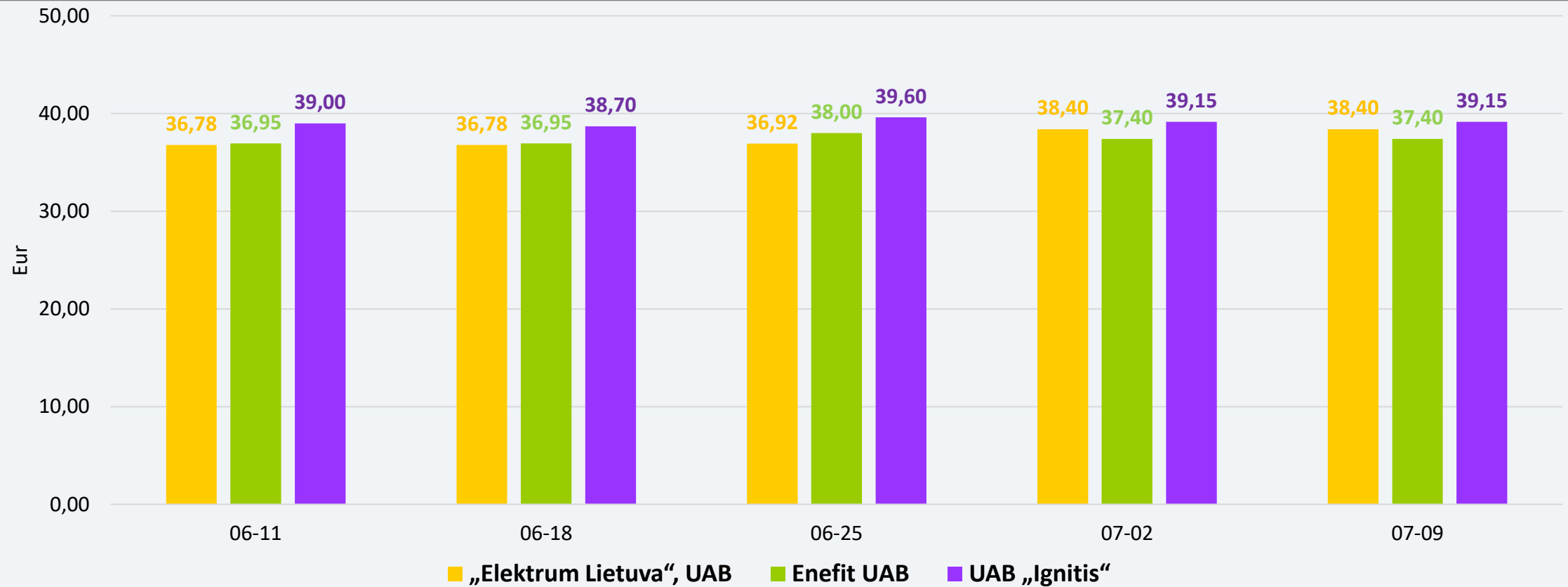
Planų su 24 mėn. fiksuota kaina 1 kWh vidutinė elektros kaina per savaitę nepasikeitė ir sudaro 0,255 Eur/kWh. Visi trys nepriklausomi tiekėjai tarifų nekeitė.

PLANŲ SU FIKSUOTA KAINA (12 MĖN.), PROGNOZUOJAMA MĖNESIO SĄSKAITA (VIENA LAIKO ZONA)



Prognozuojamos sąskaitos vidutinė suma (suvaiojimas – 150 kWh per mėn.) per savaitę padidėjo nuo 37,94 Eur iki 38,19 Eur, arba 0,7 procento.

PLANŲ SU FIKSUOTA KAINA (24 MĖN.), PROGNOZUOJAMA MĖNESIO SĄSKAITA (VIENA LAIKO ZONA)



Prognozuojamos sąskaitos vidutinė suma (suvartojimas – 150 kWh per mėn.) per savaitę nepasikeitė ir sudaro 38,32 Eur.

