


ENERGETIKOS DUOMENŲ APŽVALGA

2024 m. liepos 1–7 d.



LIEPOS 1–7 D. – NEŽYMIAM KITUSIŲ ENERGIJOS IŠTEKLIŲ KAINŲ SAVAITĖ

- Liepos 1–7 d. energijos išteklių kainos keitėsi nežymiai:
 - Didmeninės elektros kaina Lietuvoje padidėjo 4,6 proc. – iki 99,7 Eur/MWh. Elektros kaina 4,6 proc. padidėjo ir Latvijoje, Estijoje, nors visame Baltijos jūros regione buvo stebimas kainų mažėjimas.
 - Brent naftos kaina padidėjo 1,2 proc. – iki 86,8 USD/bbl.
 - Dyzelino kainos Lietuvoje didėjo 0,1 proc. – iki 1,453 Eur/l.
 - Benzino kainos Lietuvoje sumažėjo 0,7 proc. – iki 1,504 Eur/l.
 - TTF prekybos taške gamtinės dujos per savaitę atpigė 2,2 proc. – iki 33,8 Eur/MWh.
 - Biokuro kaina Lietuvoje padidėjo 2 proc. – iki 16,55 Eur/MWh.




GAMTINIŲ DUJŲ SEKTORIUS

GAMTINIŲ DUJŲ SEKTORIUS

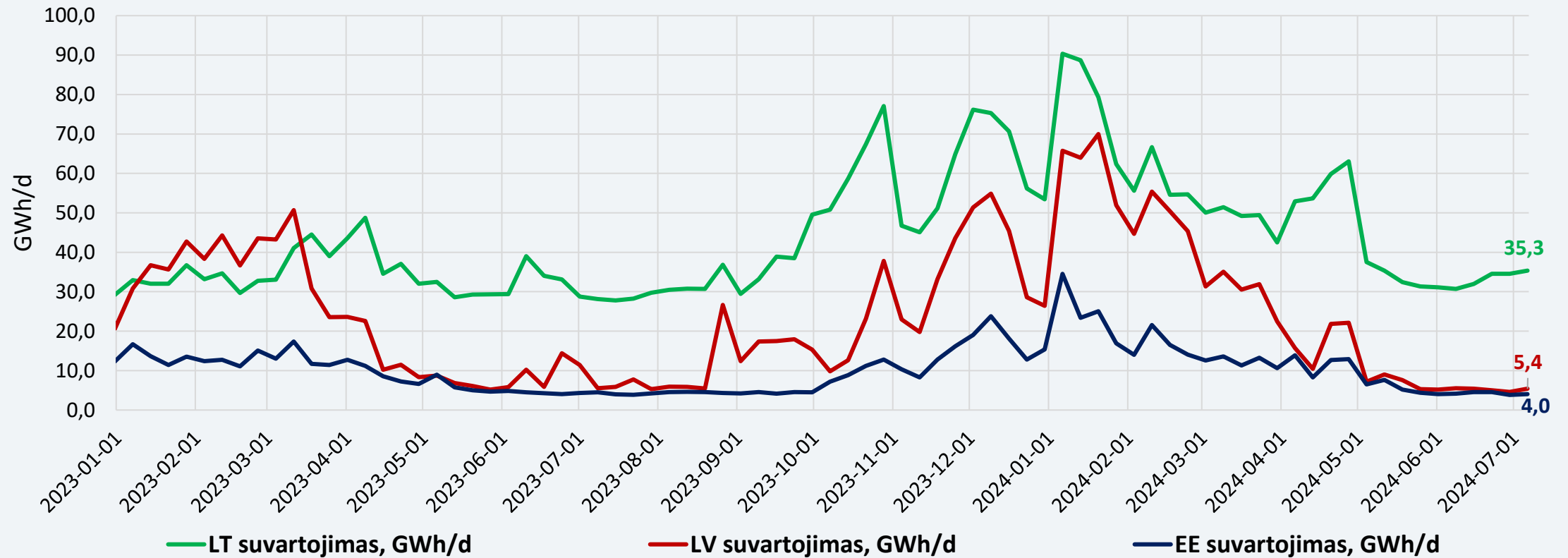
Gamtinių dujų tiekimas ir suvartojimas	<p>Liepos 1–5 d. per Klaipėdos SGD terminalą rinkai buvo patiekta 420,5 GWh gamtinių dujų (ankstesnę savaitę – 348,5 GWh). Į Latviją buvo eksportuota 292,8 GWh gamtinių dujų (ankstesnę savaitę – 317,2 GWh), iš Latvijos nuginėjama laikotarpiu nebebuvo gauta gamtinių dujų (ankstesnę savaitę – 0 GWh), iš Lenkijos praėjusią savaitę gauta 45,6 GWh dujų (ankstesnę savaitę – 80,2 GWh). Lietuvos biodujų gamyklose pagaminta 1,85 GWh gamtinių dujų, kai prieš savaitę – 1,86 GWh.</p> <p>Lietuvoje gamtinių dujų suvartojimas 2024 m. liepos 1–5 d., palyginti su birželio 24–28 d., sumažėjo 1,2 procento.</p>
Didmeninė gamtinių dujų kaina	<p>Didmeninė vidutinė dujų kaina TTF prekybos taške sumažėjo: nuginėjamą savaitę TTF dujos buvo 2,2 proc. pigesnės (33,8 Eur/MWh) nei ankstesnę savaitę, kai kainos siekė 34,6 Eur/MWh.</p>
Ateities sandoriai	<p>Pagal gamtinių dujų kainų ateities sandorius, gamtinių dujų kainos ateinantiems metams prognozuojamos panašiai 34–40 Eur/MWh lygyje kaip ir prieš savaitę.</p>
Saugyklų užpildymas	<p>Dujų kiekis Europos saugyklose šiuo metu siekia apie 78,8 proc. (praėjusią savaitę buvo 76,7 proc.), prieš metus saugyklų užpildymas siekė 79,4 procento.</p> <p>Inčukalnio dujų saugyklos užpildymas šiuo metu sudaro apie 59,4 proc., prieš savaitę buvo 57,7 proc., prieš metus – 63,6 procento.</p>

GAMTINIŲ DUJŲ SRAUTAI LIETUVOJE



Nagrinėjamu laikotarpiu Klaipėdos SGD terminalas veikė 68 proc. pajėgumu.

DUJŲ SUVARTOJIMAS BALTIJOS VALSTYBĖSE



Lietuvoje gamtinių dujų suvartojimas 2024 m. liepos 1–5 d., palyginti su birželio 24–28 d., sumažėjo 1,1 procento.

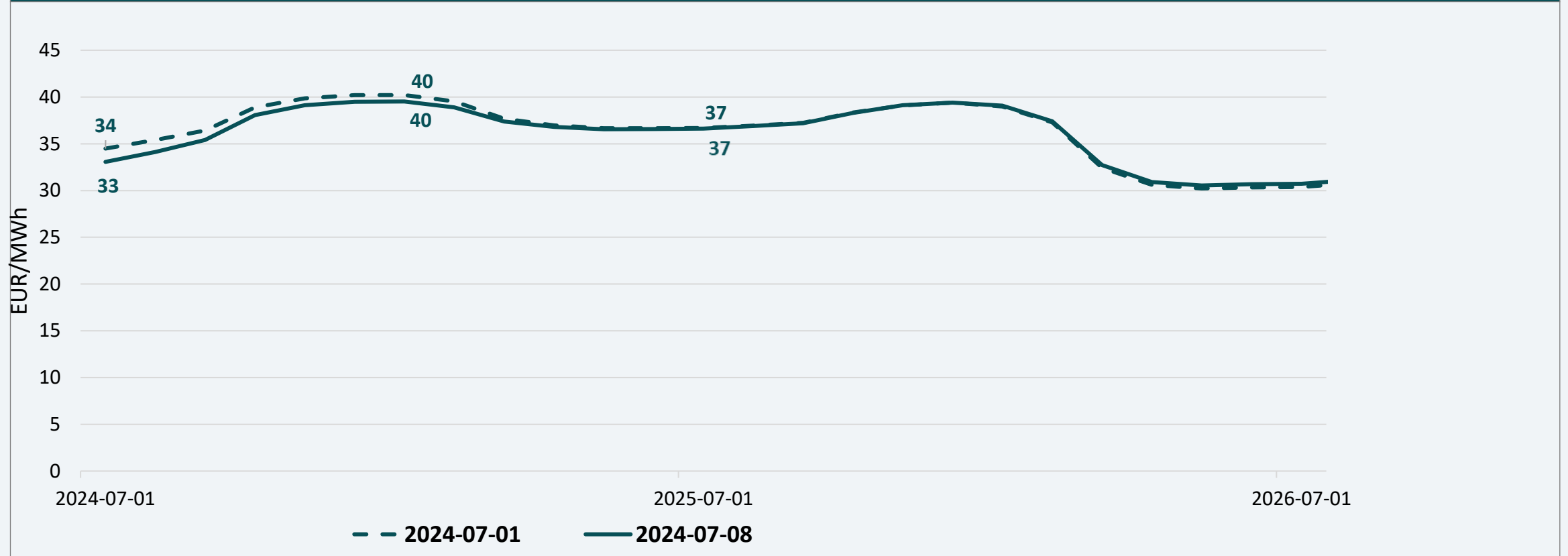
DIDMENINĖS GAMTINIŲ DUJŲ KAINOS



* - TTF biržoje neprekiuojama savaitgaliais ir švenčių dienomis

TTF prekybos taške dujų kainų vidurkis 2024 m. liepos 1–5 d. sumažėjo 2,2 proc. – iki 33,8 Eur/MWh.
Ankstesnę savaitę (2024 m. birželio 24–28 d.) buvo 34,6 Eur/MWh.

GAMTINIŲ DUJŲ KAINŲ ATEITIES SANDORIAI



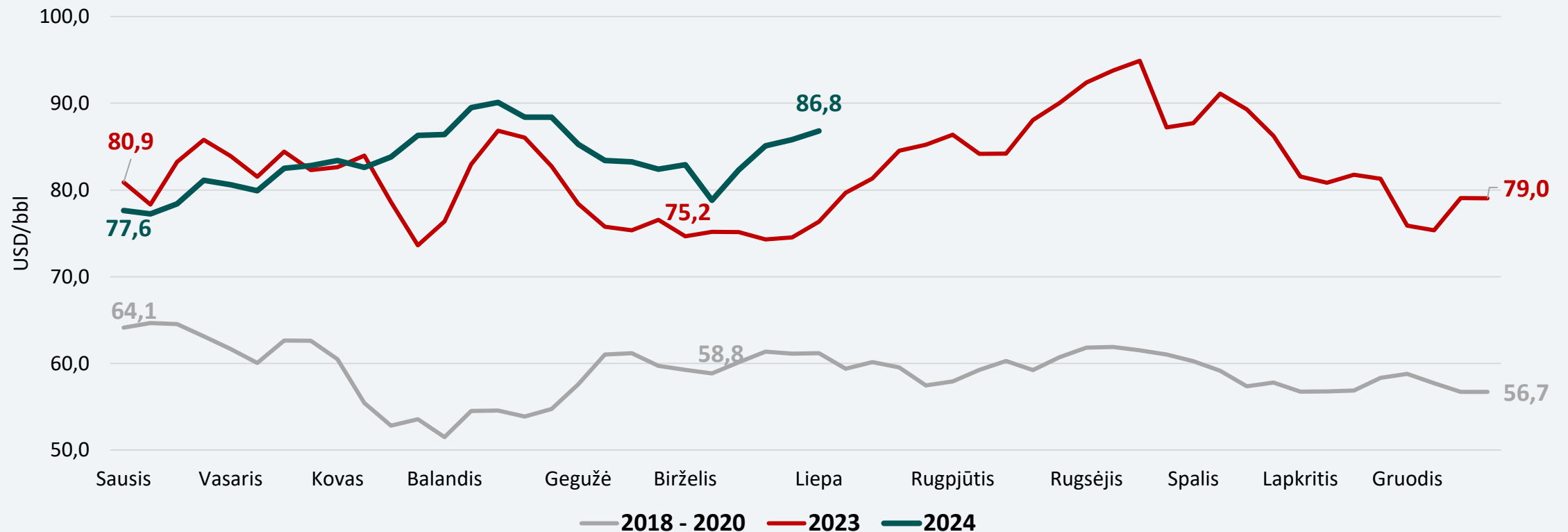
Pagal gamtinių dujų kainų ateities sandorius, gamtinių dujų kainos ateinantiems metams prognozuojamos panašiam 33–40 Eur/MWh lygyje kaip ir prieš savaitę.

NAFTOS SEKTORIUS

NAFTOS IR DEGALŲ SEKTORIUS

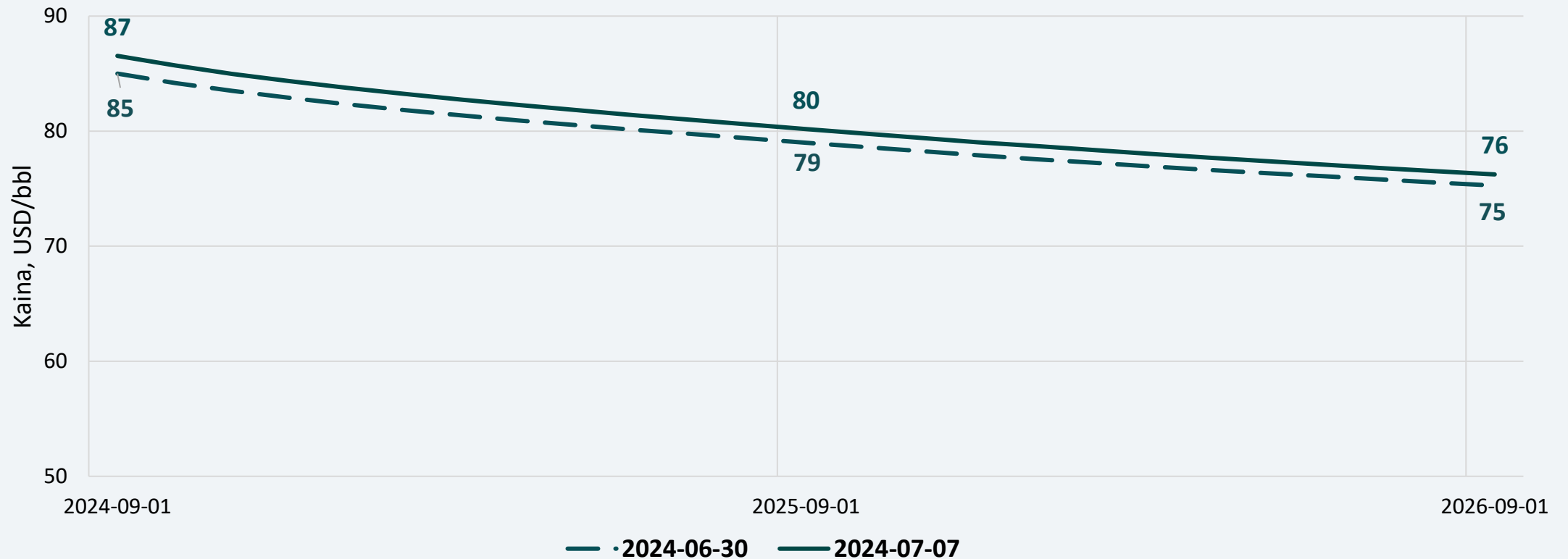
Naftos kainos	Vidutinė nagrinėjamos savaitės Brent naftos kaina siekė 86,8 USD/bbl ir tai 1,2 proc. didesnė kaina nei ankstesnę savaitę, kai ji buvo 85,8 USD/bbl.
Ateities sandoriai	Stebint naujausius Brent naftos ateities sandorius, numatomos artimiausių metų kainos yra 1–2 USD/bbl didesnės nei buvo manoma prieš savaitę.
Degalų kainos	<p>Nagrinėjamu laikotarpiu benzino vidutinės kainos sumažėjo Lietuvoje ir Estijoje atitinkamai 0,7 proc. ir 0,6 proc., o Latvijoje, Lenkijoje ir Vokietijoje padidėjo 0,3–1,2 procento.</p> <p>Dyzelino vidutinės kainos padidėjo visose lyginamose valstybėse 0,1–2,2 proc., išskyrus Estiją, kur vidutinė kaina sumažėjo 0,5 procento.</p> <p>Tarp Baltijos šalių degalai pigiausi Lietuvoje. Skirtumas tarp benzino ir dyzelino vidutinių kainų Lietuvoje sumažėjo ir sudaro 0,05 Eur/l. Palyginti su ES šalių degalų kainų vidurkiomis, Lietuvoje benzino vidutinė kaina mažesnė 13,8 proc. , o dyzelino – 10,7 proc. mažesnė.</p> <p>Vidutinės benzino kainos visose lyginamose valstybėse yra 0,9–4,9 proc. didesnės nei buvo prieš metus (prieš 12 mėn.), išskyrus Estiją ir Vokietiją, kur vidutinės kainos mažesnės atitinkamai 1,3 proc. ir 1,1 procento. Dyzelino vidutinės kainos dabar visose lyginamose valstybėse yra 2,5–11,7 proc. didesnės.</p> <p>Per 2024 m. pirmąjį ketvirtį benzino pardavimo kaštai sudarė 0,10 Eur/l, dyzelino – 0,12 Eur/l. Antrajame ketvirtyje benzino pardavimo kaštai sudaro 0,12 Eur/l, dyzelino 0,10 Eur/l.</p> <p>2023 m. pirmąjį ketvirtį benzino vidutiniai pardavimo kaštai sudarė 0,09 Eur/l, dyzelino – 0,14 Eur/l. Antrąjį ketvirtį benzino ir dyzelino vidutiniai pardavimo kaštai buvo vienodi – po 0,10 Eur/l. Trečiąjį ketvirtį benzino vidutiniai pardavimo kaštai išliko tokie pat – 0,10 Eur/l, o dyzelino sumažėjo iki 0,07 Eur/l. Per 2023 m. ketvirtąjį ketvirtį pardavimo kaštai padidėjo: benzino jie sudarė 0,15 Eur/l, dyzelino – 0,11 Eur/l.</p>

NAFTOS SAVAITĖS VIDUTINĖ KAINA



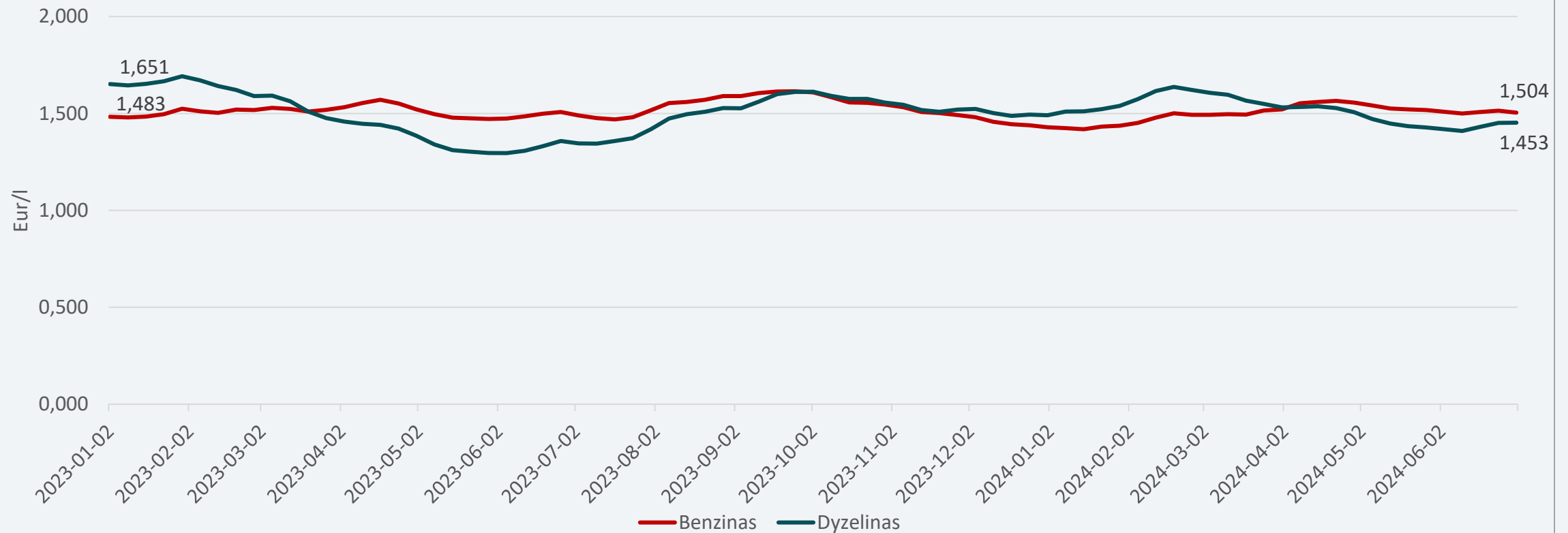
Vidutinė nagrinėjamos savaitės Brent naftos kaina siekė 86,8 USD/bbl ir tai 1,2 proc. didesnė kaina nei ankstesnę savaitę, kai ji buvo 85,8 USD/bbl.

NAFTOS KAINŲ ATEITIES SANDORIAI



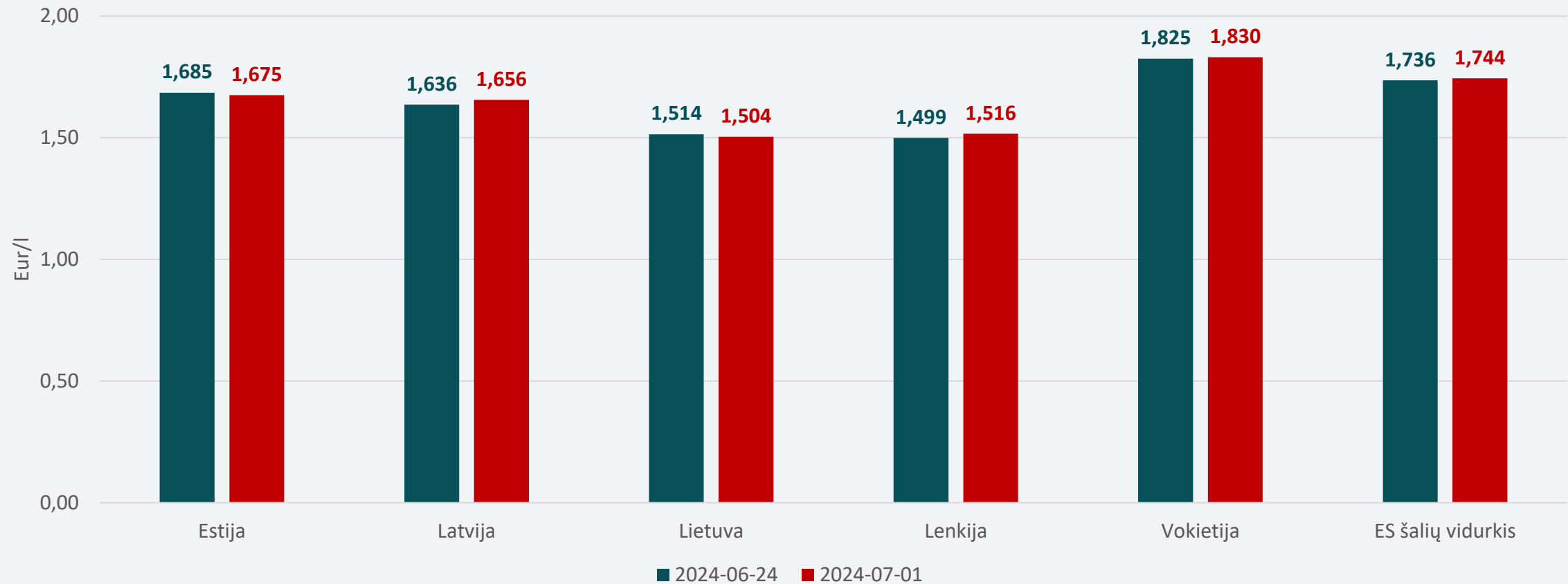
Stebint naujausius Brent naftos ateities sandorius, numatomos artimiausių metų kainos yra 1–2 USD/bbl didesnės nei buvo manoma prieš savaitę.

VIDUTINĖS DEGALŲ KAINOS LIETUVOJE



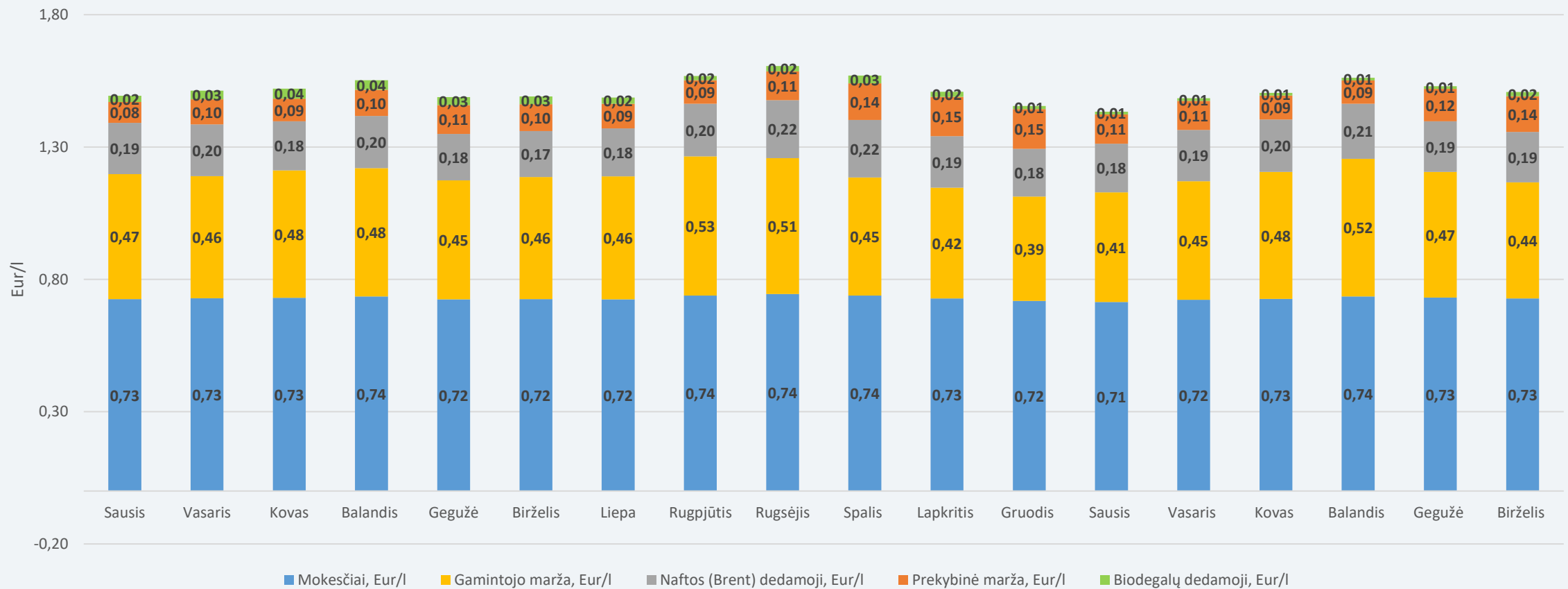
Baltijos šalyse pigiausi degalai ir toliau išlieka Lietuvoje. Benzino vidutinė kaina nuo balandžio pradžios yra didesnė už dyzelino vidutinę kainą – skirtumas sumažėjo ir sudaro 0,051 Eur/l.

VIDUTINĖS BENZINO A95 KAINOS REGIONE



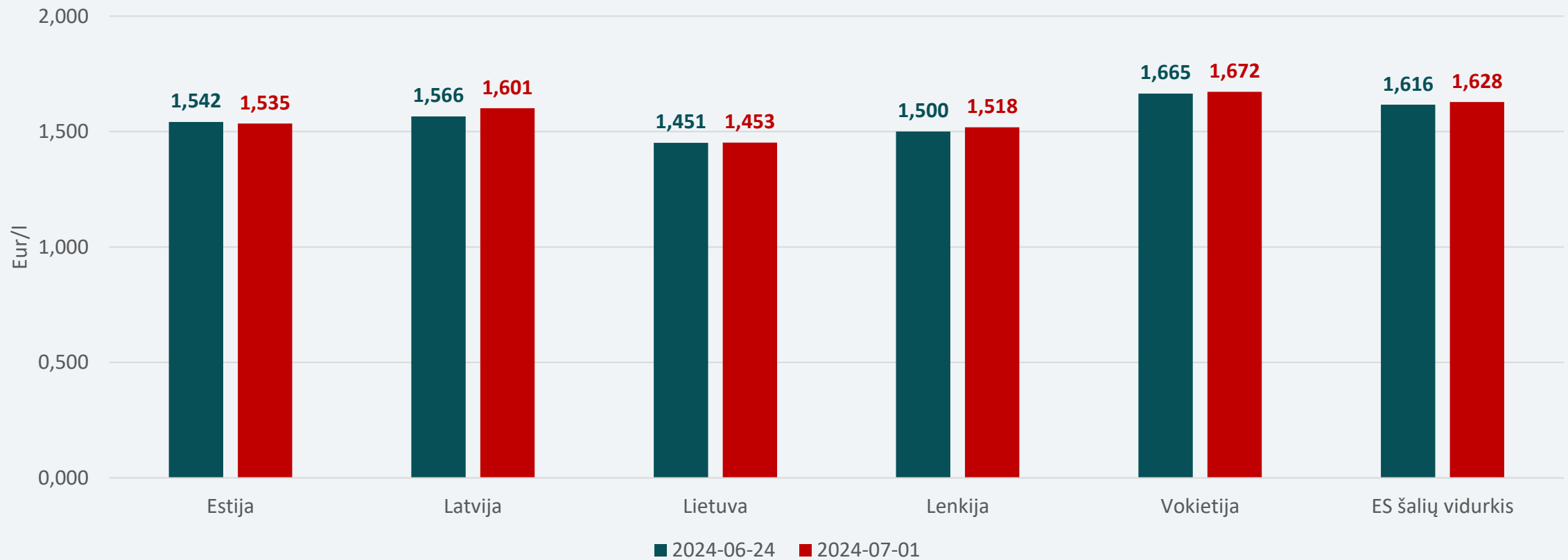
Nagrinėjamu laikotarpiu benzino vidutinės kainos sumažėjo Lietuvoje ir Estijoje atitinkamai 0,7 proc. ir 0,6 proc., o Latvijoje, Lenkijoje ir Vokietijoje padidėjo 0,3–1,2 procento. Vidutinė benzino kaina Lietuvoje yra 13,8 proc. mažesnė už ES šalių benzino kainų vidurkį (1,744 Eur/l).

BENZINO VIDUTINĖS KAINOS DEDAMOSIOS LIETUVOJE



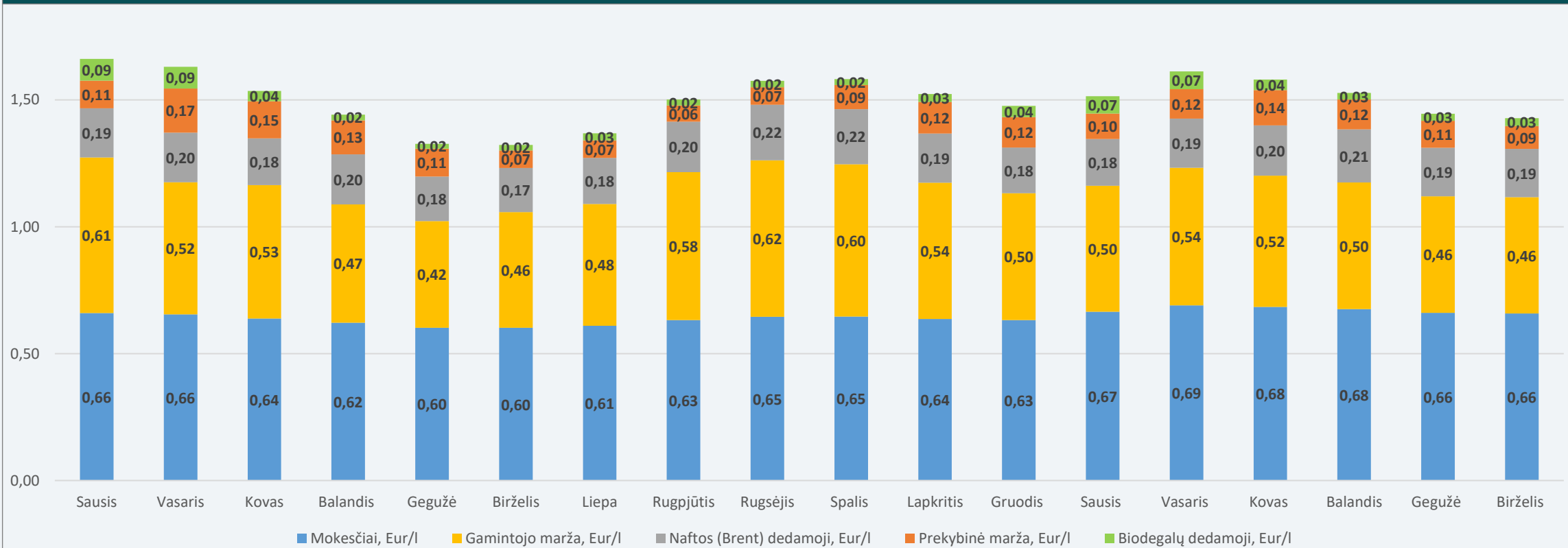
Pastaba. Benzino bazinės (didmeninės) kainos (be mokesčių ir biodalies) išskaidymas į konkrečią dieną buvusią naftos dedamąją ir gamintojo maržą, kurią sudaro gamybos kaštai bei kitos sąnaudos, susijusios su degalų realizavimu mažmenininkams (Eur/l), yra preliminarios ir rodo bendras tendencijas (atitinkančios ir pasaulines).

VIDUTINĖS DYZELINO KAINOS REGIONE



Nagrinėjamu laikotarpiu dyzelino vidutinės kainos padidėjo visose lyginamose valstybėse 0,1–2,2 proc., išskyrus Estiją, kur vidutinė kaina sumažėjo 0,5 procento. Vidutinė dyzelino kaina Lietuvoje yra 10,7 proc. mažesnė už ES šalių dyzelino kainų vidurkį (1,628 Eur/l).

DYZELINO VIDUTINĖS KAINOS DEDAMOSIOS LIETUVOJE



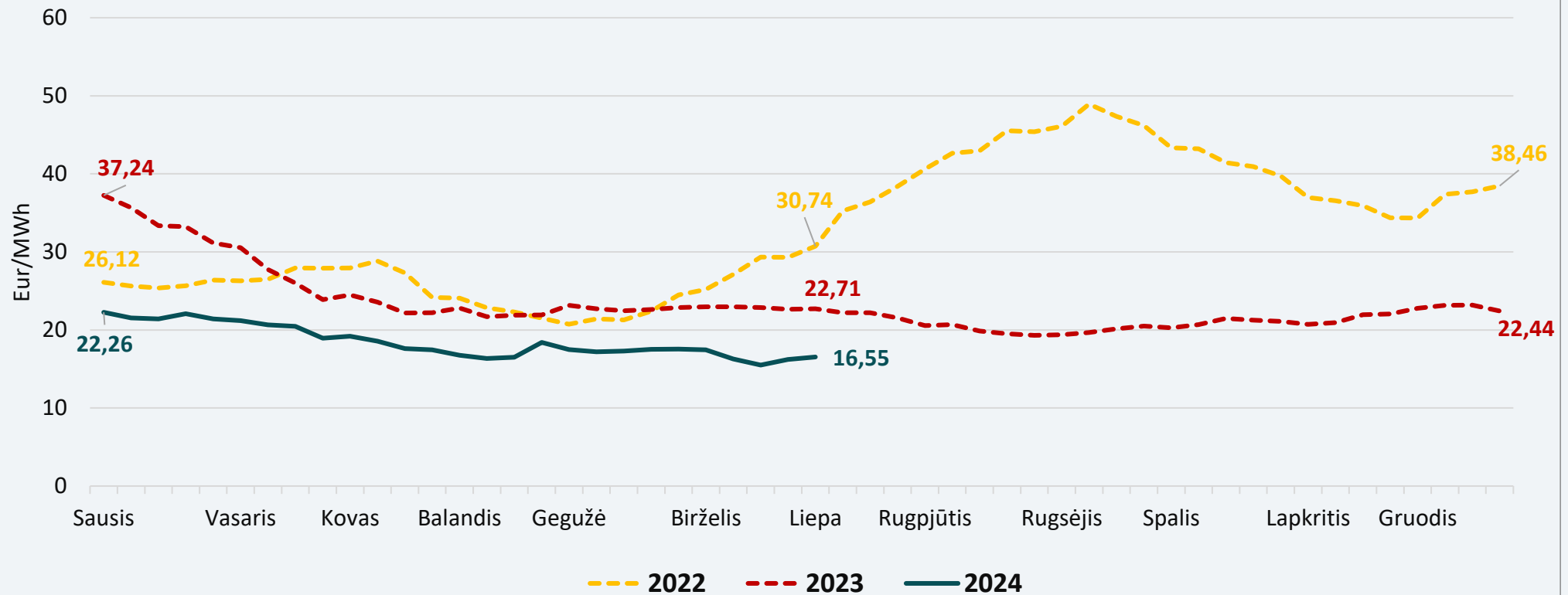
Pastaba. Dyzelino bazinės (didmeninės) kainos (be mokesčių ir biodalies) išskaidymas į konkrečią dieną buvusią naftos dedamąją ir gamintojo maržą, kurią sudaro gamybos kaštai bei kitos sąnaudos, susijusios su degalų realizavimu mažmenininkams (Eur/l), yra preliminarios ir rodo bendras tendencijas (atitinkančios ir pasaulines).

BIOKURO SEKTORIUS

BIOKURO SEKTORIUS

Biokuro kaina nagrinėjama savaitę Lietuvoje buvo 2 proc. didesnė nei ankstesnę savaitę ir siekė 16,55 Eur/MWh. Pernai tuo pačiu metu biokuras Lietuvoje kainavo 22,71 Eur/MWh. Nagrinėjamu laikotarpiu biokuras Lietuvoje išliko pigiausias tarp Baltijos šalių: Estijoje biokuras kainavo 17,3 Eur/MWh, Latvijoje – 19,53 Eur/MWh.

Biokuro kainos

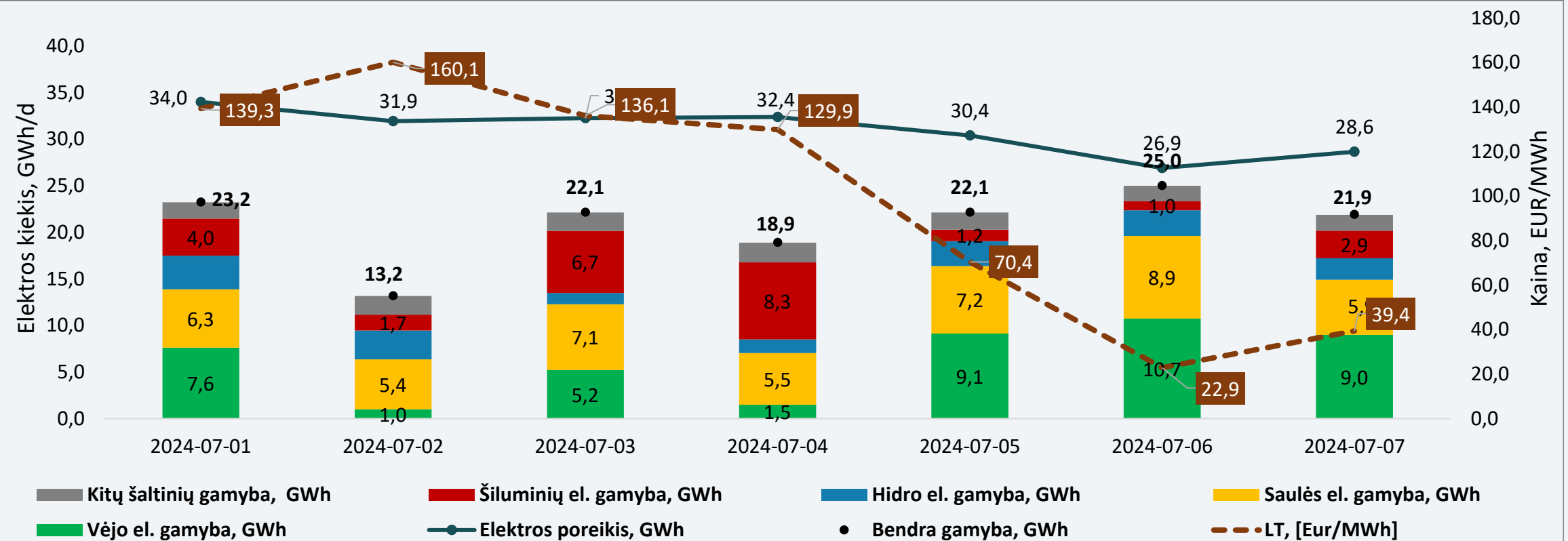


ELEKTROS SEKTORIUS

ELEKTROS SEKTORIUS

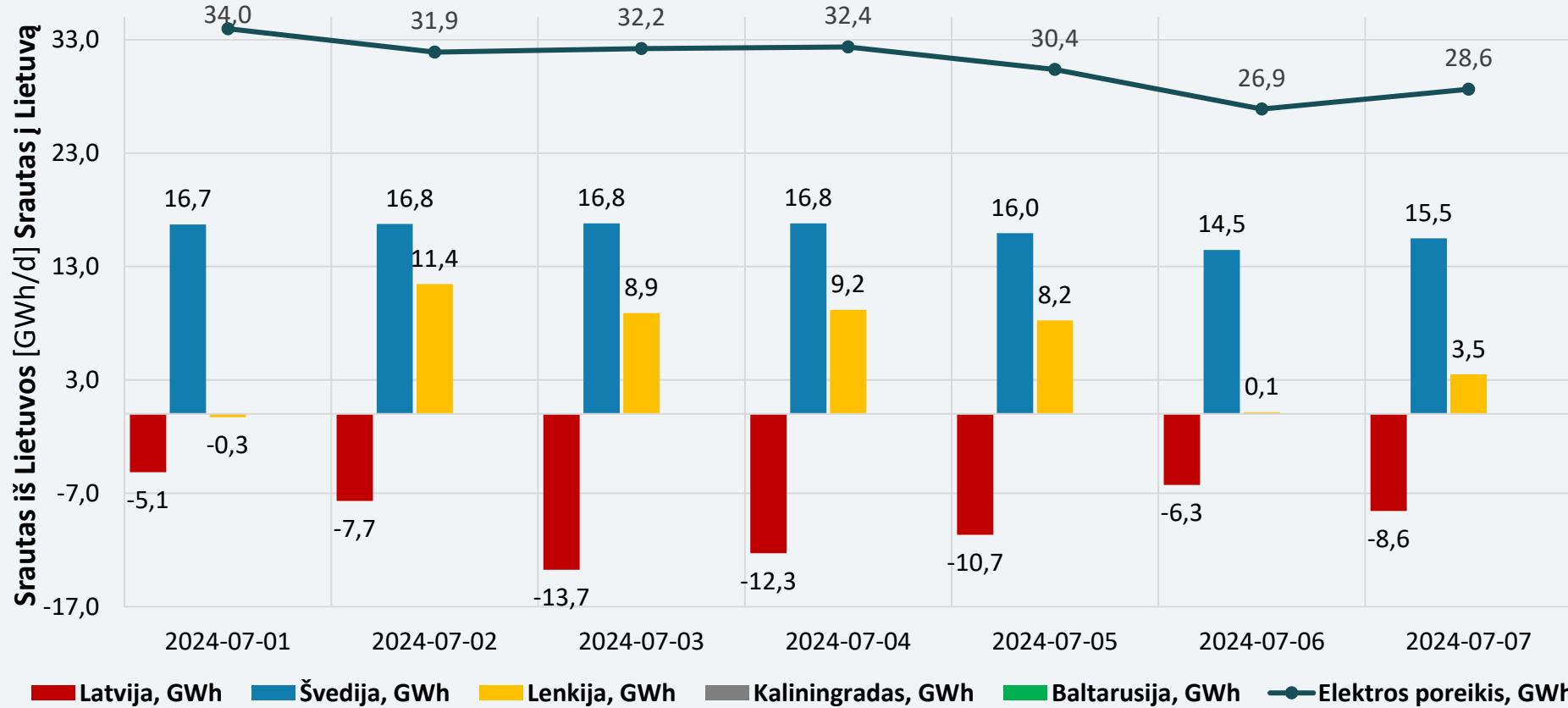
Elektros balansas	<p>Liepos 1–7 d. bendra elektros gamyba Lietuvoje, palyginti su ankstesne savaitė, sumažėjo 1,2 proc. ir siekė 146,5 GWh. Lietuvoje pasigaminta 68 proc. visos suvartotos elektros energijos, likęs reikalingas energijos kiekis importuotas iš Švedijos ir Lenkijos.</p> <p>Importuojamos elektros dalis, palyginti su ankstesne savaitė, padidėjo 1 proc. punktu – nuo 31 proc. iki 32 proc. visos suvartotos elektros energijos nagrinėjamą savaitę. Elektros importas iš Švedijos SE 4 zonos siekė 113 GWh ir buvo 18,9 proc. didesnis nei ankstesnę savaitę, per Lenkijos jungtį importuota 41,1 GWh – 507,3 proc. daugiau nei ankstesnę savaitę. Nagrinėjamu laikotarpiu per Latvijos jungtį eksportuota 64,3 GWh elektros – 388,2 proc. daugiau, lyginant su ankstesne savaitė.</p>
Didmeninė elektros kaina	<p>Nagrinėjamą savaitę, palyginti su ankstesne savaitė:</p> <ul style="list-style-type: none"> ➤ Lietuvoje elektros kainos padidėjo 4,6 proc. – nuo 95,3 Eur/MWh iki 99,7 Eur/MWh; ➤ Latvijoje elektros kainos padidėjo 4,6 proc. – nuo 95,3 Eur/MWh iki 99,7 Eur/MWh; ➤ Estijoje elektros kainos padidėjo 4,6 proc. – nuo 95,3 Eur/MWh iki 99,7 Eur/MWh; ➤ Švedijos SE 4 zonoje elektros kainos sumažėjo 38,3 proc. – nuo 64,4 Eur/MWh iki 39,8 Eur/MWh; ➤ Vokietijoje elektros kainos sumažėjo 33,4 proc. – nuo 77,1 Eur/MWh iki 51,3 Eur/MWh; ➤ Lenkijoje elektros kainos sumažėjo 12 proc. – nuo 116,6 Eur/MWh iki 102,6 Eur/MWh; ➤ Suomijoje elektros kainos sumažėjo 14,3 proc. – nuo 19,3 Eur/MWh iki 16,5 Eur/MWh.
Ateities sandoriai	<p>Stebint naujausius elektros kainų ateities sandorius, matyti, kad Vokietijoje elektros kainos ateinančiais metais numatomos 77–109 Eur/MWh, Šiaurės Europoje 25–64 Eur/MWh ribose. Nagrinėjamą savaitę Lietuvos didmeninės elektros kainos išliko artimesnės Vokietijos kainų lygiui.</p>
Nepriklausomi tiekėjai	<p>Nagrinėjamą savaitę du nepriklausomi elektros tiekėjai 1–3 proc. sumažino 12 mėn. ir 24 mėn. fiksuotos kainos planų tarifus, o vienas tiekėjas šių planų tarifus padidino 2–6 procentais.</p> <p>Nepriklausomų tiekėjų siūlomų 24 mėn. fiksuotos kainos planų 1 kWh vidutinė kaina per savaitę padidėjo nuo 0,254 Eur/kWh iki 0,255 Eur/kWh (viena laiko zona), o dviejų laiko zonų vidutinis tarifas nors ir padidėjo, tačiau kaip ir praėjusią savaitę sudaro 0,245 Eur/kWh.</p> <p>Siūlomų 12 mėn. kainos fiksavimo laikotarpio dviejų laiko zonų vidutiniai tarifai sumažėjo nuo 0,245 Eur/kWh iki 0,243 Eur/kWh (dvi laiko zonos) ir nuo 0,254 Eur/kWh iki 0,253 (viena laiko zona).</p> <p>Nefiksuotos kainos planų birželio mėn. vidutinė kaina sudarė 0,238 Eur/kWh ir yra 10 proc. didesnė už tokių planų gegužės mėn. vidutinę kainą.</p>

ELEKTROS GAMYBA LIETUVOJE

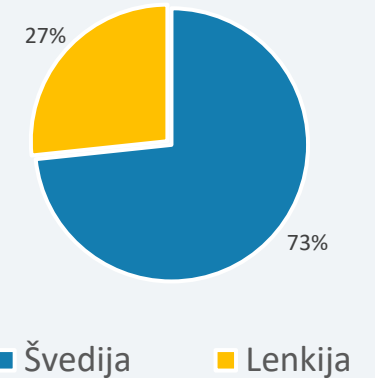


Nagrinėjamą savaitę Lietuvoje pagaminta 68 proc. suvartotos elektros, likęs reikalingas kiekis importuotas iš Švedijos ir Lenkijos.

ELEKTROS IMPORTO IR EKSPORTO BALANSAS




Savaitės importo struktūra



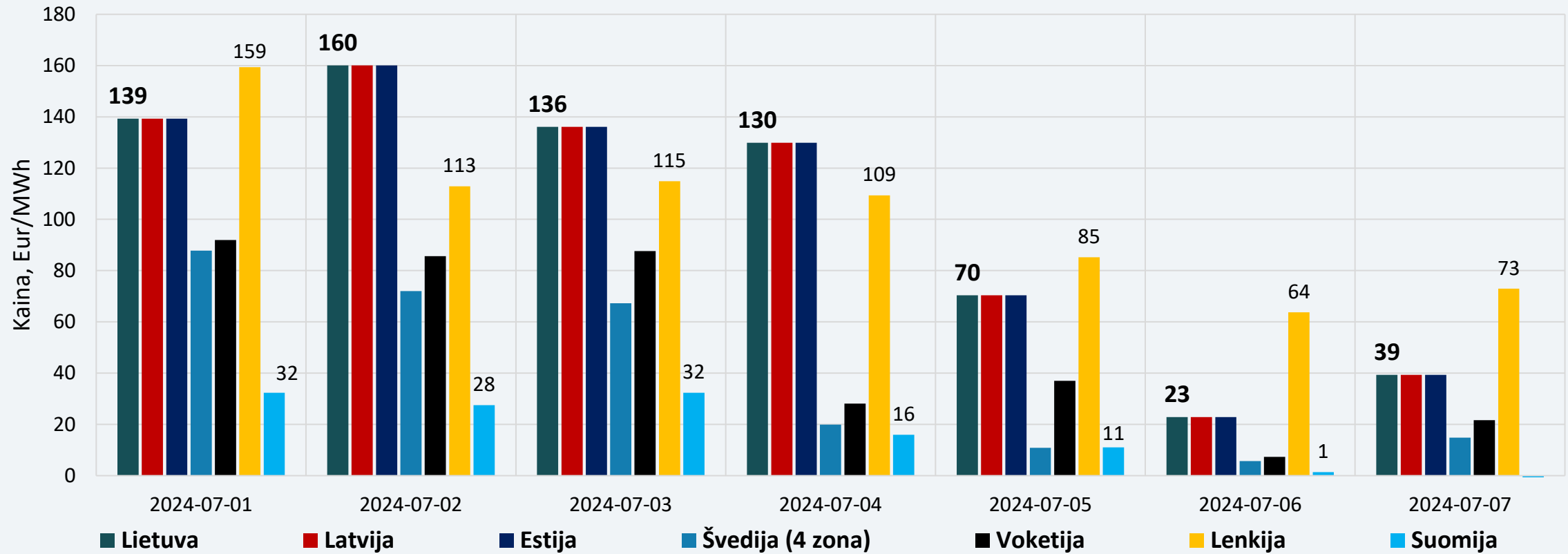
Nagrinėjamos savaitės elektros importo balanso struktūroje 73 proc. elektros energijos importuota iš Švedijos, 27 proc. iš Lenkijos.

ELEKTROS SRAUTAI LIETUVOJE



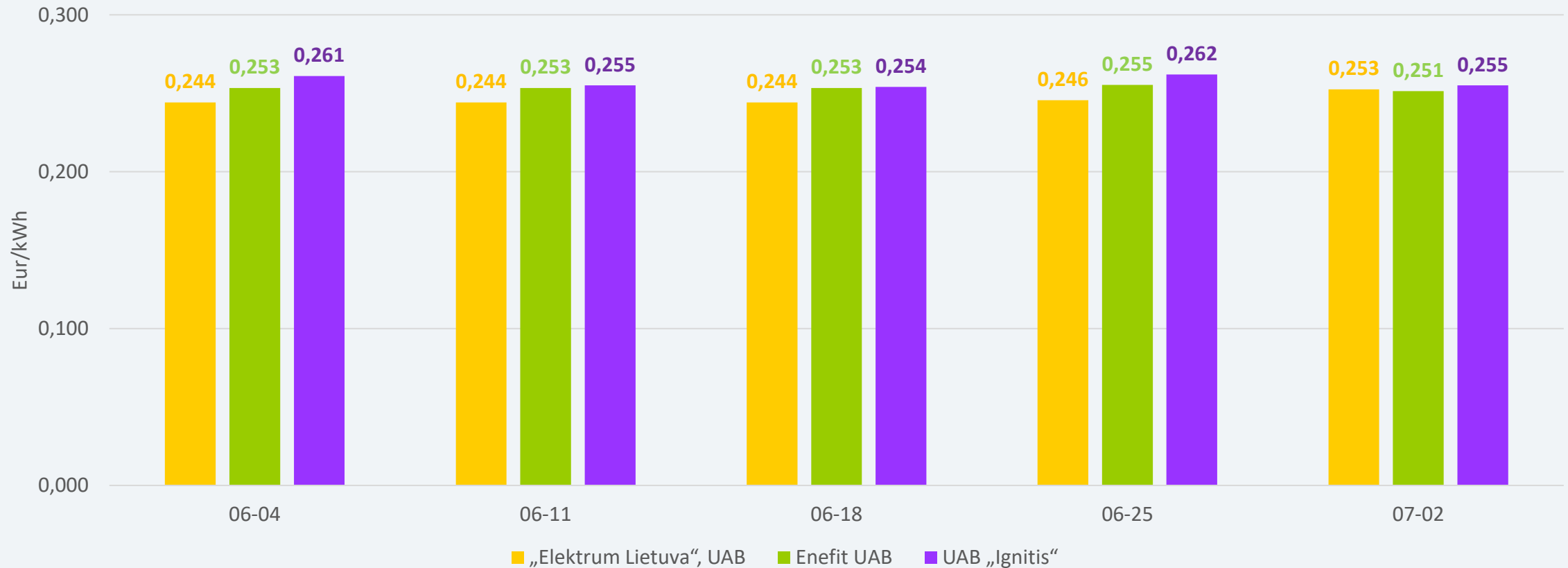
Nagrinėjamą savaitę, liepos 1–7 d., Lietuvoje elektros energijos suvartojimas, palyginus su ankstesne savaitė, kito nežymiai – padidėjo 1,5 procento. Gamyba sumažėjo 1,2 procento.

DIDMENINĖS ELEKTROS KAINOS



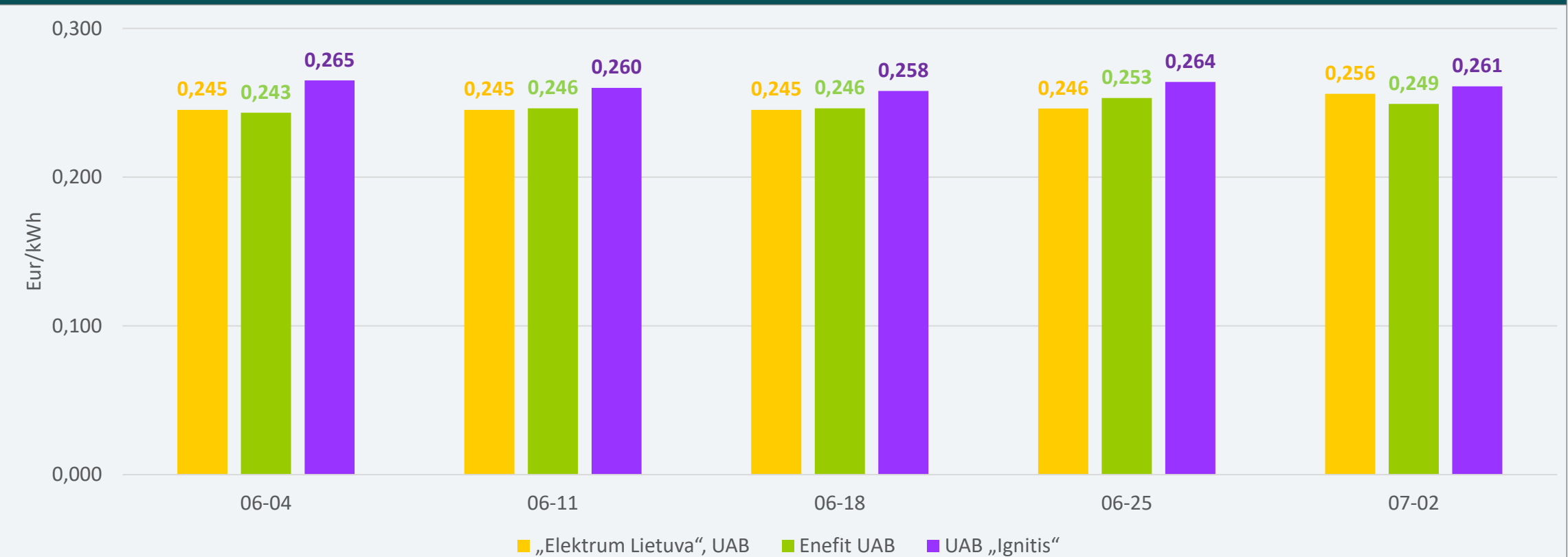
Nagrinėjama savaitę Lietuvoje elektros kainos buvo 4,6 proc. didesnės nei ankstesnę savaitę. Tik Baltijos šalyse fiksuotas kainų didėjimas, visame regione kainos mažėjo.

PLANŲ SU FIKSUOTA KAINA (12 MĖN.) 1 kWh KAINA (VIENA LAIKO ZONA)



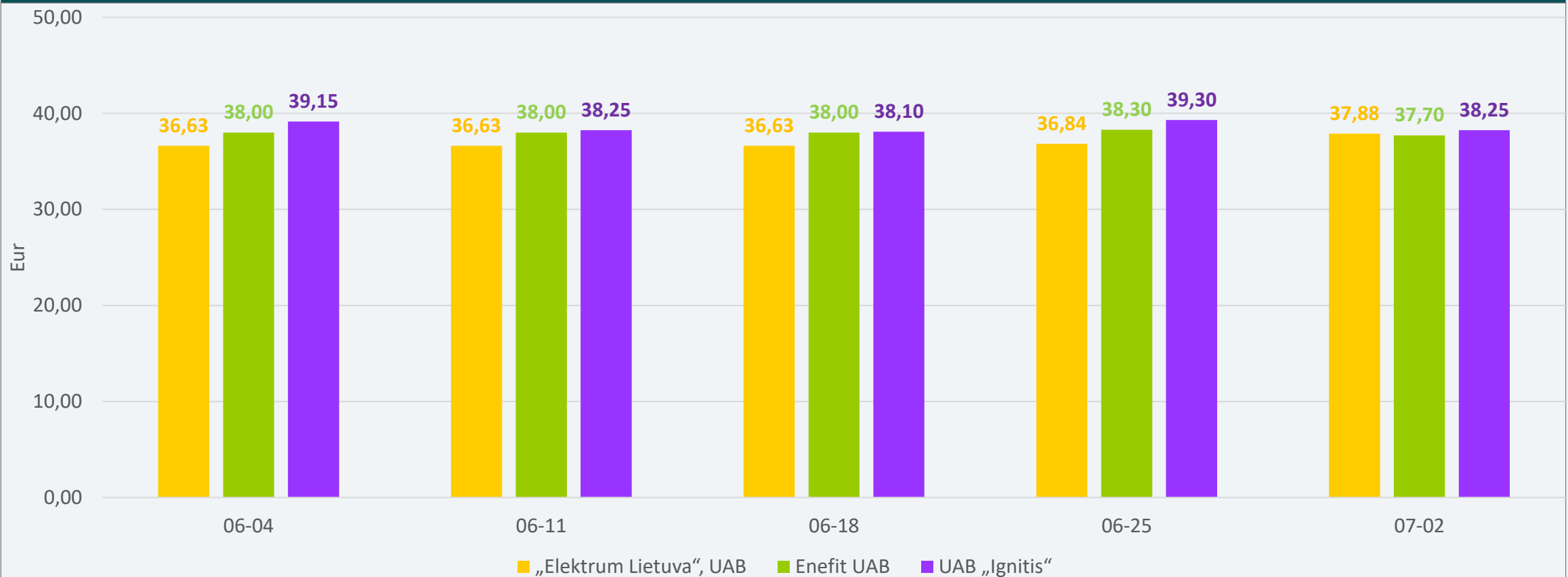
Planų su 12 mėn. fiksuota kaina 1 kWh vidutinė elektros kaina per savaitę sumažėjo 0,5 proc. ir sudaro 0,253 Eur/kWh. Du nepriklausomi tiekėjai tarifus sumažino 1,6 proc. ir 2,7 proc., o vienas tiekėjas tarifą padidino 2,8 procento.

PLANŲ SU FIKSUOTA KAINA (24 MĖN.) 1 kWh KAINA (VIENA LAIKO ZONA)



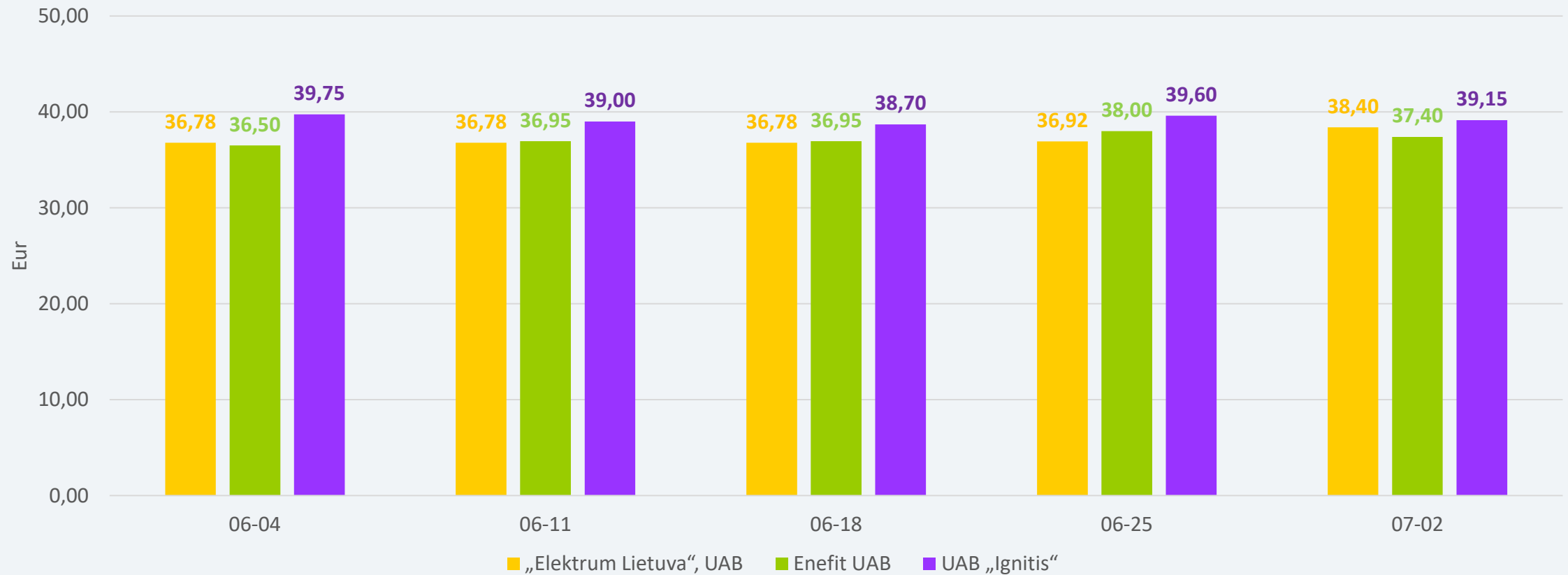
Planų su 24 mėn. fiksuota kaina 1 kWh vidutinė elektros kaina per savaitę padidėjo 0,4 proc. ir sudaro 0,255 Eur/kWh. Du nepriklausomi tiekėjai tarifus sumažino 1,1 proc. ir 1,6 proc., o vienas tiekėjas tarifą padidino 4 procentais.

PLANŲ SU FIKSUOTA KAINA (12 MĖN.), PROGNOZUOJAMA MĖNESIO SĄSKAITA (VIENA LAIKO ZONA)



Prognozuojamos sąskaitos vidutinė suma (suvoijimas – 150 kWh per mėn.) per savaitę sumažėjo nuo 38,14 Eur iki 37,94 Eur, arba 0,5 procento.

PLANŲ SU FIKSUOTA KAINA (24 MĖN.), PROGNOZUOJAMA MĖNESIO SĄSKAITA (VIENA LAIKO ZONA)



Prognozuojamos sąskaitos vidutinė suma (suvartojimas – 150 kWh per mėn.) per savaitę padidėjo nuo 38,17 Eur iki 38,32 Eur, arba 0,4 procento.

