

ENERGETIKOS DUOMENŲ APŽVALGA

2024 m. birželio 17–23 d.



BIRŽELIO 17–23 D. – NUO 2021 M. RUGSĖJO MĖN. PIGIAUSIO BOKURO SAVAITĖ

- Birželio 17–23 d. energijos išteklių kainos keitėsi:
 - Biokuro kaina Lietuvoje sumažėjo 4,8 proc. – iki 15,5 Eur/MWh.
 - Didmeninės elektros kaina Lietuvoje padidėjo 6,2 proc. – iki 94,8 Eur/MWh.
 - Brent naftos kaina padidėjo 3,4 proc. – iki 85,1 USD/bbl.
 - Dyzelino kainos Lietuvoje didėjo 1,6 proc. – iki 1,432 Eur/l.
 - Benzino kainos Lietuvoje didėjo 0,5 proc. – iki 1,508 Eur/l.
 - TTF prekybos taške gamtinės dujos per savaitę pabrango 0,6 proc. – iki 34,7 Eur/MWh.
- Nagrinėjamu laikotarpiu Lietuvoje brango beveik visi energijos ištekliai, tačiau biokuras Lietuvoje išliko pigiausias tarp Baltijos šalių: Lietuvoje biokuras kainavo 15,5 Eur/MWh, Estijoje – 16,7 Eur/MWh, Latvijoje – 20,35 Eur/MWh. Tiesa, biokuras Lietuvoje nagrinėjamą savaitę buvo ir pigiausias nuo 2021 metų rugsėjo mėnesio vidurio, kai biokuras Lietuvoje kainavo 15,32 Eur/MWh.




GAMTINIŲ DUJŲ SEKTORIUS

GAMTINIŲ DUJŲ SEKTORIUS

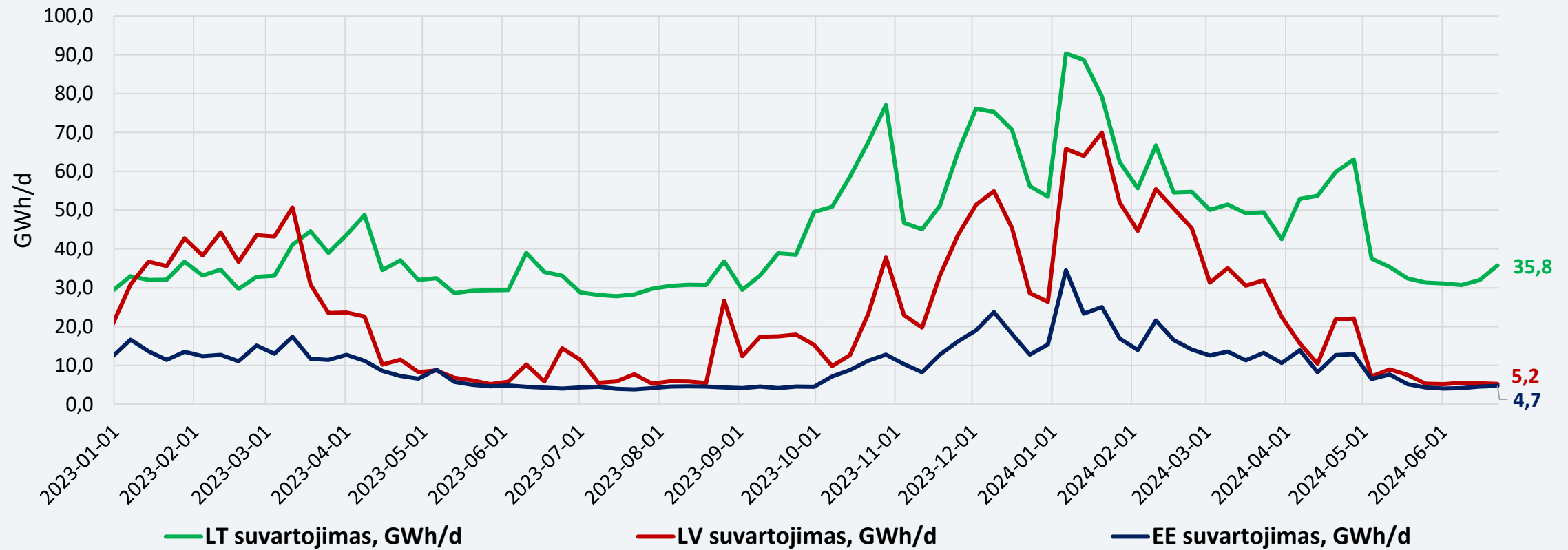
Gamtinių dujų tiekimas ir suvartojimas	<p>Birželio 17–21 d. per Klaipėdos SGD terminalą rinkai buvo patiekta 401,5 GWh gamtinių dujų (ankstesnę savaitę – 119,4 GWh). Į Latviją buvo eksportuota 296,1 GWh gamtinių dujų (ankstesnę savaitę – 79,4 GWh), iš Latvijos nuginėjama laikotarpiu nebebuvo gauta gamtinių dujų (ankstesnę savaitę – 43,1 GWh), iš Lenkijos praėjusią savaitę gauta 72,9 GWh dujų (ankstesnę savaitę – 81,7 GWh). Lietuvos biodujų gamyklose pagaminta 1,86 GWh gamtinių dujų, kai savaitę prieš – 1,67 GWh.</p> <p>Lietuvoje suvartota 183,4 GWh gamtinių dujų (ankstesnę savaitę – 162,2 GWh).</p>
Didmeninė gamtinių dujų kaina	<p>Didmeninė vidutinė dujų kaina TTF prekybos taške padidėjo: nuginėjamą savaitę TTF dujos buvo 0,6 proc. brangesnės (34,7 Eur/MWh) nei ankstesnę savaitę, kai kainos siekė 34,5 Eur/MWh.</p>
Ateities sandoriai	<p>Pagal gamtinių dujų kainų ateities sandorius, gamtinių dujų kainos ateinantiems metams prognozuojamos panašiam 34–40 Eur/MWh lygyje kaip ir savaitę prieš.</p>
Saugyklų užpildymas	<p>Dujų kiekis Europos saugyklose šiuo metu siekia apie 75,4 proc. (praėjusią savaitę buvo 73,2 proc.), prieš metus saugyklų užpildymas siekė 75,3 procento.</p> <p>Inčukalnio dujų saugyklos užpildymas šiuo metu sudaro apie 56,4 proc., prieš savaitę buvo 52,8 proc., prieš metus – 59,6 procento.</p>

GAMTINIŲ DUJŲ SRAUTAI LIETUVOJE



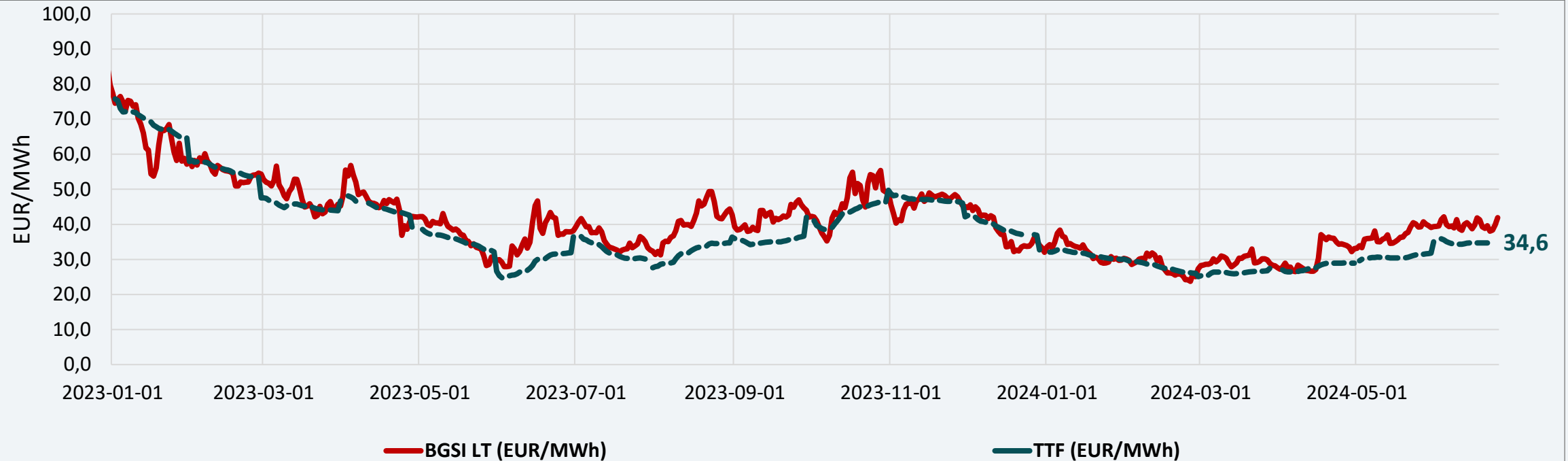
Nagrinėjamu laikotarpiu Klaipėdos SGD terminalas veikė 66 proc. pajėgumu.

DUJŲ SUVARTOJIMAS BALTIJOS VALSTYBĖSE



Lietuvoje gamtinių dujų suvartojimas 2024 m. birželio 17–21 d., palyginti su birželio 10–14 d., padidėjo 13,1 procento.

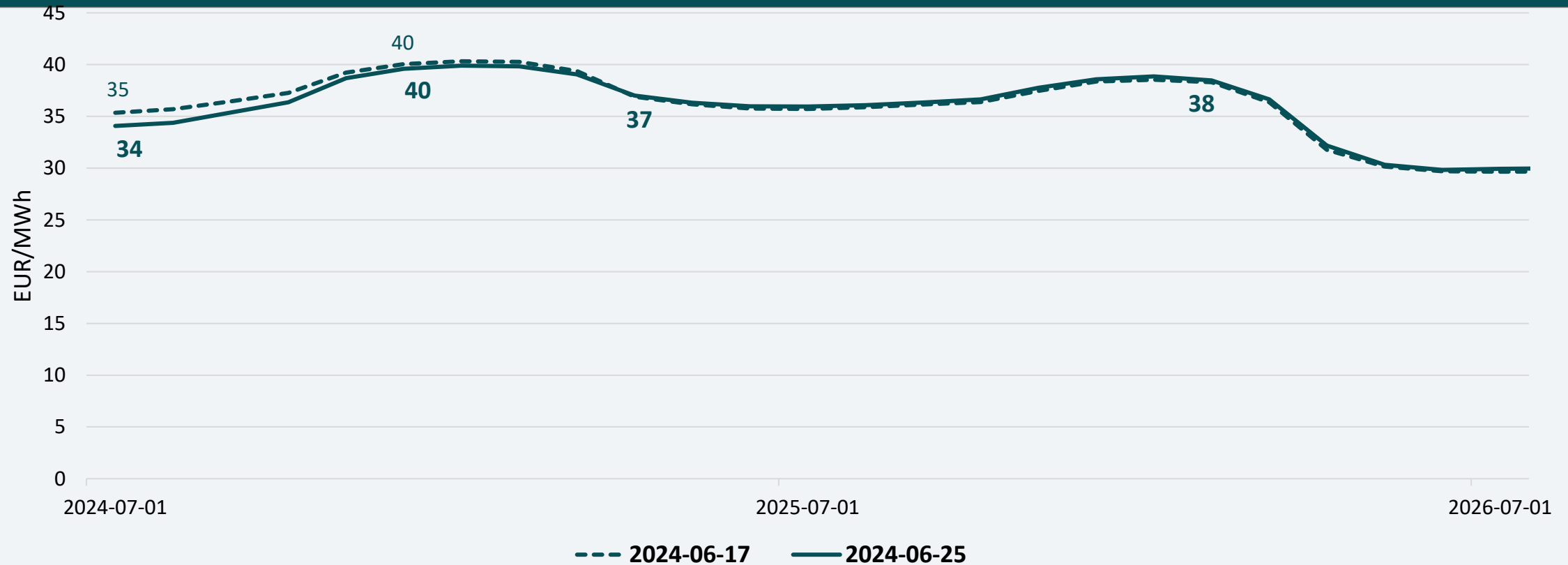
DIDMENINĖS GAMTINIŲ DUJŲ KAINOS



* - TTF biržoje neprekiuojama savaitgaliais ir švenčių dienomis

TTF prekybos taške dujų kainų vidurkis 2024 m. birželio 17–21 d. padidėjo 0,6 proc. – iki 34,7 Eur/MWh.
Ankstesnę savaitę (2024 m. birželio 10–14 d.) buvo 34,5 Eur/MWh.

GAMTINIŲ DUJŲ KAINŲ ATEITIES SANDORIAI



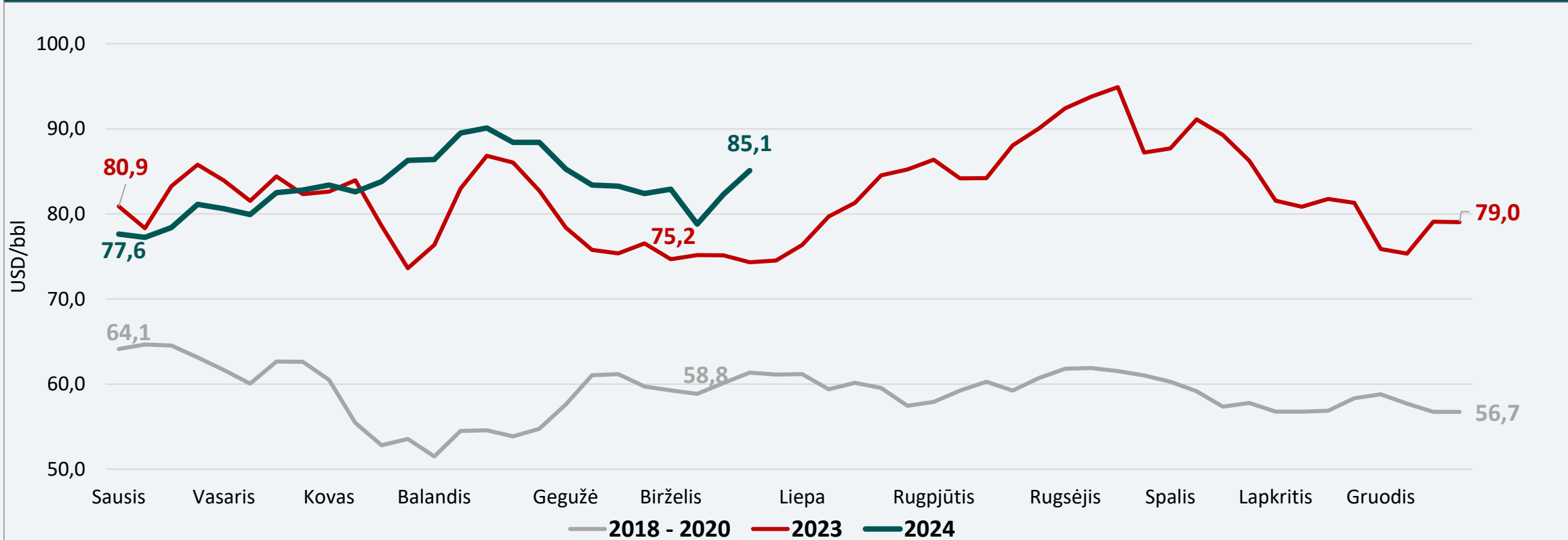
Pagal gamtinių dujų kainų ateities sandorius, gamtinių dujų kainos ateinantiems metams prognozuojamos panašiam 34–40 Eur/MWh lygyje kaip ir savaitę prieš.

NAFTOS SEKTORIUS

NAFTOS IR DEGALŲ SEKTORIUS

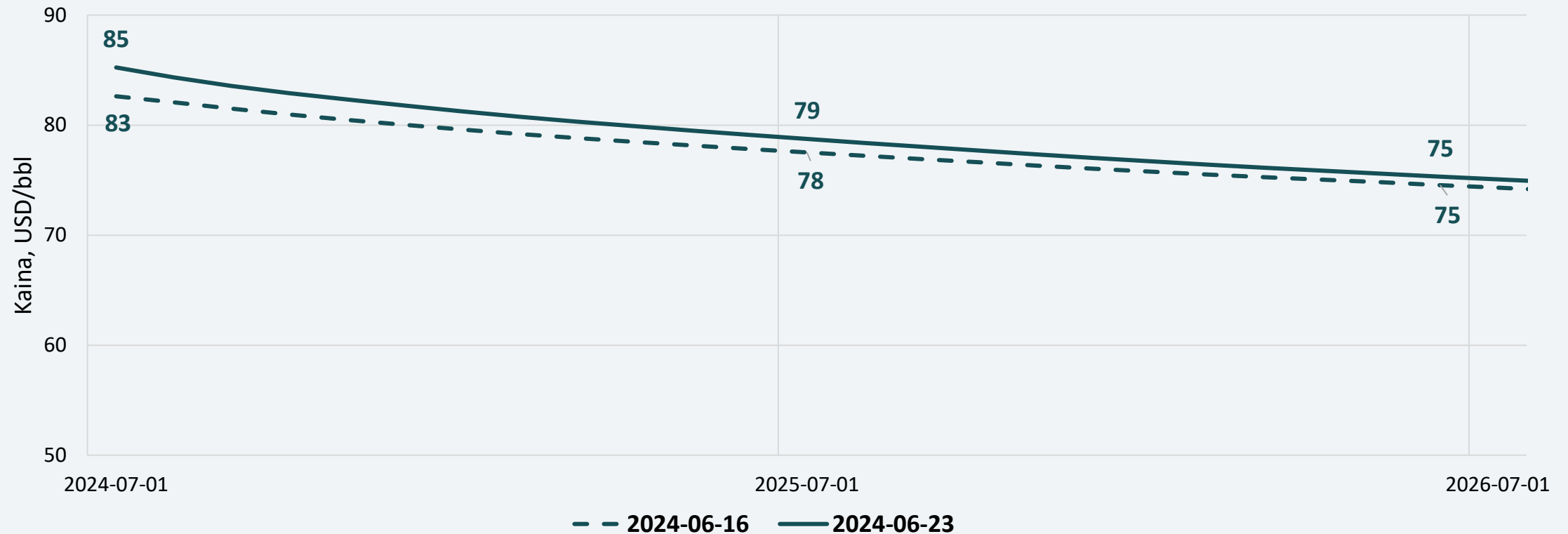
Naftos kainos	Vidutinė nagrinėjamos savaitės Brent naftos kaina siekė 85,1 USD/bbl ir tai 3,4 proc. didesnė kaina nei ankstesnę savaitę, kai ji buvo 82,3 USD/bbl.
Ateities sandoriai	Stebint naujausius Brent naftos ateities sandorius, numatomos artimiausių metų kainos yra 1–2 USD/bbl didesnės nei buvo manoma prieš savaitę.
Degalų kainos	<p>Nagrinėjamu laikotarpiu benzino vidutinės kainos visose lyginamose Baltijos šalyse ir kaimyninėse valstybėse sumažėjo 0,2–1,4 procento, išskyrus Lietuvą ir Vokietiją, kur vidutinės kainos padidėjo atitinkamai 0,5 proc. ir 0,1 procento.</p> <p>Dyzelino vidutinės kainos padidėjo visose lyginamose valstybėse 1,2–1,6 proc., išskyrus Lenkiją, kur vidutinė kaina sumažėjo 1,3 procento.</p> <p>Tarp Baltijos šalių degalai pigiausi Lietuvoje. Skirtumas tarp benzino ir dyzelino vidutinių kainų Lietuvoje sumažėjo ir sudaro 0,08 Eur/l. Palyginti su ES šalių degalų kainų vidurkiomis, Lietuvoje benzino vidutinė kaina mažesnė 12,7 proc. , o dyzelino – 10,2 proc. mažesnė.</p> <p>Vidutinės benzino kainos visose lyginamose valstybėse yra 0,7–5,0 proc. didesnės nei buvo prieš metus (prieš 12 mėn.), išskyrus Vokietiją, kur vidutinė kaina mažesnė 2,1 procento. Dyzelino vidutinės kainos dabar visose lyginamose valstybėse yra 2,8–12,3 proc. didesnės.</p> <p>Per 2024 m. pirmąjį ketvirtį benzino pardavimo kaštai sudarė 0,10 Eur/l, dyzelino – 0,12 Eur/l. Besibaigiant antrajam ketvirčiui, benzino pardavimo kaštai sudaro 0,12 Eur/l, dyzelino 0,11 Eur/l.</p> <p>2023 m. pirmąjį ketvirtį benzino vidutiniai pardavimo kaštai sudarė 0,09 Eur/l, dyzelino – 0,14 Eur/l. Antrąjį ketvirtį benzino ir dyzelino vidutiniai pardavimo kaštai buvo vienodi – po 0,10 Eur/l. Trečiąjį ketvirtį benzino vidutiniai pardavimo kaštai išliko tokie pat – 0,10 Eur/l, o dyzelino sumažėjo iki 0,07 Eur/l. Per 2023 m. ketvirtąjį ketvirtį pardavimo kaštai padidėjo: benzino jie sudarė 0,15 Eur/l, dyzelino – 0,11 Eur/l.</p>

NAFTOS SAVAITĖS VIDUTINĖ KAINA



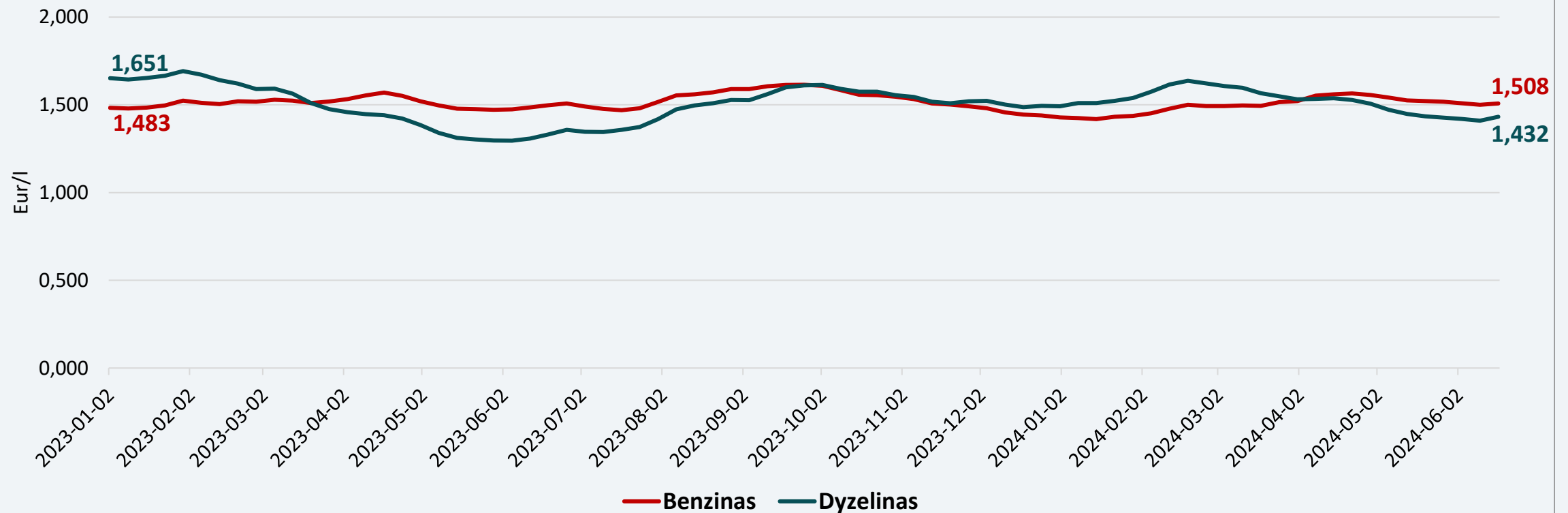
Vidutinė nagrinėjamos savaitės Brent naftos kaina siekė 85,1 USD/bbl ir tai 3,4 proc. didesnė kaina nei ankstesnę savaitę, kai ji buvo 82,3 USD/bbl.

NAFTOS KAINŲ ATEITIES SANDORIAI



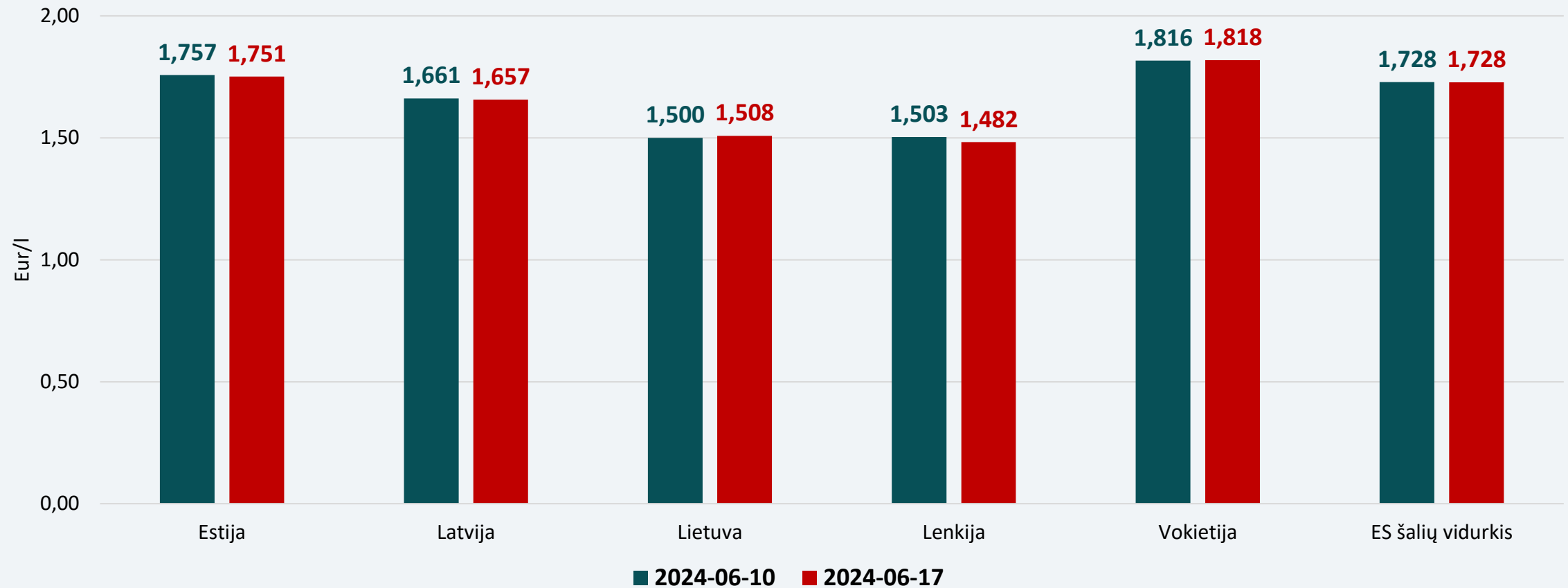
Stebint naujausius Brent naftos ateities sandorius, numatomos artimiausių metų kainos yra 1–2 USD/bbl didesnės nei buvo manoma prieš savaitę.

VIDUTINĖS DEGALŲ KAINOS LIETUVOJE



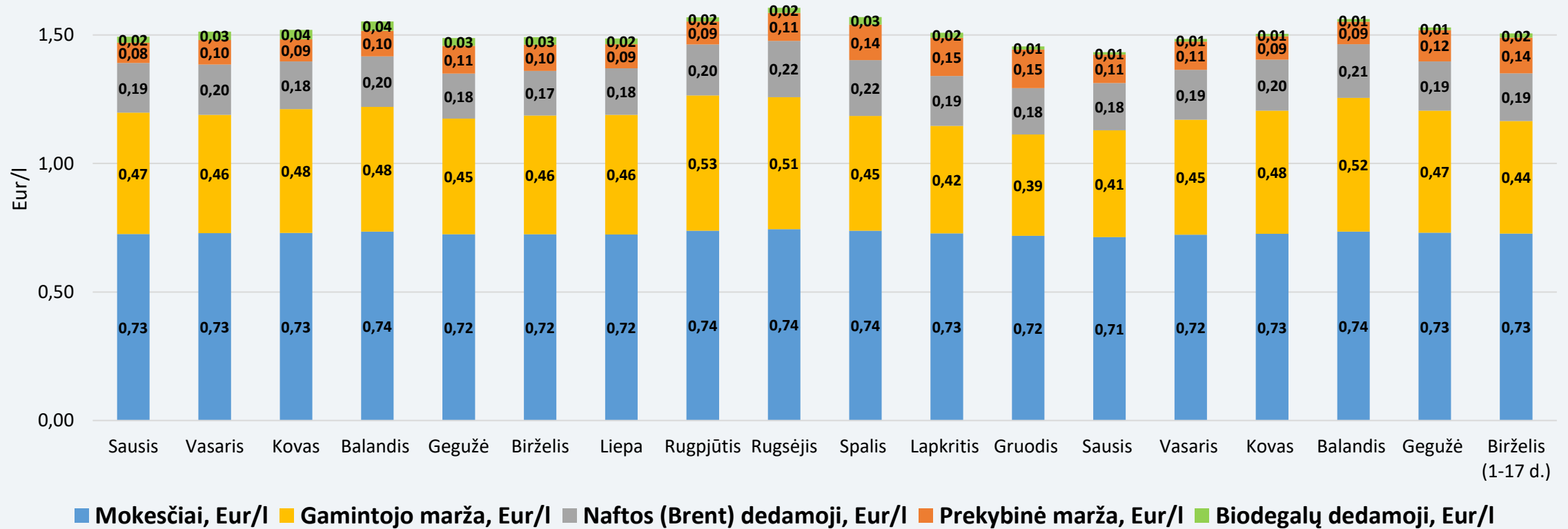
Baltijos šalyse pigiausi degalai ir toliau išlieka Lietuvoje. Benzino vidutinė kaina nuo balandžio pradžios yra didesnė už dyzelino vidutinę kainą – skirtumas sumažėjo ir sudaro 0,076 Eur/l.

VIDUTINĖS BENZINO A95 KAINOS REGIONE



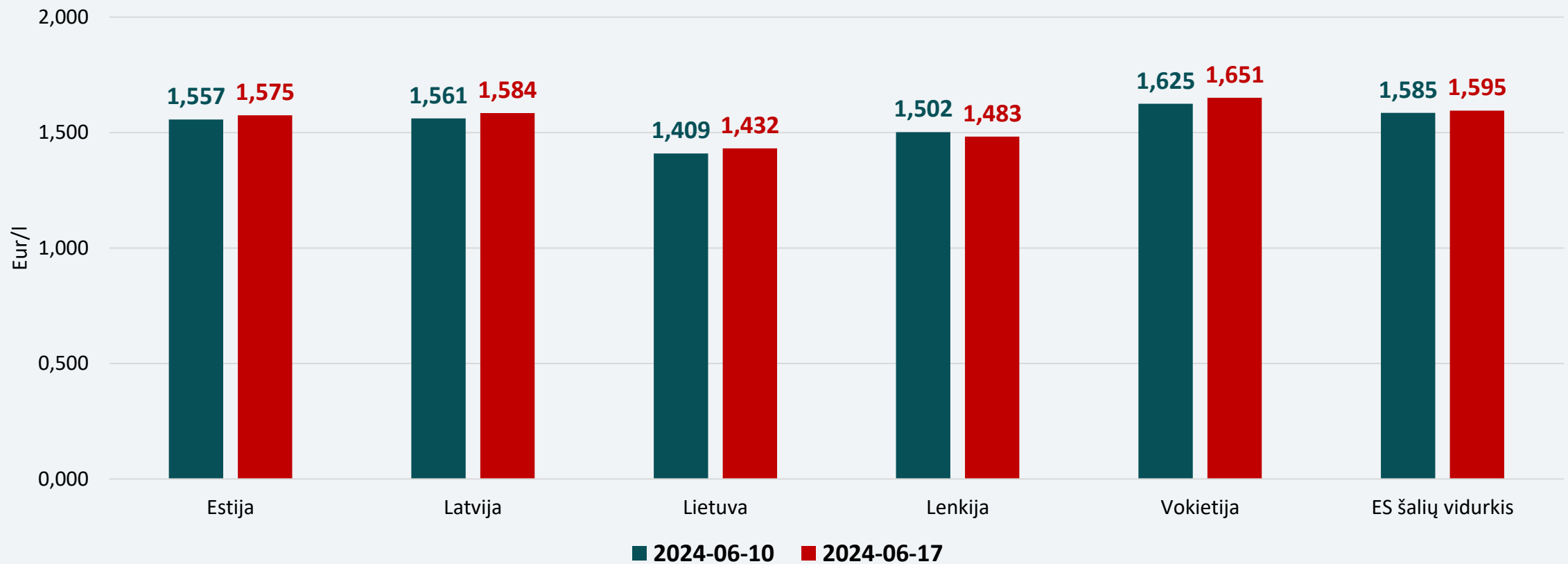
Nagrinėjamu laikotarpiu benzino vidutinės kainos sumažėjo visose lyginamose valstybėse 0,2–1,4 procento, išskyrus Lietuvą ir Vokietiją, kur vidutinės kainos padidėjo atitinkamai 0,5 proc. ir 0,1 procento. Vidutinė benzino kaina Lietuvoje yra 12,7 proc. mažesnė už ES šalių benzino kainų vidurkį (1,728 Eur/l).

BENZINO VIDUTINĖS KAINOS DEDAMOSIOS LIETUVOJE



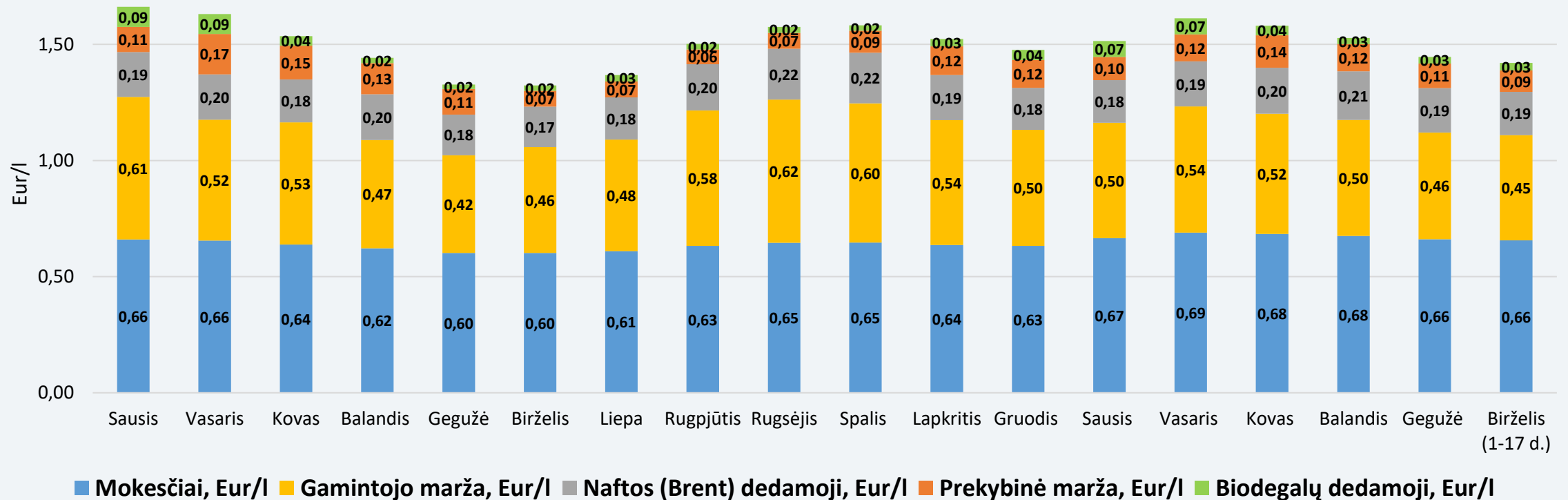
Pastaba. Benzino bazinės (didmeninės) kainos (be mokesčių ir biodalies) išskaidymas į konkrečią dieną buvusią naftos dedamąją ir gamintojo maržą, kurią sudaro gamybos kaštai bei kitos sąnaudos, susijusios su degalų realizavimu mažmenininkams (Eur/l), yra preliminarios ir rodo bendras tendencijas (atitinkančios ir pasaulines).

VIDUTINĖS DYZELINO KAINOS REGIONE



Nagrinėjamu laikotarpiu dyzelino vidutinės kainos padidėjo visose lyginamose valstybėse 1,2–1,6 proc., išskyrus Lenkiją, kur vidutinė kaina sumažėjo 1,3 procento. Vidutinė dyzelino kaina Lietuvoje yra 10,2 proc. mažesnė už ES šalių dyzelino kainų vidurkį (1,595 Eur/l).

DYZELINO VIDUTINĖS KAINOS DEDAMOSIOS LIETUVOJE



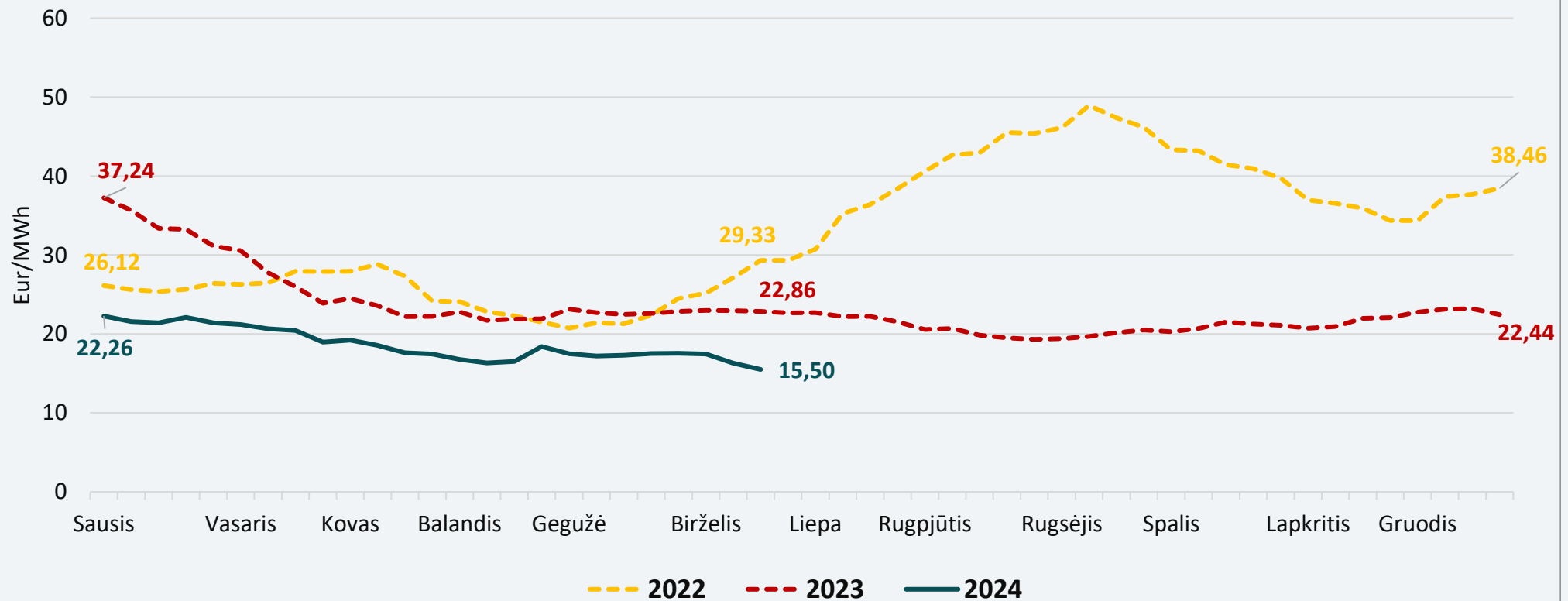
Pastaba. Dyzelino bazinės (didmeninės) kainos (be mokesčių ir biodalies) išskaidymas į konkrečią dieną buvusią naftos dedamąją ir gamintojo maržą, kurią sudaro gamybos kaštai bei kitos sąnaudos, susijusios su degalų realizavimu mažmenininkams (Eur/l), yra preliminarios ir rodo bendras tendencijas (atitinkančios ir pasaulines).

BIOKURO SEKTORIUS

BIOKURO SEKTORIUS

Biokuro kaina nagrinėjamą savaitę Lietuvoje buvo 4,8 proc. mažesnė nei ankstesnę savaitę ir siekė 15,5 Eur/MWh. Pernai tuo pačiu metu biokuras Lietuvoje kainavo 22,86 Eur/MWh. Nagrinėjamu laikotarpiu biokuras Lietuvoje išliko pigiausias tarp Baltijos šalių: Estijoje biokuras kainavo 16,7 Eur/MWh, Latvijoje – 20,35 Eur/MWh.

Biokuro kainos

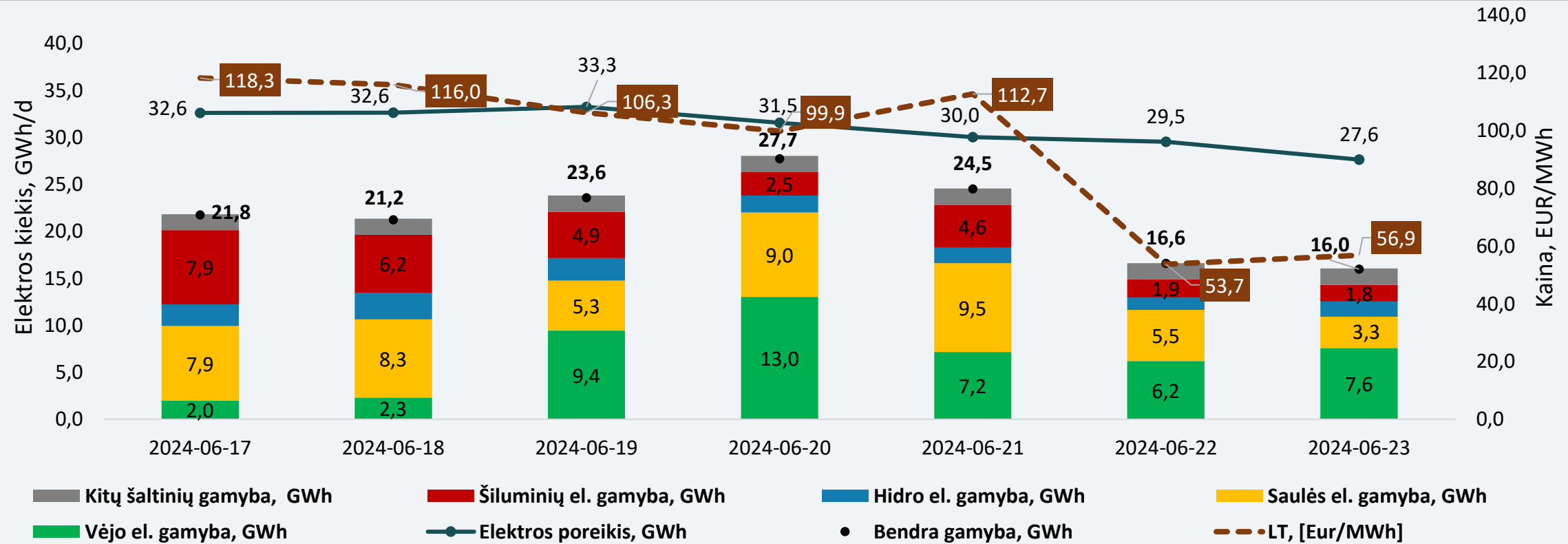


ELEKTROS SEKTORIUS

ELEKTROS SEKTORIUS

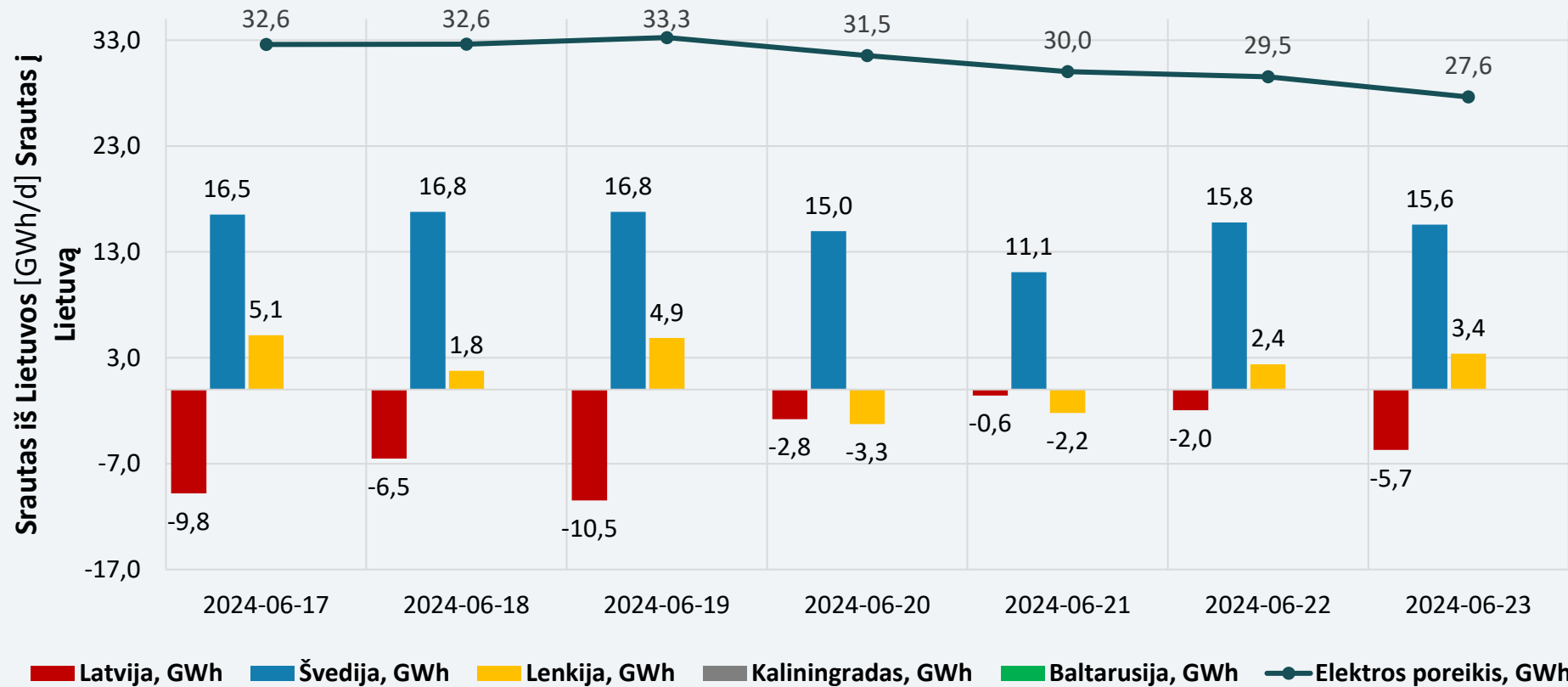
Elektros balansas	<p>Birželio 17–23 d. bendra elektros gamyba Lietuvoje, palyginti su ankstesne savaitė, padidėjo 18,7 proc. ir siekė 151,4 GWh. Lietuvoje pasigaminta 70 proc. visos suvartotos elektros energijos, likęs reikalingas energijos kiekis importuotas iš Švedijos ir Lenkijos.</p> <p>Importuojamos elektros dalis, palyginti su ankstesne savaitė, sumažėjo 11 proc. punktais – nuo 41 proc. iki 30 proc. visos suvartotos elektros energijos nagrinėjamą savaitę. Elektros importas iš Švedijos SE 4 zonos siekė 107,5 GWh ir buvo 5,9 proc. mažesnis nei ankstesnę savaitę, per Lenkijos jungtį importuota 12,1 GWh – 73,3 proc. mažiau nei ankstesnę savaitę. Nagrinėjamu laikotarpiu per Latvijos jungtį eksportuota 37,8 GWh elektros – 35 proc. mažiau, lyginant su ankstesne savaitė.</p>
Didmeninė elektros kaina	<p>Nagrinėjamą savaitę, palyginti su ankstesne savaitė:</p> <ul style="list-style-type: none"> ➤ Lietuvoje elektros kainos padidėjo 6,2 proc. – nuo 89,3 Eur/MWh iki 94,8 Eur/MWh; ➤ Latvijoje elektros kainos padidėjo 6,2 proc. – nuo 89,3 Eur/MWh iki 94,8 Eur/MWh; ➤ Estijoje elektros kainos padidėjo 6,2 proc. – nuo 89,3 Eur/MWh iki 94,8 Eur/MWh; ➤ Švedijos SE 4 zonoje elektros kainos padidėjo 35,5 proc. – nuo 45,3 Eur/MWh iki 61,4 Eur/MWh; ➤ Vokietijoje elektros kainos padidėjo 26,9 proc. – nuo 64,0 Eur/MWh iki 81,2 Eur/MWh; ➤ Lenkijoje elektros kainos padidėjo 0,9 proc. – nuo 101,5 Eur/MWh iki 102,3 Eur/MWh; ➤ Suomijoje elektros kainos sumažėjo 59,7 proc. – nuo 60,2 Eur/MWh iki 24,3 Eur/MWh.
Ateities sandoriai	<p>Stebint naujausius elektros kainų ateities sandorius, matyti, kad Vokietijoje elektros kainos ateinančiais metais numatomos 70–110 Eur/MWh, Šiaurės Europoje 25–70 Eur/MWh ribose. Nagrinėjamą savaitę Lietuvos didmeninės elektros kainos išliko artimesnės Vokietijos kainų lygiui.</p>
Nepriklausomi tiekėjai	<p>Nagrinėjamą savaitę vienas nepriklausomas elektros tiekėjas 0,4 – 1,0 proc. sumažino 12 mėn. ir 24 mėn. fiksuotos kainos planų tarifus, o kitu du tiekėjai tarifų nekeitė.</p> <p>Nepriklausomų tiekėjų siūlomų 24 mėn. fiksuotos kainos planų 1 kWh vidutinė kaina per savaitę sumažėjo nuo 0,251 Eur/kWh iki 0,250 Eur/kWh (viena laiko zona), o dviejų laiko zonų vidutinis tarifas taip pat sumažėjo 0,3 proc. ir sudaro 0,240 Eur/kWh.</p> <p>Siūlomų 12 mėn. kainos fiksavimo laikotarpio dviejų laiko zonų vidutiniai tarifai nors ir sumažėjo 0,1 -0,2 proc., tačiau kaip ir praėjusią savaitę sudaro 0,241 Eur/kWh (dvi laiko zonos) ir 0,251 Eur/kWh (viena laiko zona).</p>

ELEKTROS GAMYBA LIETUVOJE

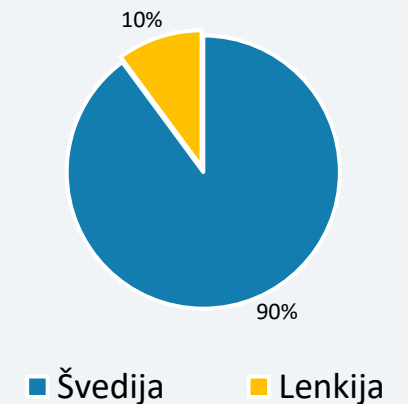


Nagrinėjamą savaitę Lietuvoje pagaminta 70 proc. suvartotos elektros, likęs reikalingas kiekis importuotas iš Švedijos ir Lenkijos.

ELEKTROS IMPORTO IR EKSPORTO BALANSAS




Savaitės importo struktūra



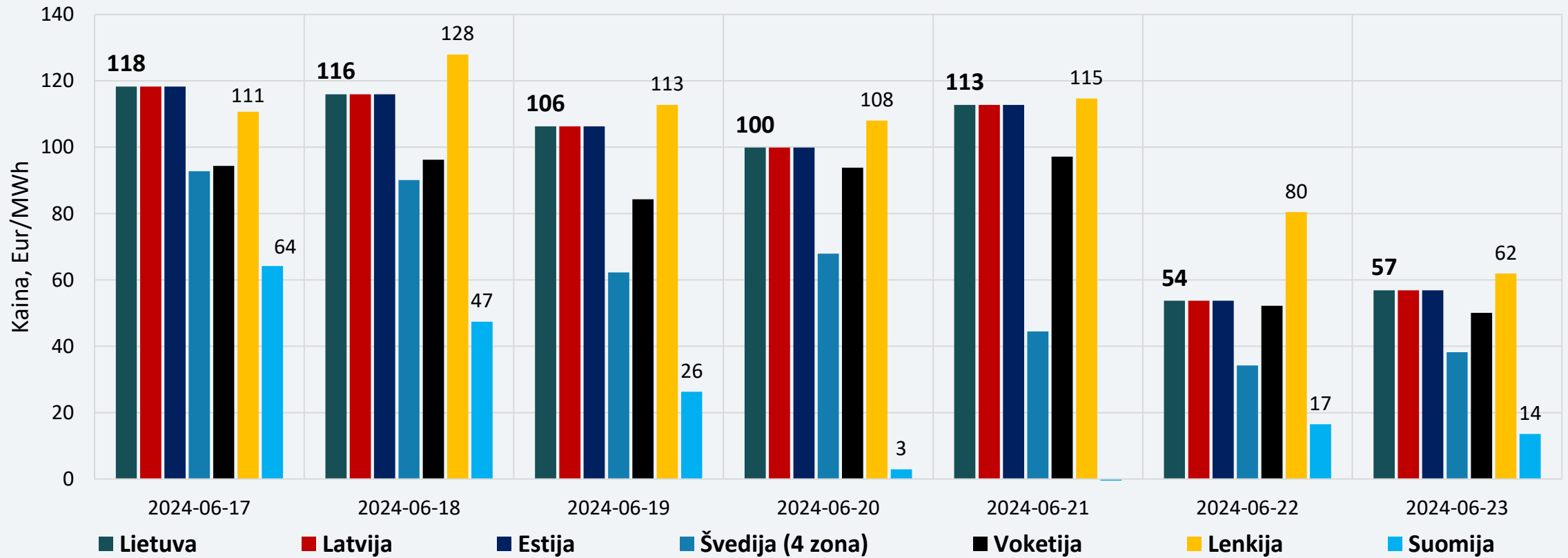
Nagrinėjamos savaitės elektros importo balanso struktūroje 90 proc. elektros energijos importuota iš Švedijos, 10 proc. iš Lenkijos.

ELEKTROS SRAUTAI LIETUVOJE



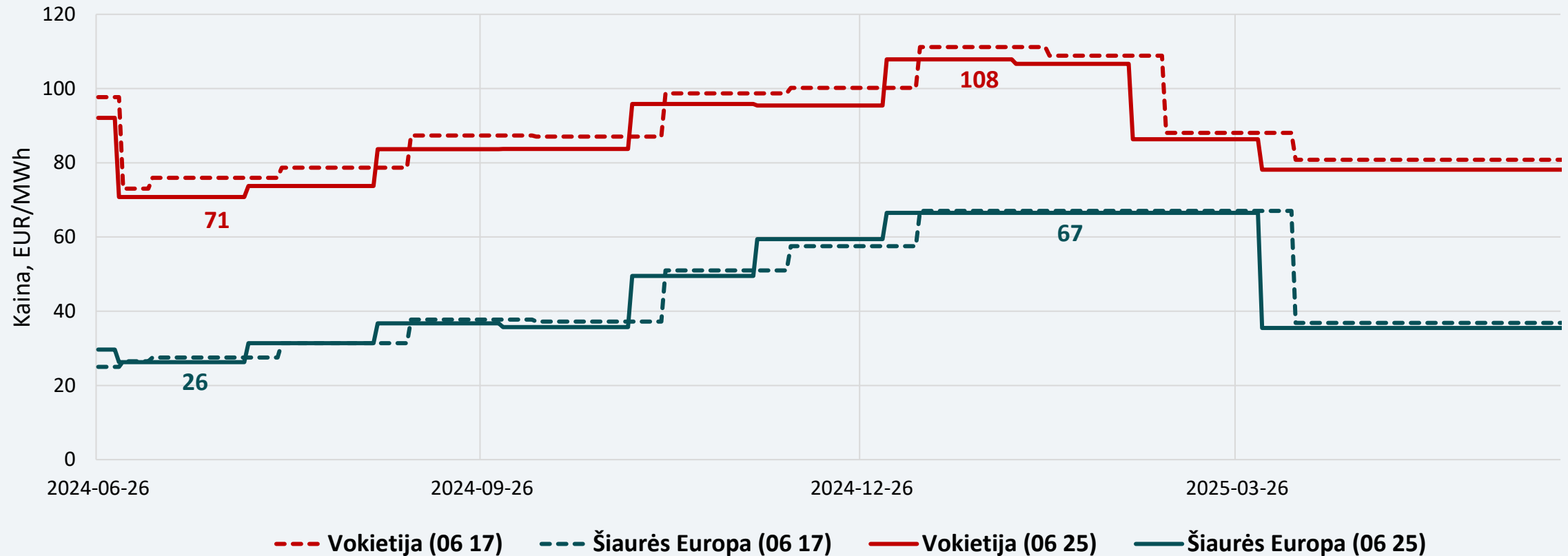
Nagrinėjamą savaitę, birželio 17–23 d., Lietuvoje elektros energijos suvartojimas, palyginus su ankstesne savaitė, kito nežymiai – padidėjo 1,3 procento. Gamyba padidėjo 18,7 procento.

DIDMENINĖS ELEKTROS KAINOS



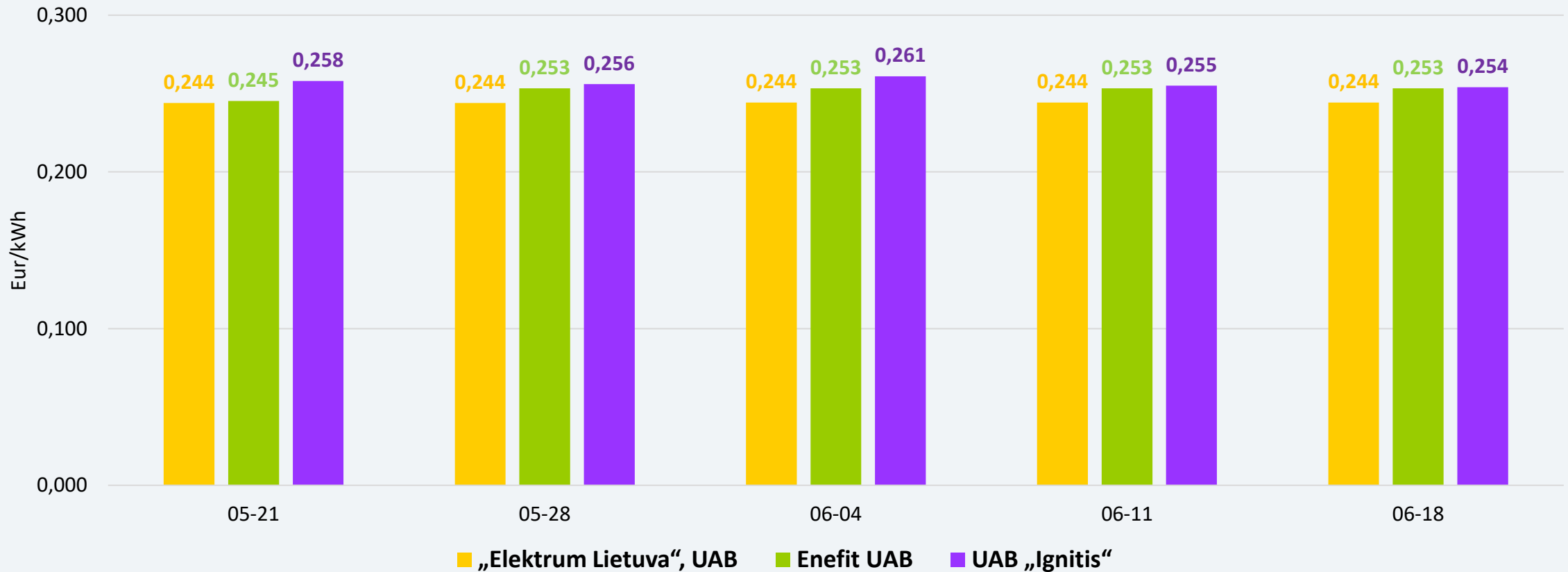
Nagrinėjama savaitę Lietuvoje elektros kainos buvo 6,2 proc. didesnės nei ankstesnę savaitę. Kainų didėjimas fiksuotas visame regione išskyrus Suomiją.

ELEKTROS KAINŲ ATEITIES SANDORIAI



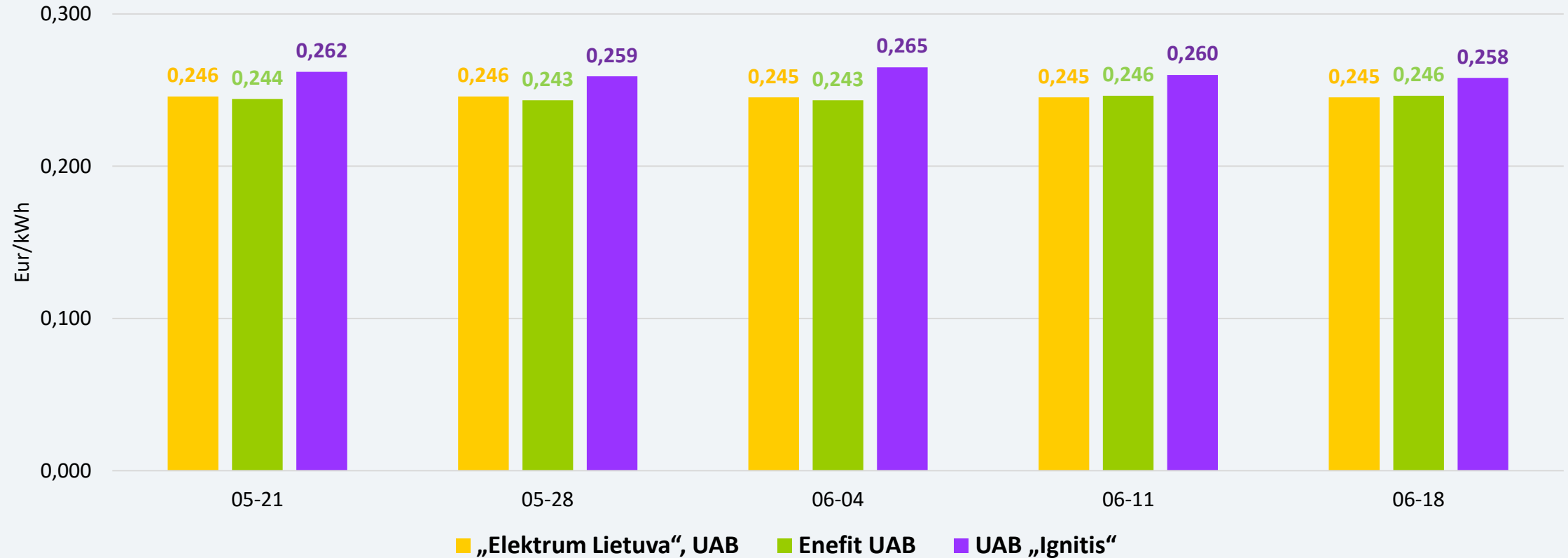
Stebint naujausius elektros kainų ateities sandorius, matyti, kad Vokietijoje elektros kainos ateinančiais metais numatomos 70–110 Eur/MWh, Šiaurės Europoje 25–70 Eur/MWh ribose. Nagrinėjamą savaitę Lietuvos didmeninės elektros kainos išliko artimesnės Vokietijos kainų lygiui.

PLANŲ SU FIKSUOTA KAINA (12 MĖN.) 1 kWh KAINA (VIENA LAIKO ZONA)



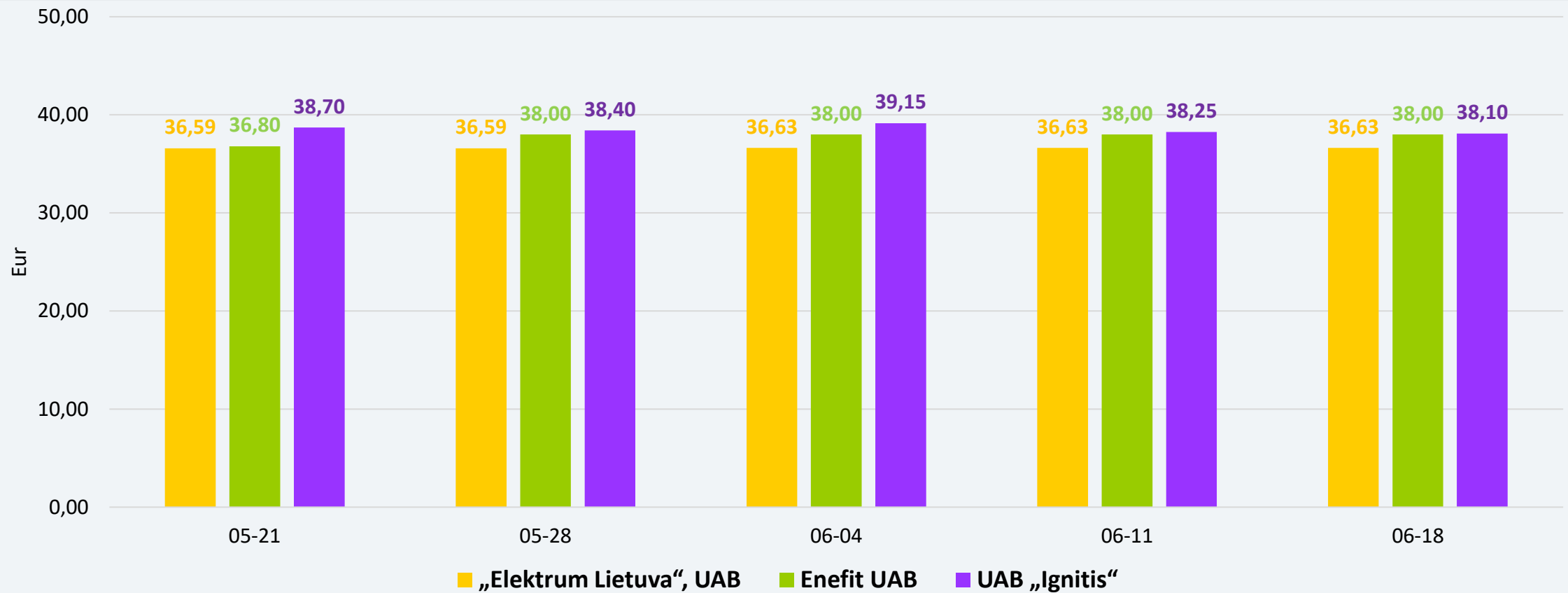
Planų su 12 mėn. fiksuota kaina 1 kWh vidutinė elektros kaina per savaitę sumažėjo 0,1 proc. ir sudaro 0,251 Eur/kWh. Vienas nepriklausomas tiekėjas tarifą sumažino 0,4 proc., kiti du tiekėjai tarifų nekeitė.

PLANŲ SU FIKSUOTA KAINA (24 MĖN.) 1 kWh KAINA (VIENA LAIKO ZONA)



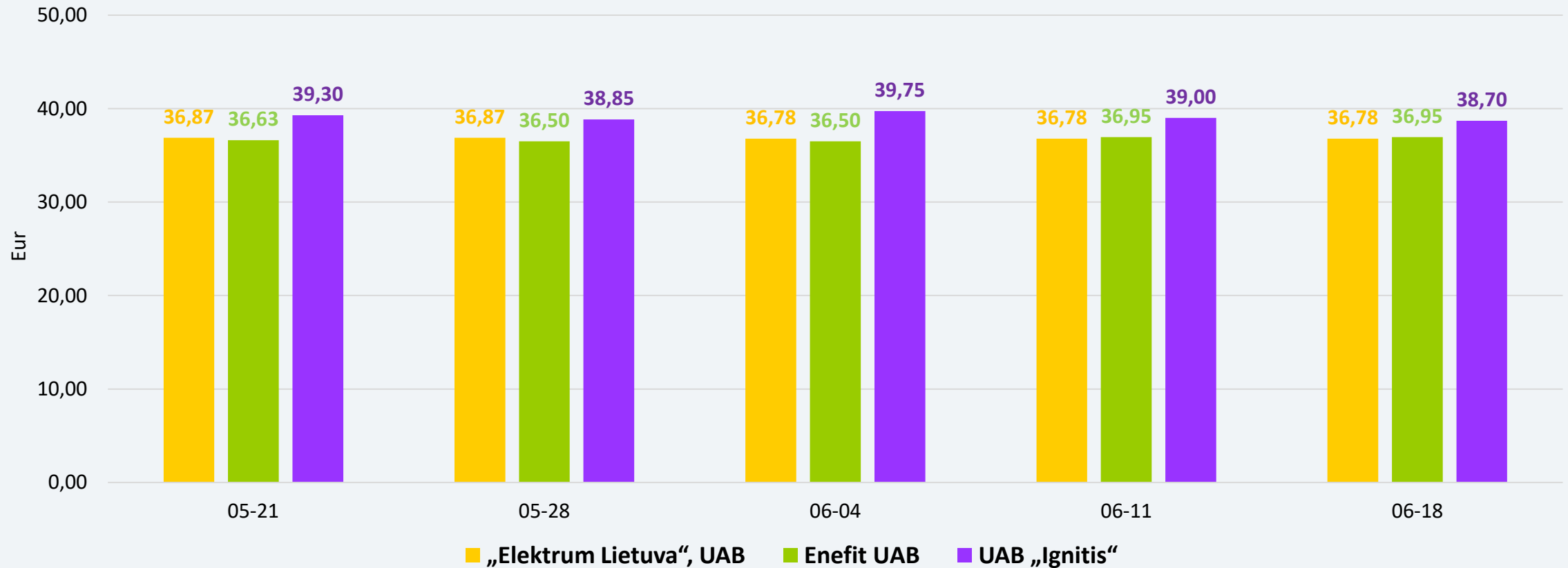
Planų su 24 mėn. fiksuota kaina 1 kWh vidutinė elektros kaina per savaitę sumažėjo 0,3 proc. ir sudaro 0,250 Eur/kWh. Vienas nepriklausomas tiekėjas tarifą sumažino 0,8 proc., kiti du tiekėjai tarifų nekeitė..

PLANŲ SU FIKSUOTA KAINA (12 MĖN.), PROGNOZUOJAMA MĖNESIO SĄSKAITA (VIENA LAIKO ZONA)



Prognozuojamos sąskaitos vidutinė suma (suvartojimas – 150 kWh per mėn.) per savaitę sumažėjo nuo 37,63 Eur iki 37,58 Eur, arba 0,1 procento.

PLANŲ SU FIKSUOTA KAINA (24 MĖN.), PROGNOZUOJAMA MĖNESIO SĄSKAITA (VIENA LAIKO ZONA)



Prognozuojamos sąskaitos vidutinė suma (suvartojimas – 150 kWh per mėn.) per savaitę sumažėjo nuo 37,58 Eur iki 37,58 Eur, arba 0,3 procento.

