

ENERGETIKOS DUOMENŲ APŽVALGA

2024 m. birželio 10–16 d.



BIRŽELIO 10–16 D. – VĖL VEIKIA KLAIPĖDOS SGD TERMINALAS IR ATPIGĘ BEVEIK VISI ENERGIJOS IŠTEKLIAI

- Birželio 10–16 d. energijos išteklių kainos keitėsi:
 - Biokuro kaina Lietuvoje sumažėjo 6,6 proc. – iki 16,29 Eur/MWh.
 - Didmeninės elektros kaina Lietuvoje sumažėjo 6,2 proc. – iki 89,3 Eur/MWh.
 - TTF prekybos taške gamtinės dujos per savaitę atpigo 1,9 proc. – iki 34,5 Eur/MWh.
 - Dyzelino kainos Lietuvoje sumažėjo 0,7 proc. – iki 1,409 Eur/l.
 - Benzino kainos Lietuvoje mažėjo 0,6 proc. – iki 1,500 Eur/l.
 - Brent naftos kaina padidėjo 4,5 proc. – iki 82,3 USD/bbl.
- Po pusantro mėnesio trukusių remonto ir priežiūros darbų vėl pradėjo veikti Klaipėdos SGD terminalas nagrinėjamu laikotarpiu regiono rinkai patiekė 119,4 GWh dujų.
- Nagrinėjamu laikotarpiu biokuras Lietuvoje vėl buvo pigiausias tarp Baltijos šalių: Lietuvoje biokuras kainavo 16,29 Eur/MWh, Estijoje – 16,55 Eur/MWh, Latvijoje – 19,53 Eur/MWh.




GAMTINIŲ DUJŲ SEKTORIUS

GAMTINIŲ DUJŲ SEKTORIUS

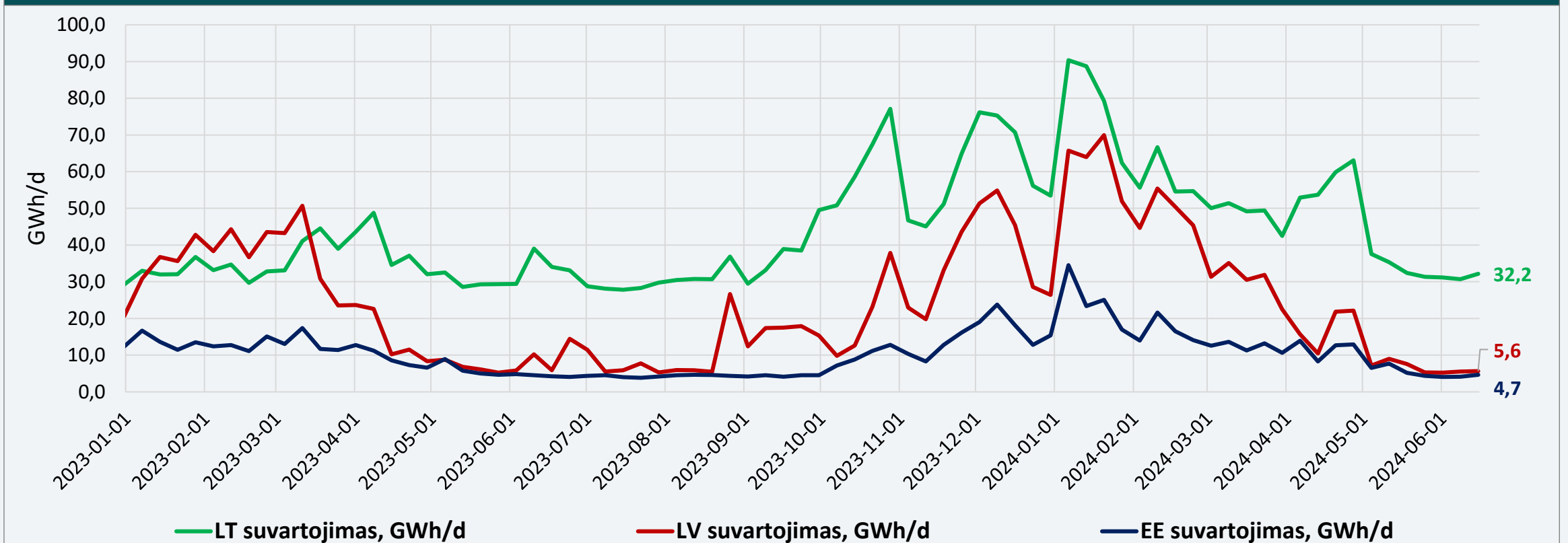
Gamtinių dujų tiekimas ir suvartojimas	<p>Birželio 10–14 d., po pusantro mėnesio trukusių remonto ir priežiūros darbų, vėl pradėjo veikti Klaipėdos SGD terminalas, nagrinėjamu laikotarpiu rinkai patiekęs 119,4 GWh dujų. Į Latviją buvo eksportuota 79,4 GWh gamtinių dujų, iš Latvijos nagrinėjamu laikotarpiu gauta 43,1 GWh dujų (ankstesnę savaitę – 65,4 GWh), iš Lenkijos praėjusią savaitę gauta 81,7 GWh dujų (ankstesnę savaitę – 76,1 GWh). Lietuvos biodujų gamyklose pagaminta 1,67 GWh gamtinių dujų, kai savaitę prieš – 1,82 GWh.</p> <p>Lietuvoje suvartota 162,2 GWh gamtinių dujų (ankstesnę savaitę – 155,5 GWh).</p>
Didmeninė gamtinių dujų kaina	<p>Didmeninė vidutinė dujų kaina TTF prekybos taške sumažėjo: nagrinėjamą savaitę TTF dujos buvo 1,9 proc. pigesnės (34,5 Eur/MWh) nei ankstesnę savaitę, kai kainos siekė 35,1 Eur/MWh.</p>
Ateities sandoriai	<p>Pagal gamtinių dujų kainų ateities sandorius, ateinantiems metams prognozuojamos apie 2 Eur/MWh didesnės kainos nei buvo manoma prieš savaitę.</p>
Saugyklų užpildymas	<p>Dujų kiekis Europos saugyklose šiuo metu siekia apie 73,2 proc. (praėjusią savaitę buvo 71,6 proc.), prieš metus saugyklų užpildymas siekė 73,4 procentus.</p> <p>Inčukalnio dujų saugyklos užpildymas šiuo metu sudaro apie 52,8 proc., prieš savaitę buvo 51 proc., prieš metus – 56 procentai.</p>

GAMTINIŲ DUJŲ SRAUTAI LIETUVOJE



Vėl pradėjo veikti Klaipėdos SGD terminalas: birželio 13–14 dienomis regiono rinkai patiekęs 119,4 GWh dujų.

DUJŲ SUVARTOJIMAS BALTIJOS VALSTYBĖSE



Lietuvoje gamtinių dujų suvartojimas 2024 m. birželio 10–14 d., palyginti su birželio 3–7 d., padidėjo 4,3 procento.

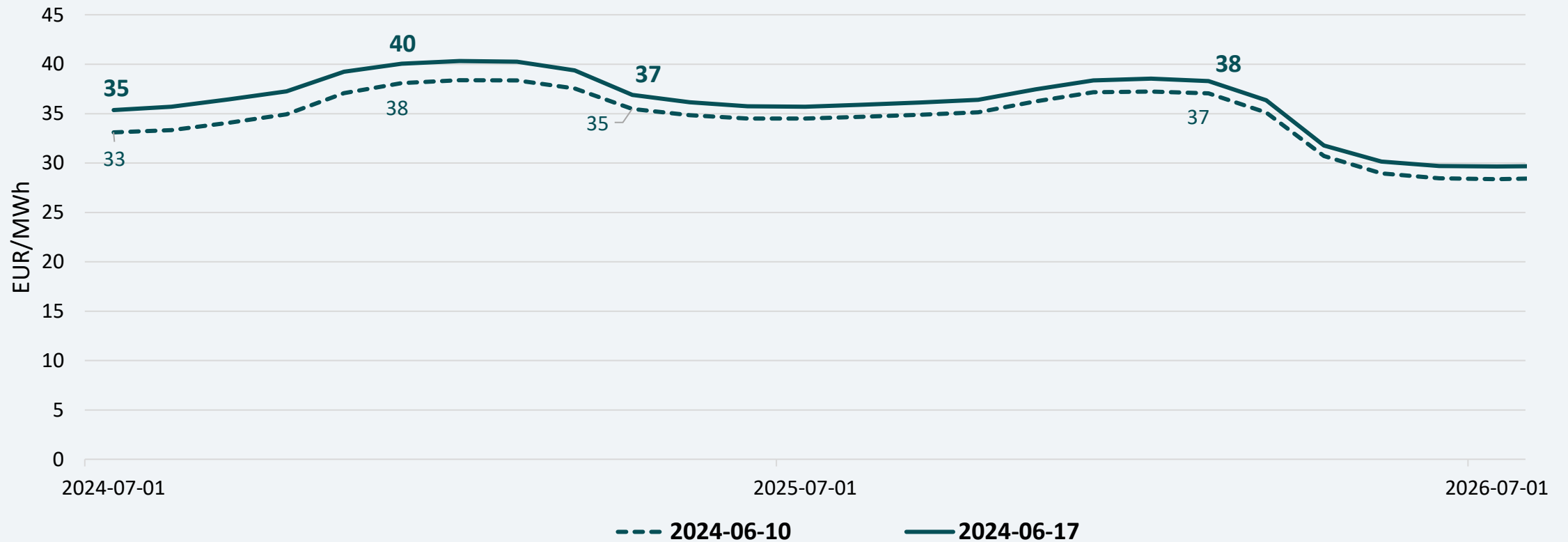
DIDMENINĖS GAMTINIŲ DUJŲ KAINOS



* - TTF biržoje neprekiuojama savaitgaliais ir švenčių dienomis

TTF prekybos taške dujų kainų vidurkis 2024 m. birželio 10–14 d. sumažėjo 1,9 proc. – iki 34,5 Eur/MWh. Ankstesnę savaitę (2024 m. birželio 3–7 d.) buvo 35,1 Eur/MWh.

GAMTINIŲ DUJŲ KAINŲ ATEITIES SANDORIAI



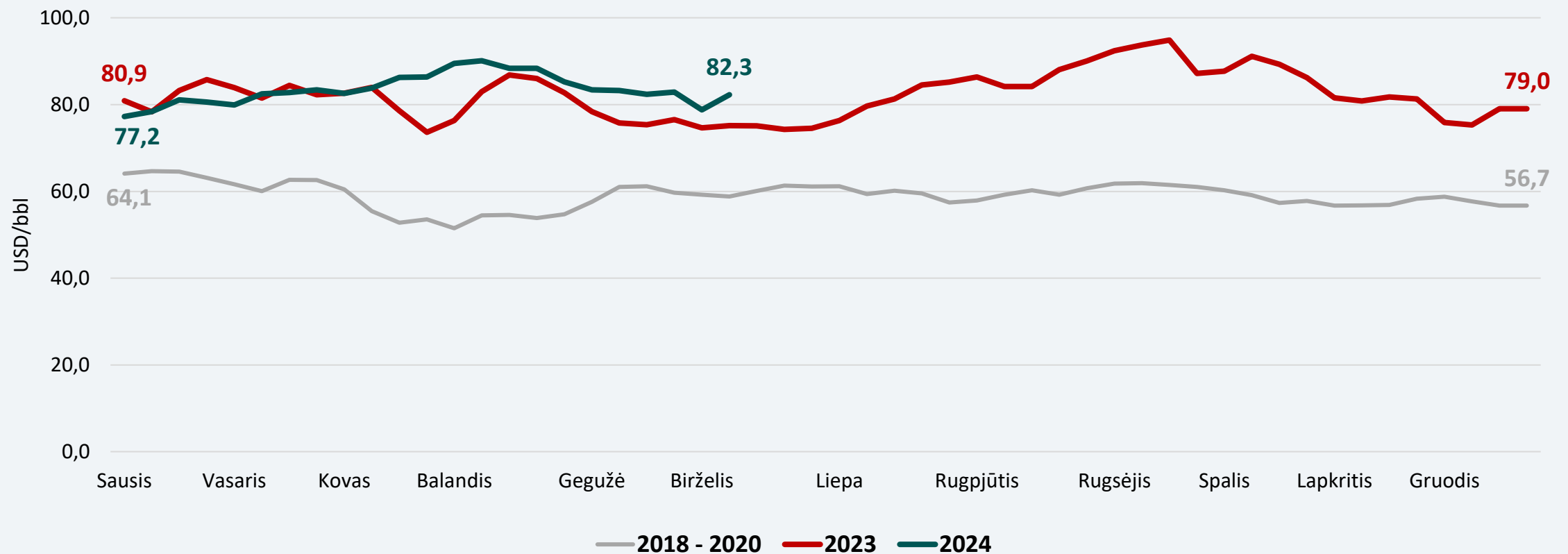
Pagal gamtinių dujų kainų ateities sandorius, gamtinių dujų kainos ateinantiems metams prognozuojamos apie 2 Eur/MWh didesnės nei buvo manoma prieš savaitę.

NAFTOS SEKTORIUS

NAFTOS IR DEGALŲ SEKTORIUS

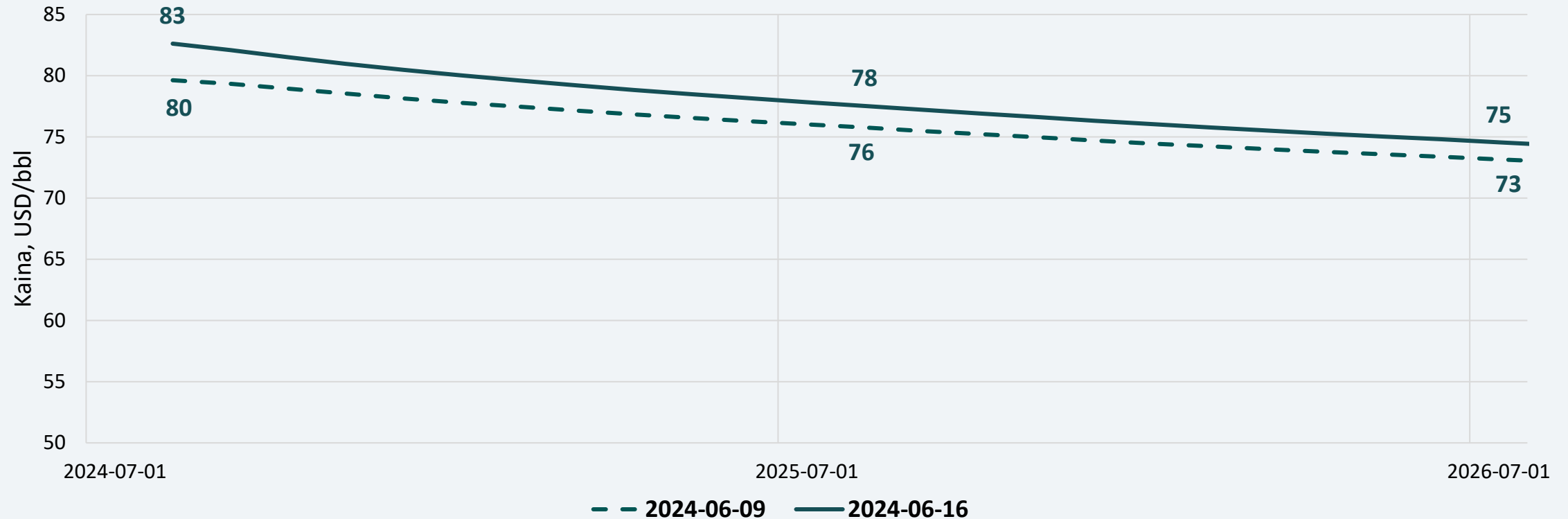
Naftos kainos	Vidutinė nagrinėjamos savaitės Brent naftos kaina siekė 82,3 USD/bbl ir tai 4,5 proc. didesnė kaina nei ankstesnę savaitę, kai ji buvo 78,8 USD/bbl.
Ateities sandoriai	Stebint naujausius Brent naftos ateities sandorius, numatomos artimiausių metų kainos yra 2–3 USD/bbl didesnės nei buvo manoma prieš savaitę.
Degalų kainos	<p>Nagrinėjamu laikotarpiu benzino vidutinės kainos sumažėjo visose lyginamose valstybėse 0,6–1,9 procento, išskyrus Estiją, kur vidutinė kaina padidėjo 0,5 procento.</p> <p>Dyzelino vidutinės kainos sumažėjo visose lyginamose valstybėse 0,6–2,1 proc., išskyrus Estiją, kur vidutinė kaina padidėjo 0,5 procento.</p> <p>Tarp Baltijos šalių degalai pigiausi Lietuvoje. Skirtumas tarp benzino ir dyzelino vidutinių kainų Lietuvoje ketvirtą savaitę iš eilės išlieka pastovus – 0,09 Eur/l. Palyginti su ES šalių degalų kainų vidurkiais, Lietuvoje benzino vidutinė kaina mažesnė 13,2 proc. , o dyzelino – 11,1 proc. mažesnė.</p> <p>Vidutinės benzino kainos visose lyginamose valstybėse yra 1,0–5,5 proc. didesnės nei buvo prieš metus (prieš 12 mėn.), išskyrus Vokietiją, kur vidutinė kaina mažesnė 2,3 procento. Dyzelino vidutinės kainos dabar visose lyginamose valstybėse yra 2,3–11,8 proc. didesnės.</p> <p>Per 2024 m. pirmąjį ketvirtį benzino pardavimo kaštai sudarė 0,10 Eur/l, dyzelino – 0,12 Eur/l. Besibaigiant antrajam ketvirčiui benzino pardavimo kaštai sudaro 0,12 Eur/l, dyzelino 0,11 Eur/l.</p> <p>2023 m. pirmąjį ketvirtį benzino vidutiniai pardavimo kaštai sudarė 0,09 Eur/l, dyzelino – 0,14 Eur/l. Antrąjį ketvirtį benzino ir dyzelino vidutiniai pardavimo kaštai buvo vienodi – po 0,10 Eur/l. Trečiąjį ketvirtį benzino vidutiniai pardavimo kaštai išliko tokie pat – 0,10 Eur/l, o dyzelino sumažėjo iki 0,07 Eur/l. Per 2023 m. ketvirtąjį ketvirtį pardavimo kaštai padidėjo: benzino jie sudarė 0,15 Eur/l, dyzelino – 0,11 Eur/l.</p>

NAFTOS SAVAITĖS VIDUTINĖ KAINA



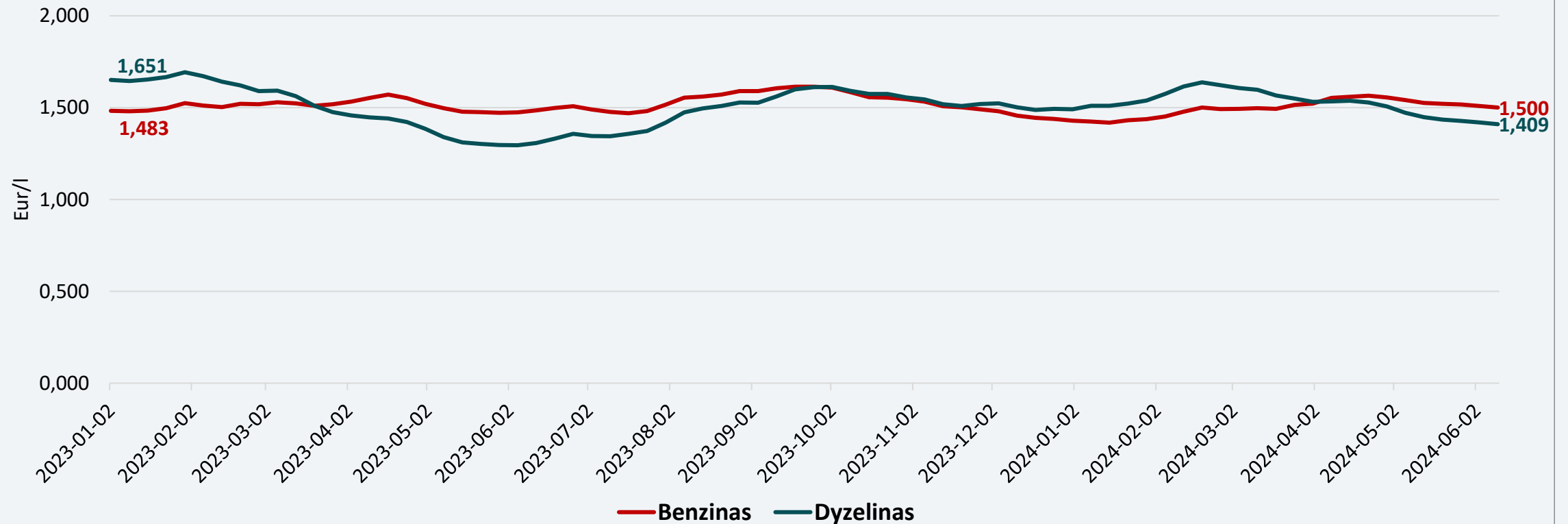
Vidutinė nagrinėjamos savaitės Brent naftos kaina siekė 82,3 USD/bbl ir tai 4,5 proc. didesnė kaina nei ankstesnę savaitę, kai ji buvo 78,8 USD/bbl.

NAFTOS KAINŲ ATEITIES SANDORIAI



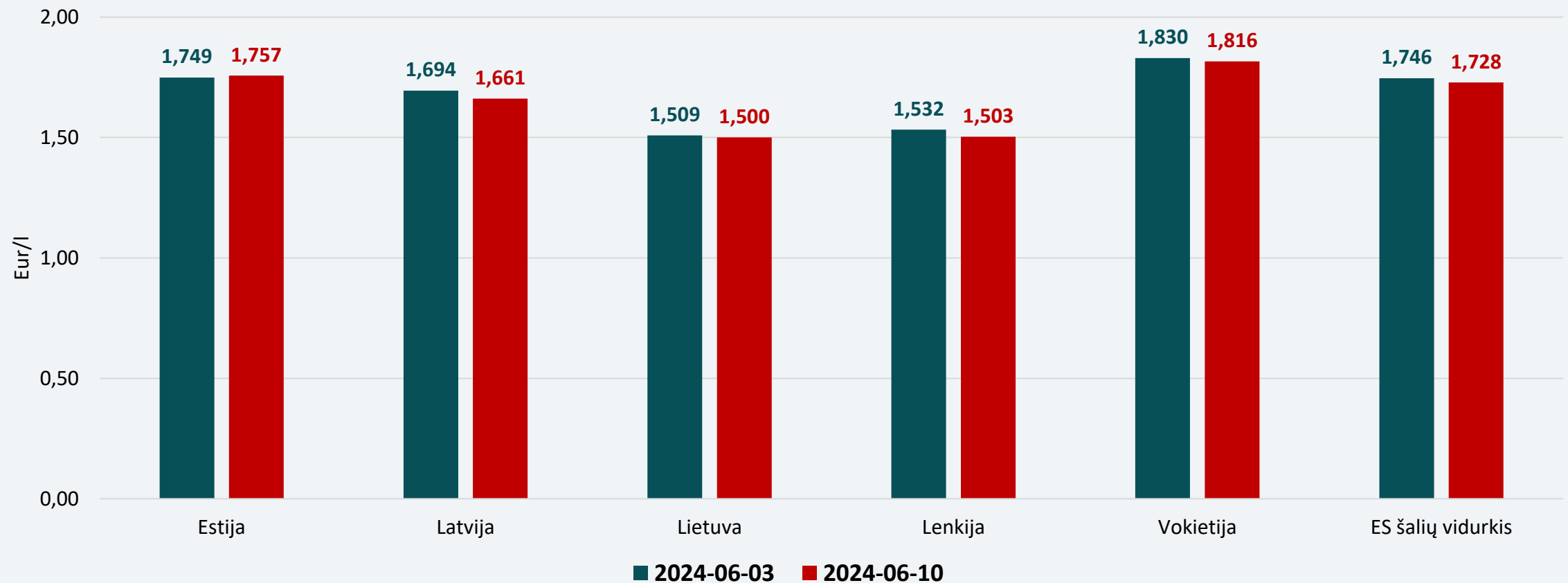
Stebint naujausius Brent naftos ateities sandorius, numatomos artimiausių metų kainos yra 2–3 USD/bbl didesnės nei buvo manoma prieš savaitę.

VIDUTINĖS DEGALŲ KAINOS LIETUVOJE



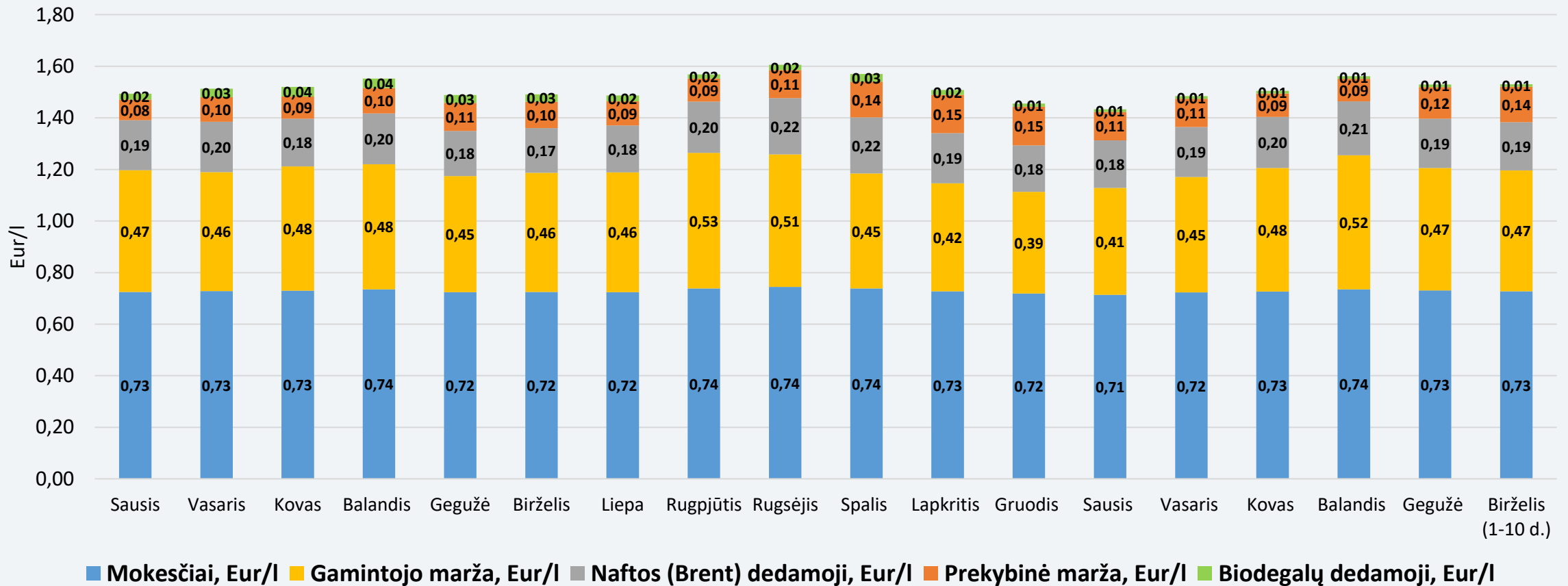
Baltijos šalyse pigiausi degalai ir toliau išlieka Lietuvoje. Benzino vidutinė kaina nuo balandžio pradžios yra didesnė už dyzelino vidutinę kainą – skirtumas ketvirtą savaitę iš eilės sudaro 0,09 Eur/l.

VIDUTINĖS BENZINO A95 KAINOS REGIONE



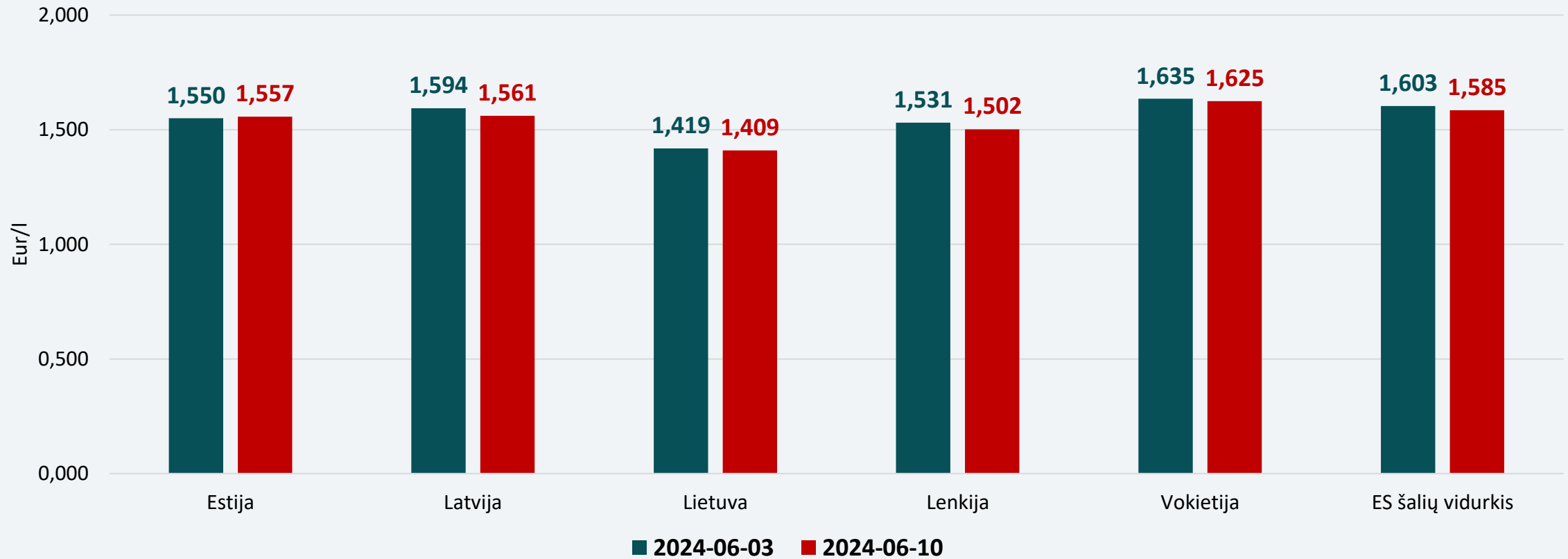
Nagrinėjamu laikotarpiu benzino vidutinės kainos sumažėjo visose lyginamose valstybėse 0,6–1,9 procento, išskyrus Estiją, kur vidutinė kaina padidėjo 0,5 procento. Vidutinė benzino kaina Lietuvoje yra 13,2 proc. mažesnė už ES šalių benzino kainų vidurkį (1,728 Eur/l).

BENZINO VIDUTINĖS KAINOS DEDAMOSIOS LIETUVOJE



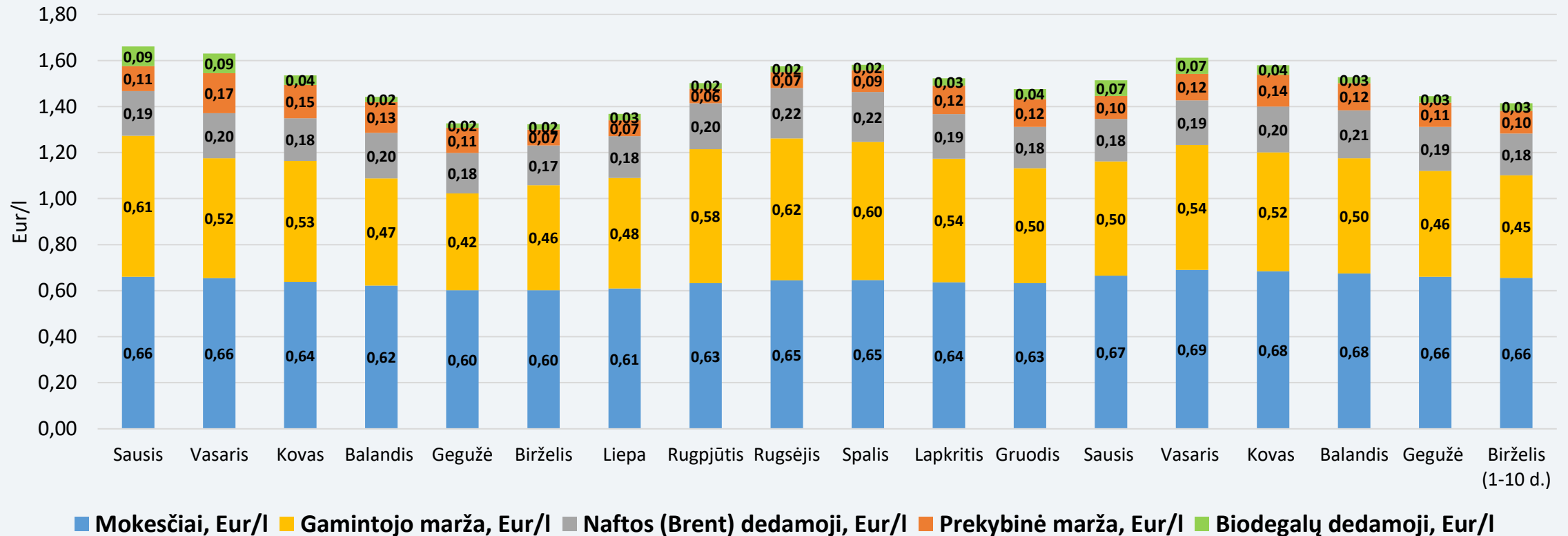
Pastaba. Benzino bazinės (didmeninės) kainos (be mokesčių ir biodalies) išskaidymas į konkrečią dieną buvusią naftos dedamąją ir gamintojo maržą, kurią sudaro gamybos kaštai bei kitos sąnaudos, susijusios su degalų realizavimu mažmenininkams (Eur/l), yra preliminarios ir rodo bendras tendencijas (atitinkančios ir pasaulines).

VIDUTINĖS DYZELINO KAINOS REGIONE



Nagrinėjamu laikotarpiu dyzelino vidutinės kainos sumažėjo visose lyginamose valstybėse 0,6–2,1 proc., išskyrus Estiją, kur vidutinė kaina padidėjo 0,5 procento. Vidutinė dyzelino kaina Lietuvoje yra 11,1 proc. mažesnė už ES šalių dyzelino kainų vidurkį (1,585 Eur/l).

DYZELINO VIDUTINĖS KAINOS DEDAMOSIOS LIETUVOJE



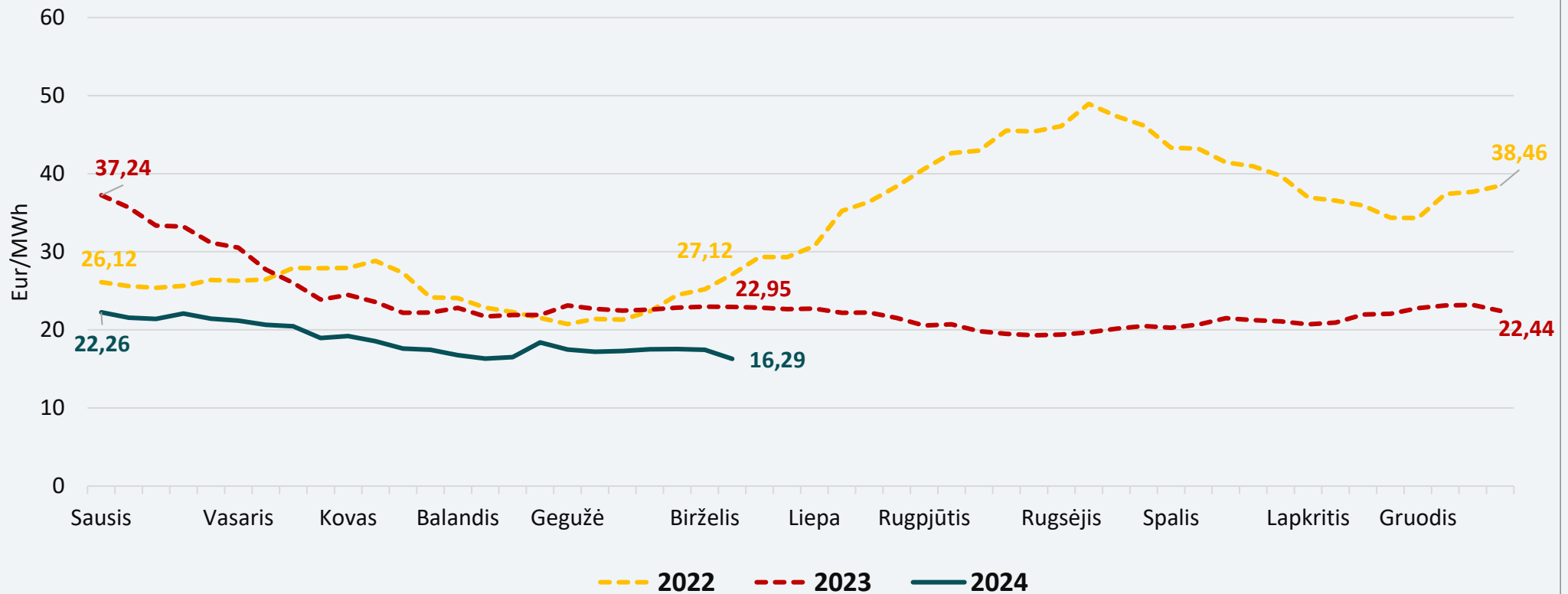
Pastaba. Dyzelino bazinės (didmeninės) kainos (be mokesčių ir biodalies) išskaidymas į konkrečią dieną buvusią naftos dedamąją ir gamintojo maržą, kurią sudaro gamybos kaštai bei kitos sąnaudos, susijusios su degalų realizavimu mažmenininkams (Eur/l), yra preliminarios ir rodo bendras tendencijas (atitinkančios ir pasaulines).

BIOKURO SEKTORIUS

BIOKURO SEKTORIUS

Biokuro kaina nagrinėjama savaitę Lietuvoje buvo 6,6 proc. mažesnė nei ankstesnę savaitę ir siekė 16,29 Eur/MWh. Pernai tuo pačiu metu biokuras Lietuvoje kainavo 22,95 Eur/MWh. Nagrinėjamu laikotarpiu biokuras Lietuvoje buvo pigiausias tarp Baltijos šalių: Estijoje biokuras kainavo 16,55 Eur/MWh, Latvijoje – 19,53 Eur/MWh.

Biokuro kainos

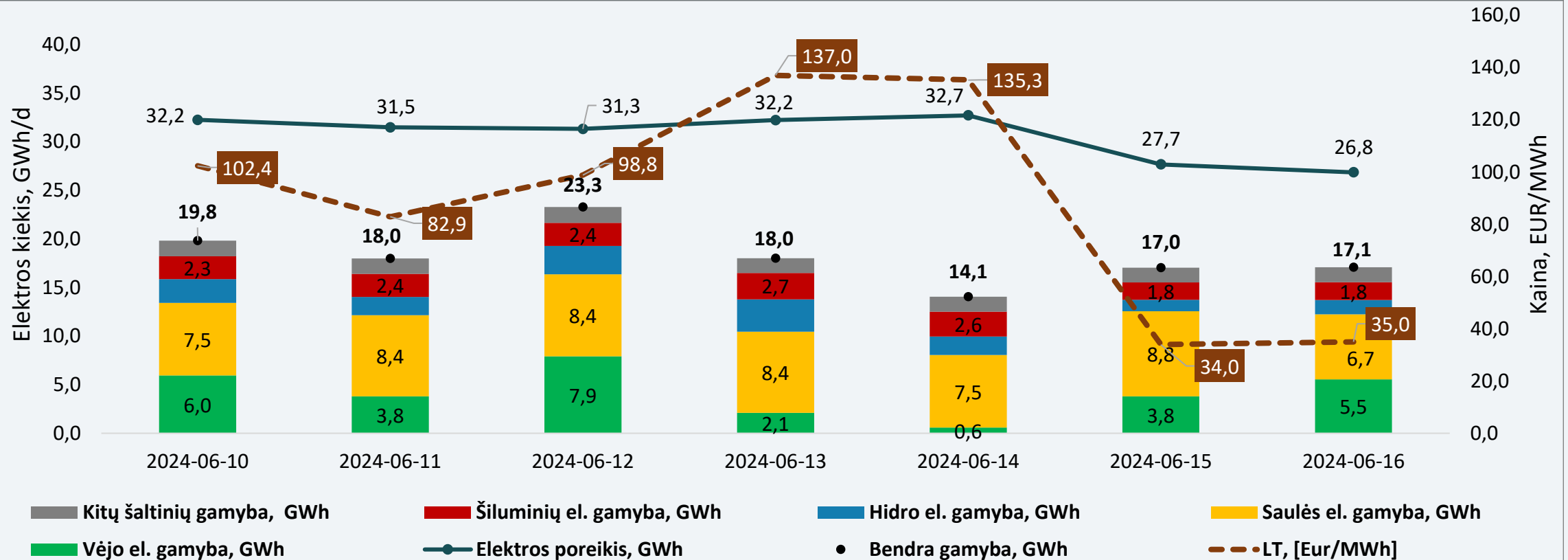


ELEKTROS SEKTORIUS

ELEKTROS SEKTORIUS

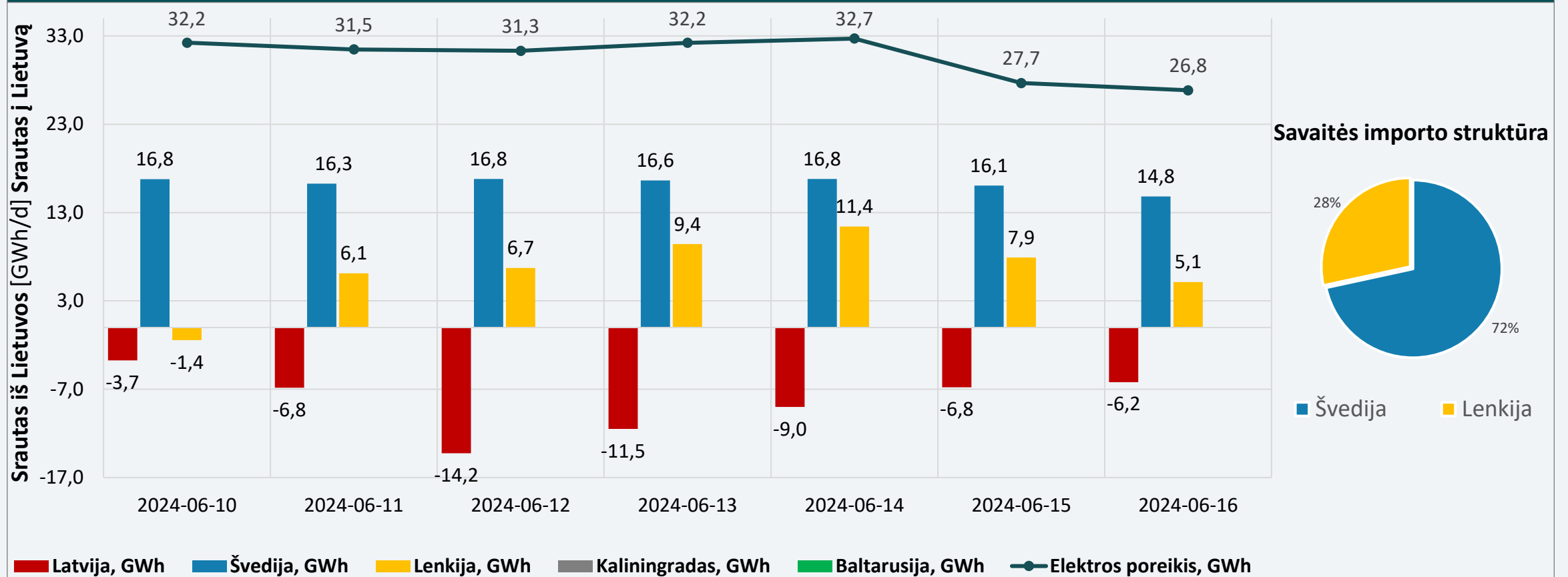
Elektros balansas	<p>Birželio 10–16 d. bendra elektros gamyba Lietuvoje, palyginti su ankstesne savaitė, sumažėjo 5,9 proc. ir siekė 127,2 GWh. Lietuvoje pasigaminti 59 proc. visos suvartotos elektros energijos, likęs reikalingas energijos kiekis importuotas iš Švedijos ir Lenkijos.</p> <p>Importuojamos elektros dalis, palyginti su ankstesne savaitė, padidėjo 4 proc. punktais – nuo 37 proc. iki 41 proc. visos suvartotos elektros energijos nagrinėjamą savaitę. Elektros importas iš Švedijos SE 4 zonos siekė 114,2 GWh ir buvo 1,0 proc. mažesnis nei ankstesnę savaitę, per Lenkijos jungtį importuota 45,3 GWh – 9,7 proc. daugiau nei ankstesnę savaitę. Nagrinėjamu laikotarpiu per Latvijos jungtį eksportuota 58,2 GWh elektros – 10,4 proc. daugiau, lyginant su ankstesne savaitė.</p>
Didmeninė elektros kaina	<p>Nagrinėjamą savaitę, palyginti su ankstesne savaitė:</p> <ul style="list-style-type: none"> ➤ Lietuvoje elektros kainos sumažėjo 6,2 proc. – nuo 95,2 Eur/MWh iki 89,3 Eur/MWh; ➤ Latvijoje elektros kainos sumažėjo 6,2 proc. – nuo 95,2 Eur/MWh iki 89,3 Eur/MWh; ➤ Estijoje elektros kainos sumažėjo 6,2 proc. – nuo 95,2 Eur/MWh iki 89,3 Eur/MWh; ➤ Švedijos SE 4 zonoje elektros kainos sumažėjo 17,4 proc. – nuo 54,9 Eur/MWh iki 45,3 Eur/MWh; ➤ Vokietijoje elektros kainos sumažėjo 18,4 proc. – nuo 78,4 Eur/MWh iki 64,0 Eur/MWh; ➤ Lenkijoje elektros kainos sumažėjo 3,3 proc. – nuo 105,0 Eur/MWh iki 101,5 Eur/MWh; ➤ Suomijoje elektros kainos padidėjo 36,2 proc. – nuo 44,2 Eur/MWh iki 60,2 Eur/MWh.
Ateities sandoriai	<p>Stebint naujausius elektros kainų ateities sandorius, matyti, kad Vokietijoje elektros kainos ateinančiais metais numatomos 73–111 Eur/MWh, Šiaurės Europoje 25–67 Eur/MWh ribose. Nagrinėjamą savaitę Lietuvos didmeninės elektros kainos išliko artimesnės Vokietijos kainų lygiui.</p>
Nepriklausomi tiekėjai	<p>Nagrinėjamą savaitę 24 mėn. fiksuotos kainos planų tarifus vienas tiekėjas sumažino 2 proc., vienas tiekėjas juos padidino 1 proc., o trečias tiekėjas tarifų nekeitė. Siūlomų 12 mėn. fiksuotos kainos planų tarifų per savaitę du tiekėjai nekeitė, o vienas tiekėjas tarifus sumažino 2 procentais.</p> <p>Nepriklausomų tiekėjų siūlomų 24 mėn. fiksuotos kainos planų 1 kWh vidutinė kaina per savaitę sumažėjo nuo 0,241 Eur/kWh iki 0,240 Eur/kWh (dvi laiko zonos), o vienos laiko zonos vidutinė kaina sumažėjo ir sudaro 0,251 Eur/kWh (viena laiko zona).</p> <p>Siūlomų 12 mėn. kainos fiksavimo laikotarpio dviejų laiko zonų vidutiniai tarifai sumažėjo nuo 0,243 Eur/kWh iki 0,241 Eur/kWh (dvi laiko zonos) ir nuo 0,253 Eur/kWh iki 0,251 Eur/kWh (viena laiko zona).</p>

ELEKTROS GAMYBA LIETUVOJE




Nagrinėjamą savaitę Lietuvoje pagaminta 59 proc. suvartotos elektros, likęs reikalingas kiekis importuotas iš Švedijos ir Lenkijos.

ELEKTROS IMPORTO IR EKSPORTO BALANSAS



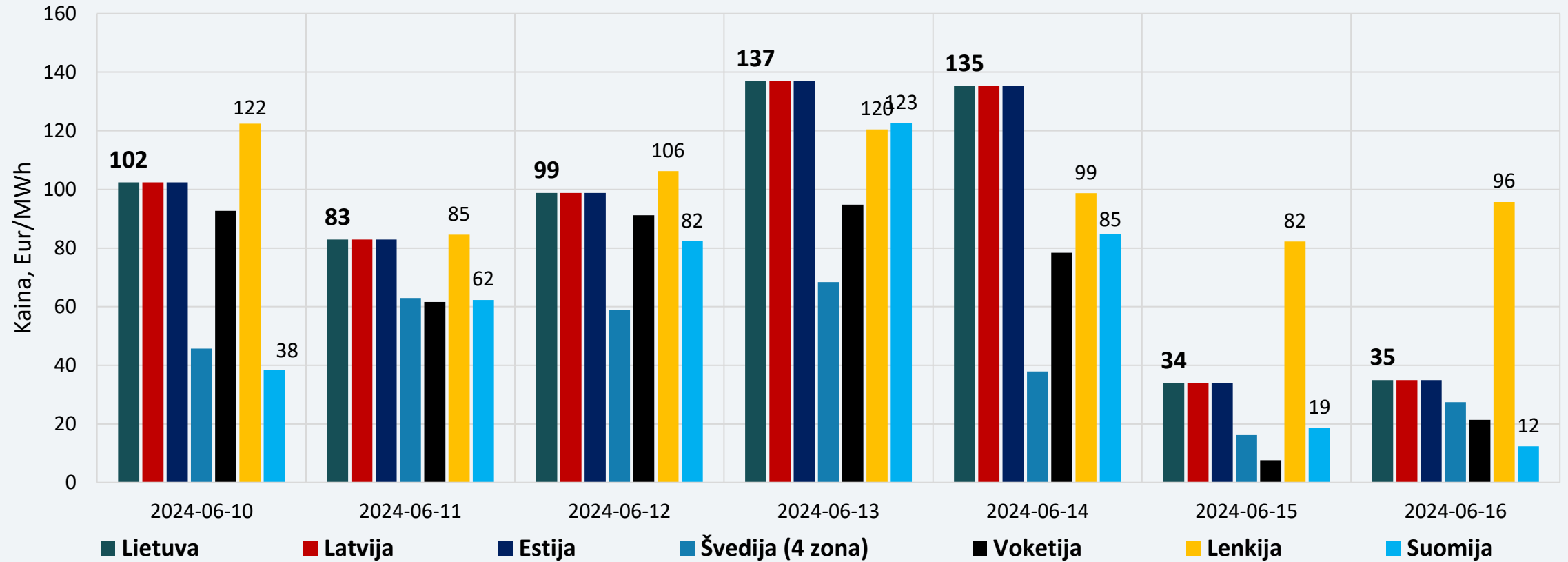
Nagrinėjamos savaitės elektros importo balanso struktūroje 72 proc. elektros energijos importuota iš Švedijos, 28 proc. iš Lenkijos.

ELEKTROS SRAUTAI LIETUVOJE



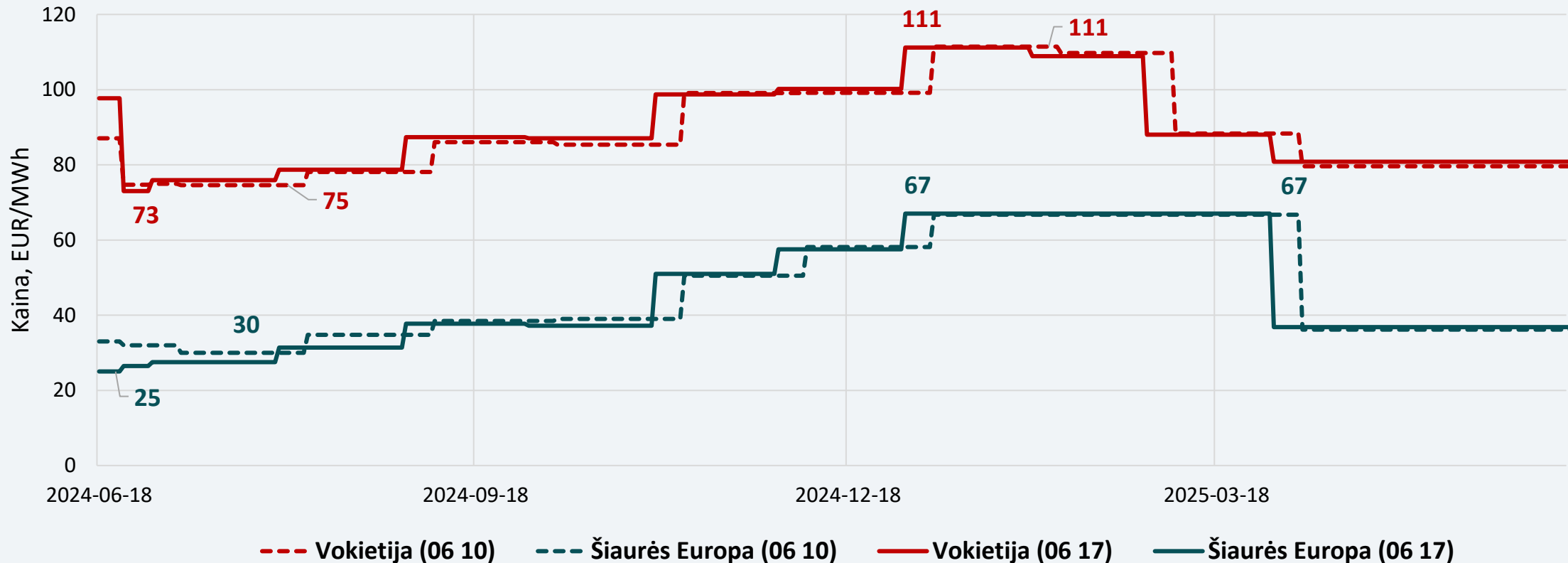
Nagrinėjamą savaitę, birželio 10–16 d., Lietuvoje elektros energijos suvartojimas, palyginus su ankstesne savaitė, kito nežymiai – padidėjo 0,5 procento. Gamyba sumažėjo 5,9 procento.

DIDMENINĖS ELEKTROS KAINOS



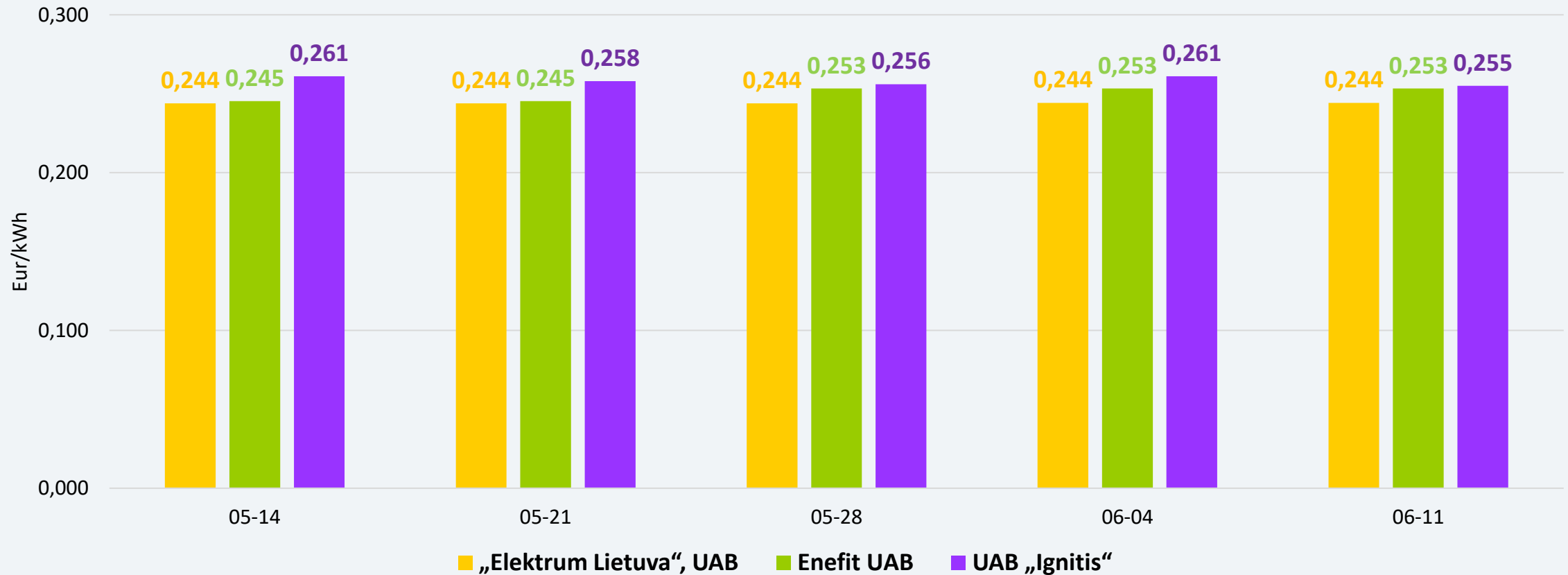
Nagrinėjama savaitę Lietuvoje elektros kainos buvo 6,2 proc. mažesnės nei ankstesnę savaitę. Kainų mažėjimas fiksuotas visame regione išskyrus Suomiją.

ELEKTROS KAINŲ ATEITIES SANDORIAI



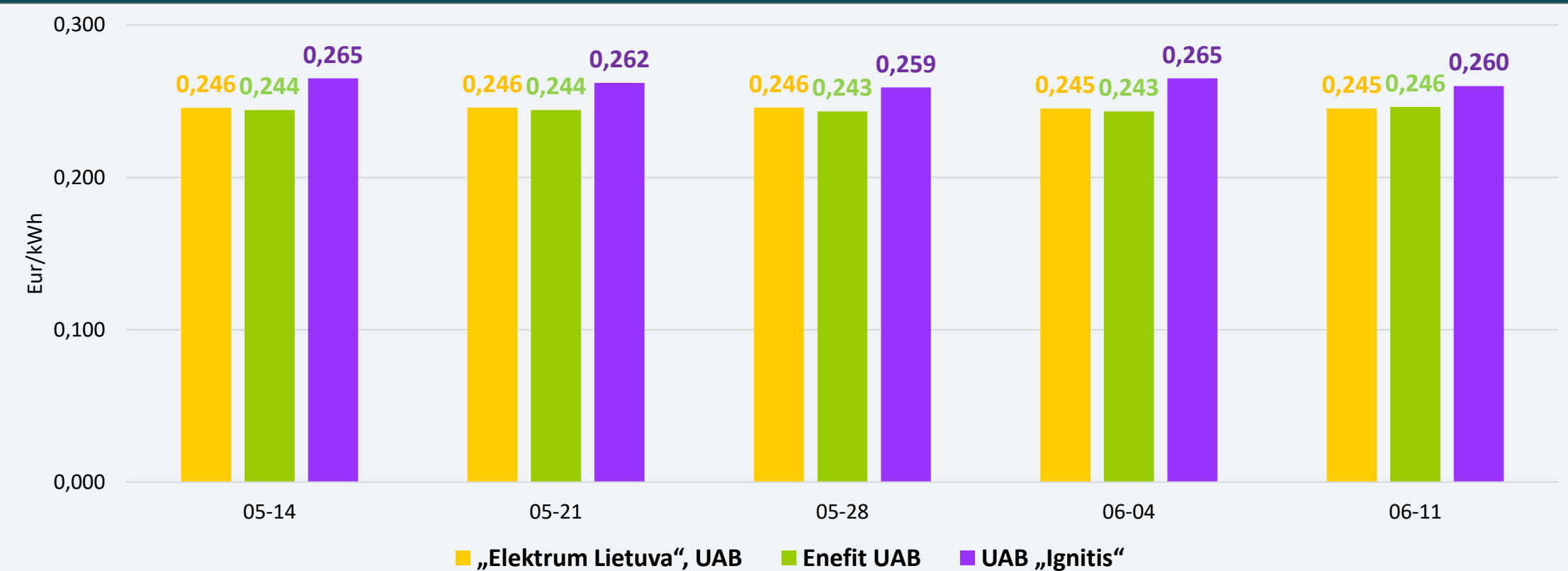
Stebint naujausius elektros kainų ateities sandorius, matyti, kad Vokietijoje elektros kainos ateinančiais metais numatomos 73–111 Eur/MWh, Šiaurės Europoje 25–67 Eur/MWh ribose. Nagrinėjamą savaitę Lietuvos didmeninės elektros kainos išliko artimesnės Vokietijos kainų lygiui.

PLANŲ SU FIKSUOTA KAINA (12 MĖN.) 1 kWh KAINA (VIENA LAIKO ZONA)



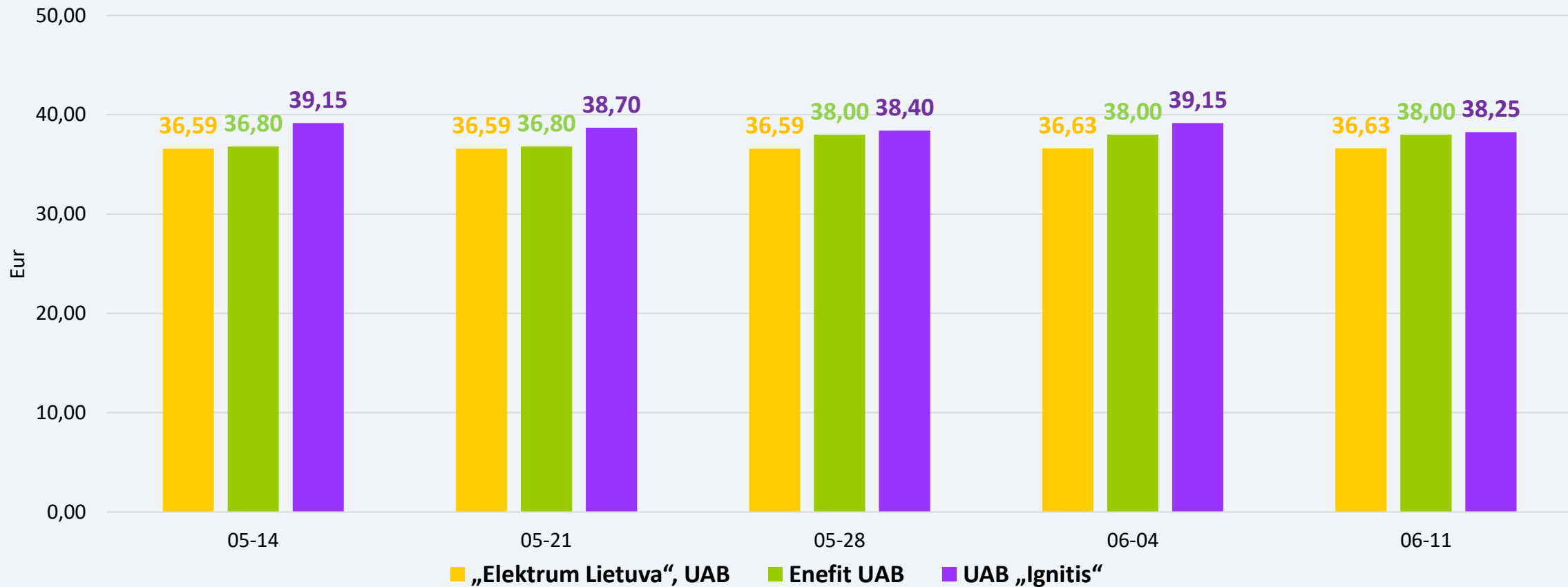
Planų su 12 mėn. fiksuota kaina 1 kWh vidutinė elektros kaina per savaitę sumažėjo 0,8 proc. ir sudaro 0,251 Eur/kWh. Vienas priklausomas tiekėjas tarifą sumažino 2,3 proc., kiti du tiekėjai tarifų nekeitė.

PLANŲ SU FIKSUOTA KAINA (24 MĖN.) 1 kWh KAINA (VIENA LAIKO ZONA)



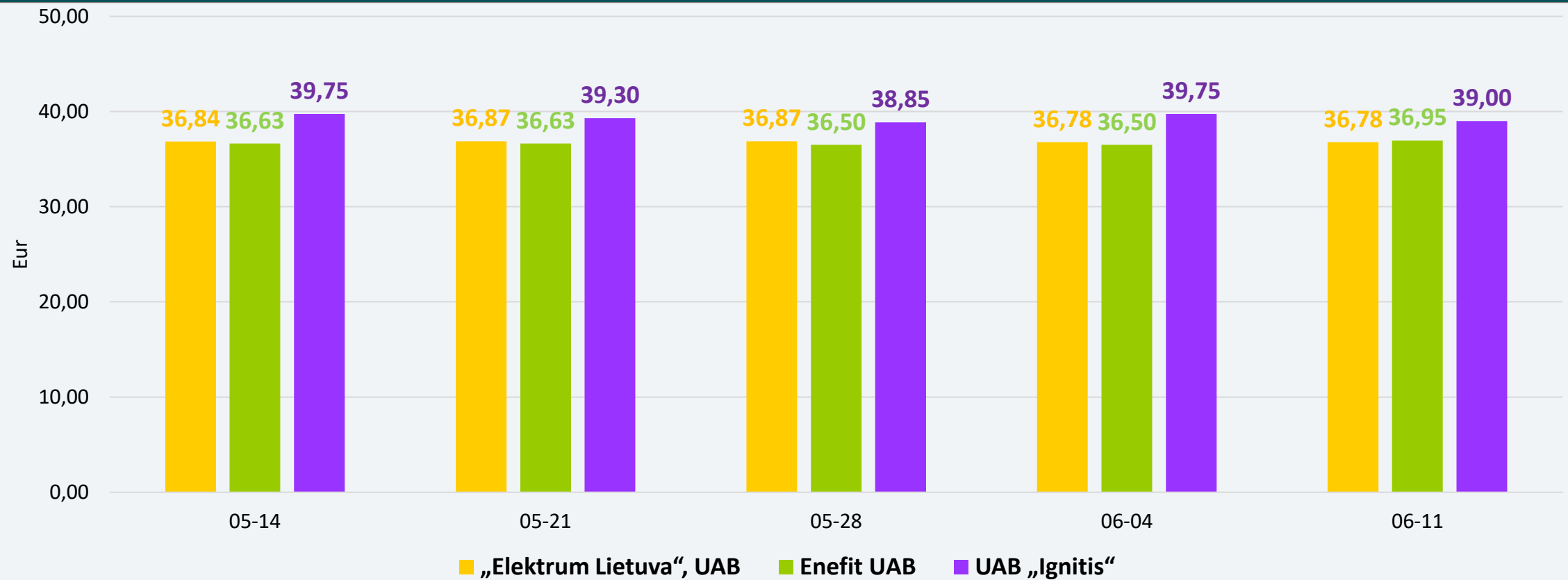
Planų su 24 mėn. fiksuota kaina 1 kWh vidutinė elektros kaina per savaitę sumažėjo 0,3 proc. ir sudaro 0,251 Eur/kWh. Vienas nepriklausomas tiekėjas tarifus sumažino 1,9 proc., vienas tiekėjas tarifus padidino 1,2 proc., o trečias tiekėjas tarifų nekeitė.

PLANŲ SU FIKSUOTA KAINA (12 MĖN.), PROGNOZUOJAMA MĖNESIO SĄSKAITA (VIENA LAIKO ZONA)



Prognozuojamos sąskaitos vidutinė suma (suvartojimas – 150 kWh per mėn.) per savaitę sumažėjo nuo 37,93 Eur iki 37,63 Eur, arba 0,8 procento.

PLANŲ SU FIKSUOTA KAINA (24 MĖN.), PROGNOZUOJAMA MĖNESIO SĄSKAITA (VIENA LAIKO ZONA)



Prognozuojamos sąskaitos vidutinė suma (suvartojimas – 150 kWh per mėn.) per savaitę sumažėjo nuo 37,68 Eur iki 37,58 Eur, arba 0,3 procento.

