

ENERGETIKOS DUOMENŲ APŽVALGA

2024 m. birželio 3–9 d.



BIRŽELIO 3–9 D. – ATPIGUSIOS NAFTOS, BET PABRANGUSIŲ DUJŲ SAVAITĖ

- Birželio 3–9 d. energijos išteklių kainos keitėsi:
 - Brent naftos kaina sumažėjo 5 proc. – iki 78,8 USD/bbl.
 - Didmeninės elektros kaina Lietuvoje sumažėjo 4,2 proc. – iki 95,2 Eur/MWh.
 - Dyzelino kainos Lietuvoje sumažėjo 0,6 proc. – iki 1,419 Eur/l.
 - Benzino kainos Lietuvoje mažėjo 0,6 proc. – iki 1,509 Eur/l.
 - Biokuro kaina Lietuvoje sumažėjo 0,6 proc. – iki 17,45 Eur/MWh.
 - TTF prekybos taške gamtinės dujos per savaitę pabrango 8,8 proc. – iki 35,1 Eur/MWh.
- Brent naftos kainos savaitinis vidurkis pirmą kartą nuo vasario vidurio nesiekia 80 USD/bbl.
- Pigiau Brent nafta kainavo tik sausio mėnesį, kai savaitiniai naftos kainų vidurkiai svyravo 77,2–78,4 USD/bbl.




GAMTINIŲ DUJŲ SEKTORIUS

GAMTINIŲ DUJŲ SEKTORIUS

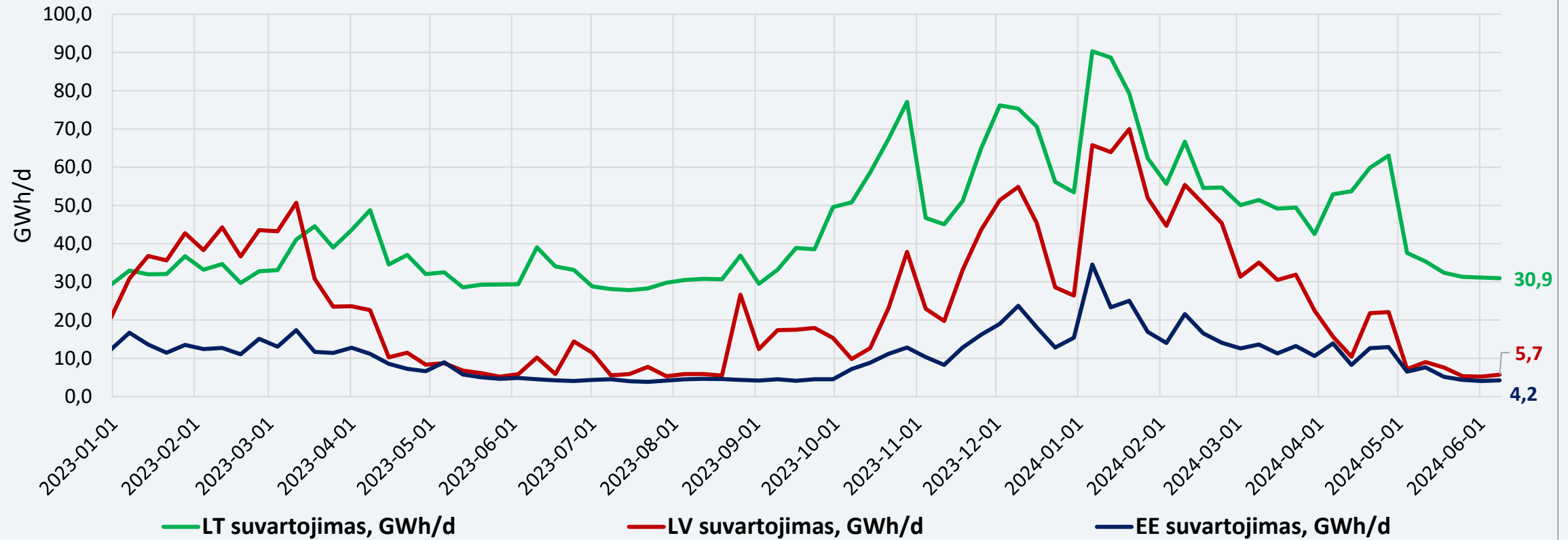
Gamtinių dujų tiekimas ir suvartojimas	<p>Birželio 3–7 d. Lietuvos gamtinių dujų poreikį ir toliau patenkino dujos iš Lenkijos, Latvijos bei Lietuvos biodujų gamyklų. Iš Lenkijos nagrinėjamu laikotarpiu gauta 76,1 GWh gamtinių dujų (ankstesnę savaitę – 73,7 GWh), iš Latvijos – 65,4 GWh gamtinių dujų (ankstesnę savaitę – 58,1 GWh), biodujų gamyklose pagaminta 1,82 GWh dujų (ankstesnę savaitę – 1,83 GWh).</p> <p>Lietuvoje suvartota 155,5 GWh gamtinių dujų (ankstesnę savaitę – 158,3 GWh).</p>
Didmeninė gamtinių dujų kaina	<p>Didmeninė vidutinė dujų kaina TTF prekybos taške didėja: nagrinėjamą savaitę TTF dujos buvo 8,8 proc. brangesnės (35,1 Eur/MWh) nei ankstesnę savaitę, kai kainos siekė 32,3 Eur/MWh.</p>
Ateities sandoriai	<p>Pagal gamtinių dujų kainų ateities sandorius, ateinantiems metams prognozuojamos apie 1–2 Eur/MWh mažesnės kainos nei buvo manoma prieš savaitę.</p>
Saugyklų užpildymas	<p>Dujų kiekis Europos saugyklose šiuo metu siekia apie 71,6 proc. (praėjusią savaitę buvo 70,2 proc.), prieš metus saugyklų užpildymas siekė 71,2 procento.</p> <p>Inčukalnio dujų saugyklos užpildymas šiuo metu sudaro apie 51 proc., prieš savaitę buvo 49,8 proc., prieš metus – 53,1 procento.</p>

GAMTINIŲ DUJŲ SRAUTAI LIETUVOJE



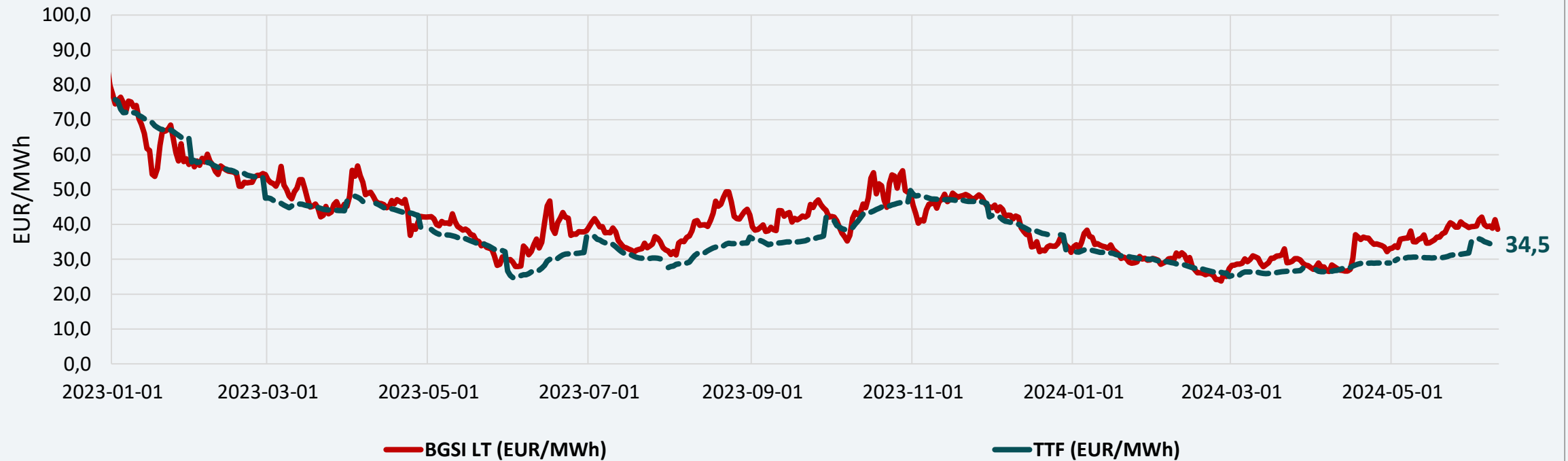
Lietuvos gamtinių dujų poreikį ir toliau patenkina dujos iš Lenkijos, Latvijos bei Lietuvos biodujų gamyklų.

DUJŲ SUVARTOJIMAS BALTIJOS VALSTYBĖSE



Lietuvoje gamtinių dujų suvartojimas 2024 m. birželio 3–7 d., palyginti su gegužės 27–31 d., sumažėjo 1,8 procento.

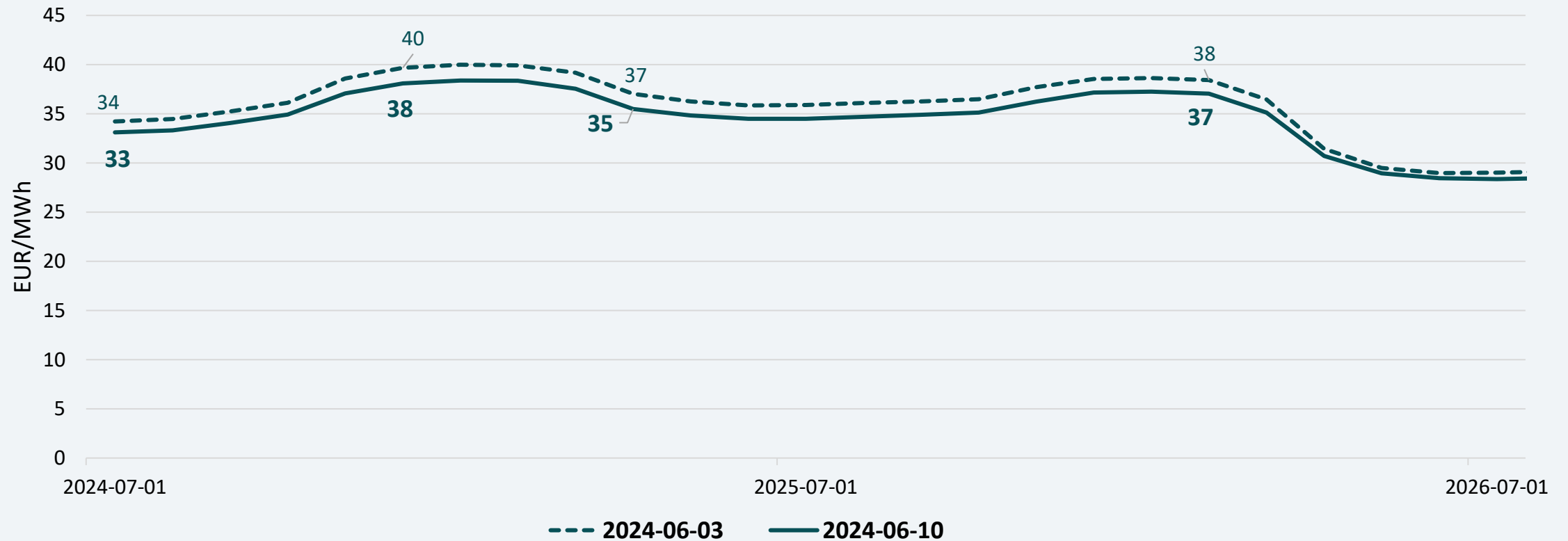
DIDMENINĖS GAMTINIŲ DUJŲ KAINOS



* - TTF biržoje neprekiuojama savaitgaliais ir švenčių dienomis

TTF prekybos taške dujų kainų vidurkis 2024 m. birželio 3–7 d. padidėjo 8,8 proc. – iki 35,1 Eur/MWh.
Ankstesnę savaitę (2024 m. gegužės 27–31 d.) buvo 32,3 Eur/MWh.

GAMTINIŲ DUJŲ KAINŲ ATEITIES SANDORIAI



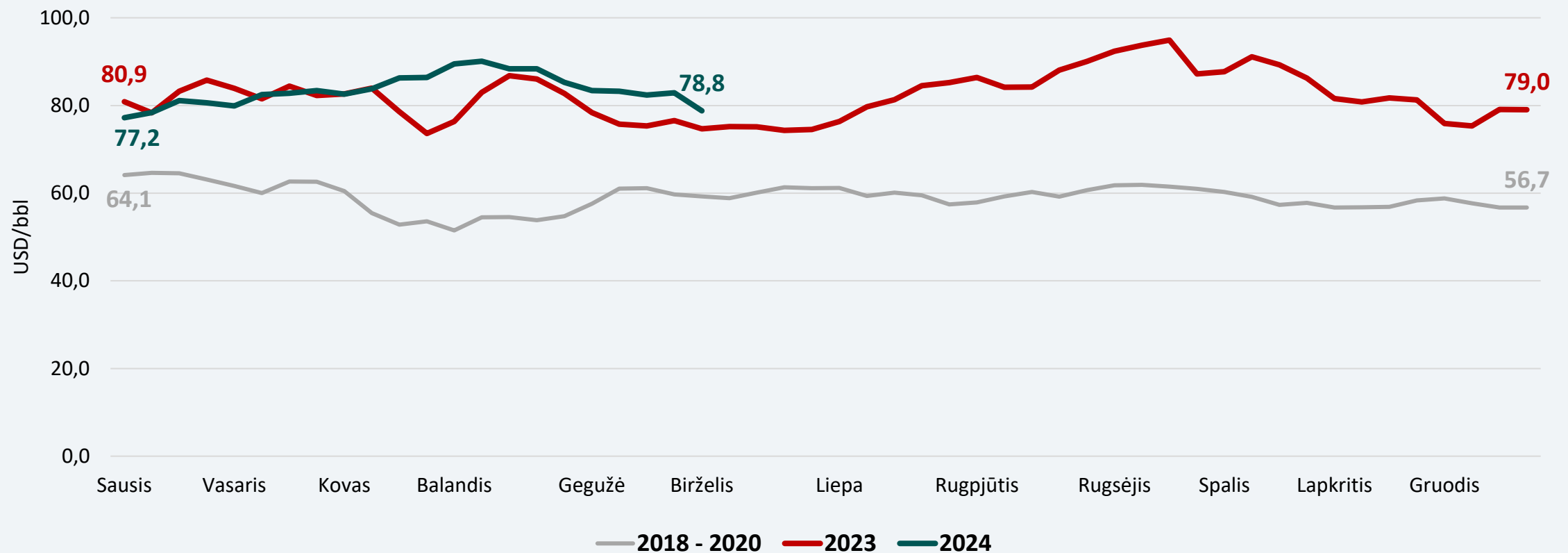
Pagal gamtinių dujų kainų ateities sandorius, gamtinių dujų kainos ateinantiems metams prognozuojamos apie 1–2 Eur/MWh mažesnės nei buvo manoma prieš savaitę.

NAFTOS SEKTORIUS

NAFTOS IR DEGALŲ SEKTORIUS

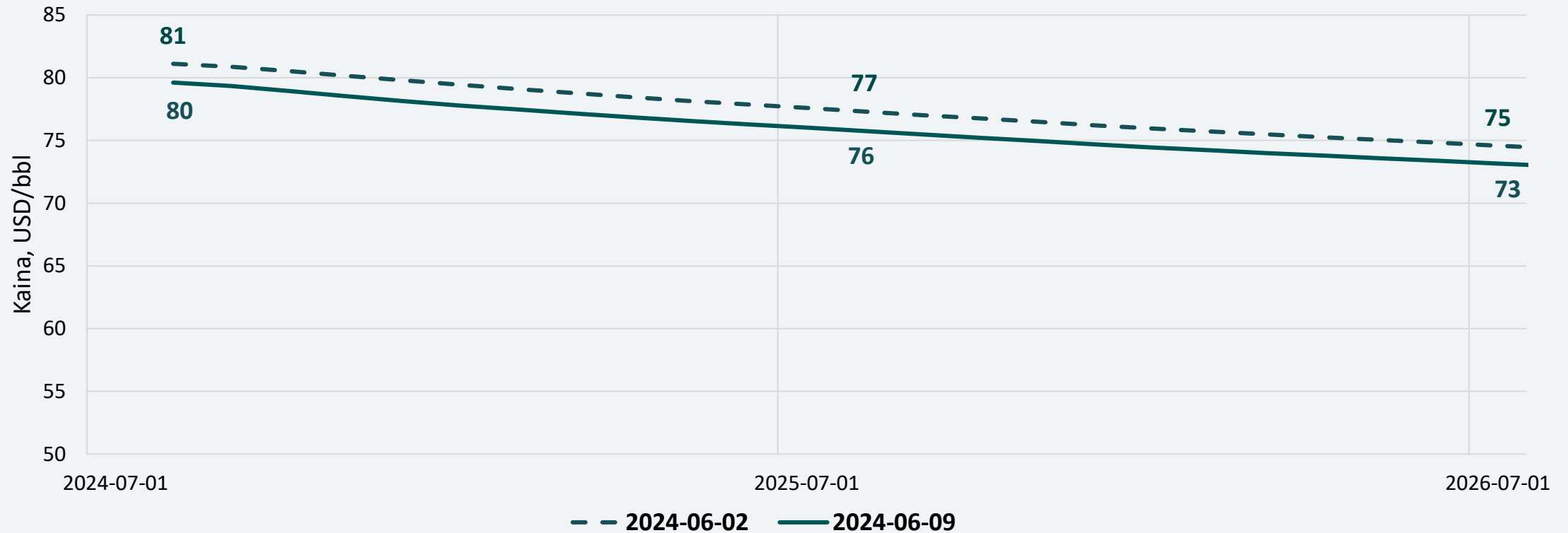
Naftos kainos	Vidutinė nagrinėjamos savaitės Brent naftos kaina siekė 78,8 USD/bbl – tai 5 proc. mažesnė kaina nei ankstesnę savaitę, kai ji buvo 82,9 USD/bbl.
Ateities sandoriai	Stebint naujausius Brent naftos ateities sandorius, numatomos artimiausių metų kainos yra 1-2 USD/bbl mažesnės nei buvo manoma prieš savaitę.
Degalų kainos	<p>2024 m. birželio 3 d., palyginti su gegužės 27 d., benzino vidutinės kainos visose lyginamose valstybėse sumažėjo 0,2–1,1 procento.</p> <p>Dyzelino vidutinės kainos visose lyginamose valstybėse sumažėjo 0,3–1,1 proc., išskyrus Estiją, kur vidutinė kaina padidėjo 0,1 procento.</p> <p>Tarp Baltijos šalių degalai pigiausi Lietuvoje. Skirtumas tarp benzino ir dyzelino vidutinių kainų Lietuvoje trečią savaitę iš eilės išlieka pastovus – 0,09 Eur/l. Palyginti su ES šalių degalų kainų vidurkiu, Lietuvoje benzino vidutinė kaina mažesnė 13,6 proc., o dyzelino – 11,5 proc. mažesnė.</p> <p>Vidutinės benzino kainos visose lyginamose valstybėse yra 2,4–7,9 proc. didesnės nei buvo prieš metus (prieš 12 mėn.), išskyrus Vokietiją, kur vidutinė kaina mažesnė 0,9 procento. Dyzelino vidutinės kainos dabar visose lyginamose valstybėse yra 3,5–14,6 proc. didesnės nei prieš metus.</p> <p>Per 2024 m. pirmąjį ketvirtį benzino pardavimo kaštai sudarė 0,10 Eur/l, dyzelino – 0,12 Eur/l. Antrajame ketvirtyje (balandžio ir gegužės mėn.) benzino ir dyzelino pardavimo kaštai susilygino – po 0,11 Eur/l.</p> <p>2023 m. pirmąjį ketvirtį benzino vidutiniai pardavimo kaštai sudarė 0,09 Eur/l, dyzelino – 0,14 Eur/l. Antrąjį ketvirtį benzino ir dyzelino vidutiniai pardavimo kaštai buvo vienodi – po 0,10 Eur/l. Trečiąjį ketvirtį benzino vidutiniai pardavimo kaštai išliko tokie pat – 0,10 Eur/l, o dyzelino sumažėjo iki 0,07 Eur/l. Per 2023 m. ketvirtąjį ketvirtį pardavimo kaštai padidėjo: benzino jie sudarė 0,15 Eur/l, dyzelino – 0,11 Eur/l.</p>

NAFTOS SAVAITĖS VIDUTINĖ KAINA



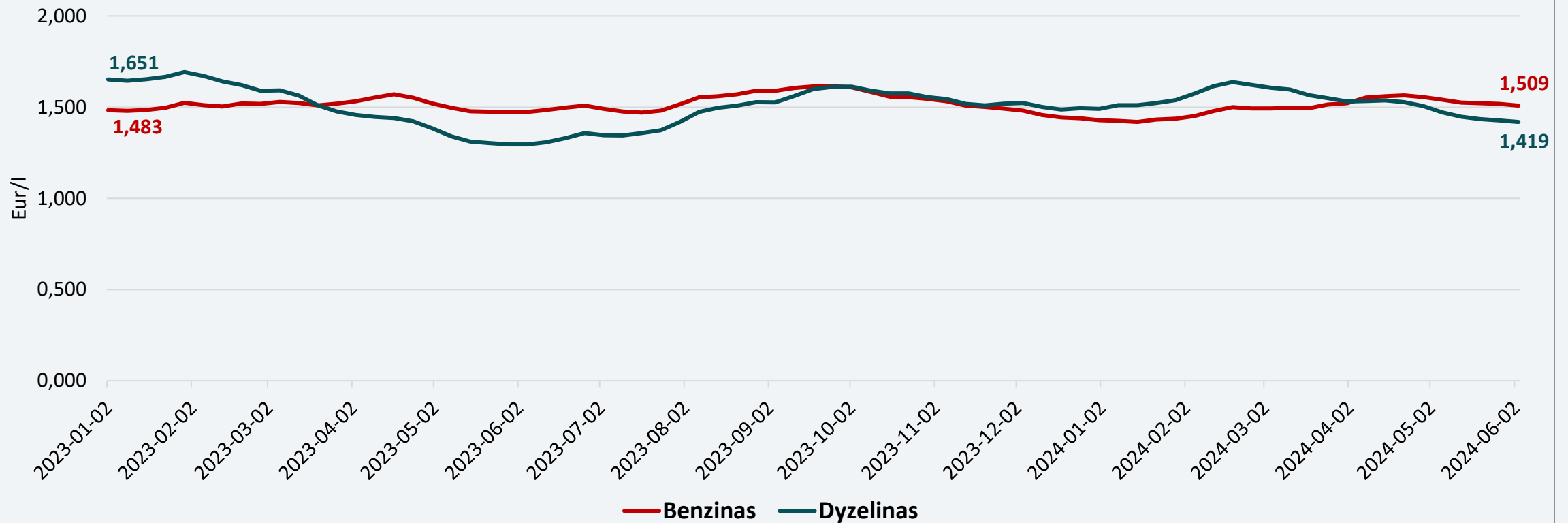
Vidutinė nagrinėjamos savaitės Brent naftos kaina siekė 78,8 USD/bbl ir tai 5 proc. mažesnė kaina nei ankstesnę savaitę, kai ji buvo 82,9 USD/bbl.

NAFTOS KAINŲ ATEITIES SANDORIAI



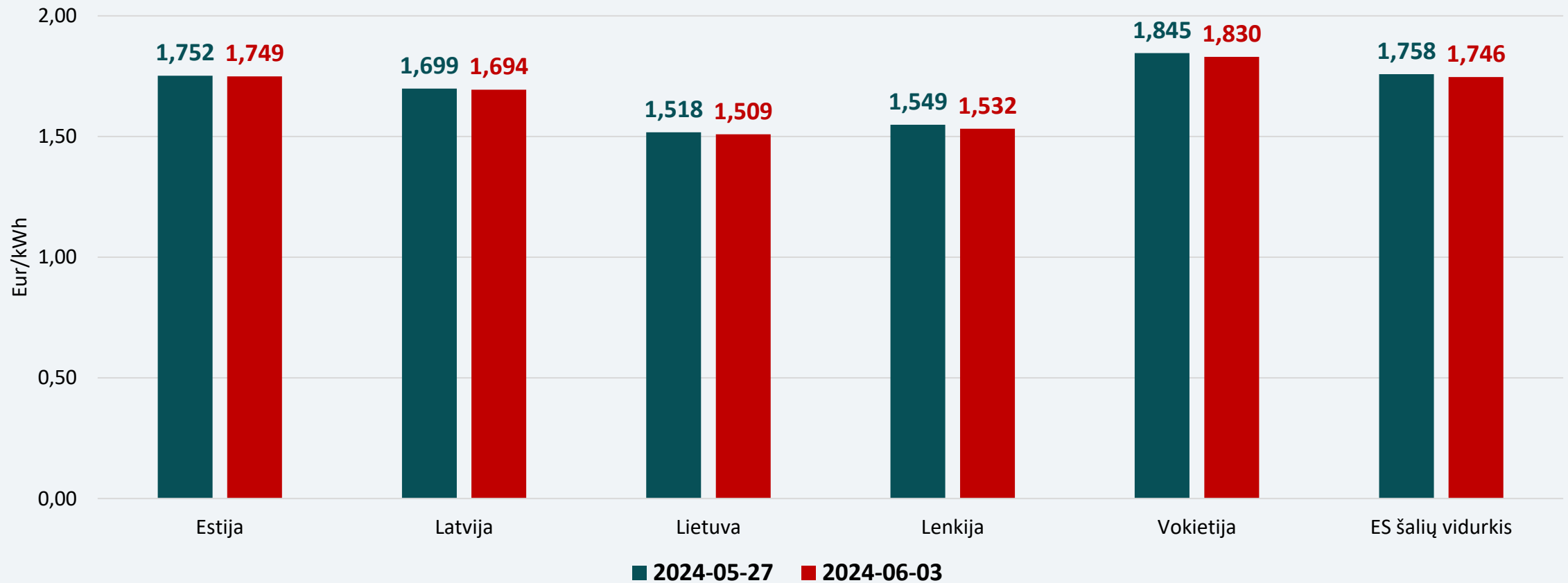
Stebint naujausius Brent naftos ateities sandorius, numatomos artimiausių metų kainos yra 1–2 USD/bbl mažesnės nei buvo manoma prieš savaitę.

VIDUTINĖS DEGALŲ KAINOS LIETUVOJE



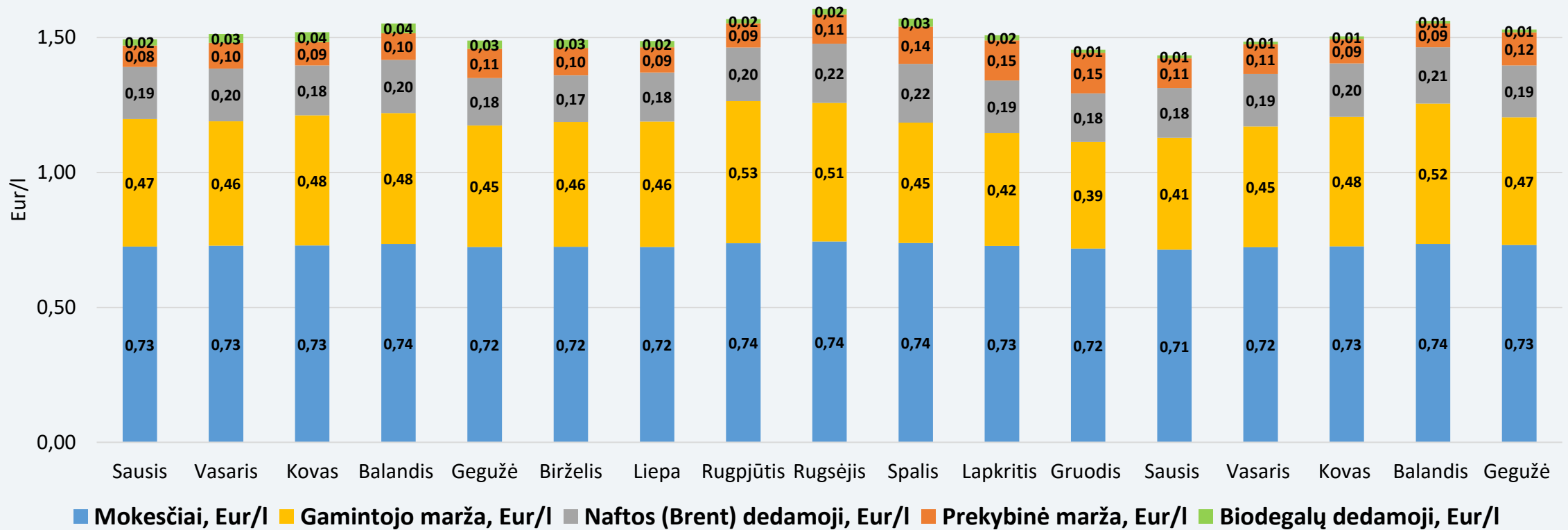
Baltijos šalyse pigiausi degalai ir toliau išlieka Lietuvoje. Benzino vidutinė kaina nuo balandžio pradžios yra didesnė už dyzelino vidutinę kainą – skirtumas trečią savaitę iš eilės sudaro 0,09 Eur/l.

VIDUTINĖS BENZINO A95 KAINOS REGIONE



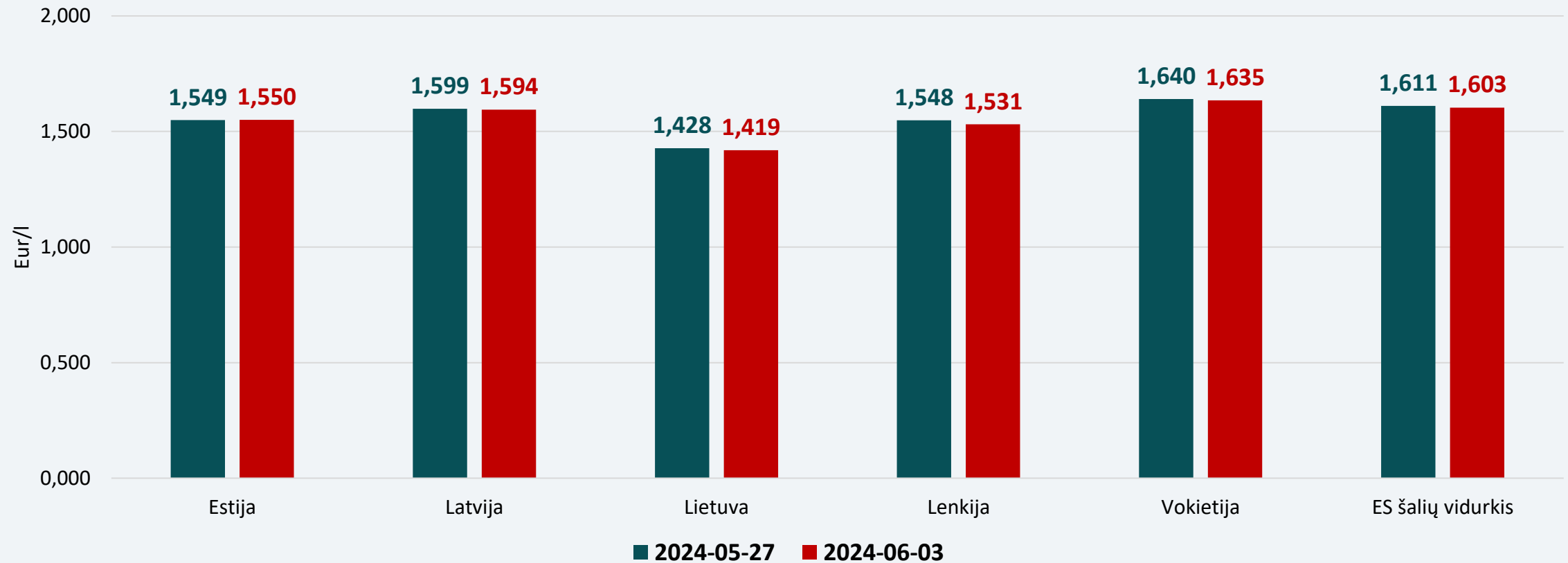
Nagrinėjamu laikotarpiu benzino vidutinės kainos sumažėjo visose lyginamose valstybėse 0,2–1,1 procento. Vidutinė benzino kaina Lietuvoje yra 13,6 proc. mažesnė už ES šalių benzino kainų vidurkį (1,746 Eur/l).

BENZINO VIDUTINĖS KAINOS DEDAMOSIOS LIETUVOJE



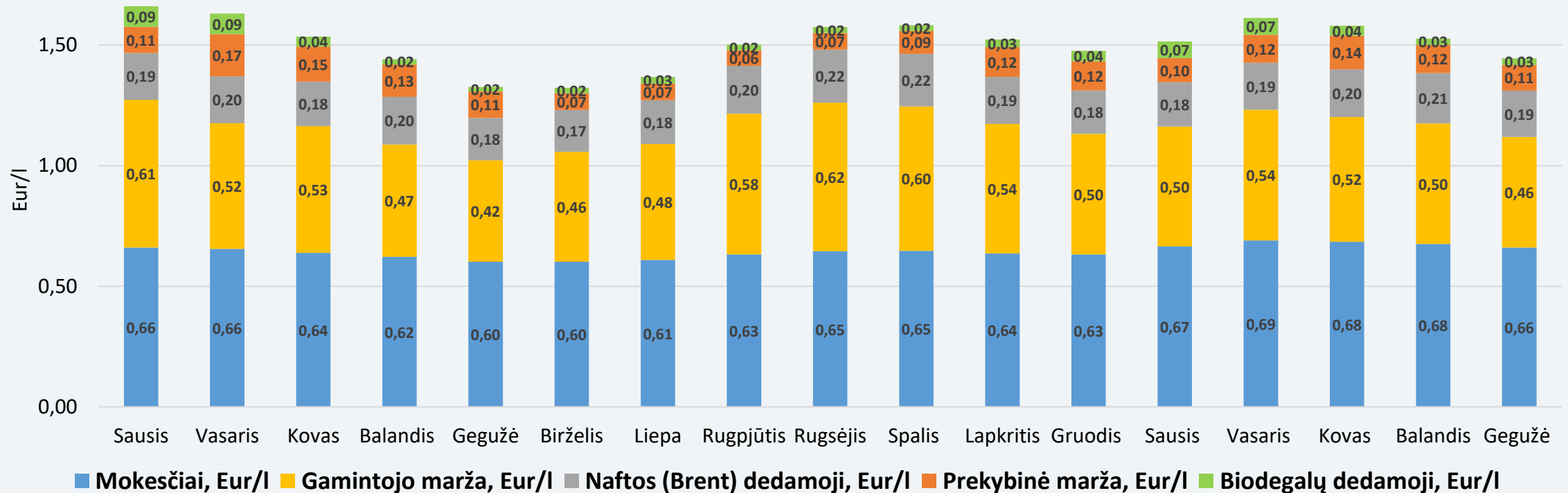
Pastaba. Benzino bazinės (didmeninės) kainos (be mokesčių ir biodalies) išskaidymas į konkrečią dieną buvusią naftos dedamąją ir gamintojo maržą, kurią sudaro gamybos kaštai bei kitos sąnaudos, susijusios su degalų realizavimu mažmenininkams (Eur/l), yra preliminarios ir rodo bendras tendencijas (atitinkančios ir pasaulines).

VIDUTINĖS DYZELINO KAINOS REGIONE



Nagrinėjamu laikotarpiu dyzelino vidutinės kainos sumažėjo visose lyginamose valstybėse 0,3–1,1 proc., išskyrus Estiją, kur vidutinė kaina padidėjo 0,1 procento. Vidutinė dyzelino kaina Lietuvoje yra 11,5 proc. mažesnė už ES šalių dyzelino kainų vidurkį (1,603 Eur/l).

DYZELINO VIDUTINĖS KAINOS DEDAMOSIOS LIETUVOJE



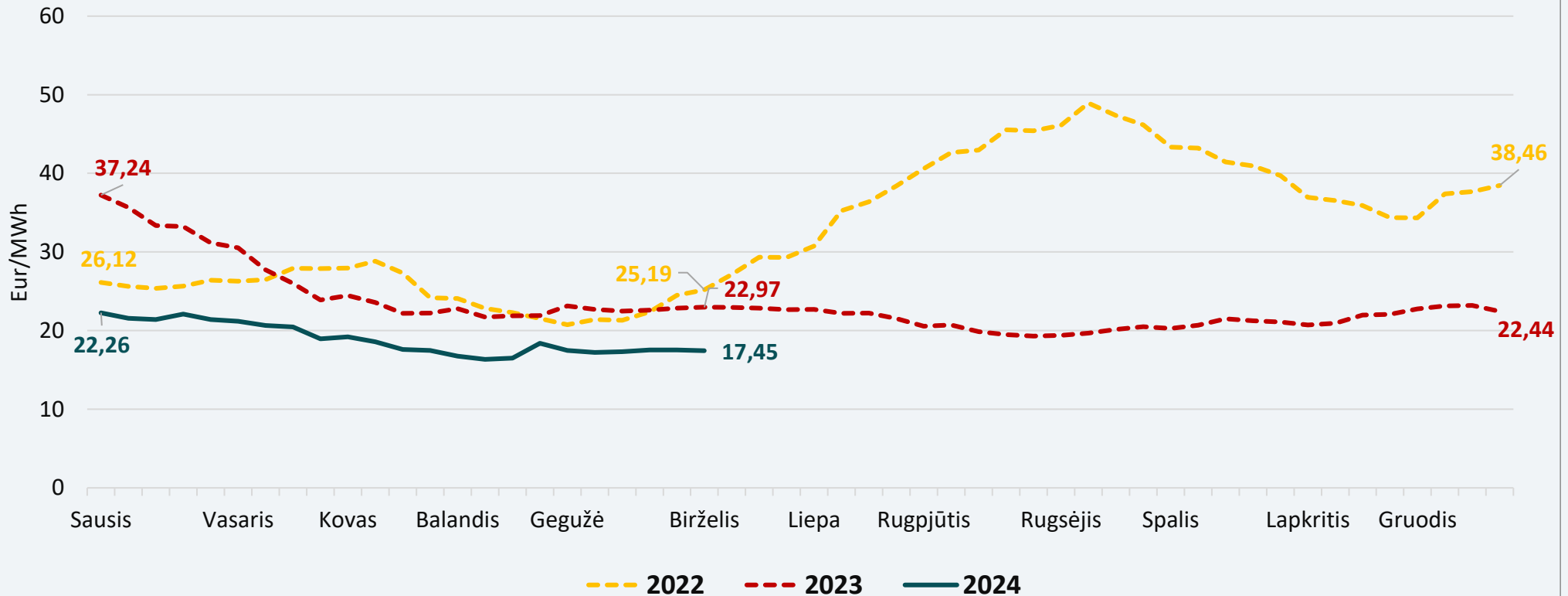
Pastaba. Dyzelino bazinės (didmeninės) kainos (be mokesčių ir biodalies) išskaidymas į konkrečią dieną buvusią naftos dedamąją ir gamintojo maržą, kurią sudaro gamybos kaštai bei kitos sąnaudos, susijusios su degalų realizavimu mažmenininkams (Eur/l), yra preliminarios ir rodo bendras tendencijas (atitinkančios ir pasaulines).

BIOKURO SEKTORIUS

BIOKURO SEKTORIUS

Biokuro kaina nagrinėjama savaitę Lietuvoje buvo 0,57 proc. mažesnės nei ankstesnę savaitę ir siekė 17,45 Eur/MWh. Pernai tuo pačiu metu biokuras Lietuvoje kainavo 22,97 Eur/MWh.

Biokuro kainos

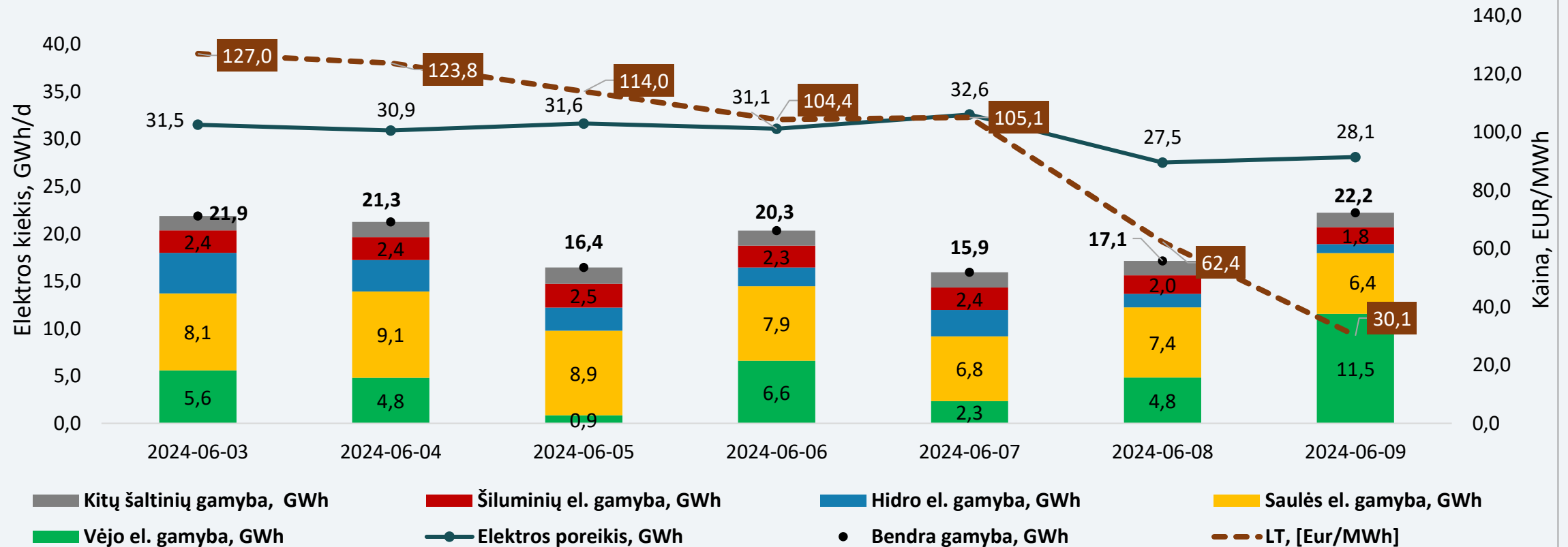


ELEKTROS SEKTORIUS

ELEKTROS SEKTORIUS

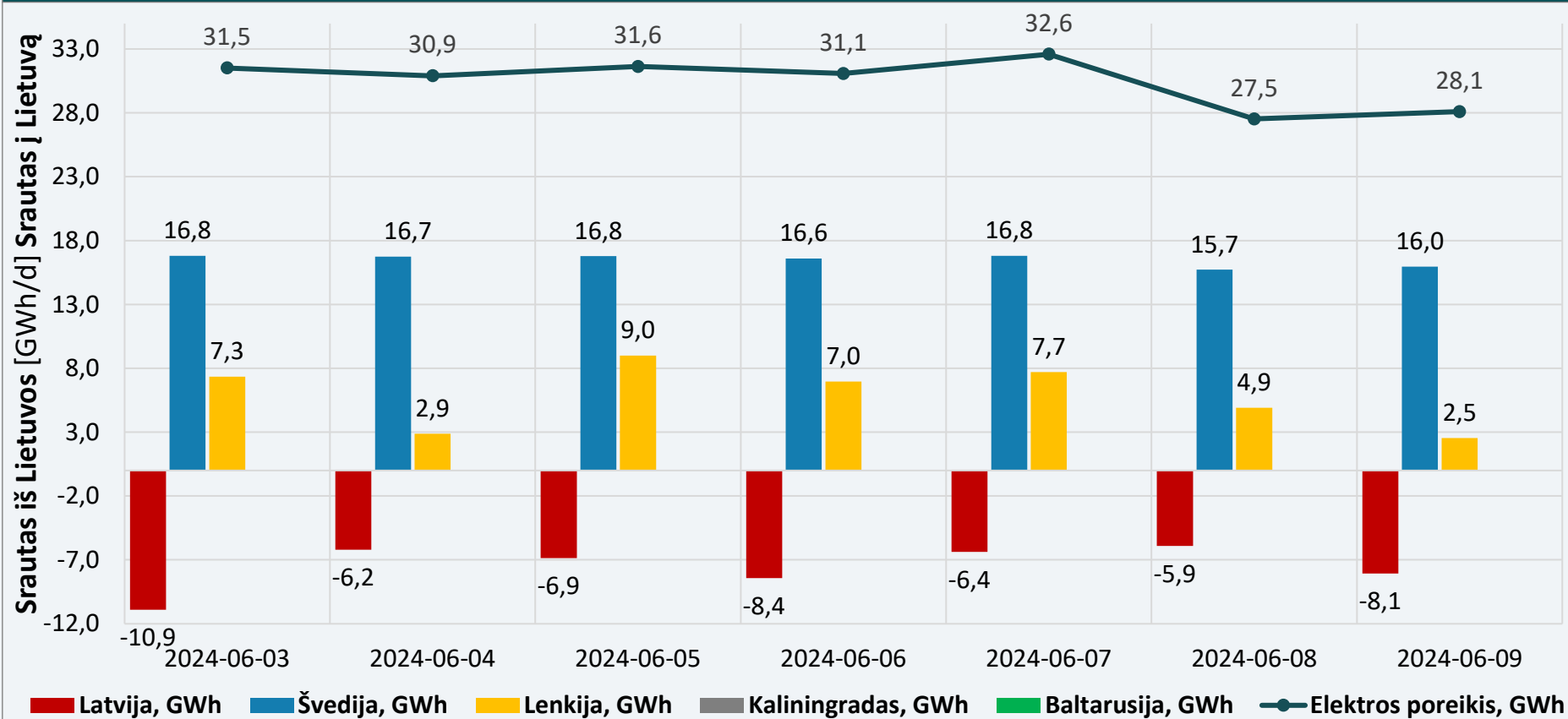
Elektros balansas	<p>Birželio 3–9 d. bendra elektros gamyba Lietuvoje, palyginti su ankstesne savaitė, padidėjo 16,1 proc. ir siekė 135,2 GWh. Lietuvoje pasigaminta 63 proc. visos suvartotos elektros energijos, likęs reikalingas energijos kiekis importuotas iš Švedijos ir Lenkijos.</p> <p>Importuojamos elektros dalis, palyginti su ankstesne savaitė, sumažėjo 5 proc. punktų – nuo 42 proc. iki 37 proc. visos suvartotos elektros energijos nagrinėjamą savaitę. Elektros importas iš Švedijos SE 4 zonos siekė 115,4 GWh ir buvo 0,2 proc. didesnis nei ankstesnę savaitę, per Lenkijos jungtį importuota 41,3 GWh – 5,7 proc. mažiau nei ankstesnę savaitę. Nagrinėjama laikotarpiu per Latvijos jungtį eksportuota 52,8 GWh elektros – 17,2 proc. daugiau, lyginant su ankstesne savaitė.</p>
Didmeninė elektros kaina	<p>Nagrinėjamą savaitę, palyginti su ankstesne savaitė:</p> <ul style="list-style-type: none"> ➤ Lietuvoje elektros kainos sumažėjo 4,2 proc. – nuo 99,4 Eur/MWh iki 95,2 Eur/MWh; ➤ Latvijoje elektros kainos sumažėjo 4,2 proc. – nuo 99,4 Eur/MWh iki 95,2 Eur/MWh; ➤ Estijoje elektros kainos sumažėjo 4,2 proc. – nuo 99,4 Eur/MWh iki 95,2 Eur/MWh; ➤ Švedijos SE 4 zonoje elektros kainos sumažėjo 4 proc. – nuo 57,2 Eur/MWh iki 54,9 Eur/MWh; ➤ Vokietijoje elektros kainos padidėjo 0,6 proc. – nuo 78,0 Eur/MWh iki 78,4 Eur/MWh; ➤ Lenkijoje elektros kainos padidėjo 5,7 proc. – nuo 99,4 Eur/MWh iki 105,0 Eur/MWh; ➤ Suomijoje elektros kainos padidėjo 19,2 proc. – nuo 37,1 Eur/MWh iki 44,2 Eur/MWh.
Ateities sandoriai	<p>Stebint naujausius elektros kainų ateities sandorius, matyti, kad Vokietijoje elektros kainos ateinančiais metais numatomos 75–115 Eur/MWh, Šiaurės Europoje 30–70 Eur/MWh ribose. Nagrinėjamą savaitę Lietuvos didmeninės elektros kainos išliko artimesnės Vokietijos kainų lygiui.</p>
Nepriklausomi tiekėjai	<p>Nagrinėjamą savaitę 24 mėn. fiksuotos kainos planų tarifus vienas tiekėjas sumažino 1 proc., vienas tiekėjas juos padidino 2–3 proc., o trečias tiekėjas tarifų nekeitė. Siūlomų 12 mėn. fiksuotos kainos planų tarifus per savaitę du tiekėjai padidino 0,1 proc. ir 2 proc., o vienas tiekėjas tarifų nekeitė.</p> <p>Nepriklausomų tiekėjų siūlomų 24 mėn. fiksuotos kainos planų 1 kWh vidutinė kaina per savaitę padidėjo nuo 0,239 Eur/kWh iki 0,241 Eur/kWh (dvi laiko zonos) ir nuo 0,249 Eur/kWh iki 0,250 Eur/kWh (viena laiko zona).</p> <p>Siūlomų 12 mėn. kainos fiksavimo laikotarpio dviejų laiko zonų vidutiniai tarifai padidėjo nuo 0,241 Eur/kWh iki 0,243 Eur/kWh (dvi laiko zonos) ir nuo 0,251 Eur/kWh iki 0,253 Eur/kWh (viena laiko zona).</p>

ELEKTROS GAMYBA LIETUVOJE

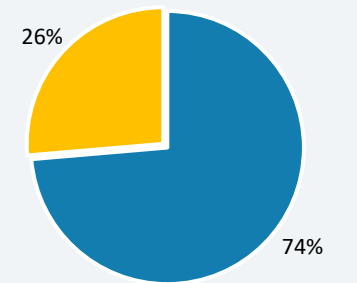


Nagrinėjamą savaitę Lietuvoje pagaminta 63 proc. suvartotos elektros, likęs reikalingas kiekis importuotas iš Švedijos ir Lenkijos.

ELEKTROS IMPORTO IR EKSPORTO BALANSAS




Savaitės importo struktūra



■ Švedija ■ Lenkija

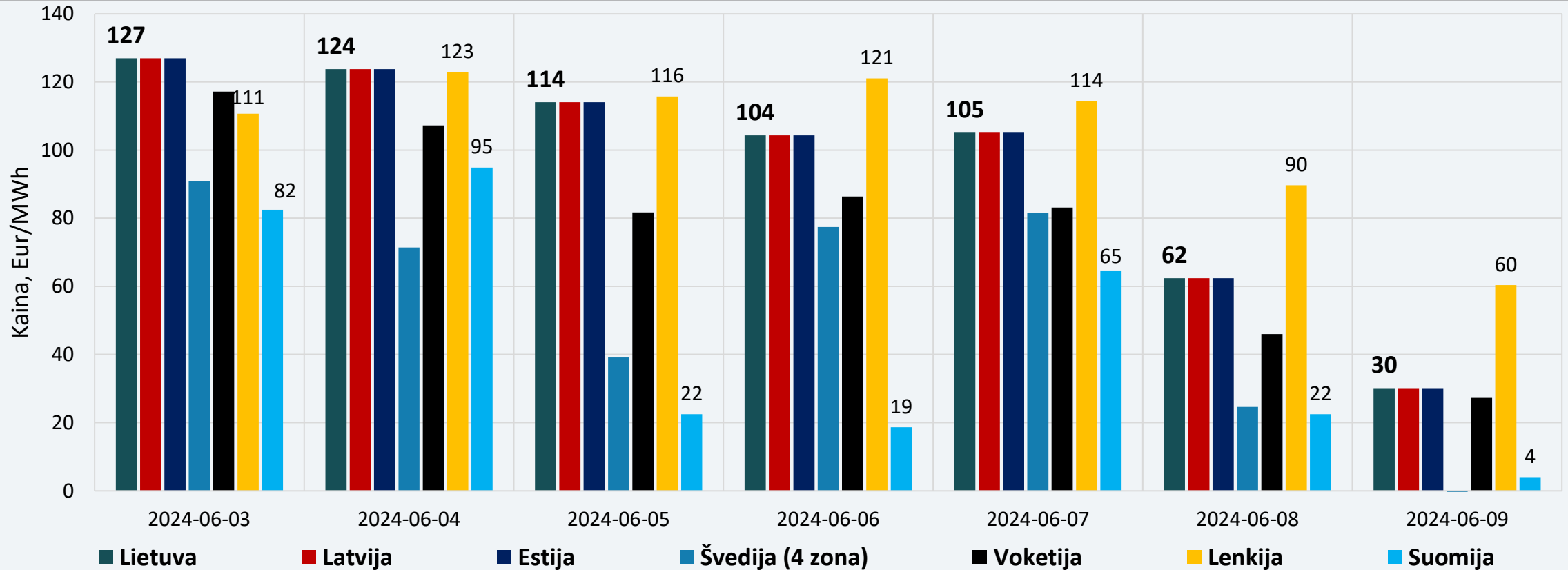
Nagrinėjamos savaitės elektros importo balanso struktūroje 74 proc. elektros energijos importuota iš Švedijos, 26 proc. iš Lenkijos.

ELEKTROS SRAUTAI LIETUVOJE



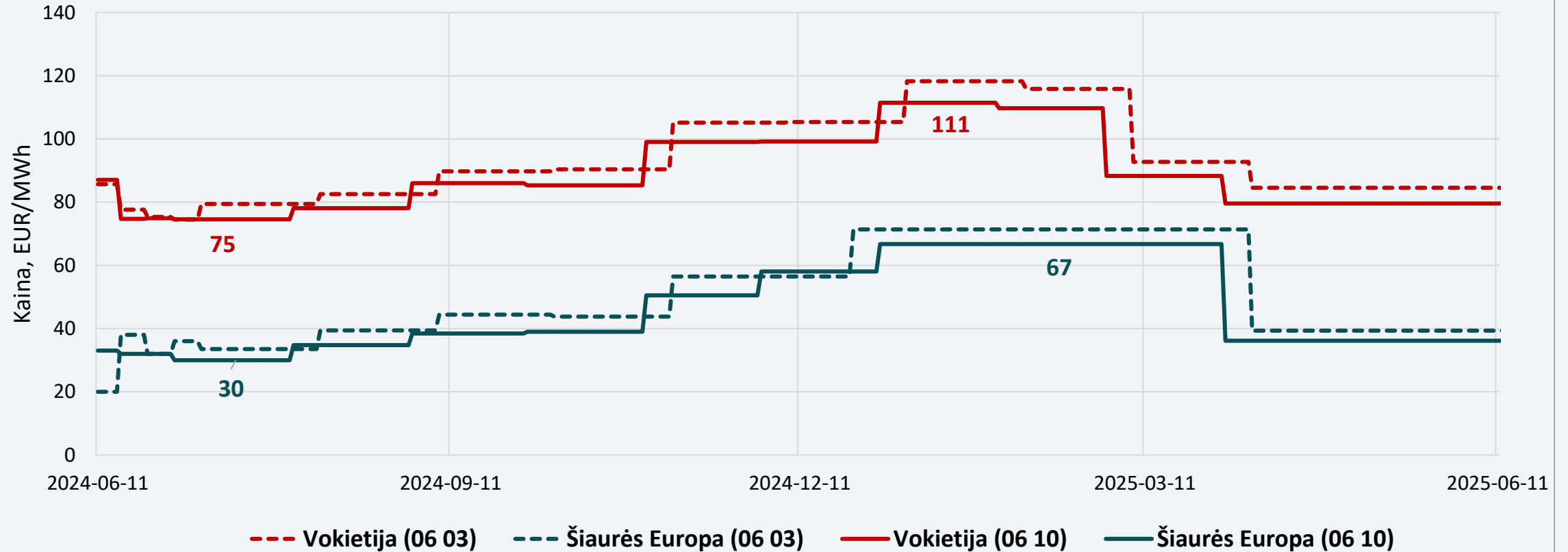
Nagrinėjamą savaitę, birželio 3–9 d., Lietuvoje elektros energijos suvartojimas, palyginus su ankstesne savaitė, padidėjo 0,6 procento. Gamyba padidėjo 16,1 procento.

DIDMENINĖS ELEKTROS KAINOS



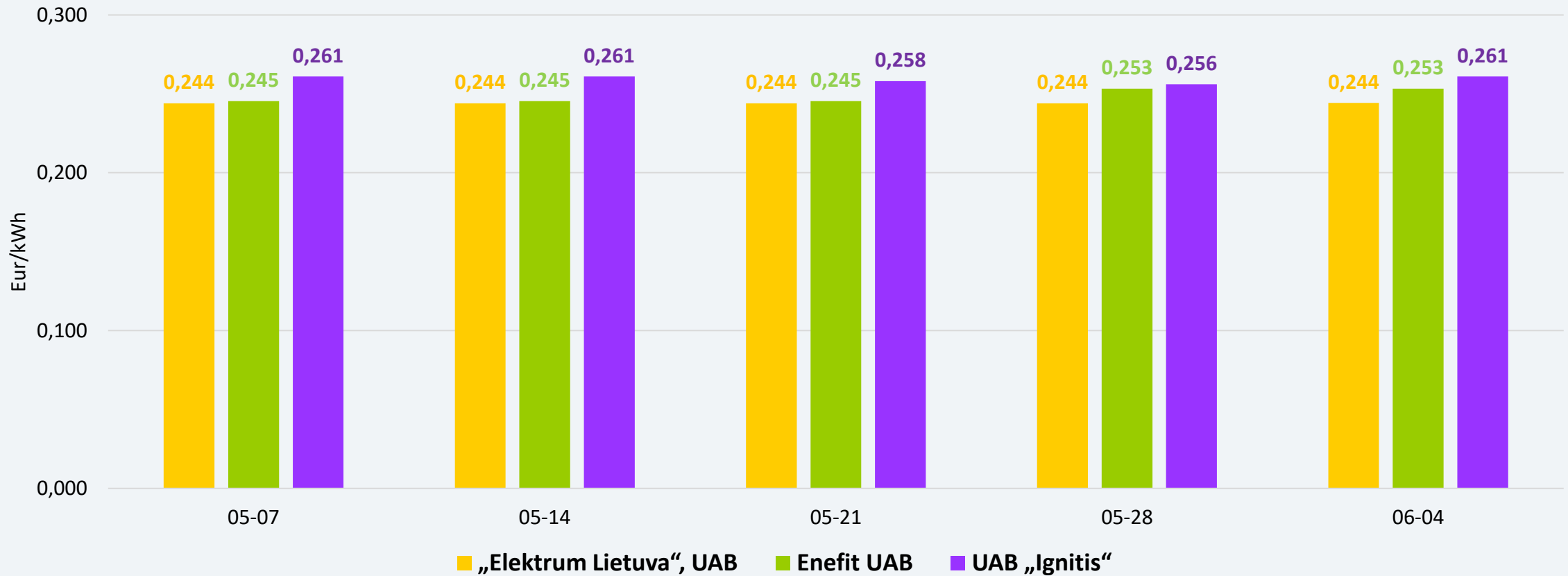
Nagrinėjamą savaitę Lietuvoje elektros kainos buvo 4,2 proc. mažesnės nei ankstesnę savaitę. Nedidelis kainų mažėjimas fiksuotas Baltijos šalyse ir Švedijoje. Vokietijoje, Lenkijoje ir Suomijoje šių savaitę elektros kainos buvo didesnės.

ELEKTROS KAINŲ ATEITIES SANDORIAI



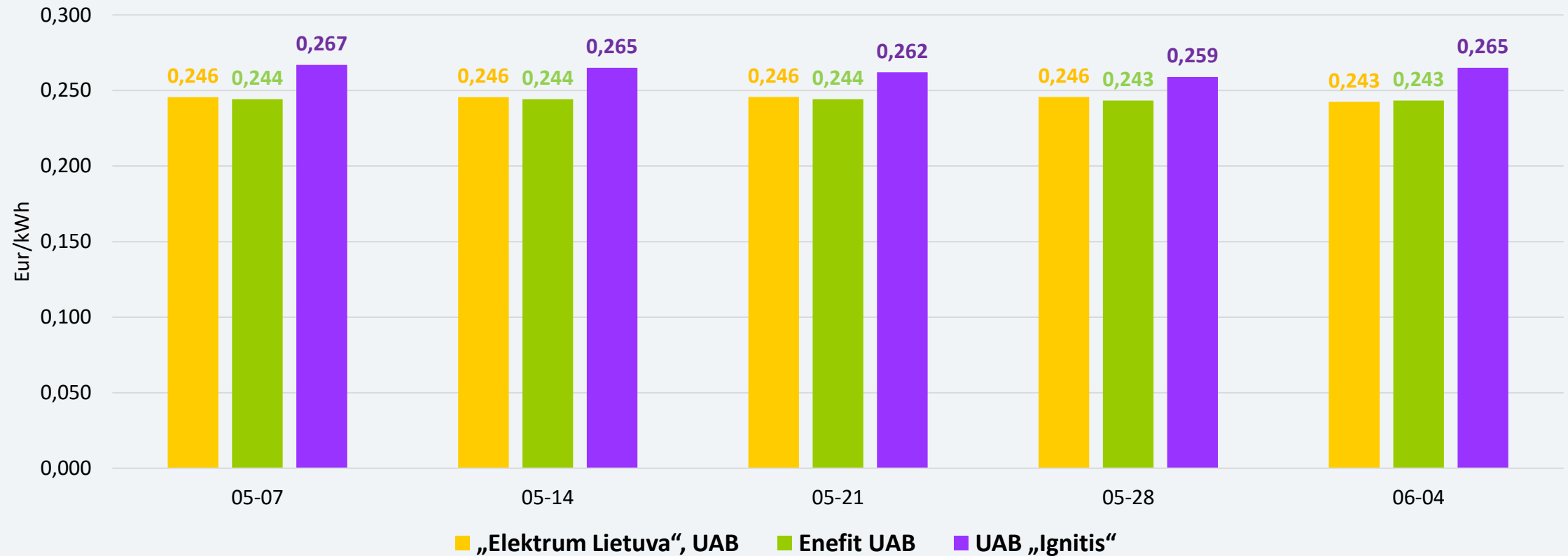
Stebint naujausius elektros kainų ateities sandorius, matyti, kad Vokietijoje elektros kainos ateinančiais metais numatomos 75–115 Eur/MWh, Šiaurės Europoje 30–70 Eur/MWh ribose. Nagrinėjamą savaitę Lietuvos didmeninės elektros kainos išliko artimesnės Vokietijos kainų lygiui.

PLANŲ SU FIKSUOTA KAINA (12 MĖN.) 1 kWh KAINA (VIENA LAIKO ZONA)



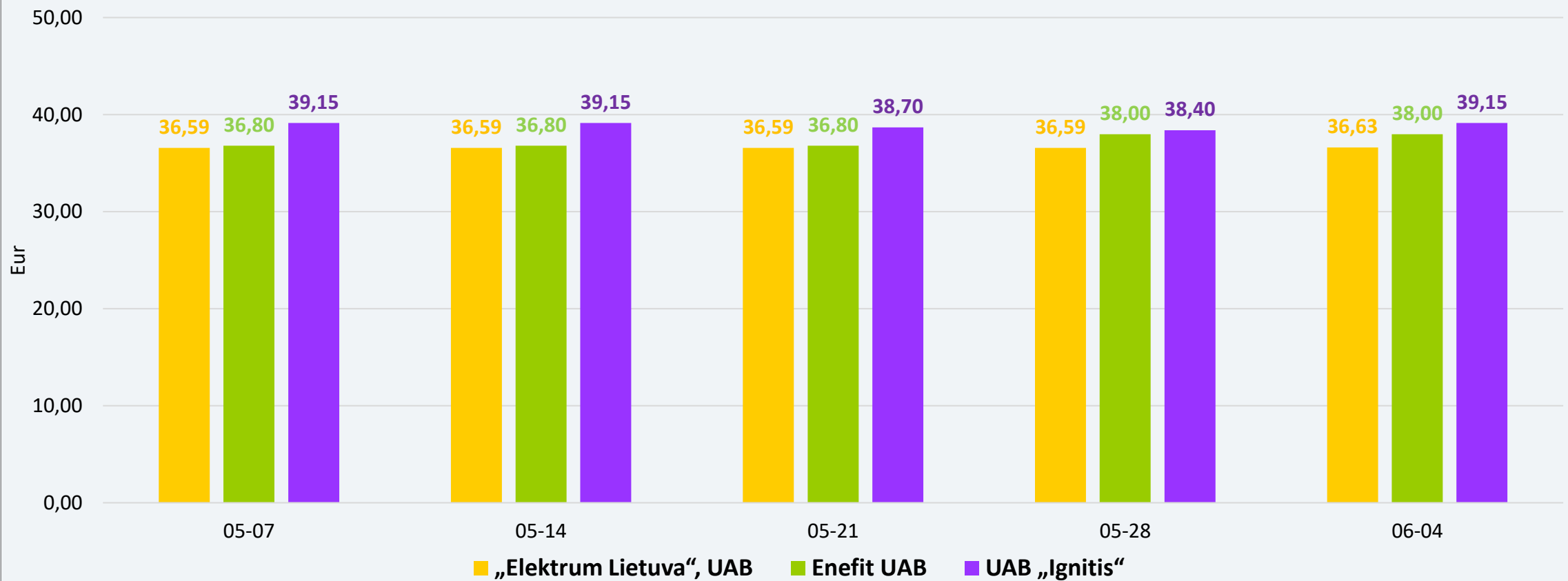
Planų su 12 mėn. fiksuota kaina 1 kWh vidutinė elektros kaina per savaitę padidėjo 0,7 proc. ir sudaro 0,253 Eur/kWh. Vienas priklausomas tiekėjas tarifų nekeitė, kiti du tiekėjai juos padidino 0,1 proc. ir 2 procentais.

PLANŲ SU FIKSUOTA KAINA (24 MĖN.) 1 kWh KAINA (VIENA LAIKO ZONA)



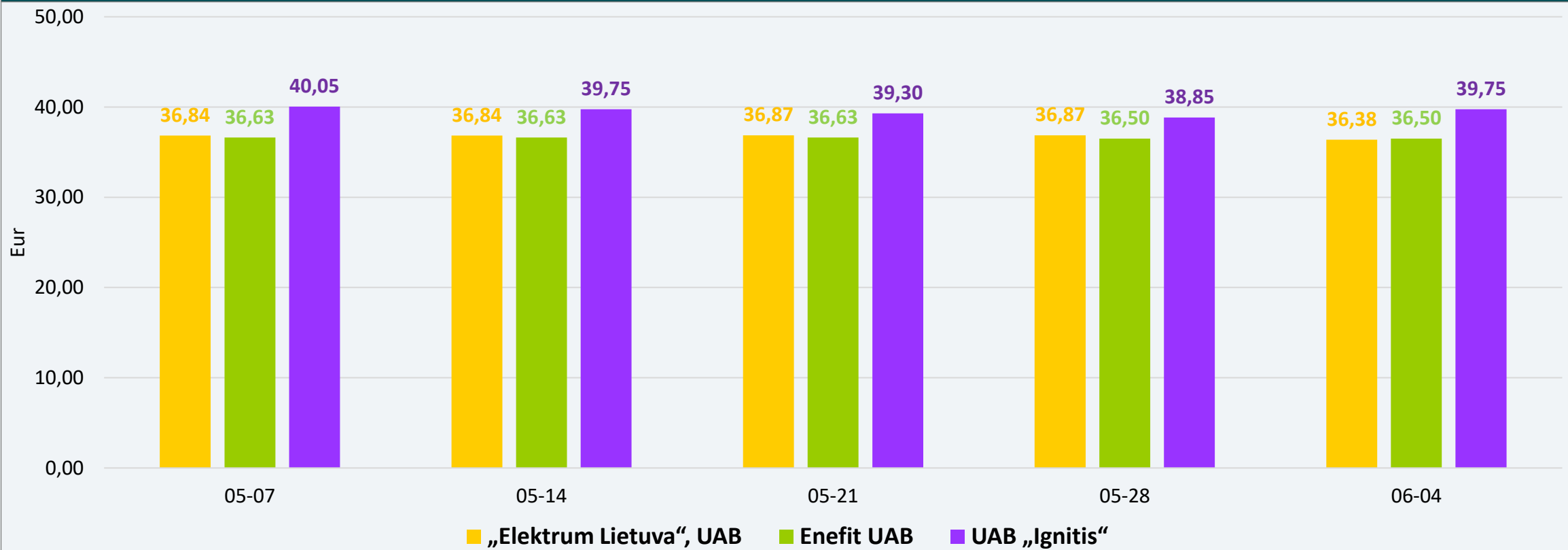
Planų su 24 mėn. fiksuota kaina 1 kWh vidutinė elektros kaina per savaitę padidėjo 0,4 proc. ir sudaro 0,250 Eur/kWh. Vienas nepriklausomas tiekėjas tarifus sumažino 1,3 proc., vienas tiekėjas tarifus padidino 2,3 proc., o trečias tiekėjas tarifų nekeitė.

PLANŲ SU FIKSUOTA KAINA (12 MĖN.), PROGNOZUOJAMA MĖNESIO SĄSKAITA (VIENA LAIKO ZONA)



Prognozuojamos sąskaitos vidutinė suma (suvartojimas – 150 kWh per mėn.) per savaitę padidėjo nuo 37,66 Eur iki 37,93 Eur, arba 0,7 procento.

PLANŲ SU FIKSUOTA KAINA (24 MĖN.), PROGNOZUOJAMA MĖNESIO SĄSKAITA (VIENA LAIKO ZONA)



Prognozuojamos sąskaitos vidutinė suma (suvartojimas – 150 kWh per mėn.) per savaitę padidėjo nuo 37,41 Eur iki 37,54 Eur, arba 0,4 procento.

