


# ENERGETIKOS DUOMENŲ APŽVALGA

2024 m. gegužės 27 d. – birželio 2 d.



# GEGUŽĖS 27 D. – BIRŽELIO 2 D. BUVO BRANGUSIŲ BEVEIK VISŲ ENERGIJOS IŠTEKLIŲ SAVAITĖ

- Gegužės 27 d. – birželio 2 d. energijos išteklių kainos keitėsi:
  - Dyzelino kainos Lietuvoje sumažėjo 0,5 proc. – iki 1,428 Eur/l.
  - Benzino kainos Lietuvoje sumažėjo 0,2 proc. – iki 1,518 Eur/l.
  - Biokuro kaina Lietuvoje padidėjo 0,2 proc. – iki 17,55 Eur/MWh.
  - Brent naftos kaina padidėjo 0,6 proc. – iki 82,9 USD/bbl.
  - TTF prekybos taške gamtinės dujos per savaitę pabrango 4,6 proc. – iki 32,3 Eur/MWh.
  - Didmeninės elektros kaina Lietuvoje padidėjo 36,9 proc. – iki 99,4 Eur/MWh.
- Gegužės 27 dieną pasiektas saulės elektrinių generacijos rekordas: per dieną pagaminta 9,6 GWh elektros energijos, tai pagerino gegužės 24 dienos rekordą – 9 GWh, o 2023 metų rekordas buvo pasiektas birželio 11 dieną – 4,9 GWh.




# GAMTINIŲ DUJŲ SEKTORIUS

## GAMTINIŲ DUJŲ SEKTORIUS

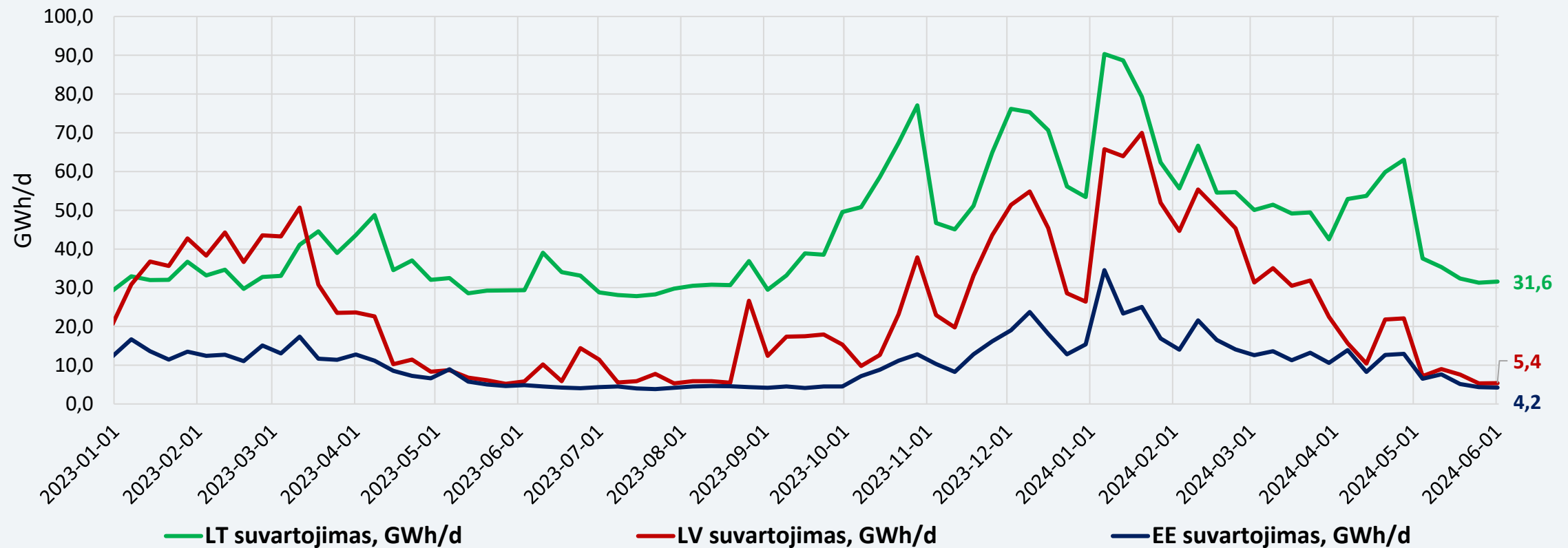
<b>Gamtinių dujų tiekimas ir suvartojimas</b>	<p>Gegužės 27–31 d. dėl tebesitęsiančių Klaipėdos SGD terminalo laivo-saugyklos remonto darbų, Lietuvos gamtinių dujų poreikį ir toliau patenkino dujos iš Latvijos, Lenkijos bei Lietuvos biodujų gamyklų. Iš Lenkijos nuginėjama laikotarpiu buvo gauta 73,7 GWh gamtinių dujų (ankstesnę savaitę – 60,4 GWh), iš Latvijos – 58,1 GWh gamtinių dujų (ankstesnę savaitę – 103,9 GWh), biodujų gamyklose pagaminta 1,83 GWh dujų (ankstesnę savaitę – 1,70 GWh).</p> <p>Lietuvoje suvartota 158,3 GWh gamtinių dujų (ankstesnę savaitę – 158,5 GWh).</p>
<b>Didmeninė gamtinių dujų kaina</b>	<p>Didmeninė vidutinė dujų kaina TTF prekybos taške didėja: nuginėjamą savaitę TTF dujos buvo 4,6 proc. brangesnės (32,3 Eur/MWh) nei ankstesnę savaitę, kai kainos siekė 30,9 Eur/MWh.</p>
<b>Ateities sandoriai</b>	<p>Pagal gamtinių dujų kainų ateities sandorius, gamtinių dujų kainos ateinantiems metams prognozuojamos panašaus lygio kaip ir praėjusią savaitę – 34–40 Eur/MWh.</p>
<b>Saugyklų užpildymas</b>	<p>Dujų kiekis Europos saugyklose šiuo metu siekia apie 70,2 proc. (praėjusią savaitę buvo 68,5 proc.), prieš metus saugyklų užpildymas siekė 69,2 procento.</p> <p>Inčukalnio dujų saugyklos užpildymas šiuo metu sudaro apie 49,8 proc., prieš savaitę buvo 49,2 proc., prieš metus – 50,4 procento.</p>

## GAMTINIŲ DUJŲ SRAUTAI LIETUVOJE



Lietuvos gamtinių dujų poreikį ir toliau patenkina dujos iš Latvijos, Lenkijos bei Lietuvos biodujų gamyklų.

## DUJŲ SUVARTOJIMAS BALTIJOS VALSTYBĖSE



Lietuvoje gamtinių dujų suvartojimas 2024 m. gegužės 27–31 d., palyginti su gegužės 20–24 d., sumažėjo 0,2 procento.

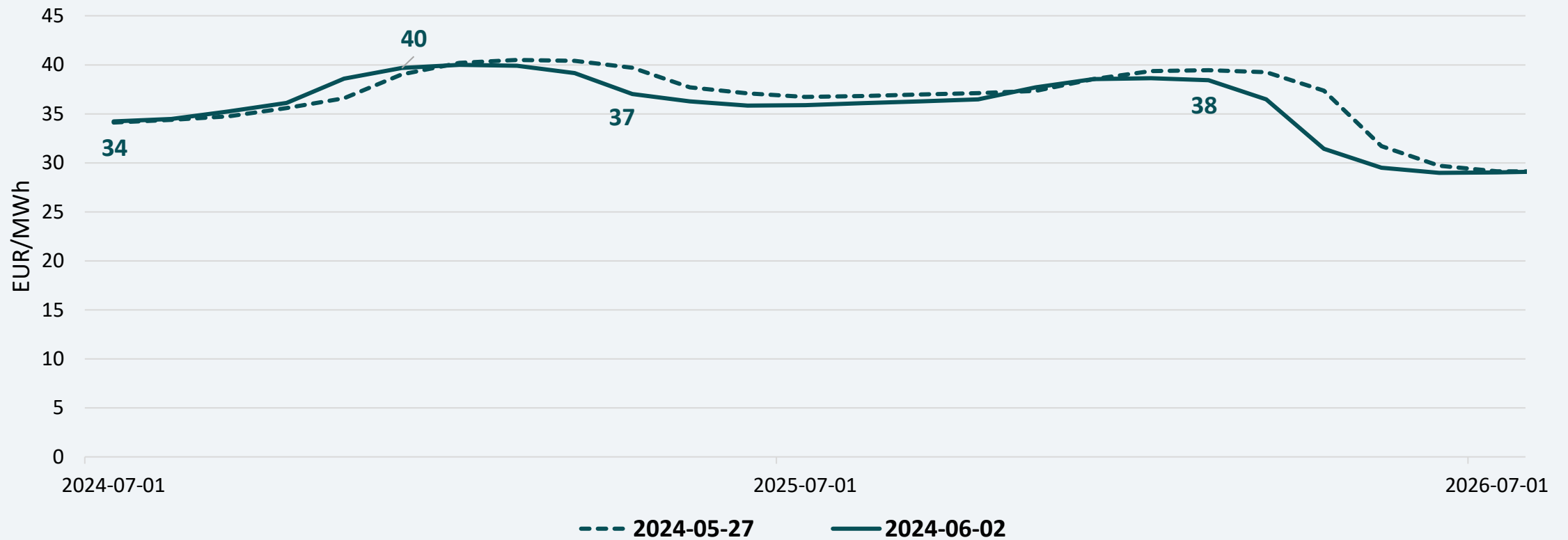
## DIDMENINĖS GAMTINIŲ DUJŲ KAINOS



\* - TTF biržoje neprekiuojama savaitgaliais ir švenčių dienomis

TTF prekybos taške dujų kainų vidurkis 2024 m. gegužės 27–31 d. padidėjo 4,6 proc. – iki 32,3 Eur/MWh.  
Ankstesnę savaitę (2024 m. gegužės 20–24 d.) buvo 30,9 Eur/MWh.

## GAMTINIŲ DUJŲ KAINŲ ATEITIES SANDORIAI



Pagal gamtinių dujų kainų ateities sandorius, gamtinių dujų kainos ateinantiems metams prognozuojamos panašios kaip ir praėjusią savaitę – 34–40 Eur/MWh.

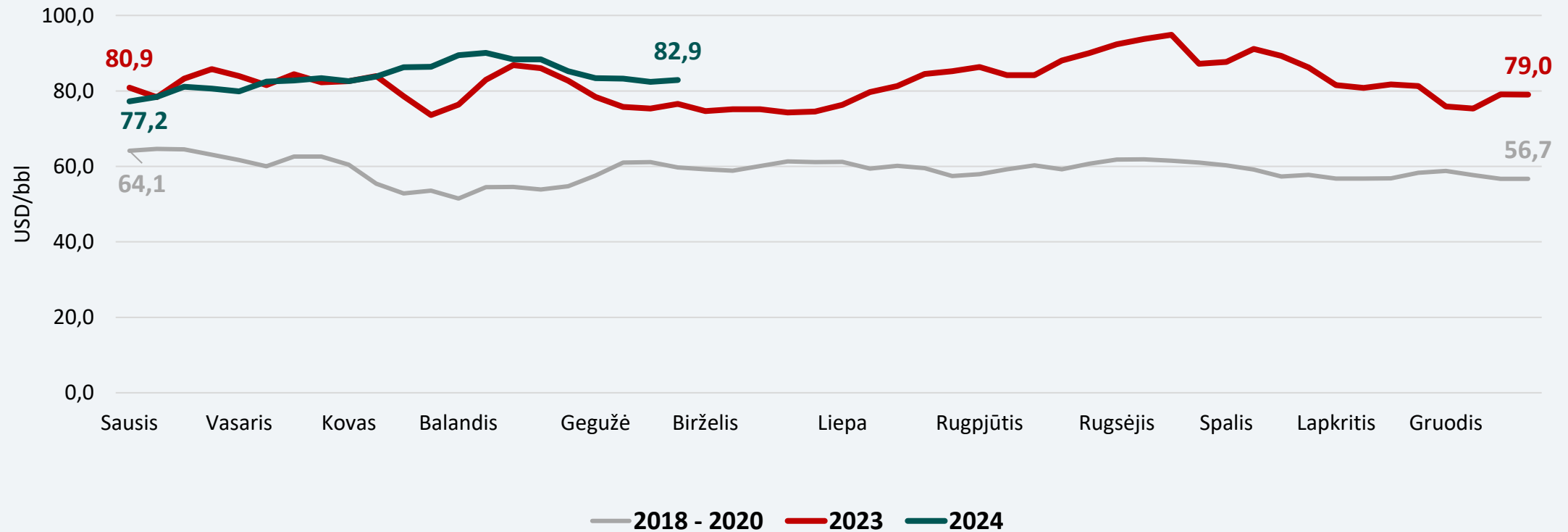


# NAFTOS SEKTORIUS

# NAFTOS IR DEGALŲ SEKTORIUS

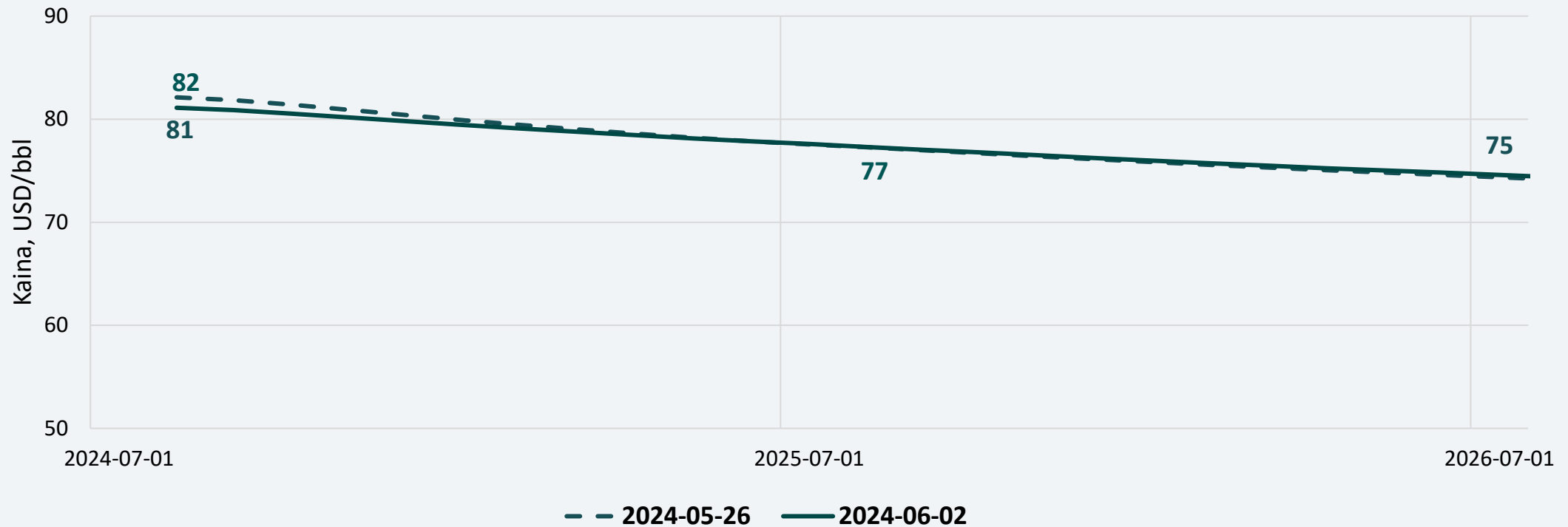
<b>Naftos kainos</b>	Vidutinė nagrinėjamos savaitės Brent naftos kaina siekė 82,9 USD/bbl ir tai 0,6 proc. didesnė kaina nei ankstesnę savaitę, kai ji buvo 82,4 USD/bbl.
<b>Ateities sandoriai</b>	Stebint naujausius Brent naftos ateities sandorius, numatomos artimiausių metų kainos yra panašios kaip buvo manoma ir prieš savaitę.
<b>Degalų kainos</b>	<p>Nagrinėjamu laikotarpiu benzino vidutinės kainos visose lyginamose Baltijos šalyse ir kaimyninėse valstybėse sumažėjo 0,2–1,1 proc., išskyrus Estiją, kur vidutinė kaina padidėjo 0,9 procento.</p> <p>Dyzelino vidutinės kainos visose lyginamose Baltijos šalyse ir kaimyninėse valstybėse sumažėjo 0,2–1,1 proc., išskyrus Estiją, kur vidutinė kaina padidėjo 0,8 procento.</p> <p>Tarp Baltijos šalių degalai pigiausi Lietuvoje. Skirtumas tarp benzino ir dyzelino vidutinių kainų Lietuvoje sudaro 0,09 Eur/l. Palyginti su ES šalių degalų kainų vidurkiiais, Lietuvoje benzino vidutinė kaina mažesnė 13,7 proc. , o dyzelino – 11,4 proc. mažesnė.</p> <p>Vidutinės benzino kainos visose lyginamose valstybėse 3,1–7,3 proc. didesnės nei buvo prieš metus (prieš 12 mėn.), o dyzelino vidutinės kainos dabar 3,1–14,6 proc. didesnės.</p> <p>Per 2024 m. pirmąjį ketvirtį benzino pardavimo kaštai sudarė 0,10 Eur/l, dyzelino – 0,12 Eur/l. Antrajame ketvirtyje (balandžio ir gegužės mėn.) benzino ir dyzelino pardavimo kaštai susilygino – po 0,11 Eur/l.</p> <p>2023 m. pirmąjį ketvirtį benzino vidutiniai pardavimo kaštai sudarė 0,09 Eur/l, dyzelino – 0,14 Eur/l. Antrąjį ketvirtį benzino ir dyzelino vidutiniai pardavimo kaštai buvo vienodi – po 0,10 Eur/l. Trečiąjį ketvirtį benzino vidutiniai pardavimo kaštai išliko tokie pat – 0,10 Eur/l, o dyzelino sumažėjo iki 0,07 Eur/l. Per 2023 m. ketvirtąjį ketvirtį pardavimo kaštai padidėjo: benzino jie sudarė 0,15 Eur/l, dyzelino – 0,11 Eur/l.</p>

## NAFTOS SAVAITĖS VIDUTINĖ KAINA



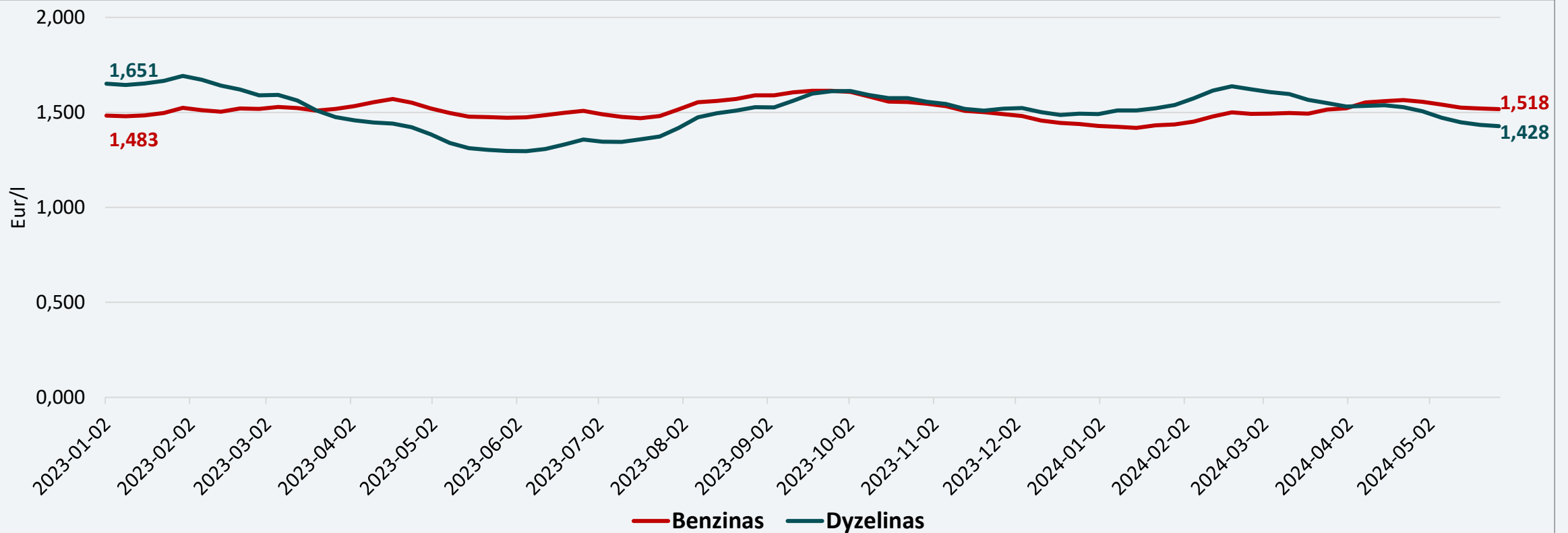
Vidutinė nagrinėjamos savaitės Brent naftos kaina siekė 82,9 USD/bbl ir tai 0,6 proc. didesnė kaina nei ankstesnę savaitę, kai ji buvo 82,4 USD/bbl.

## NAFTOS KAINŲ ATEITIES SANDORIAI



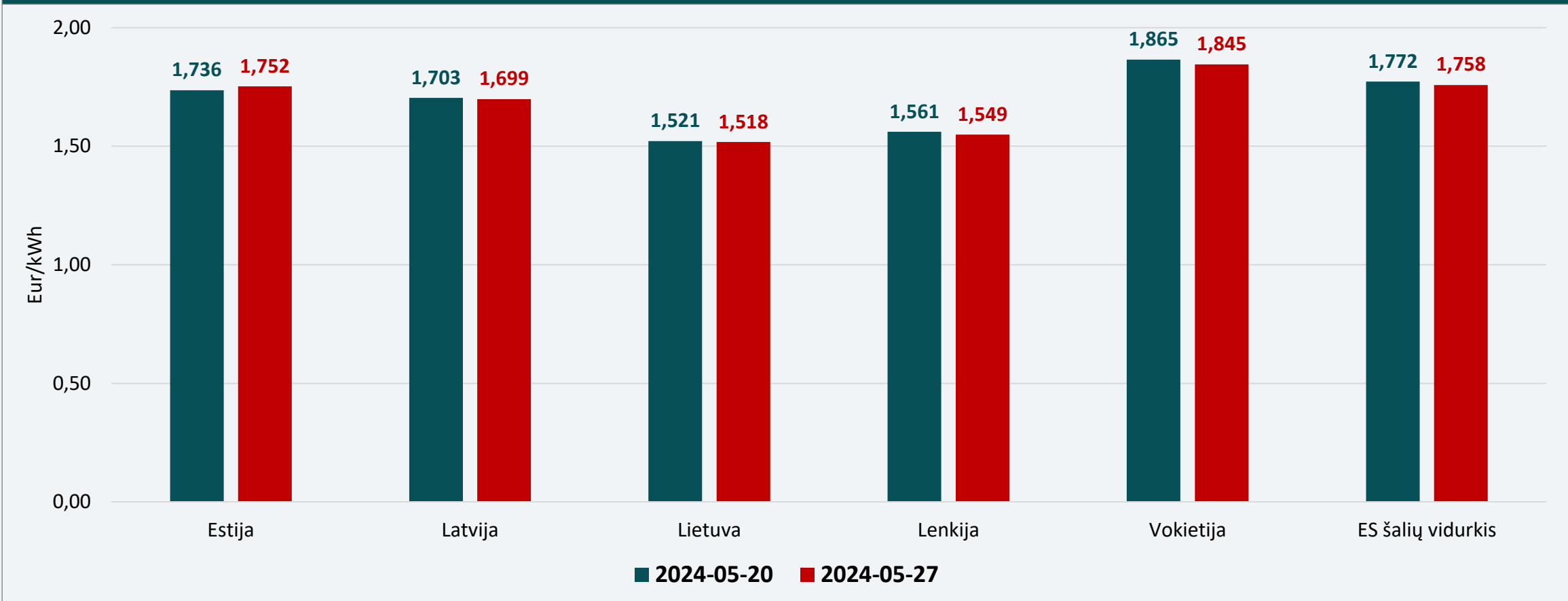
Stebint naujausius Brent naftos ateities sandorius, numatomos artimiausių metų kainos yra panašios kaip buvo manoma ir prieš savaitę.

## VIDUTINĖS DEGALŲ KAINOS LIETUVOJE



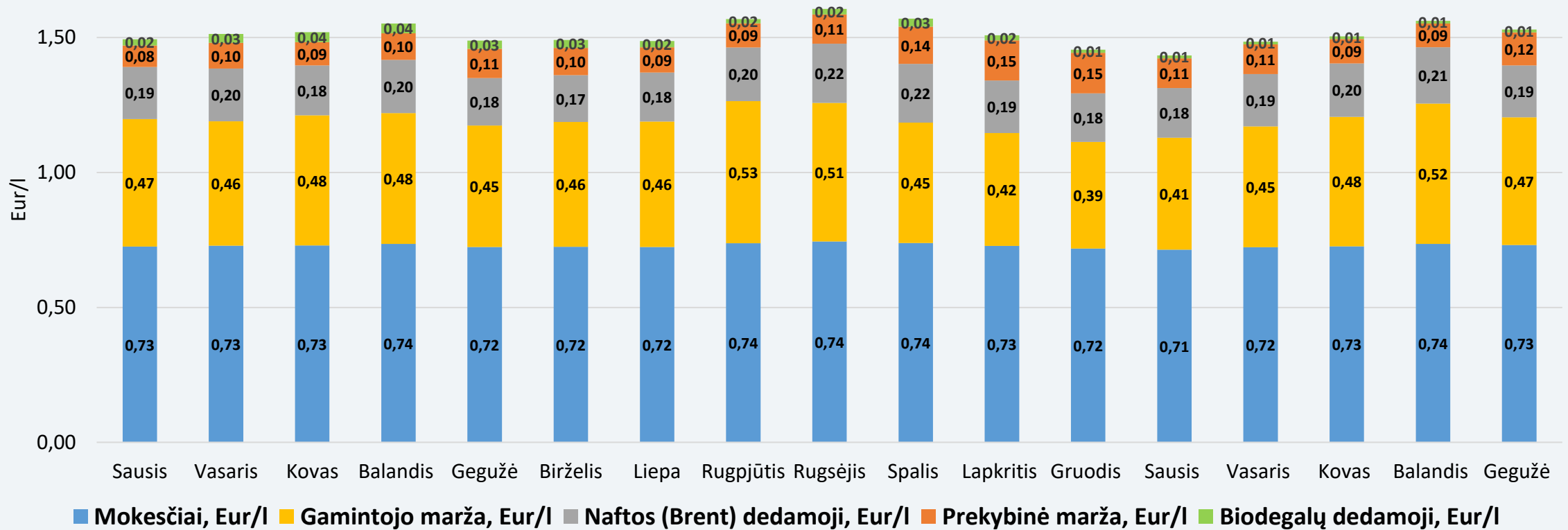
Baltijos šalyse pigiausi degalai ir toliau išlieka Lietuvoje. Benzino vidutinė kaina nuo balandžio pradžios yra didesnė už dyzelino vidutinę kainą – skirtumas šiuo metu sudaro 0,09 Eur/l.

## VIDUTINĖS BENZINO A95 KAINOS REGIONE



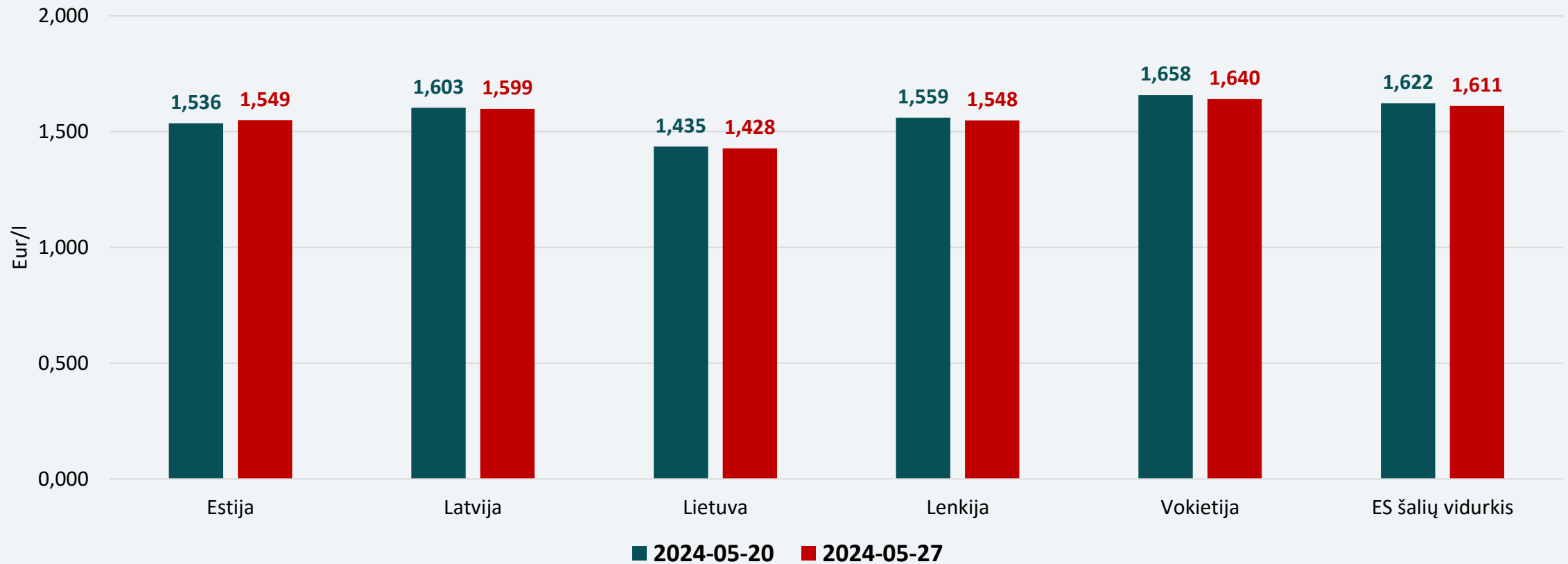
Nagrinėjamu laikotarpiu benzino vidutinės kainos visose lyginamose valstybėse sumažėjo 0,2–1,1 proc., išskyrus Estiją, kur vidutinė kaina padidėjo 0,9 procento. Vidutinė benzino kaina Lietuvoje yra 13,7 proc. mažesnė už ES šalių benzino kainų vidurkį (1,758 Eur/l).

## BENZINO VIDUTINĖS KAINOS DEDAMOSIOS LIETUVOJE



Pastaba. Benzino bazinės (didmeninės) kainos (be mokesčių ir biodalies) išskaidymas į konkrečią dieną buvusią naftos dedamąją ir gamintojo maržą, kurią sudaro gamybos kaštai bei kitos sąnaudos, susijusios su degalų realizavimu mažmenininkams (Eur/l), yra preliminarios ir rodo bendras tendencijas (atitinkančios ir pasaulines).

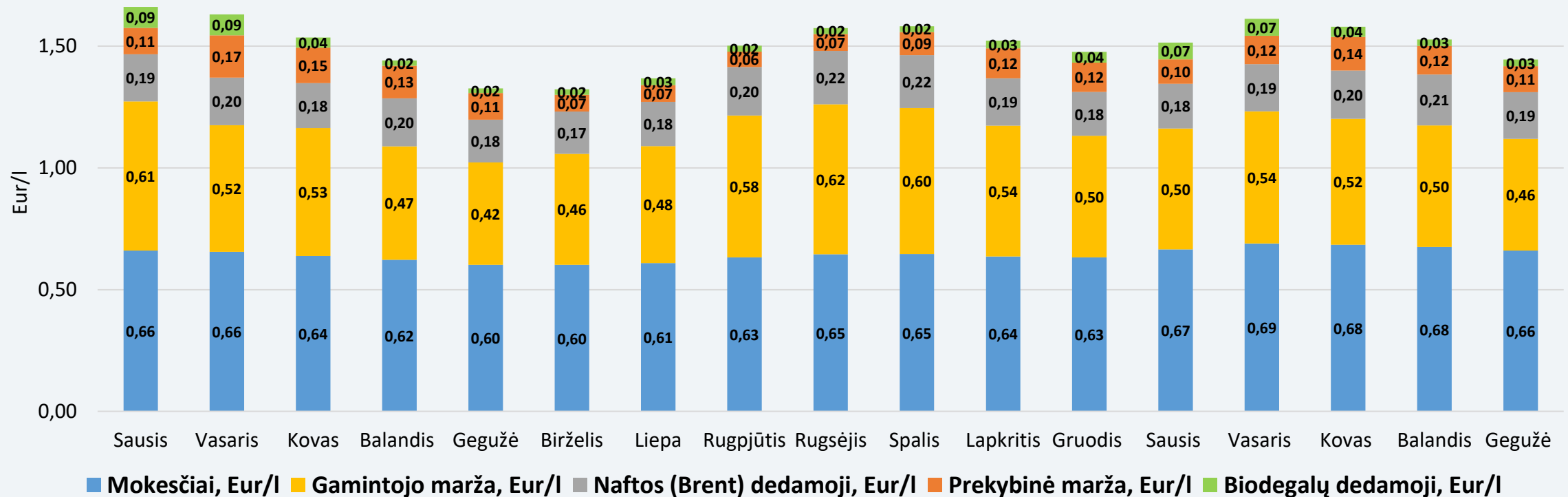
## VIDUTINĖS DYZELINO KAINOS REGIONE



Nagrinėjamu laikotarpiu dyzelino vidutinės kainos visose lyginamose valstybėse sumažėjo 0,2–1,1 proc., išskyrus Estiją, kur vidutinė kaina padidėjo 0,8 procento. Vidutinė dyzelino kaina Lietuvoje yra 11,4 proc. mažesnė už ES šalių dyzelino kainų vidurkį (1,611 Eur/l).



## DYZELINO VIDUTINĖS KAINOS DEDAMOSIOS LIETUVOJE



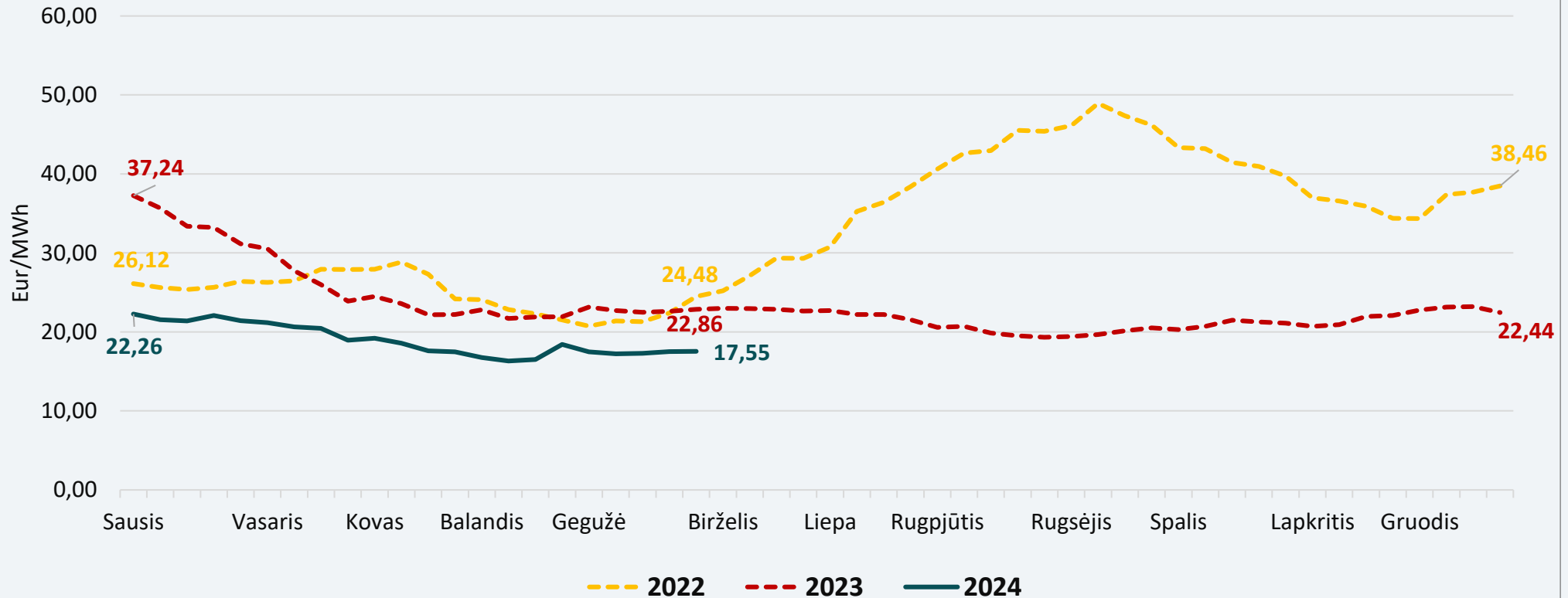
Pastaba. Dyzelino bazinės (didmeninės) kainos (be mokesčių ir biodalies) išskaidymas į konkrečią dieną buvusią naftos dedamąją ir gamintojo maržą, kurią sudaro gamybos kaštai bei kitos sąnaudos, susijusios su degalų realizavimu mažmenininkams (Eur/l), yra preliminarios ir rodo bendras tendencijas (atitinkančios ir pasaulines).

# BIOKURO SEKTORIUS

# BIOKURO SEKTORIUS

Biokuro kainos nagrinėjamą savaitę Lietuvoje buvo 0,2 proc. didesnės nei ankstesnę savaitę ir siekė 17,55 Eur/MWh. Pernai tuo pačiu metu biokuras Lietuvoje kainavo 22,86 Eur/MWh.

## Biokuro kainos

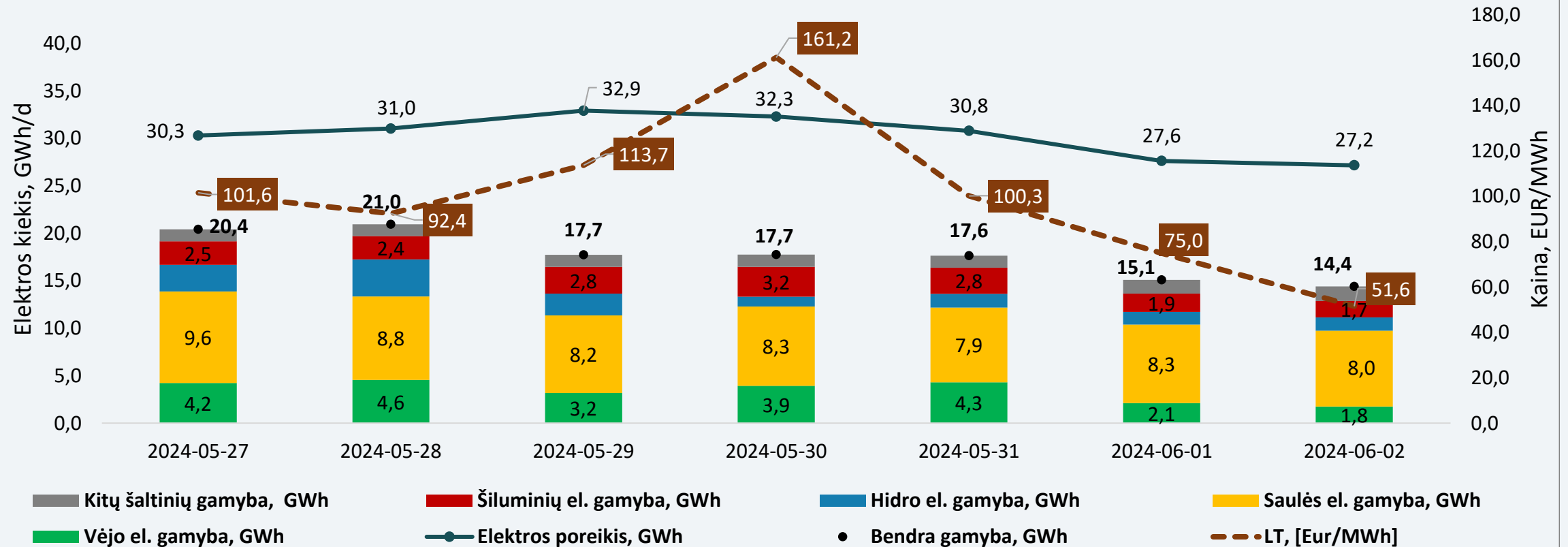


# ELEKTROS SEKTORIUS

# ELEKTROS SEKTORIUS

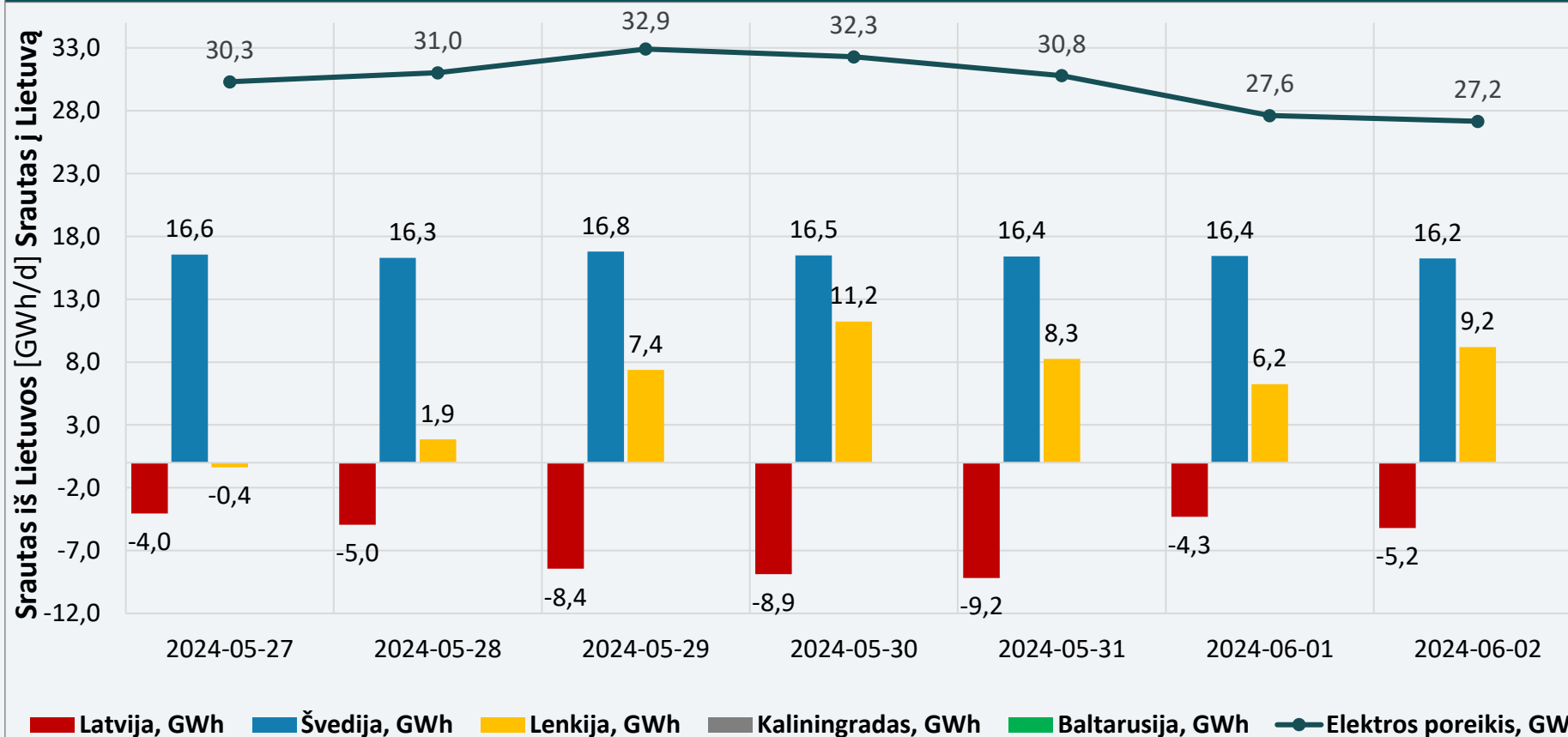
<b>Elektros balansas</b>	<p>Gegužės 27 d. – birželio 2 d. bendra elektros gamyba Lietuvoje, palyginti su ankstesne savaitė, sumažėjo 24,9 proc. ir siekė 124,0 GWh. Lietuvoje pasigaminta 58 proc. visos reikalingos elektros energijos, likęs reikalingas energijos kiekis importuotas iš Švedijos ir Lenkijos.</p> <p>Importuojamos elektros dalis, palyginti su ankstesne savaitė, padidėjo 20 proc. punktų – nuo 22 proc. iki 42 proc. viso šalies elektros energijos poreikio nagrinėjamą savaitę. Elektros importas iš Švedijos SE 4 zonos siekė 115,2 GWh ir buvo 17,5 proc. didesnis nei ankstesnę savaitę, per Lenkijos jungtį importuota 43,8 GWh. Nagrinėjamu laikotarpiu per Latvijos jungtį eksportuota 45 GWh elektros.</p>
<b>Didmeninė elektros kaina</b>	<p>Nagrinėjamą savaitę, palyginti su ankstesne savaitė:</p> <ul style="list-style-type: none"> <li>➤ Lietuvoje elektros kainos padidėjo 36,9 proc. – nuo 72,6 Eur/MWh iki 99,4 Eur/MWh;</li> <li>➤ Latvijoje elektros kainos padidėjo 36,9 proc. – nuo 72,6 Eur/MWh iki 99,4 Eur/MWh;</li> <li>➤ Estijoje elektros kainos padidėjo 36,9 proc. – nuo 72,6 Eur/MWh iki 99,4 Eur/MWh;</li> <li>➤ Švedijos SE 4 zonoje elektros kainos padidėjo 15,6 proc. – nuo 49,4 Eur/MWh iki 57,2 Eur/MWh;</li> <li>➤ Vokietijoje elektros kainos sumažėjo 2,0 proc. – nuo 79,6 Eur/MWh iki 78,0 Eur/MWh;</li> <li>➤ Lenkijoje elektros kainos padidėjo 2,0 proc. – nuo 97,4 Eur/MWh iki 99,4 Eur/MWh;</li> <li>➤ Suomijoje elektros kainos padidėjo 222,7 proc. – nuo 11,5 Eur/MWh iki 37,1 Eur/MWh.</li> </ul>
<b>Ateities sandoriai</b>	<p>Stebint naujausius elektros kainų ateities sandorius, matyti, kad Vokietijoje elektros kainos ateinančiais metais numatomos 75–120 Eur/MWh, Šiaurės Europoje – 20–75 Eur/MWh ribose. Nagrinėjamą savaitę Lietuvos didmeninės elektros kainos išliko artimesnės Vokietijos kainų lygiui.</p>
<b>Nepriklausomi tiekėjai</b>	<p>Nagrinėjamą savaitę 24 mėn. fiksuotos kainos planų tarifus du nepriklausomi tiekėjai sumažino iki 2 proc., o vienas tiekėjas tarifų nekeitė. Siūlomų 12 mėn. fiksuotos kainos planų tarifai per savaitę pakito skirtingai: vienas tiekėjas jų nekeitė, kitas tiekėjas tarifus sumažino 1–2 proc., trečias tiekėjas juos padidino 3–4 procentais.</p> <p>Nepriklausomų tiekėjų siūlomų 24 mėn. fiksuotos kainos planų 1 kWh vidutinė kaina per savaitę sumažėjo nuo 0,241 Eur/kWh iki 0,239 Eur/kWh (dvi laiko zonos) ir nuo 0,251 Eur/kWh iki 0,249 Eur/kWh.</p> <p>Siūlomų 12 mėn. kainos fiksavimo laikotarpio dviejų laiko zonų vidutiniai tarifai padidėjo nuo 0,239 Eur/kWh iki 0,241 Eur/kWh (dvi laiko zonos) ir nuo 0,249 Eur/kWh iki 0,251 Eur/kWh (viena laiko zona).</p>

## ELEKTROS GAMYBA LIETUVOJE

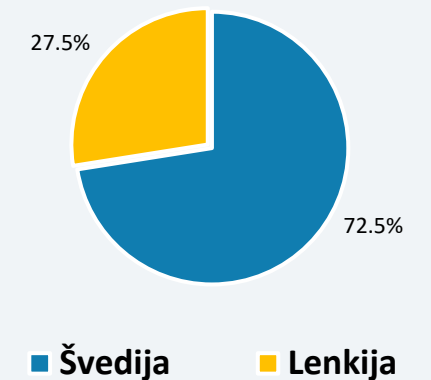


Nagrinėjamą savaitę Lietuvoje pasigaminta 58 proc. visos reikalingos elektros, likęs reikalingas kiekis importuotas iš Švedijos ir Lenkijos.

## ELEKTROS IMPORTO IR EKSPORTO BALANSAS

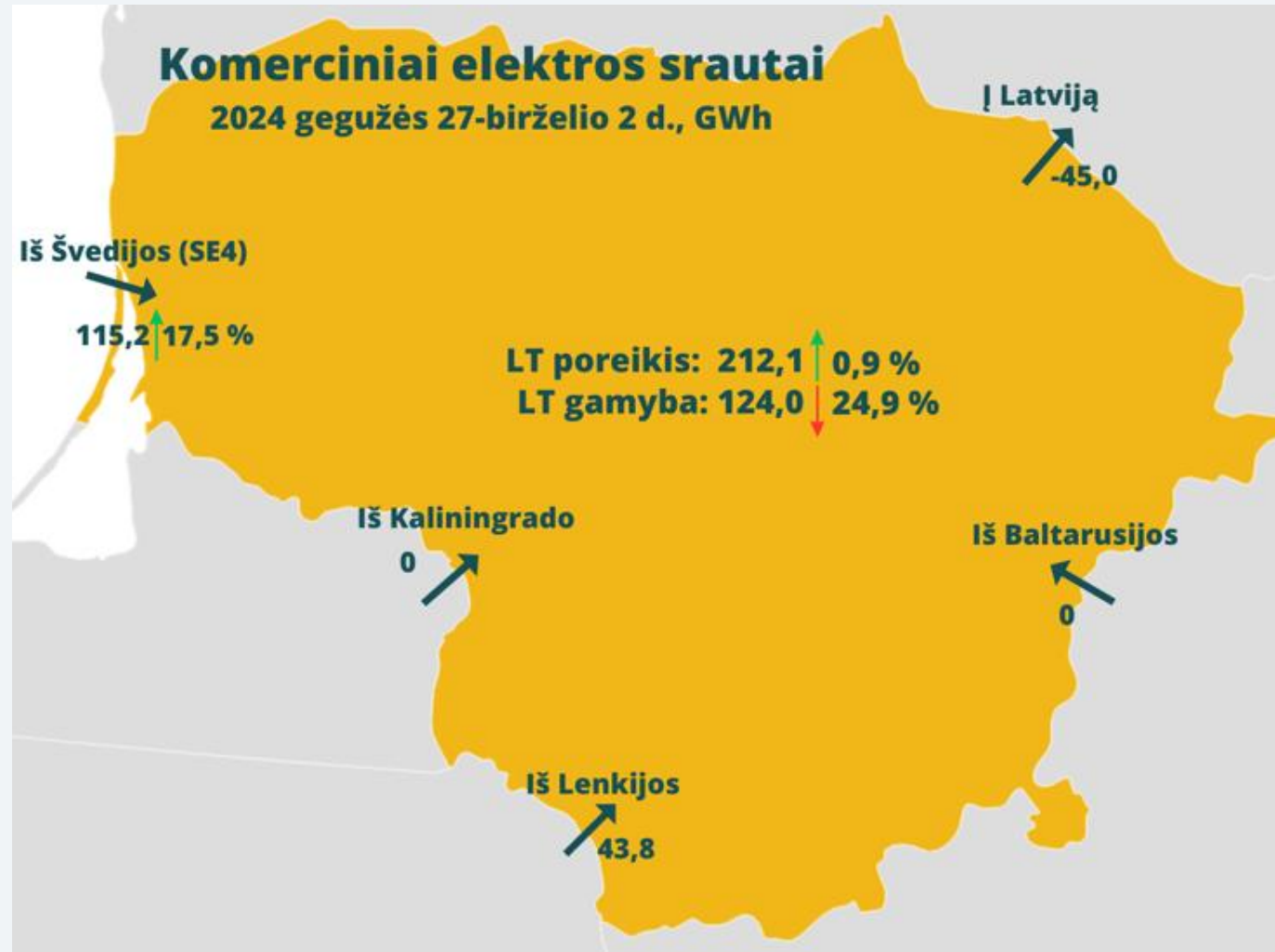


Savaitės importo struktūra



Nagrinėjamos savaitės elektros importo balanso struktūroje 72,5 proc. elektros energijos importuota iš Švedijos, 27,5 proc. iš Lenkijos.

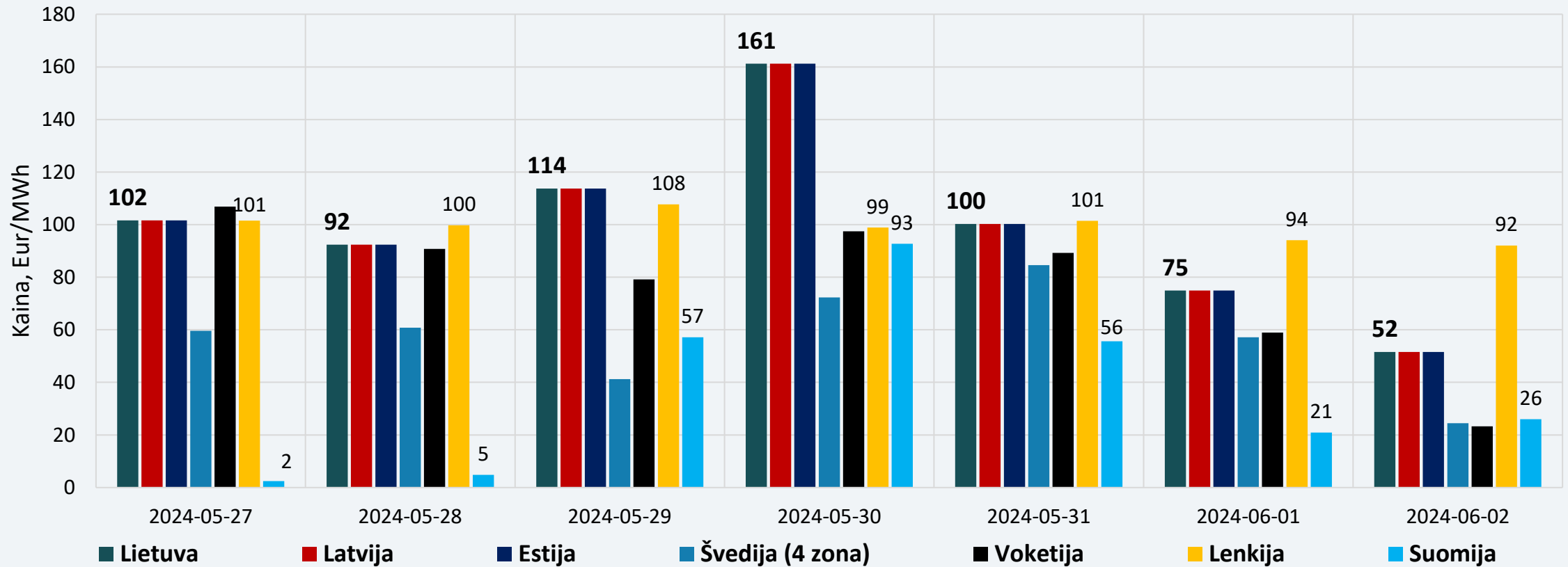
## ELEKTROS SRAUTAI LIETUVOJE



Nagrinėjamą savaitę, gegužės 27 d. – birželio 2 d., Lietuvoje elektros energijos poreikis, palyginus su ankstesne savaitė, padidėjo 0,9 procento. Gamyba sumenko 24,9 procento.

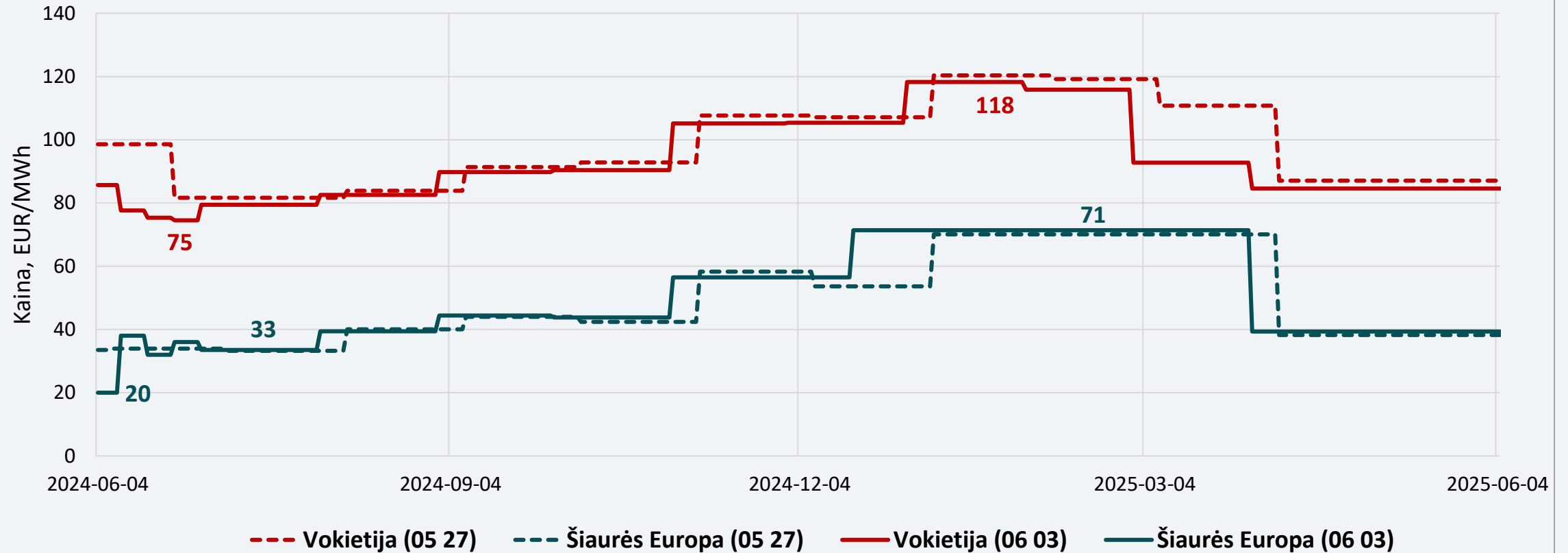


## DIDMENINĖS ELEKTROS KAINOS



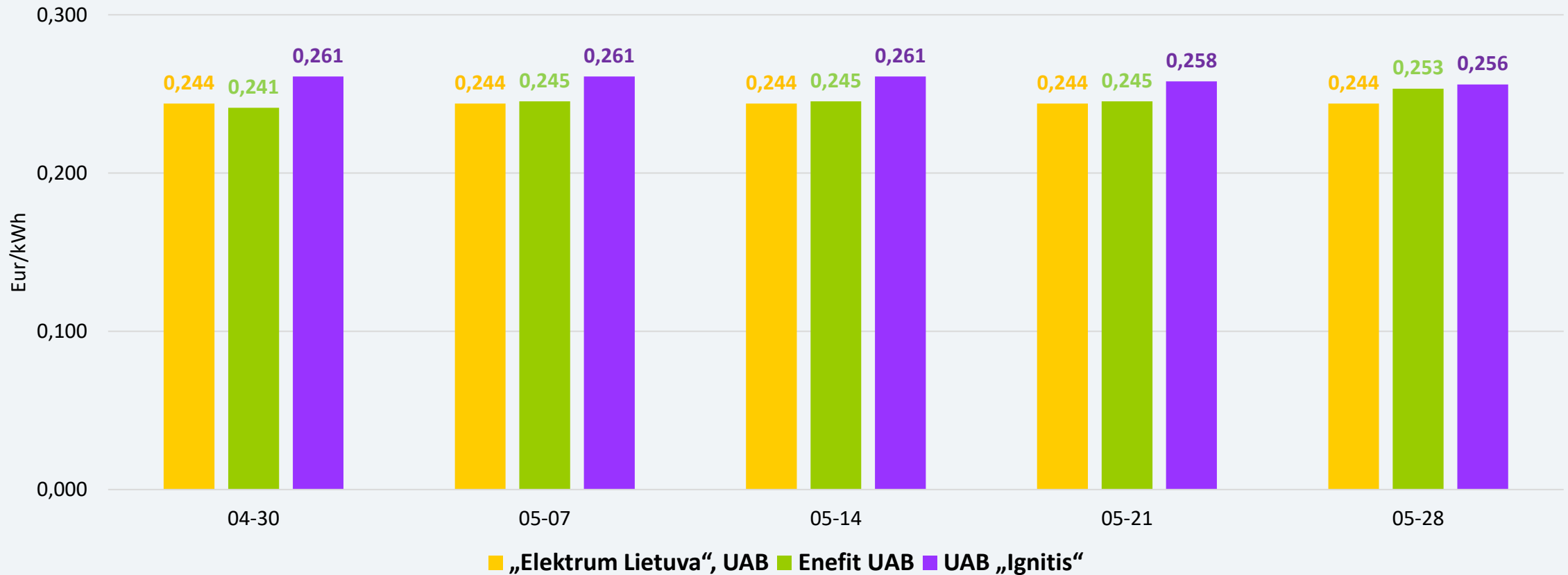
Nagrinėjamą savaitę Lietuvoje elektros kainos buvo 36,9 proc. didesnės nei ankstesnę savaitę. Kainų didėjimas fiksuotas visame regione, išskyrus Vokietiją.

## ELEKTROS KAINŲ ATEITIES SANDORIAI



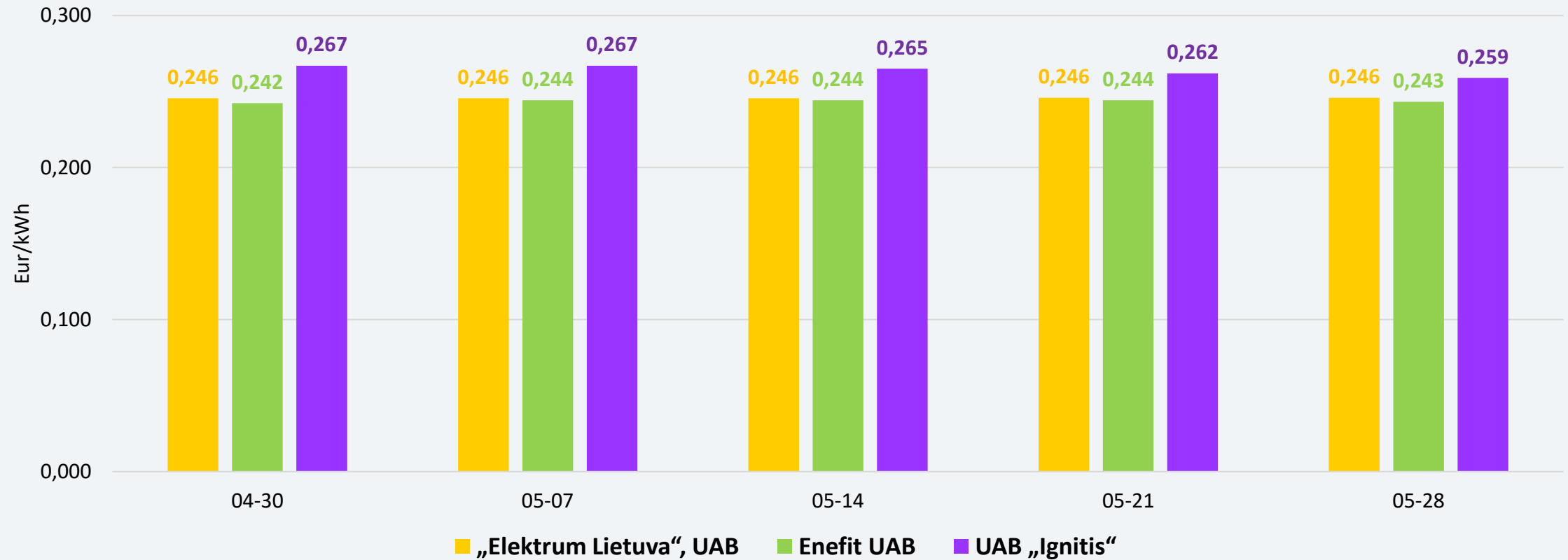
Stebint naujausius elektros kainų ateities sandorius, matyti, kad Vokietijoje elektros kainos ateinančiais metais numatomos 75–120 Eur/MWh, Šiaurės Europoje 20–75 Eur/MWh ribose. Nagrinėjamą savaitę Lietuvos didmeninės elektros kainos išliko artimesnės Vokietijos kainų lygiui.

## PLANŲ SU FIKSUOTA KAINA (12 MĖN.) 1 kWh KAINA (VIENA LAIKO ZONA)



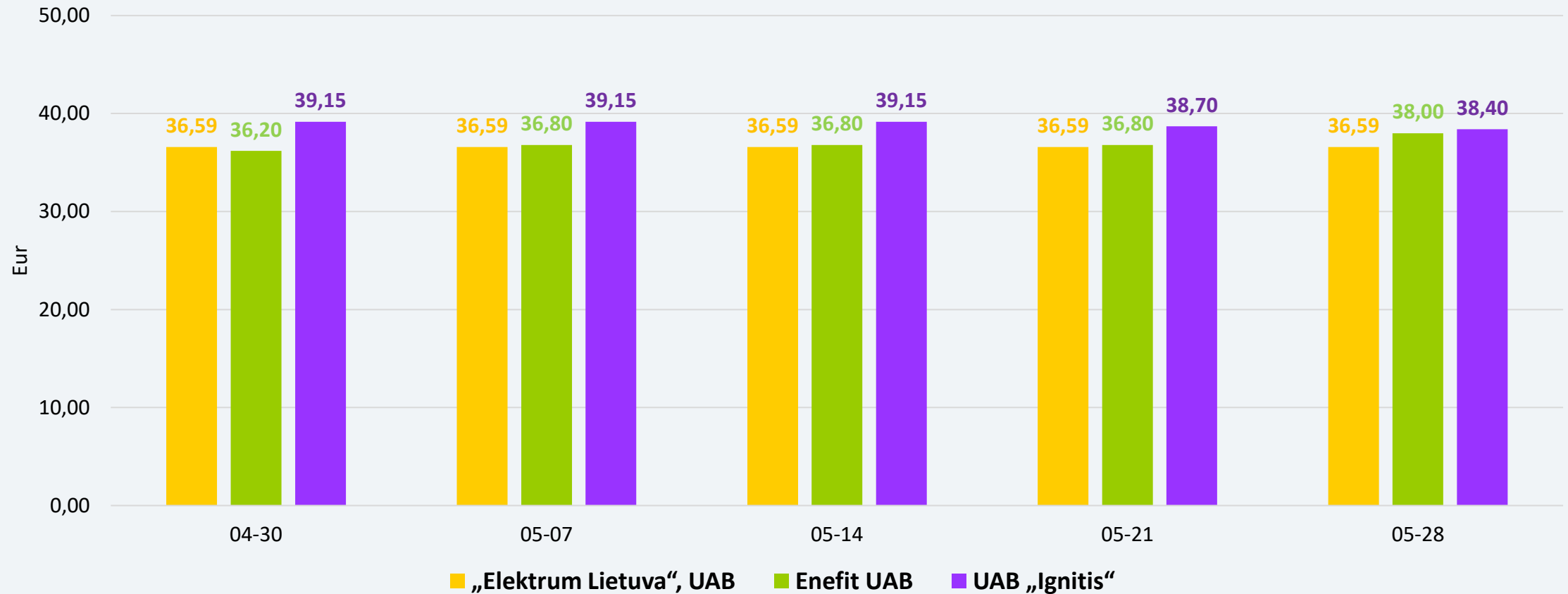
Planų su 12 mėn. fiksuota kaina 1 kWh vidutinė elektros kaina per savaitę padidėjo 0,8 proc. ir sudaro 0,251 Eur/kWh. Vienas priklausomas tiekėjas tarifų nekeitė, vienas tiekėjas juos sumažino 0,8 proc., trečias tiekėjas juos padidino 3,3 procento.

## PLANŲ SU FIKSUOTA KAINA (24 MĖN.) 1 kWh KAINA (VIENA LAIKO ZONA)



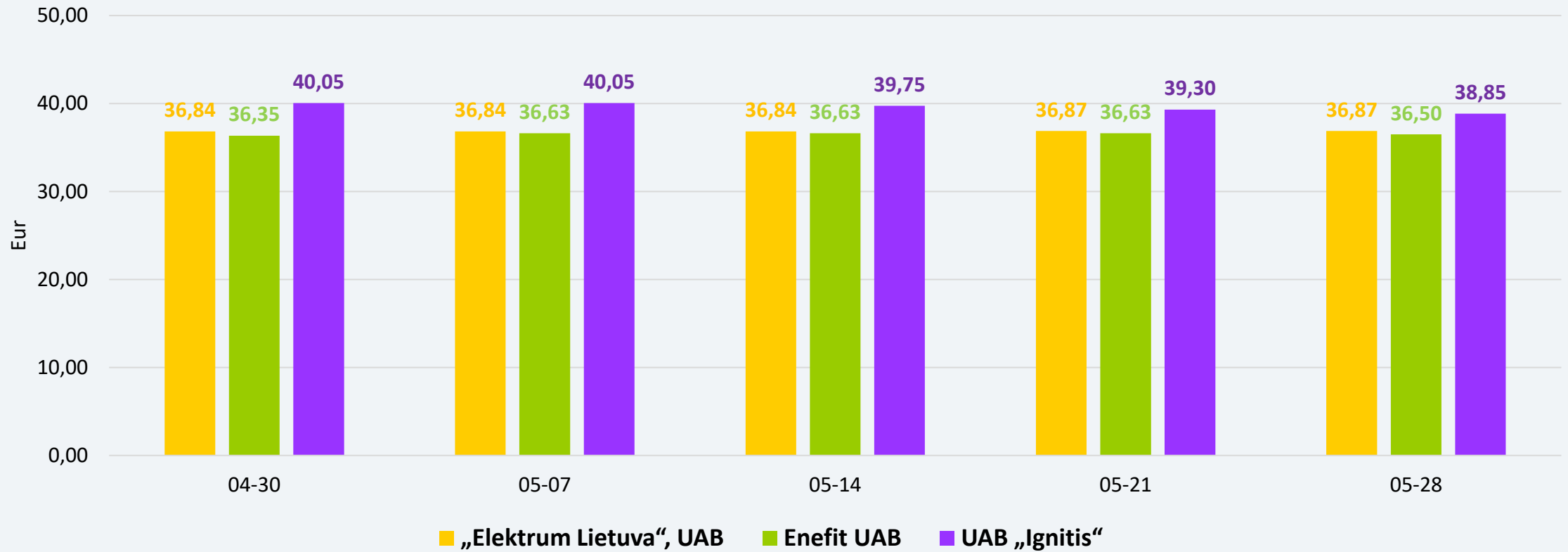
Planų su 24 mėn. fiksuota kaina 1 kWh vidutinė elektros kaina per savaitę sumažėjo 0,5 proc. ir sudaro 0,249 Eur/kWh. Du nepriklausomi tiekėjai tarifus sumažino 0,4 proc. ir 1,1 proc., o vienas tiekėjas tarifo nekeitė.

## PLANŲ SU FIKSUOTA KAINA (12 MĖN.), PROGNOZUOJAMA MĖNESIO SĄSKAITA (VIENA LAIKO ZONA)



Prognozuojamos sąskaitos vidutinė suma (suvaizojimas – 150 kWh per mėn.) per savaitę padidėjo nuo 37,36 Eur iki 37,66 Eur, arba 0,8 procento.

## PLANŲ SU FIKSUOTA KAINA (24 MĖN.), PROGNOZUOJAMA MĖNESIO SĄSKAITA (VIENA LAIKO ZONA)



Prognozuojamos sąskaitos vidutinė suma (suvartojimas – 150 kWh per mėn.) per savaitę sumažėjo nuo 37,60 Eur iki 37,41 Eur, arba 0,5 procento.

