

ENERGETIKOS DUOMENŲ APŽVALGA

2024 m. gegužės 20–26 d.



GEGUŽĖS 20–26 D. – NEŽYMIAI KITUSIŲ ENERGIJOS IŠTEKLIŲ KAINŲ SAVAITĖ

- Gegužės 20–26 d. energijos išteklių kainos keitėsi:
 - Brent naftos kaina sumažėjo 1,1 proc. – iki 82,4 USD/bbl.
 - Dyzelino kainos Lietuvoje sumažėjo 0,9 proc. – iki 1,435 Eur/l.
 - Benzino kaina Lietuvoje sumažėjo 0,3 proc. – iki 1,521 Eur/l.
 - Biokuro kaina Lietuvoje padidėjo 1,3 proc. – iki 17,52 Eur/MWh.
 - TTF gamtinės dujos per savaitę pabrango 1,4 proc. – iki 30,9 Eur/MWh.
 - Didmeninės elektros kaina Lietuvoje padidėjo 3,4 proc. – iki 72,6 Eur/MWh.

- Biokuras Lietuvoje ir vėl tapo pigiausias Baltijos šalyse: nagrinėjamą gegužės 20–26 dienų savaitę biokuras Lietuvoje kainavo 17,52 Eur/MWh, Estijoje – 17,9 Eur/MWh, Latvijoje – 20,09 Eur/MWh.




GAMTINIŲ DUJŲ SEKTORIUS

GAMTINIŲ DUJŲ SEKTORIUS

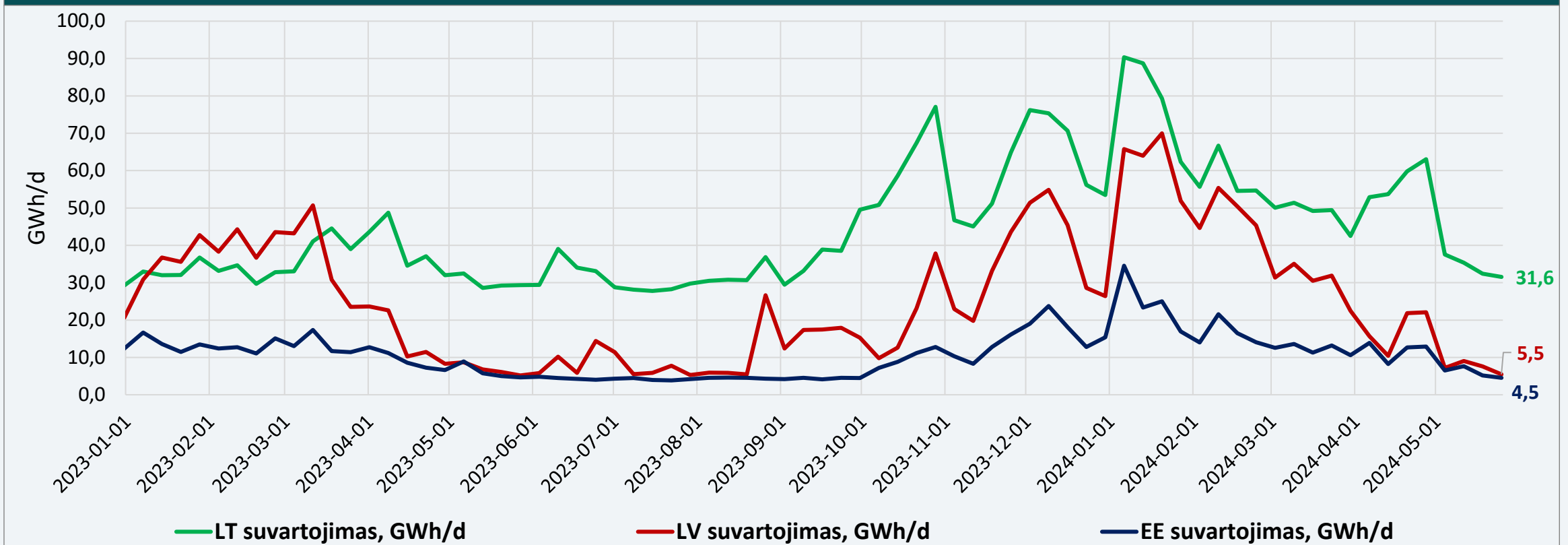
Gamtinių dujų tiekimas ir suvartojimas	<p>Gegužės 20–24 d. dėl tebesitęsiančių Klaipėdos SGD terminalo laivo-saugyklos remonto darbų, Lietuvos gamtinių dujų poreikį ir toliau patenkino dujos iš Latvijos, Lenkijos bei Lietuvos biodujų gamyklų. Iš Lenkijos nagrinėjamu laikotarpiu buvo gauta 60,4 GWh gamtinių dujų (ankstesnę savaitę – 78,2 GWh), iš Latvijos – 103,9 GWh gamtinių dujų (ankstesnę savaitę – 99,85 GWh), biodujų gamyklose pagaminta 1,70 GWh dujų (ankstesnę savaitę – 1,79 GWh).</p> <p>Lietuvoje suvartota 158,5 GWh gamtinių dujų (ankstesnę savaitę – 164,8 GWh).</p>
Didmeninė gamtinių dujų kaina	<p>Didmeninė vidutinė TTF dujų kaina padidėjo: nagrinėjamą savaitę TTF dujos buvo 1,4 proc. brangesnės (30,9 Eur/MWh) nei ankstesnę savaitę, kai kainos siekė 30,4 Eur/MWh.</p>
Ateities sandoriai	<p>Pagal gamtinių dujų kainų ateities sandorius, gamtinių dujų kainos ateinantiems metams prognozuojamos apie 2–3 Eur/MWh didesnės nei buvo manoma prieš savaitę.</p>
Saugyklų užpildymas	<p>Dujų kiekis Europos saugyklose šiuo metu siekia apie 68,5 proc. (praėjusią savaitę buvo 66,8 proc.), prieš metus saugyklų užpildymas siekė 67 procentus.</p> <p>Inčukalnio dujų saugykloje užpildymo lygis šiuo metu sudaro apie 49,2 proc., prieš savaitę buvo 48,2 proc., prieš metus – 47,3 procento.</p>

GAMTINIŲ DUJŲ SRAUTAI LIETUVOJE



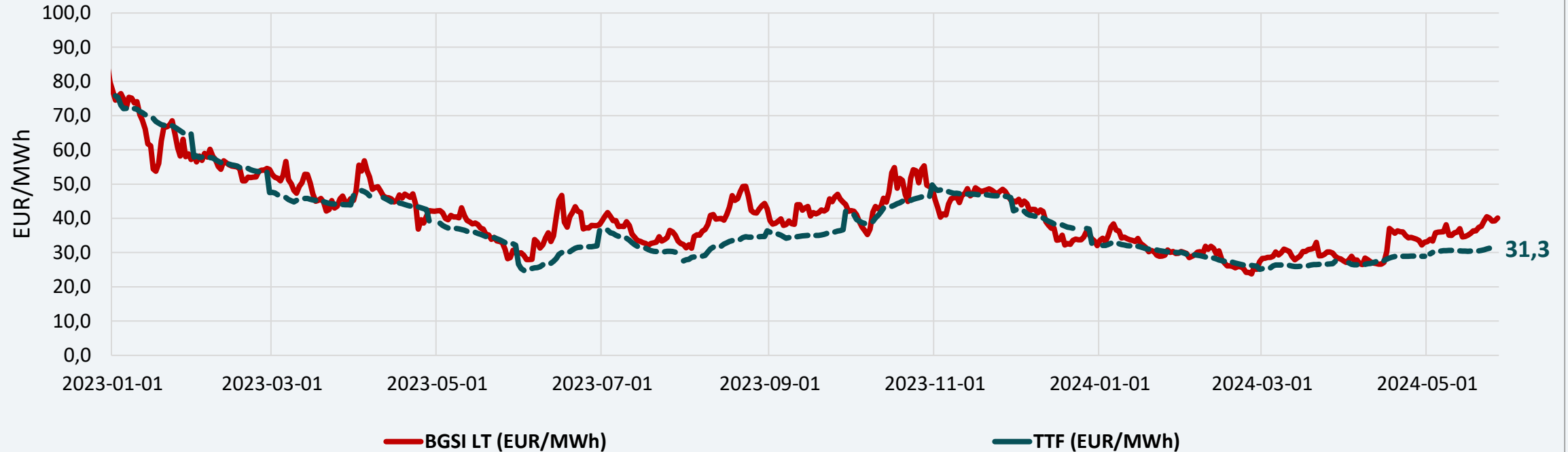
Lietuvos gamtinių dujų poreikį ir toliau patenkina dujos iš Latvijos, Lenkijos bei Lietuvos biodujų gamyklų.

DUJŲ SUVARTOJIMAS BALTIJOS VALSTYBĖSE



Lietuvoje gamtinių dujų suvartojimas 2024 m. gegužės 20–24 d., palyginti su gegužės 13–17 d., sumažėjo 3,8 procento.

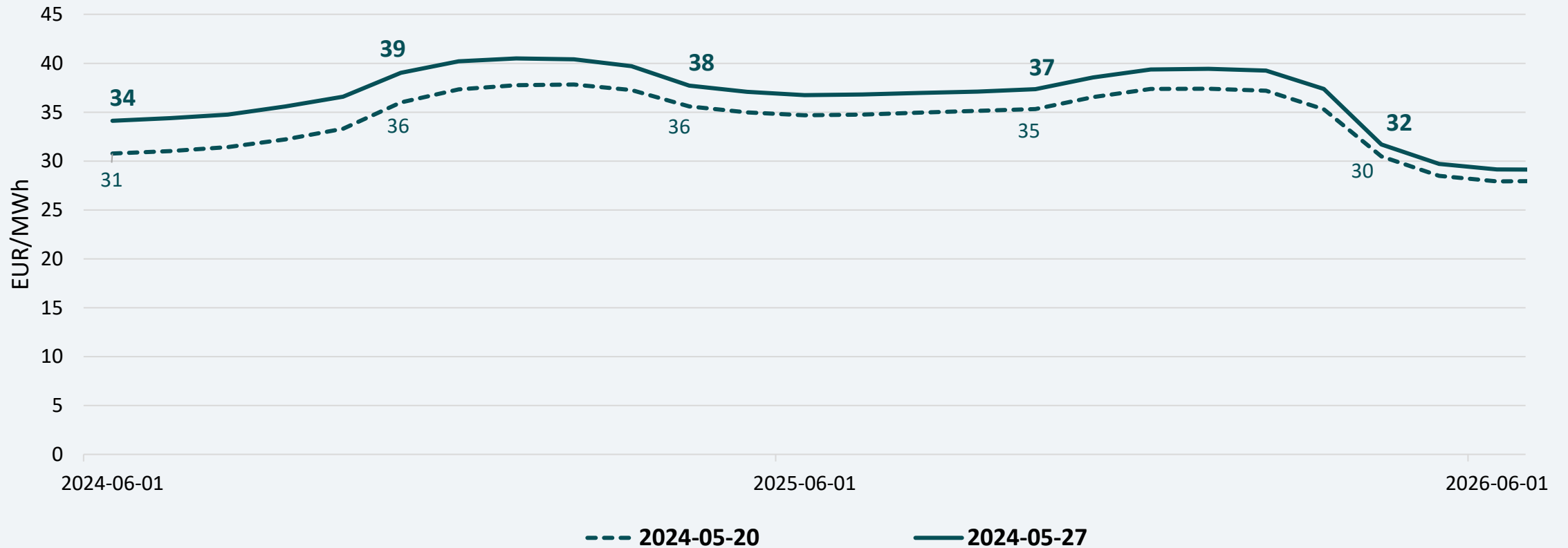
DIDMENINĖS GAMTINIŲ DUJŲ KAINOS



* - TTF biržoje neprekiuojama savaitgaliais ir švenčių dienomis

TTF prekybos taške dujų kainų vidurkis 2024 m. gegužės 20–24 d. padidėjo 1,4 proc. – iki 30,9 Eur/MWh.
Ankstesnę savaitę (2024 m. gegužės 13–17 d.) buvo 30,4 Eur/MWh.

GAMTINIŲ DUJŲ KAINŲ ATEITIES SANDORIAI



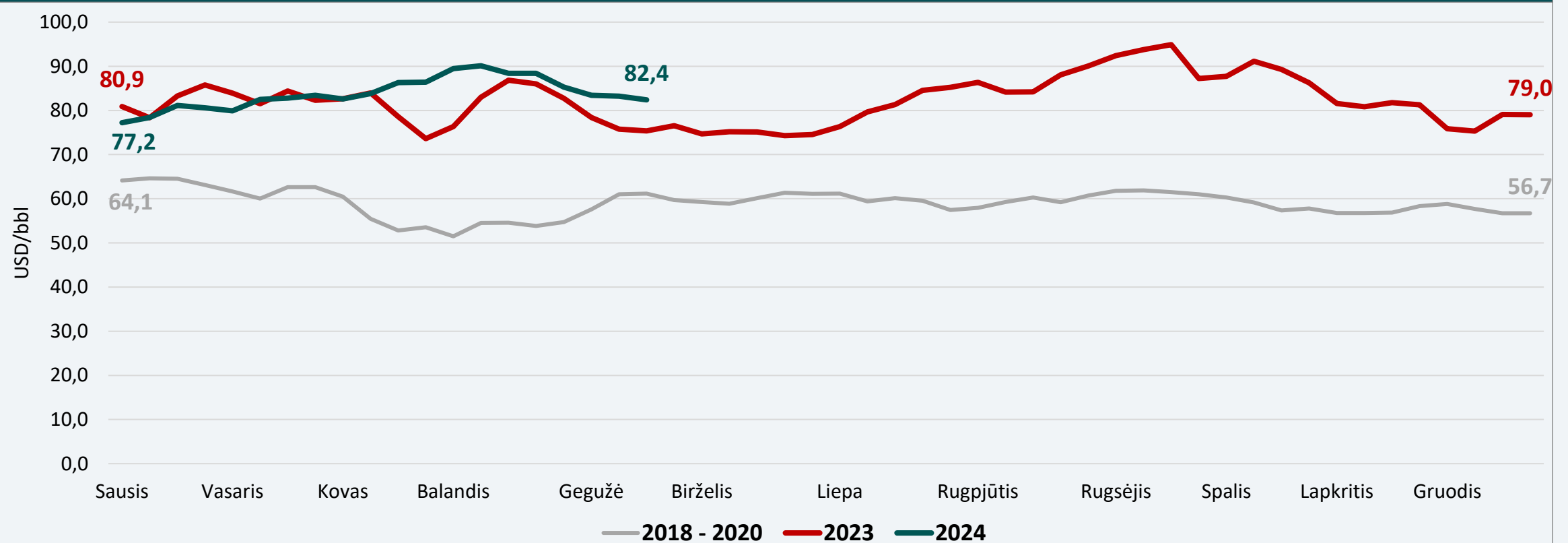
Pagal gamtinių dujų kainų ateities sandorius, gamtinių dujų kainos ateinantiems metams prognozuojamos apie 2–3 Eur/MWh didesnės nei buvo manoma prieš savaitę.

NAFTOS SEKTORIUS

NAFTOS IR DEGALŲ SEKTORIUS

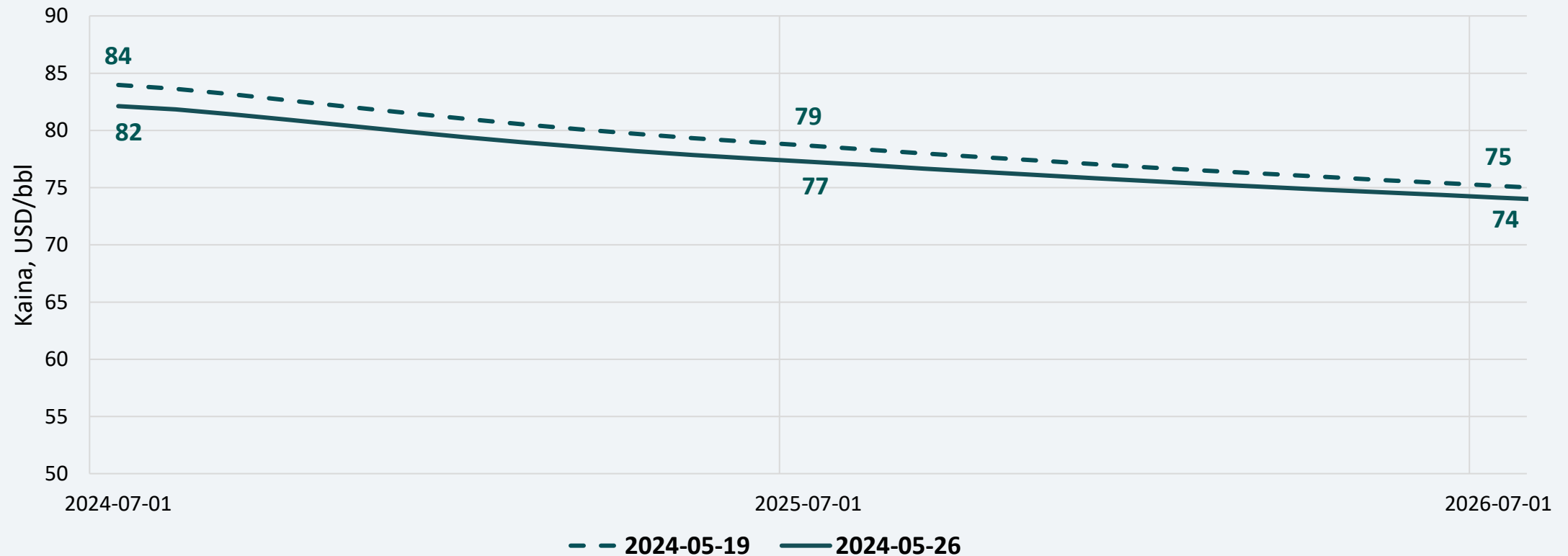
Naftos kainos	Vidutinė nagrinėjamos savaitės Brent naftos kaina siekė 82,4 USD/bbl ir tai 1,1 proc. mažesnė kaina nei ankstesnę savaitę, kai ji buvo 83,3 USD/bbl.
Ateities sandoriai	Stebint naujausius Brent naftos ateities sandorius, numatomos artimiausių metų kainos yra 1-2 USD/bbl mažesnės nei buvo manoma prieš savaitę.
Degalų kainos	<p>Nagrinėjamu laikotarpiu benzino vidutinės kainos sumažėjo visose lyginamose valstybėse 0,3–2,3 proc., išskyrus Lenkiją, kur vidutinė kaina padidėjo 0,1 procento.</p> <p>Dyzelino vidutinės kainos visose lyginamose Baltijos šalyse ir kaimynėse valstybėse sumažėjo 0,1–1,7 procento.</p> <p>Tarp Baltijos šalių degalai pigiausi Lietuvoje. Skirtumas tarp benzino ir dyzelino vidutinių kainų padidėjo iki 0,09 Eur/l. Palyginti su ES šalių degalų kainų vidurkiiais, Lietuvoje benzino vidutinė kaina mažesnė 14,2 proc. , o dyzelino – 11,5 proc. mažesnė.</p> <p>Vidutinės benzino kainos visose lyginamose valstybėse yra 0,8–8,5 proc. didesnės nei buvo prieš metus (prieš 12 mėn.), o dyzelino vidutinės kainos dabar 2,6–15,8 proc. didesnės.</p> <p>Per 2024 m. pirmąjį ketvirtį benzino pardavimo kaštai sudarė 0,10 Eur/l, dyzelino – 0,12 Eur/l. Įpusėjus antrajam ketvirčiui benzino pardavimo kaštai nepasikeitė (0,10 Eur/l), o dyzelino pardavimo kaštai sumažėjo iki 0,11 Eur/l.</p> <p>2023 m. pirmąjį ketvirtį benzino vidutiniai pardavimo kaštai sudarė 0,09 Eur/l, dyzelino – 0,14 Eur/l. Antrąjį ketvirtį benzino ir dyzelino vidutiniai pardavimo kaštai buvo vienodi – po 0,10 Eur/l. Trečiąjį ketvirtį benzino vidutiniai pardavimo kaštai išliko tokie pat – 0,10 Eur/l, o dyzelino sumažėjo iki 0,07 Eur/l. Per 2023 m. ketvirtąjį ketvirtį pardavimo kaštai padidėjo: benzino jie sudarė 0,15 Eur/l, dyzelino – 0,11 Eur/l.</p>

NAFTOS SAVAITĖS VIDUTINĖ KAINA



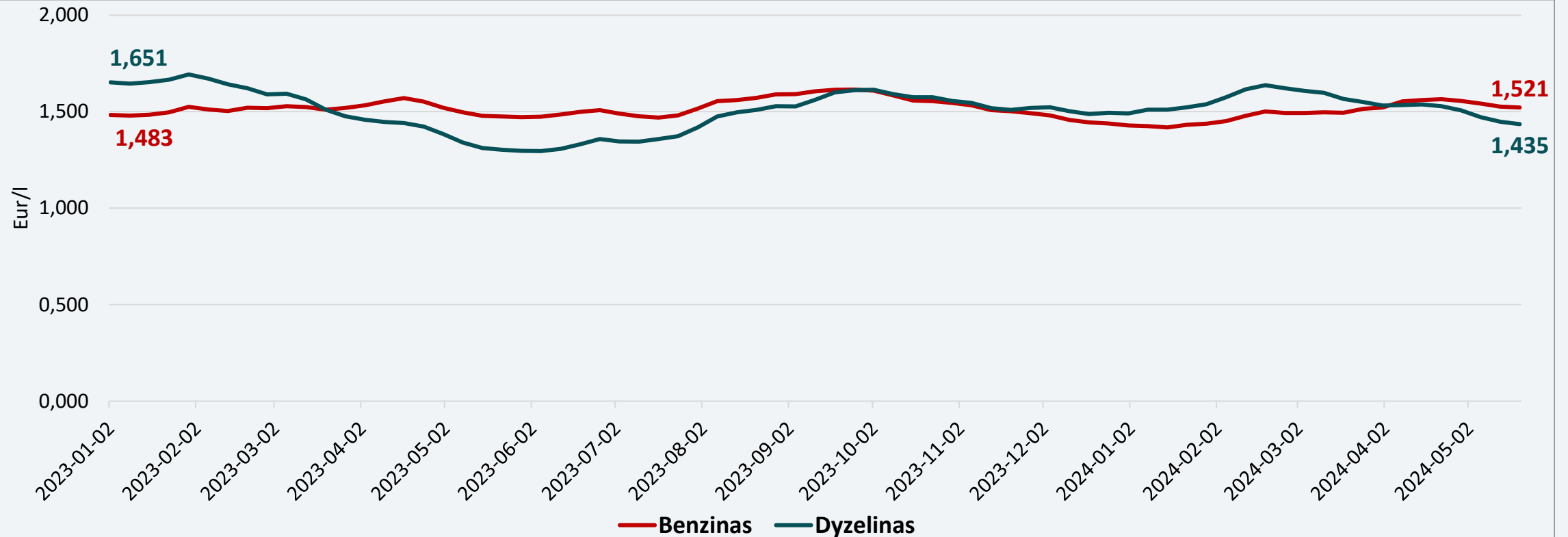
Vidutinė nagrinėjamos savaitės Brent naftos kaina siekė 82,4 USD/bbl ir tai 1,1 proc. mažesnė kaina nei ankstesnę savaitę, kai ji buvo 83,3 USD/bbl.

NAFTOS KAINŲ ATEITIES SANDORIAI



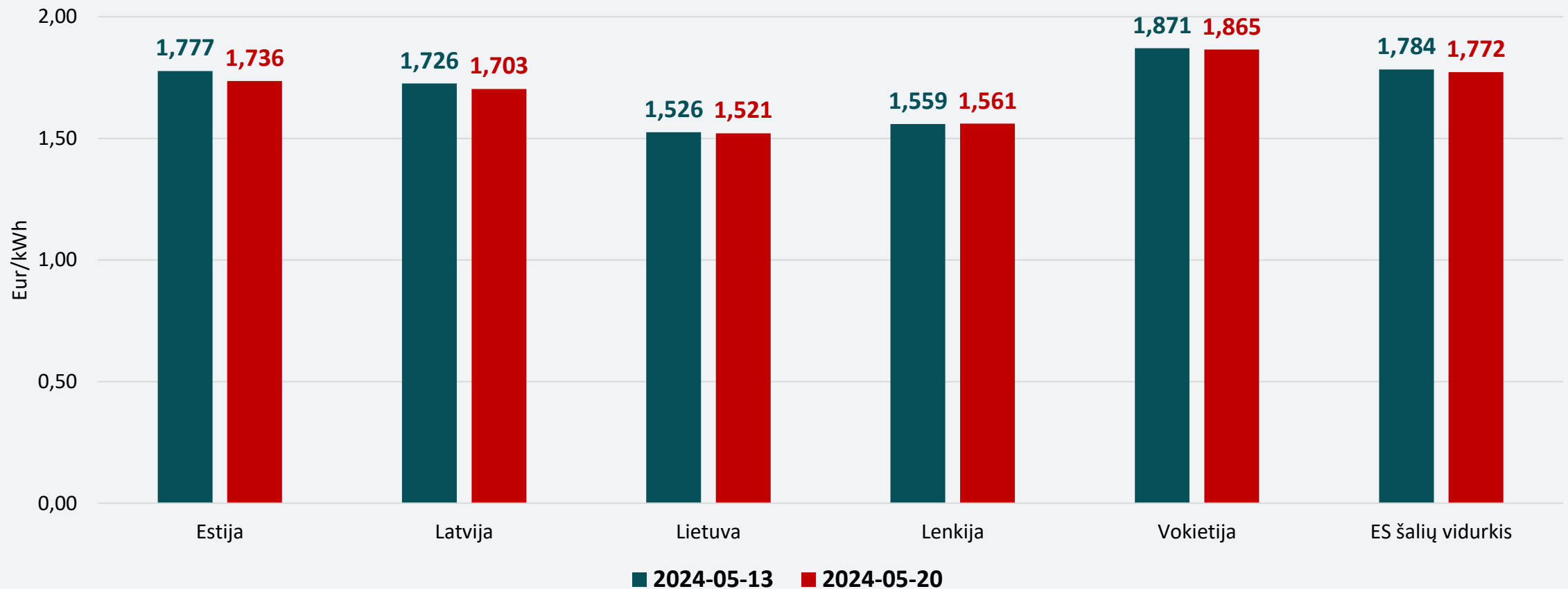
Stebint naujausius Brent naftos ateities sandorius, numatomos artimiausių metų kainos yra 1-2 USD/bbl mažesnės nei buvo manoma prieš savaitę.

VIDUTINĖS DEGALŲ KAINOS LIETUVOJE



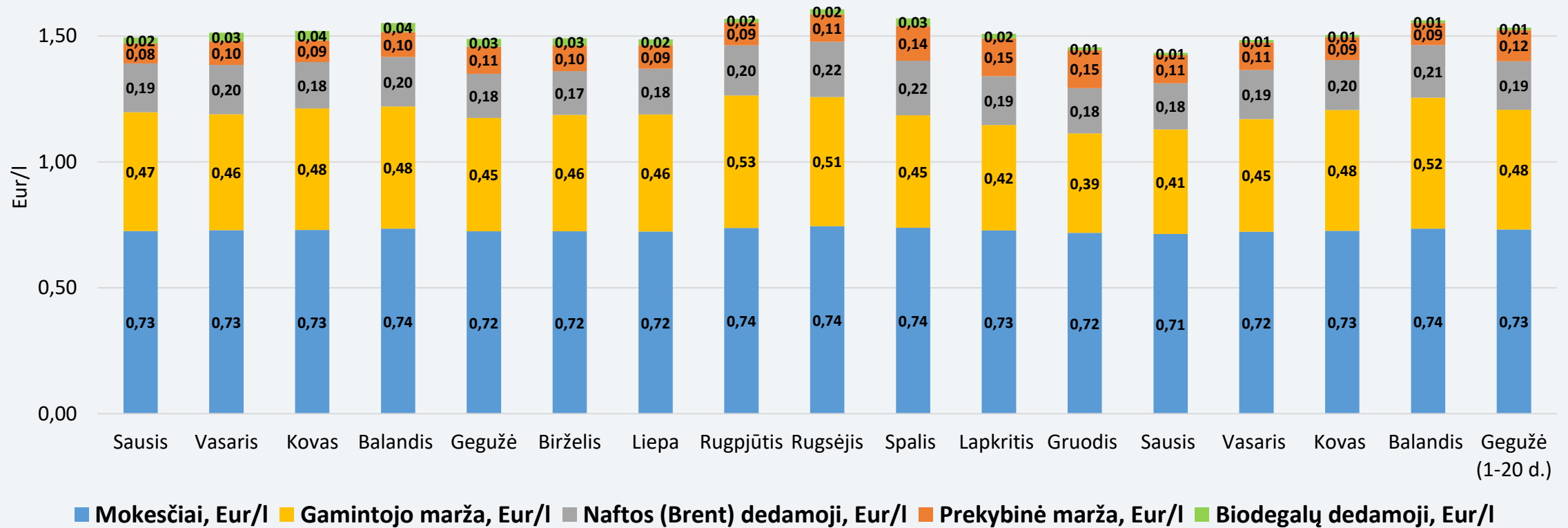
Baltijos šalyse pigiausi degalai ir toliau išlieka Lietuvoje. Benzino vidutinė kaina nuo balandžio pradžios yra didesnė už dyzelino vidutinę kainą – skirtumas padidėjo iki 0,086 Eur/l.

VIDUTINĖS BENZINO A95 KAINOS REGIONE



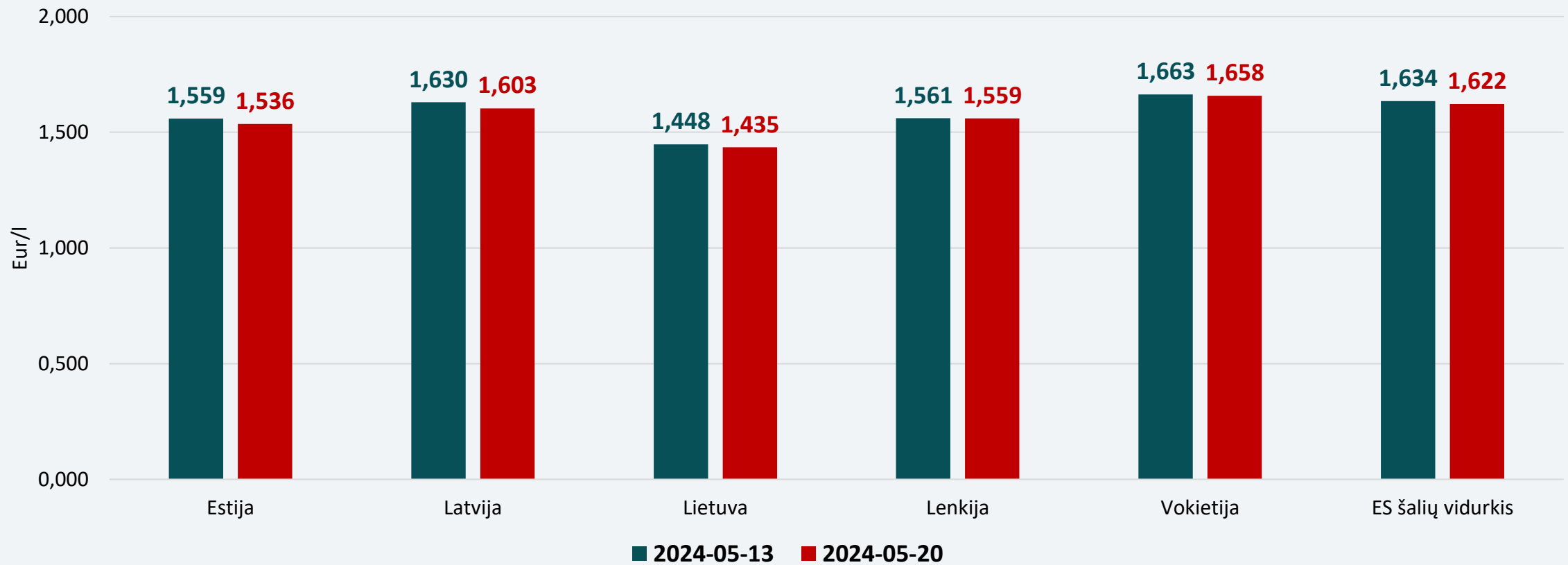
Nagrinėjamu laikotarpiu benzino vidutinės kainos sumažėjo visose lyginamose valstybėse 0,3–2,3 proc., išskyrus Lenkiją, kur vidutinė kaina padidėjo 0,1 procento. Vidutinė benzino kaina Lietuvoje yra 14,2 proc. mažesnė už ES šalių benzino kainų vidurkį (1,772 Eur/l).

BENZINO VIDUTINĖS KAINOS DEDAMOSIOS LIETUVOJE



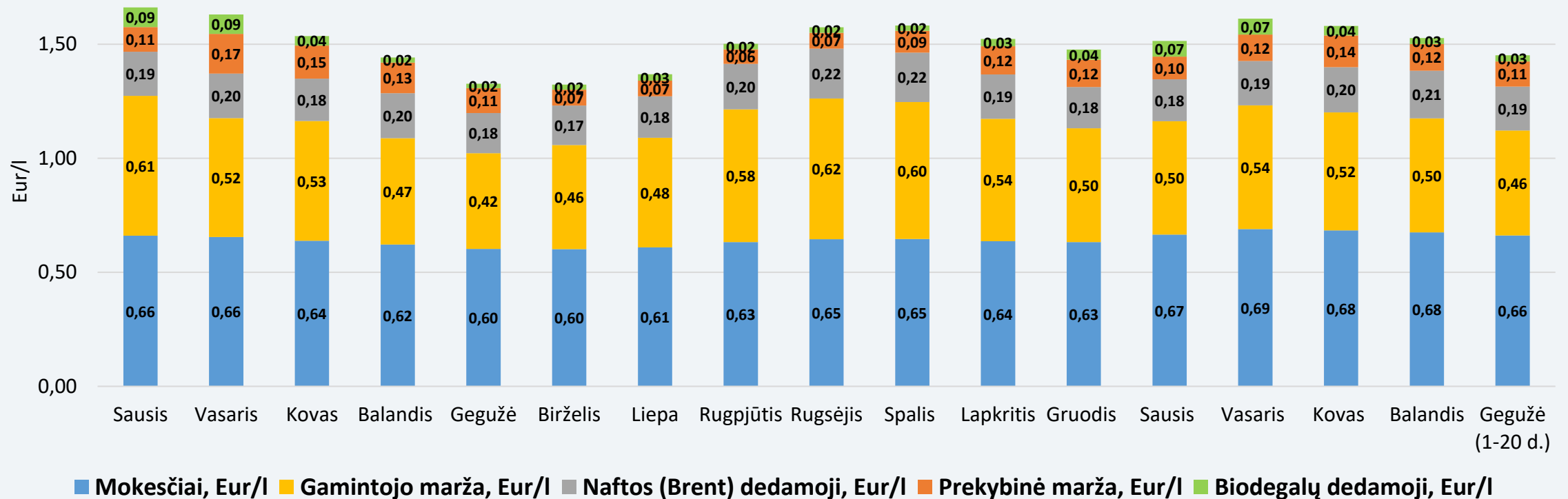
Pastaba. Benzino bazinės (didmeninės) kainos (be mokesčių ir biodalies) išskaidymas į konkrečią dieną buvusią naftos dedamąją ir gamintojo maržą, kurią sudaro gamybos kaštai bei kitos sąnaudos, susijusios su degalų realizavimu mažmenininkams (Eur/l), yra preliminarios ir rodo bendras tendencijas (atitinkančios ir pasaulines).

VIDUTINĖS DYZELINO KAINOS REGIONE



Nagrinėjamu laikotarpiu dyzelino vidutinės kainos visose lyginamose valstybėse sumažėjo 0,1–1,7 procento. Vidutinė dyzelino kaina Lietuvoje yra 11,5 proc. mažesnė už ES šalių dyzelino kainų vidurkį (1,622 Eur/l).

DYZELINO VIDUTINĖS KAINOS DEDAMOSIOS LIETUVOJE



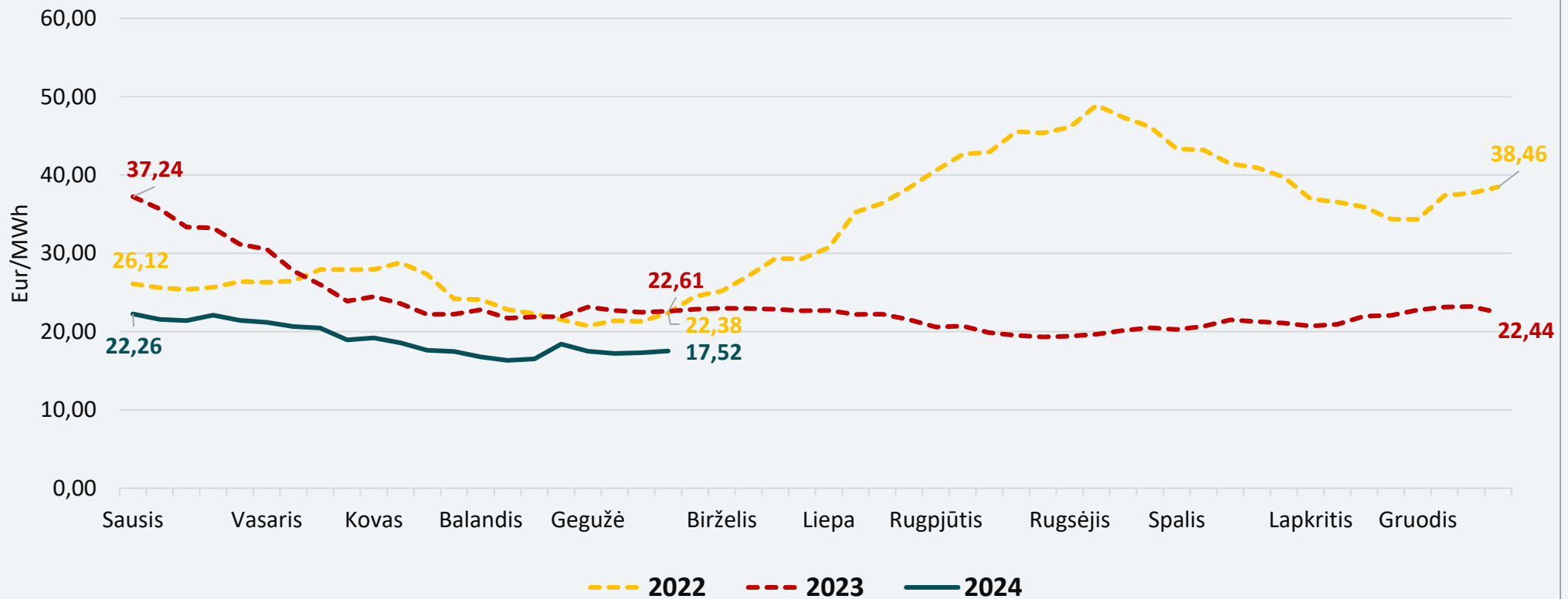
Pastaba. Dyzelino bazinės (didmeninės) kainos (be mokesčių ir biodalies) išskaidymas į konkrečią dieną buvusią naftos dedamąją ir gamintojo maržą, kurią sudaro gamybos kaštai bei kitos sąnaudos, susijusios su degalų realizavimu mažmenininkams (Eur/l), yra preliminarios ir rodo bendras tendencijas (atitinkančios ir pasaulines).

BIOKURO SEKTORIUS

BIOKURO SEKTORIUS

Biokuro kainos nagrinėjama savaitę Lietuvoje buvo 1,3 proc. didesnės nei ankstesnę savaitę ir siekė 17,52 Eur/MWh. Pernai tuo pačiu metu biokuras Lietuvoje kainavo 22,61 Eur/MWh. Tiesa, Lietuvoje biokuras vėl yra pigiausias Baltijos šalyse: Latvijoje biokuras kainuoja 20,09 Eur/MWh, Estijoje – 17,9 Eur/MWh.

Biokuro kainos

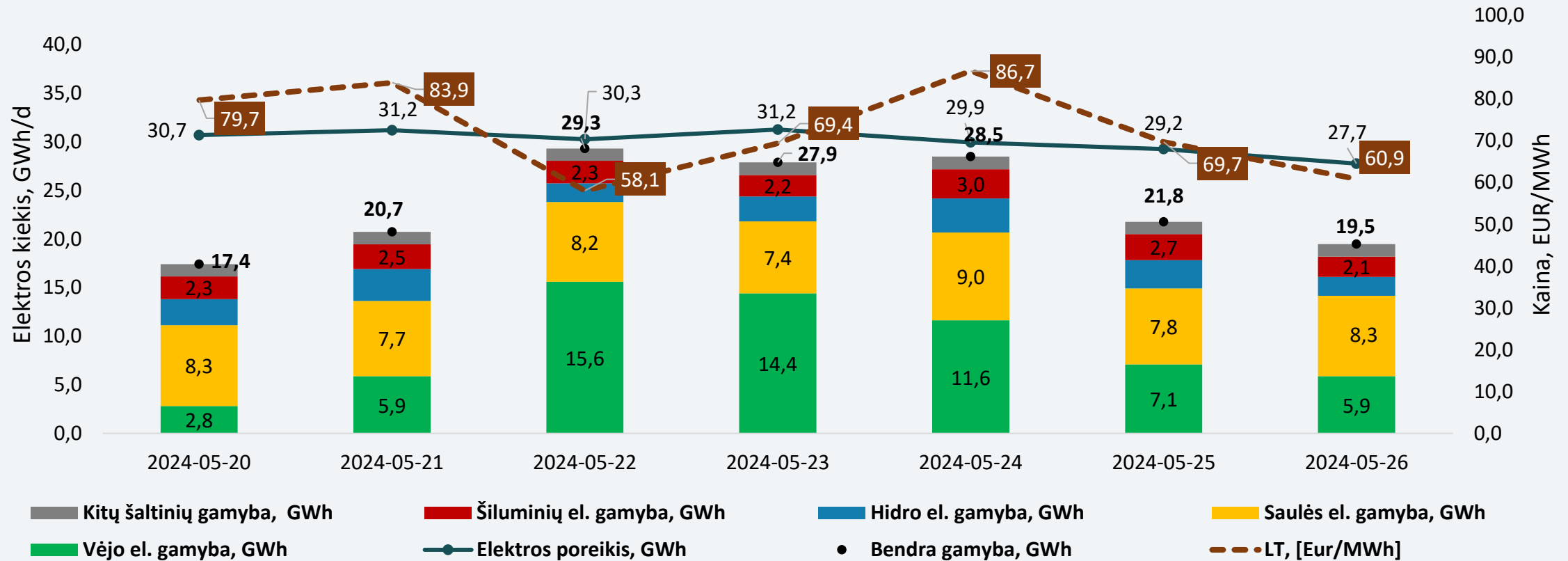


ELEKTROS SEKTORIUS

ELEKTROS SEKTORIUS

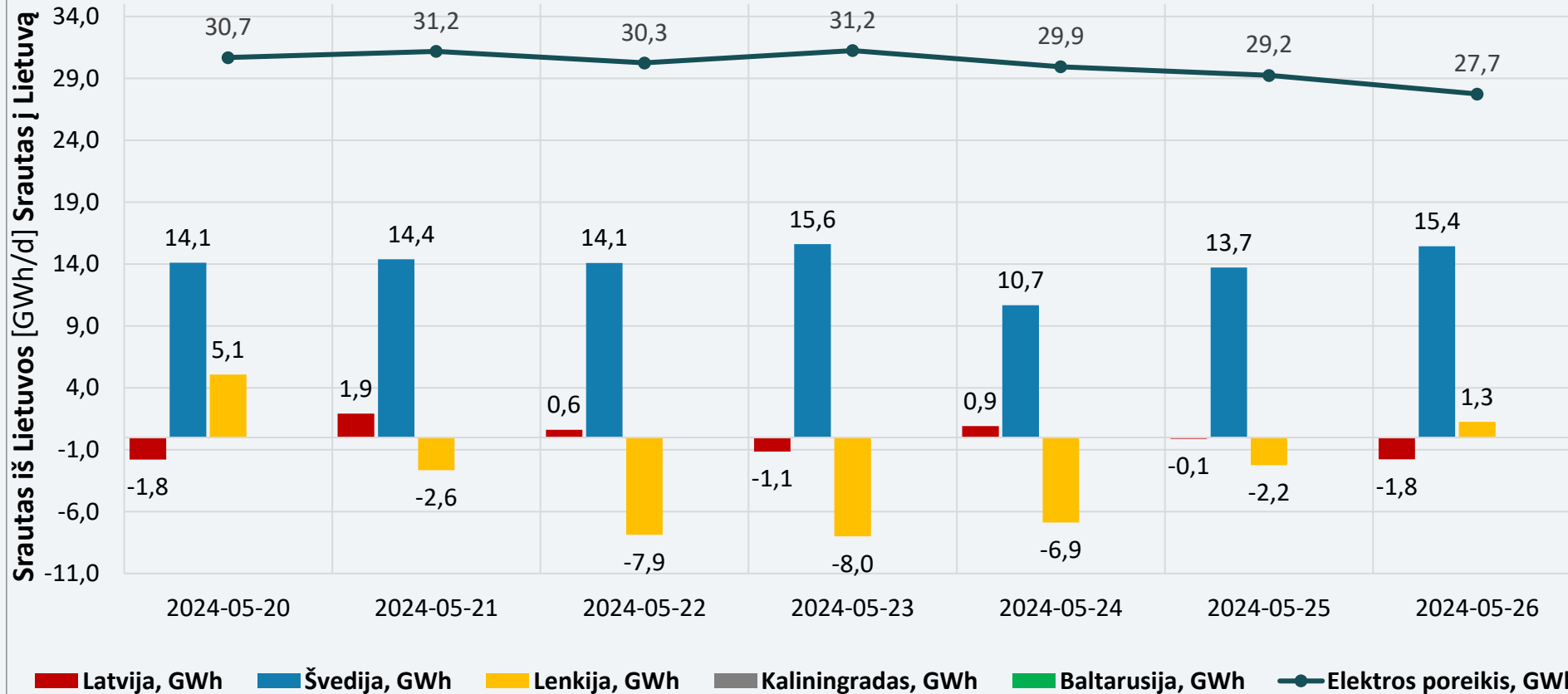
Elektros balansas	<p>Gegužės 20–26 d. bendra elektros gamyba Lietuvoje, palyginti su ankstesne savaitė, padidėjo 36,4 proc. ir siekė 165,1 GWh. Lietuvoje pagaminta 78 proc. visos reikalingos elektros energijos, likęs reikalingas energijos kiekis importuotas iš Švedijos.</p> <p>Importuojamos elektros dalis, palyginti su ankstesne savaitė, sumažėjo 17 proc. punktų – nuo 39 proc. iki 22 proc. viso šalies elektros energijos poreikio nagrinėjamą savaitę. Elektros importas iš Švedijos SE 4 zonos siekė 98,0 GWh ir buvo 11,5 proc. didesnis nei ankstesnę savaitę. Nagrinėjamu laikotarpiu per Latvijos jungtį eksportuota 1,4 GWh – 93,5 proc. daugiau nei ankstesnę savaitę, per Lenkijos jungtį eksportuota 21,3 GWh.</p>
Didmeninė elektros kaina	<p>Nagrinėjamą savaitę, palyginti su ankstesne savaitė:</p> <ul style="list-style-type: none"> ➤ Lietuvoje elektros kainos padidėjo 3,4 proc. – nuo 70,2 Eur/MWh iki 72,6 Eur/MWh; ➤ Latvijoje elektros kainos padidėjo 3,4 proc. – nuo 70,2 Eur/MWh iki 72,6 Eur/MWh; ➤ Estijoje elektros kainos padidėjo 3,4 proc. – nuo 70,2 Eur/MWh iki 72,6 Eur/MWh; ➤ Švedijos SE 4 zonoje elektros kainos padidėjo 179,9 proc. – nuo 17,7 Eur/MWh iki 49,4 Eur/MWh; ➤ Vokietijoje elektros kainos padidėjo 61,9 proc. – nuo 49,1 Eur/MWh iki 79,6 Eur/MWh; ➤ Lenkijoje elektros kainos padidėjo 31,3 proc. – nuo 74,2 Eur/MWh iki 97,4 Eur/MWh; ➤ Suomijoje elektros kainos sumažėjo 62,1 proc. – nuo 30,3 Eur/MWh iki 11,5 Eur/MWh.
Ateities sandoriai	<p>Stebint naujausius elektros kainų ateities sandorius, matyti, kad Vokietijoje elektros kainos ateinančiais metais numatomos 80–120 Eur/MWh, Šiaurės Europoje 30–70 Eur/MWh ribose. Nagrinėjamą savaitę Lietuvos didmeninės elektros kainos išliko artimesnės Vokietijos kainų lygiui.</p>
Nepriklausomi tiekėjai	<p>Nagrinėjamą savaitę 12 ir 24 mėn. fiksuotos kainos planų tarifų vienas nepriklausomas tiekėjas nekeitė, kitas tiekėjas tarifus sumažino 1-2 proc., o vienas tiekėjas tarifus koregavo (dažniau į didėjimo pusę) 1 procento ribose.</p> <p>Nepriklausomų tiekėjų siūlomų 24 mėn. fiksuotos kainos planų 1 kWh vidutinė kaina per savaitę sumažėjo nuo 0,242 Eur/kWh iki 0,241 Eur/kWh (dvi laiko zonos) ir nuo 0,252 Eur/kWh iki 0,251 Eur/kWh.</p> <p>Siūlomų 12 mėn. kainos fiksavimo laikotarpio dviejų laiko zonų vidutiniai tarifai sumažėjo nuo 0,240 Eur/kWh iki 0,239 Eur/kWh (dvi laiko zonos) ir nuo 0,250 Eur/kWh iki 0,249 Eur/kWh (viena laiko zona).</p>

ELEKTROS GAMYBA LIETUVOJE

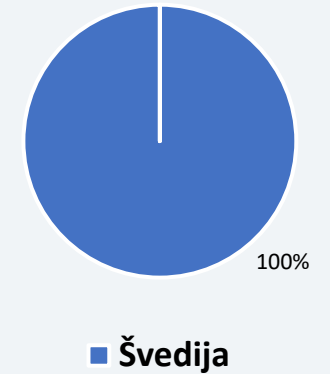


Nagrinėjamą savaitę Lietuvoje pagaminta 78 proc. visos reikalingos elektros, likęs reikalingas kiekis importuotas iš Švedijos.

ELEKTROS IMPORTO IR EKSPORTO BALANSAS




Savaitės importo struktūra



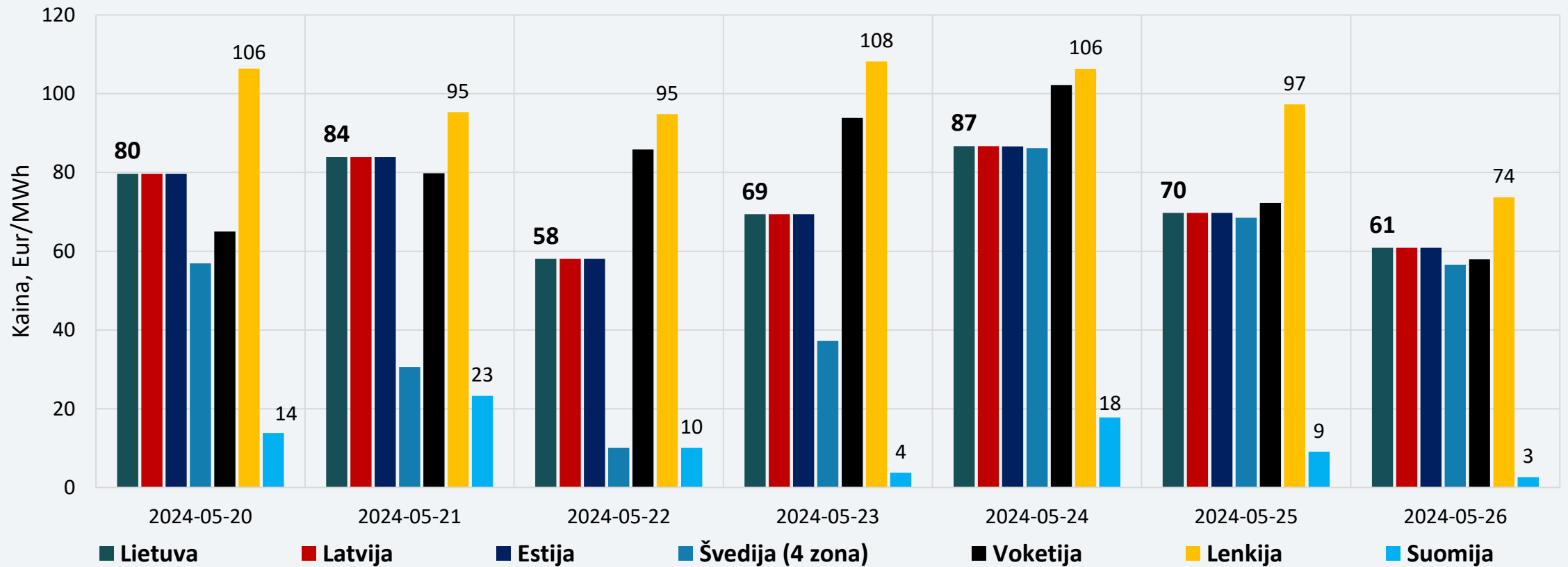
Nagrinėjamos savaitės elektros importo balanso struktūroje 100 proc. elektros energijos importuota iš Švedijos.

ELEKTROS SRAUTAI LIETUVOJE



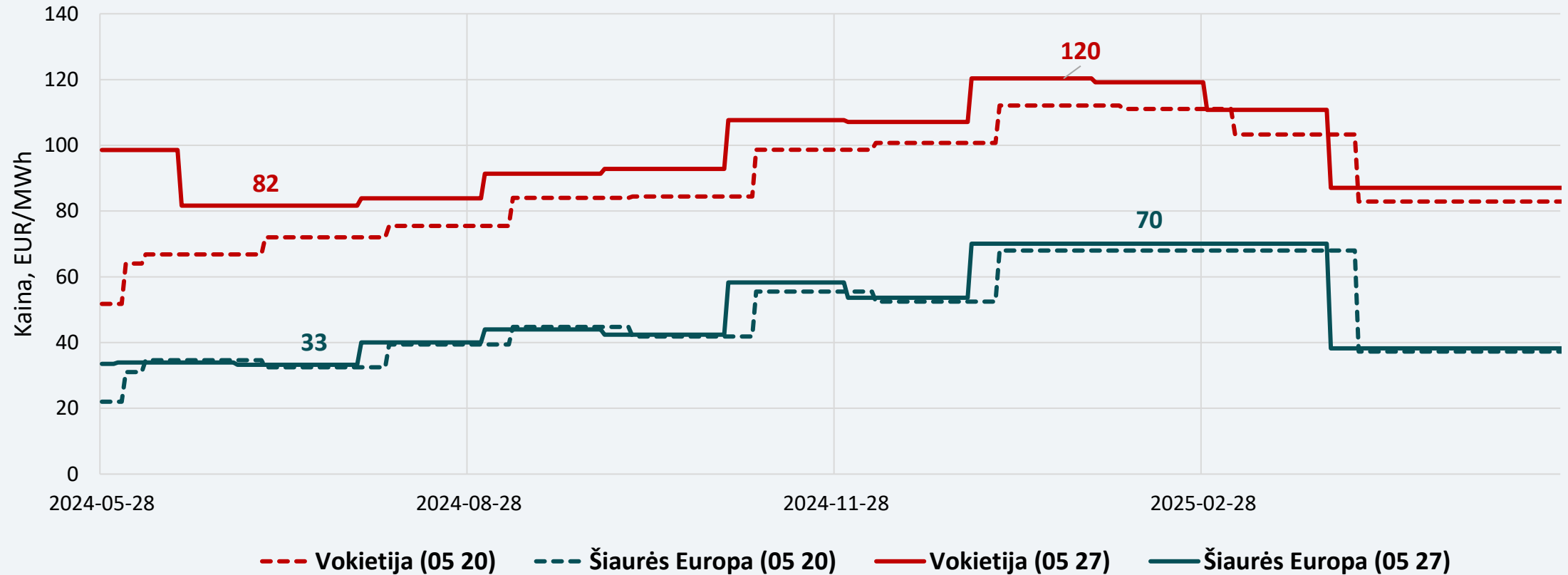
Nagrinėjamą savaitę, gegužės 20–26 d., Lietuvoje elektros energijos poreikis, palyginus su ankstesne savaitė, padidėjo 5,5 procento. Gamyba išaugo 36,4 procento.

DIDMENINĖS ELEKTROS KAINOS



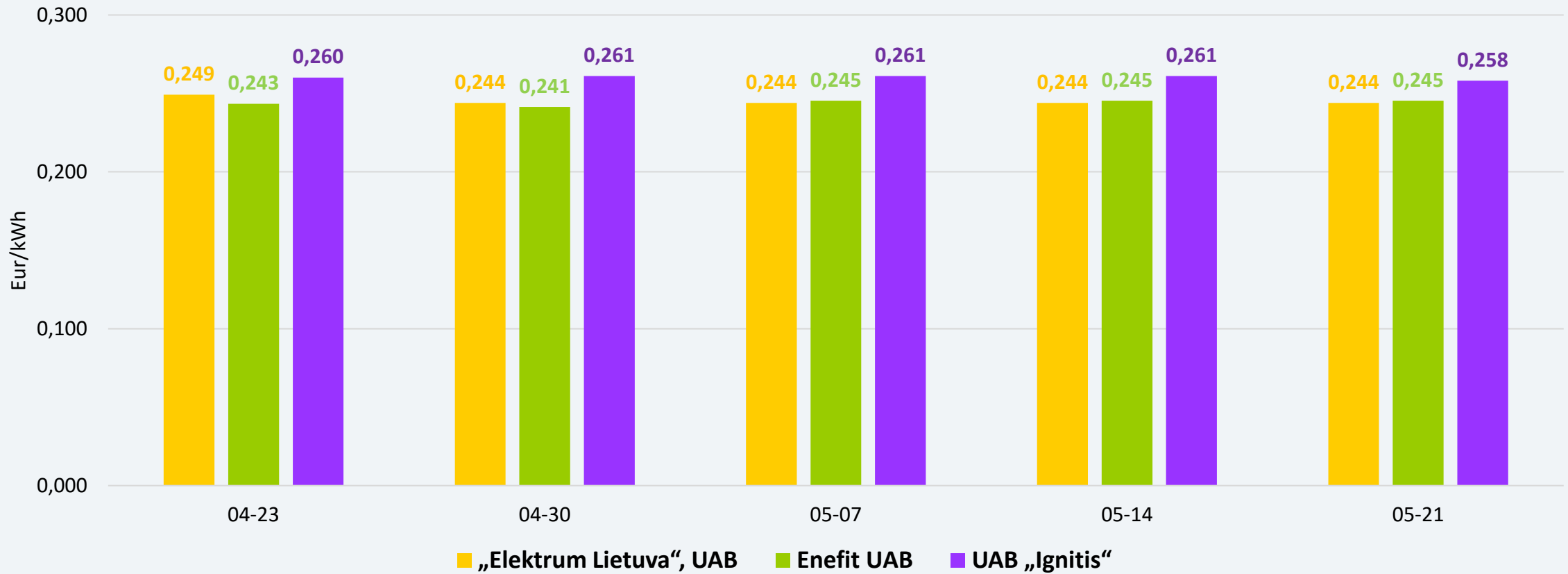
Nagrinėjamą savaitę Lietuvoje elektros kainos buvo 3,4 proc. didesnės nei ankstesnę savaitę. Kainų didėjimas fiksuotas visame regione, išskyrus Suomiją.

ELEKTROS KAINŲ ATEITIES SANDORIAI



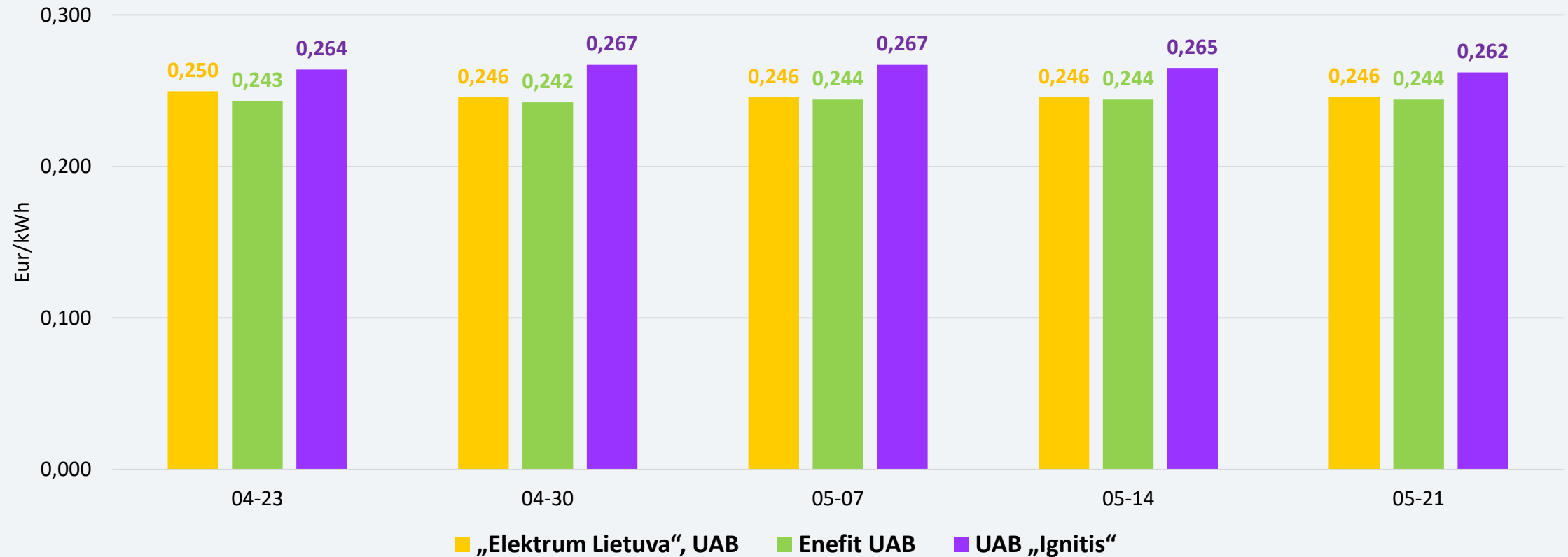
Stebint naujausius elektros kainų ateities sandorius, matyti, kad Vokietijoje elektros kainos ateinančiais metais numatomos 80–120 Eur/MWh, Šiaurės Europoje 30–70 Eur/MWh ribose. Nagrinėjamą savaitę Lietuvos didmeninės elektros kainos išliko artimesnės Vokietijos kainų lygiui.

PLANŲ SU FIKSUOTA KAINA (12 MĖN.) 1 kWh KAINA (VIENA LAIKO ZONA)



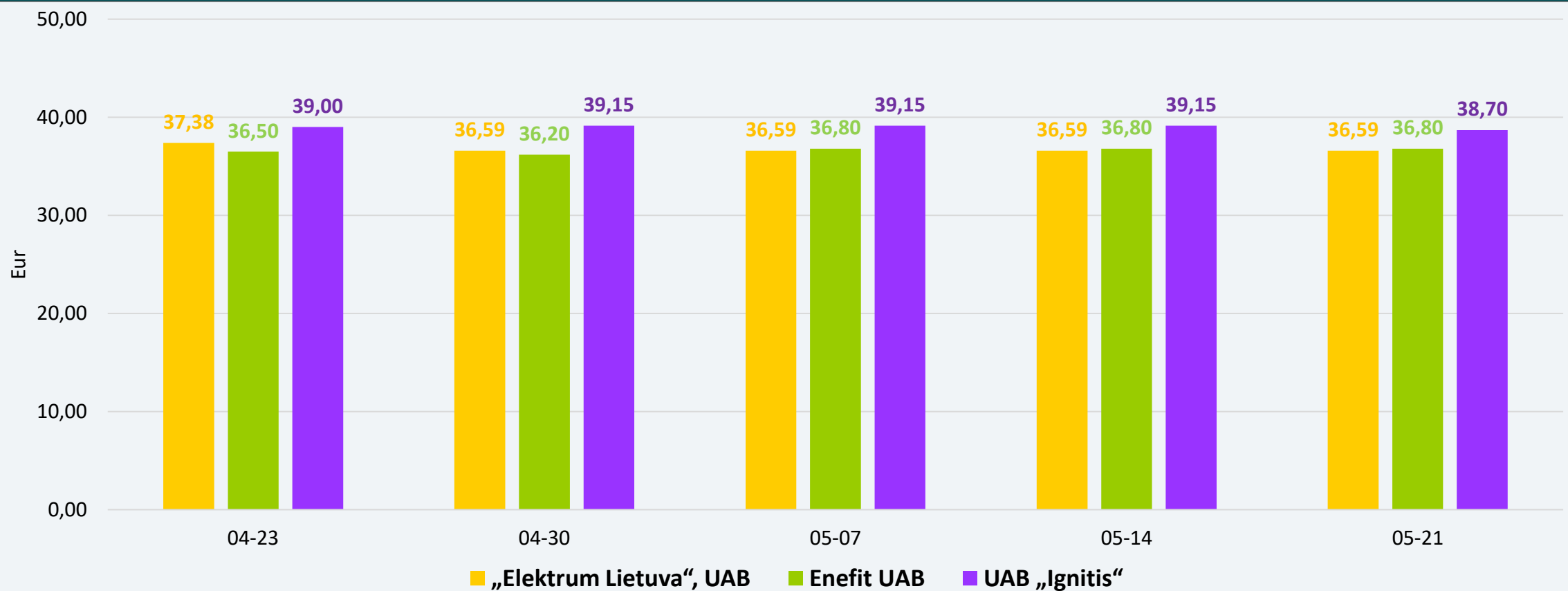
Planų su 12 mėn. fiksuota kaina 1 kWh vidutinė elektros kaina per savaitę sumažėjo 0,4 proc. ir sudaro 0,249 Eur/kWh. Du nepriklausomi tiekėjai tarifų nekeitė, o vienas tiekėjas juos sumažino 1,1 procento.

PLANŲ SU FIKSUOTA KAINA (24 MĖN.) 1 kWh KAINA (VIENA LAIKO ZONA)



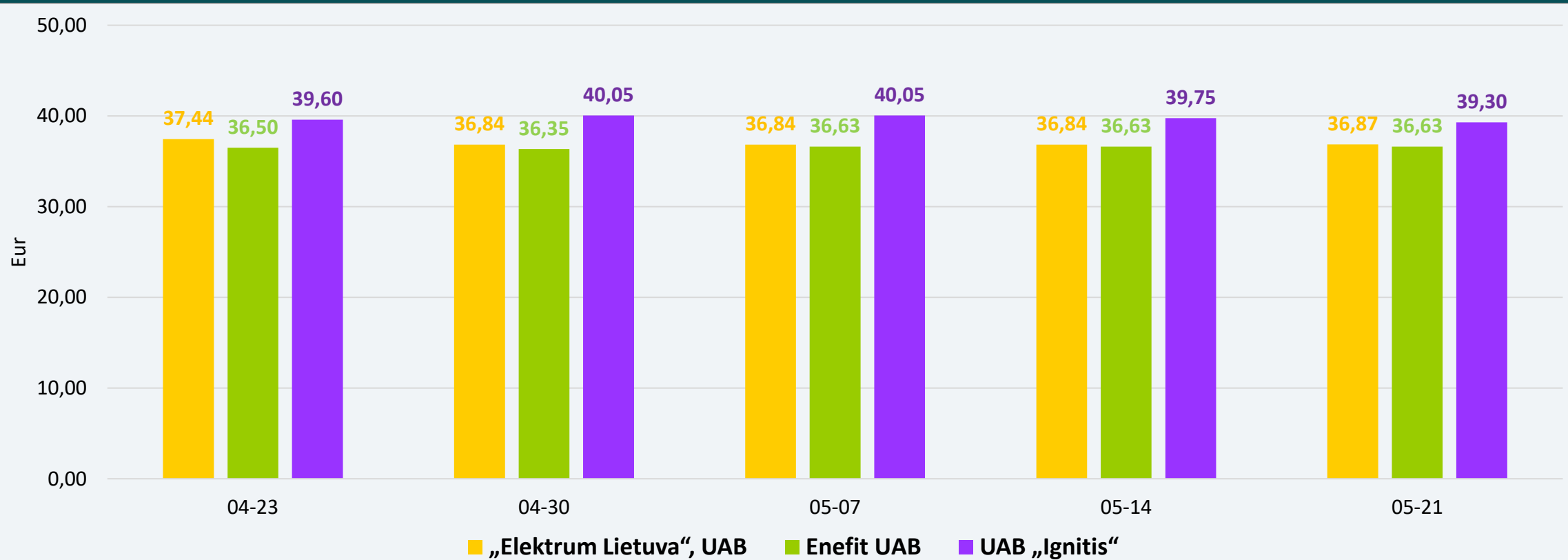
1,1 Planų su 24 mėn. fiksuota kaina 1 kWh vidutinė elektros kaina per savaitę sumažėjo 0,4 proc. ir sudaro 0,251 Eur/kWh. Du nepriklausomi tiekėjai tarifų nekeitė, o vienas tiekėjas tarifą sumažino 1,1 procento.

PLANŲ SU FIKSUOTA KAINA (12 MĖN.), PROGNOZUOJAMA MĖNESIO SĄSKAITA (VIENA LAIKO ZONA)



Prognozuojamos sąskaitos vidutinė suma (suvartojimas – 150 kWh per mėn.) per savaitę sumažėjo nuo 37,51 Eur iki 37,36 Eur, arba 0,4 procento.

PLANŲ SU FIKSUOTA KAINA (24 MĖN.), PROGNOZUOJAMA MĖNESIO SĄSKAITA (VIENA LAIKO ZONA)



Prognozuojamos sąskaitos vidutinė suma (suvartojimas – 150 kWh per mėn.) per savaitę sumažėjo nuo 37,74 Eur iki 37,60 Eur, arba 0,4 procento.

