

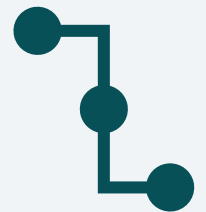
ENERGETIKOS DUOMENŲ APŽVALGA

2024 m. gegužės 13–19 d.



GEGUŽĖS 13–19 D. – MAŽĖJUSIŲ BEVEIK VISŲ ENERGIJOS IŠTEKLIŲ KAINŲ BEI GAMTINIŲ DUJŲ JUNGČIŲ SVARBOS SAVAITĖ

- Gegužės 13–19 d. energijos išteklių kainos keitėsi:
 - Didmeninės elektros kaina Lietuvoje sumažėjo 13,8 proc. – iki 70,2 Eur/MWh.
 - Dyzelino kainos Lietuvoje sumažėjo 1,6 proc. – iki 1,448 Eur/l.
 - Benzino kaina Lietuvoje sumažėjo 1 proc. – iki 1,526 Eur/l.
 - Brent naftos kaina sumažėjo 0,1 proc. – iki 83,3 USD/bbl.
 - TTF gamtinės dujos per savaitę atpigo 0,4 proc. – iki 30,4 Eur/MWh.
 - Biokuro kaina Lietuvoje padidėjo 0,5 proc. – iki 17,3 Eur/MWh.
- Dėl Klaipėdos SGD terminalo laivo-saugyklos remonto darbų, Lietuvos gamtinių dujų poreikį nuo gegužės mėnesio pradžios patenkina vien dujos iš Lenkijos, Latvijos bei biodujų gamyklų.




GAMTINIŲ DUJŲ SEKTORIUS

GAMTINIŲ DUJŲ SEKTORIUS

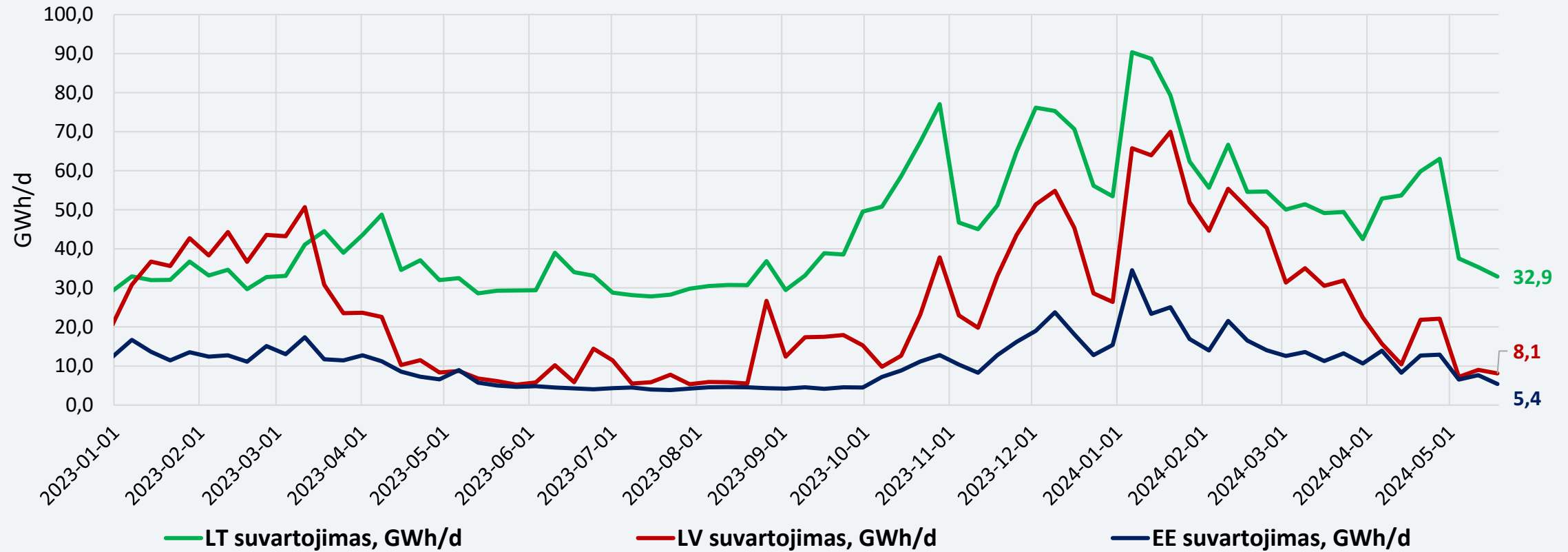
Gamtinių dujų tiekimas ir suvartojimas	<p>Gegužės 13–17 d. dėl Klaipėdos SGD terminalo laivo-saugyklos remonto darbų, Lietuvos gamtinių dujų poreikį patenkino dujos iš Lenkijos, Latvijos bei biodujų gamyklų. Iš Lenkijos nagrinėjamu laikotarpiu buvo gauta 78,2 GWh gamtinių dujų (ankstesnę savaitę – 92,6 GWh), iš Latvijos – 99,85 GWh gamtinių dujų (ankstesnę savaitę – 106,7 GWh), biodujų gamyklose pagaminta 1,79 GWh dujų (ankstesnę savaitę – 1,70 GWh).</p> <p>Lietuvoje suvartota 164,8 GWh gamtinių dujų (ankstesnę savaitę – 184,5 GWh).</p>
Didmeninė gamtinių dujų kaina	<p>Didmeninė vidutinė TTF dujų kaina sumažėjo: nagrinėjamą savaitę TTF dujos buvo 0,4 proc. pigesnės (30,4 Eur/MWh) nei ankstesnę savaitę, kai kainos siekė 30,6 Eur/MWh.</p>
Ateities sandoriai	<p>Pagal gamtinių dujų kainų ateities sandorius, gamtinių dujų kainos ateinantiems metams prognozuojamos apie 1 Eur/MWh didesnės nei buvo manoma prieš savaitę.</p>
Saugyklų užpildymas	<p>Dujų kiekis Europos saugyklose šiuo metu siekia apie 66,8 proc. (praėjusią savaitę buvo 63,6 proc.), prieš metus saugyklų užpildymas siekė 65 procentus.</p> <p>Inčukalnio dujų saugykloje užpildymo lygis šiuo metu sudaro apie 48,2 proc., prieš savaitę buvo 48 proc., prieš metus – 44 procentus.</p>

GAMTINIŲ DUJŲ SRAUTAI LIETUVOJE



Lietuvos gamtinių dujų poreikį ir toliau patenkina dujos iš Latvijos, Lenkijos bei biodujų gamyklų.

DUJŲ SUVARTOJIMAS BALTIJOS VALSTYBĖSE



Lietuvoje gamtinių dujų suvartojimas 2024 m. gegužės 13–17 d., palyginti su gegužės 6–10 d., sumažėjo 10,7 procento.

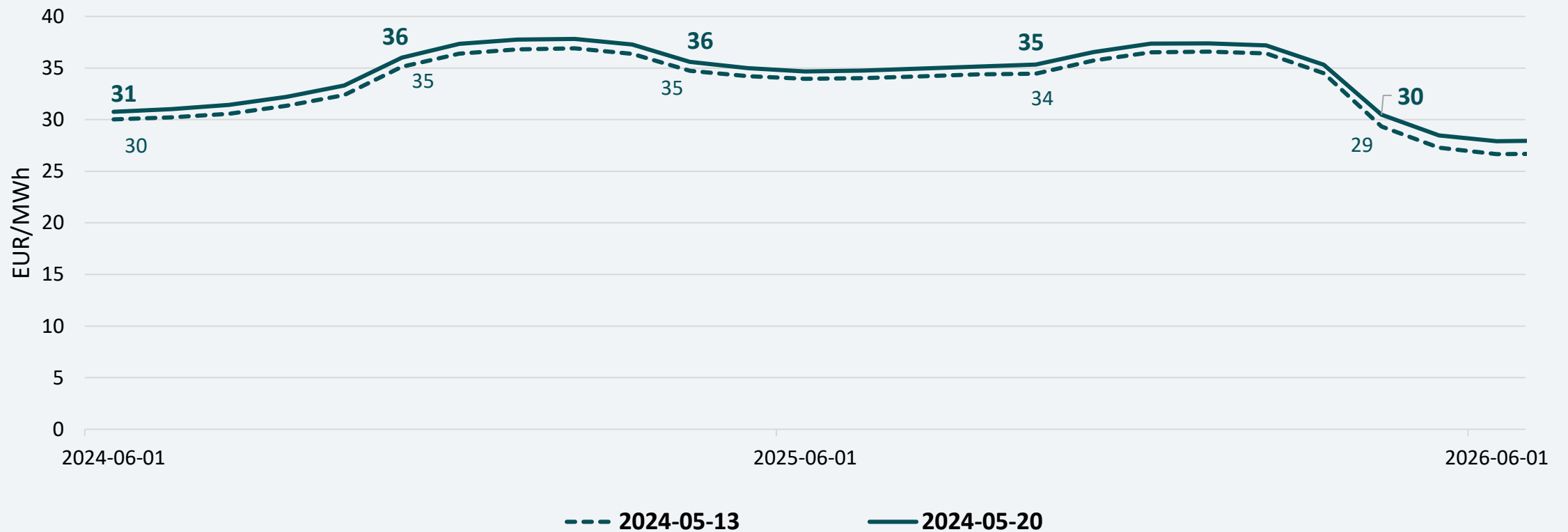
DIDMENINĖS GAMTINIŲ DUJŲ KAINOS



* - TTF biržoje neprekiuojama savaitgaliais ir švenčių dienomis

TTF prekybos taške dujų kainų vidurkis 2024 m. gegužės 13–17 d. sumažėjo 0,4 proc. – iki 30,4 Eur/MWh. Ankstesnę savaitę (2024 m. gegužės 6–10 d.) buvo 30,6 Eur/MWh.

GAMTINIŲ DUJŲ KAINŲ ATEITIES SANDORIAI



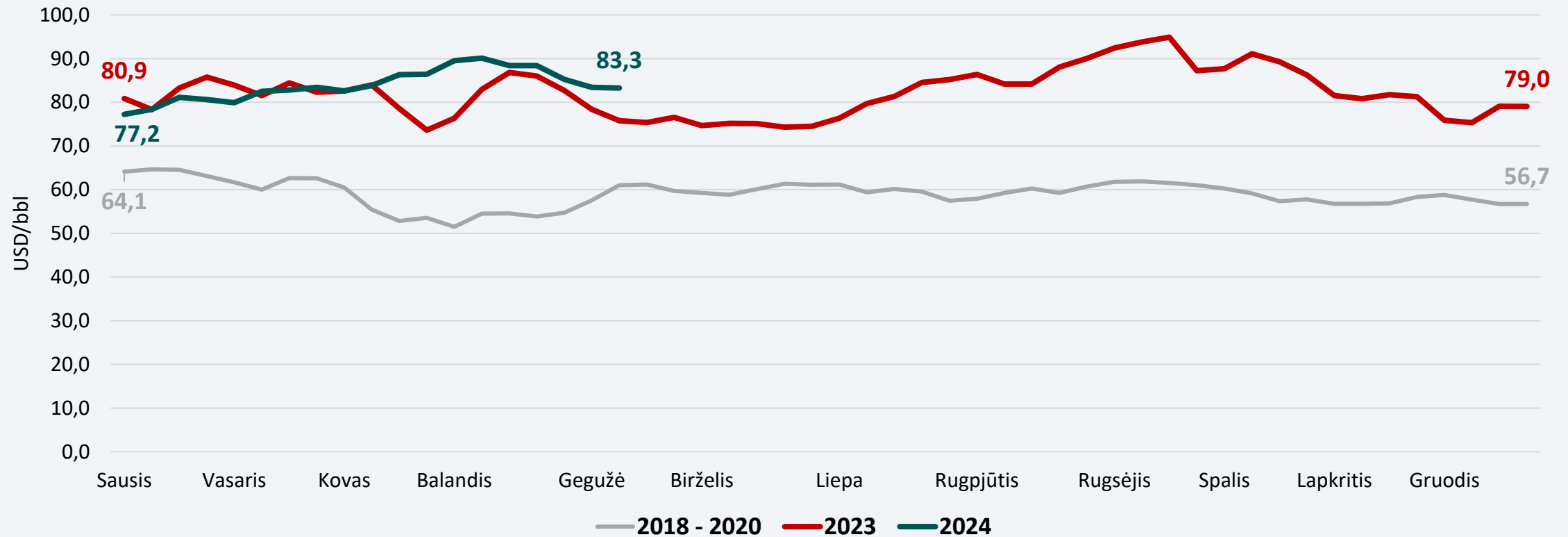
Pagal gamtinių dujų kainų ateities sandorius, gamtinių dujų kainos ateinantiems metams prognozuojamos apie 1 Eur/MWh didesnės nei buvo manoma prieš savaitę.

NAFTOS SEKTORIUS

NAFTOS IR DEGALŲ SEKTORIUS

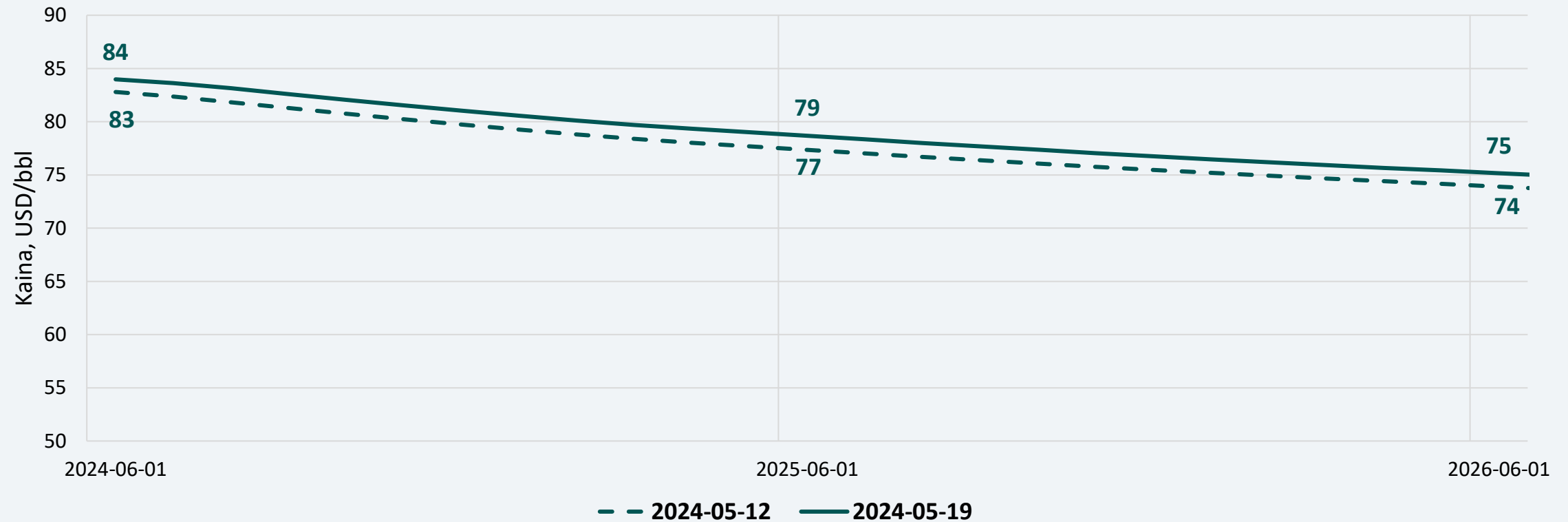
Naftos kainos	Vidutinė nagrinėjamos savaitės Brent naftos kaina siekė 83,3 USD/bbl ir tai 0,1 proc. mažesnė kaina nei ankstesnę savaitę, kai ji buvo 83,4 USD/bbl.
Ateities sandoriai	Stebint naujausius Brent naftos ateities sandorius, numatomos artimiausių metų kainos yra 1-2 USD/bbl didesnės nei buvo manoma prieš savaitę.
Degalų kainos	<p>Nagrinėjamu laikotarpiu benzino vidutinės kainos sumažėjo valstybėse 0,1–1,0 proc., išskyrus Lenkiją, kur vidutinė kaina padidėjo 0,2 procento.</p> <p>Dyzelino vidutinės kainos visose lyginamose Baltijos šalyse ir kaimynėse valstybėse sumažėjo 0,2–2,4 proc., išskyrus Lenkiją, kur vidutinė kaina padidėjo 0,3 procento.</p> <p>Tarp Baltijos šalių degalai pigiausi Lietuvoje. Skirtumas tarp benzino ir dyzelino vidutinių kainų padidėjo iki 0,08 Eur/l. Palyginti su ES šalių degalų kainų vidurkiomis, Lietuvoje benzino vidutinė kaina mažesnė 14,5 proc. , o dyzelino – 11,4 proc. mažesnė.</p> <p>Vidutinės benzino kainos visose lyginamose valstybėse yra 1,9–8,5 proc. didesnės nei buvo prieš metus (prieš 12 mėn.), o dyzelino vidutinės kainos dabar 4,1–15,9 proc. didesnės.</p> <p>Per 2024 m. pirmąjį ketvirtį benzino pardavimo kaštai sudarė 0,10 Eur/l, dyzelino – 0,12 Eur/l. Įpusėjus antrajam ketvirčiui benzino pardavimo kaštai sumažėjo iki 0,09 Eur/l, o dyzelino pardavimo kaštai nepakito – 0,12 Eur/l.</p> <p>2023 m. pirmąjį ketvirtį benzino vidutiniai pardavimo kaštai sudarė 0,09 Eur/l, dyzelino – 0,14 Eur/l. Antrąjį ketvirtį benzino ir dyzelino vidutiniai pardavimo kaštai buvo vienodi – po 0,10 Eur/l. Trečiąjį ketvirtį benzino vidutiniai pardavimo kaštai išliko tokie pat – 0,10 Eur/l, o dyzelino sumažėjo iki 0,07 Eur/l. Per 2023 m. ketvirtąjį ketvirtį pardavimo kaštai padidėjo: benzino jie sudarė 0,15 Eur/l, dyzelino – 0,11 Eur/l.</p>

NAFTOS SAVAITĖS VIDUTINĖ KAINA



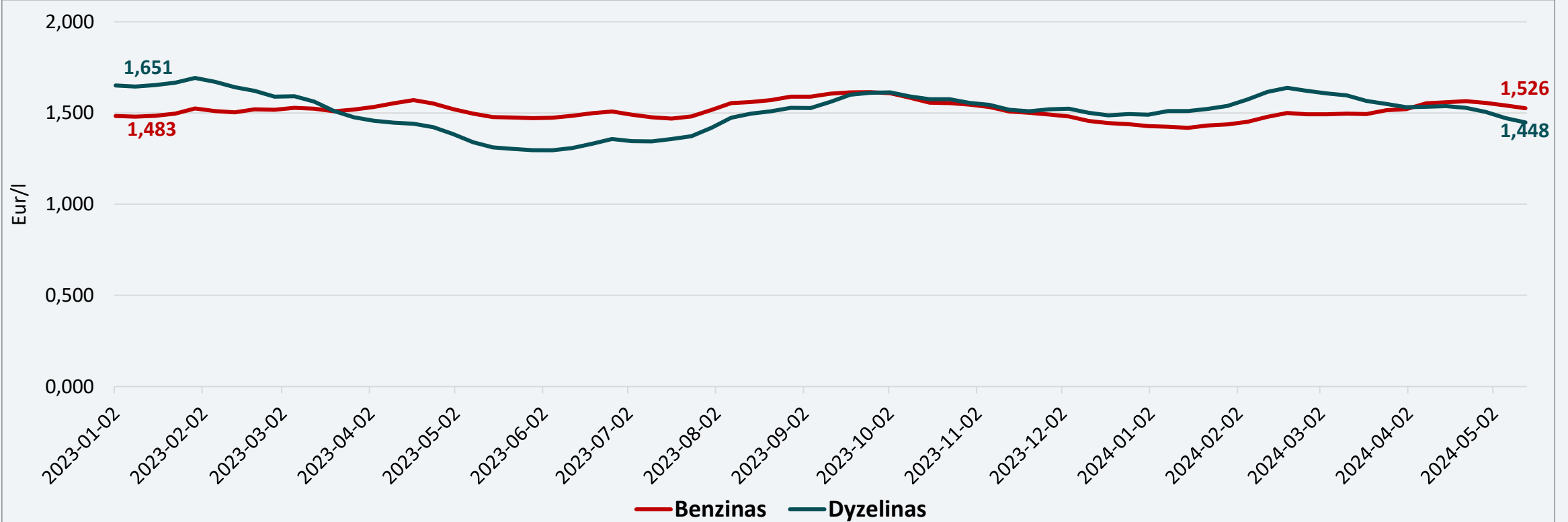
Vidutinė nagrinėjamos savaitės Brent naftos kaina siekė 83,3 USD/bbl ir tai 0,1 proc. mažesnė kaina nei ankstesnę savaitę, kai ji buvo 83,4 USD/bbl.

NAFTOS KAINŲ ATEITIES SANDORIAI



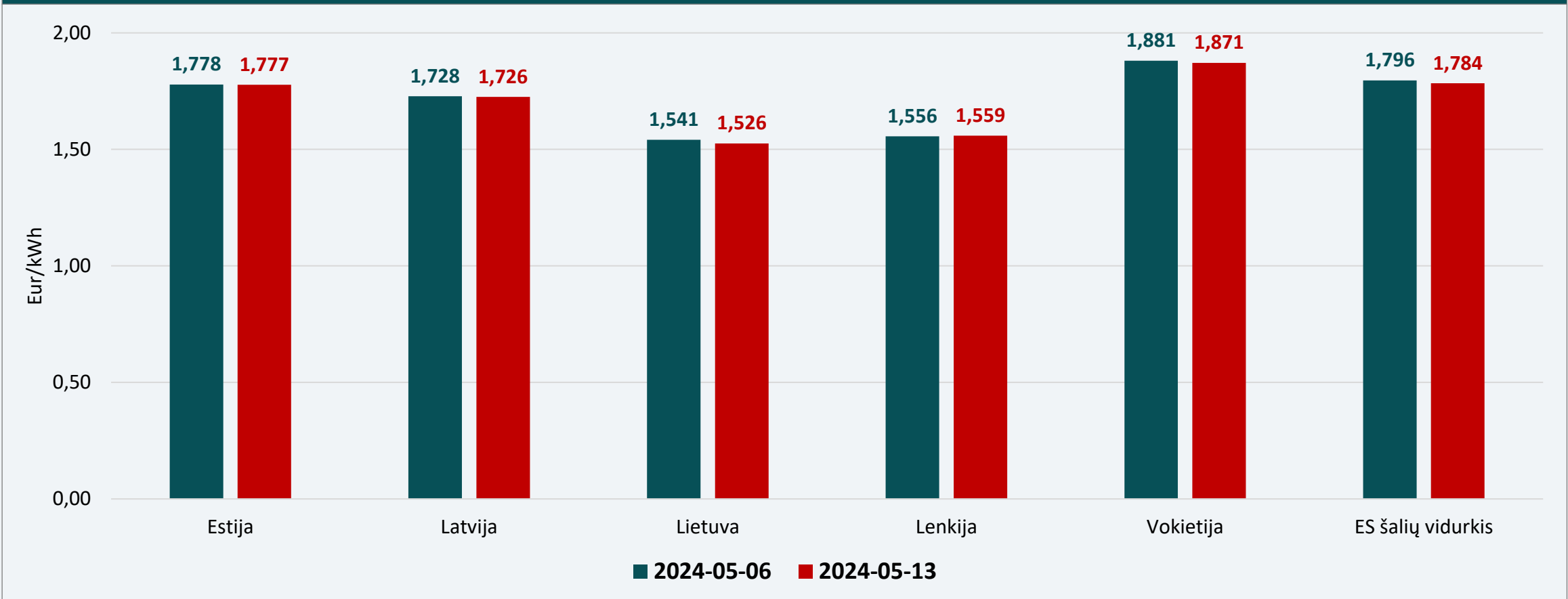
Stebint naujausius Brent naftos ateities sandorius, numatomos artimiausių metų kainos yra 1-2 USD/bbl didesnės nei buvo manoma prieš savaitę.

VIDUTINĖS DEGALŲ KAINOS LIETUVOJE



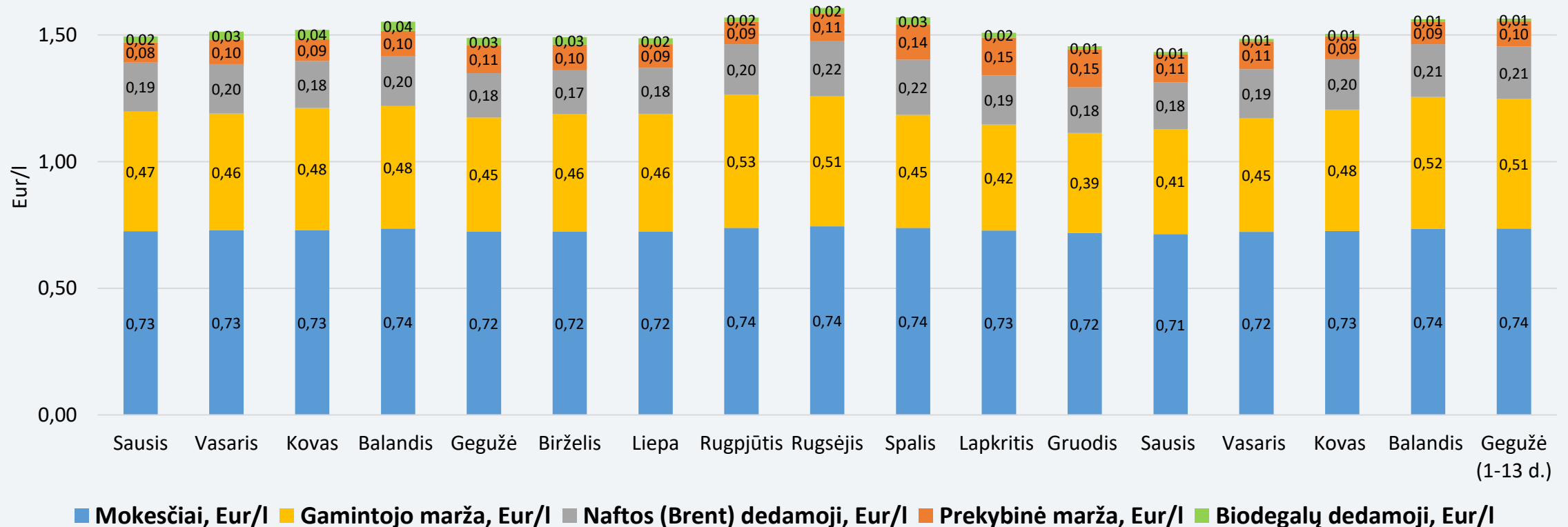
Baltijos šalyse pigiausi degalai ir toliau išlieka Lietuvoje. Benzino vidutinė kaina nuo balandžio pradžios yra didesnė už dyzelino vidutinę kainą – skirtumas padidėjo iki 0,078 Eur/l.

VIDUTINĖS BENZINO A95 KAINOS REGIONE



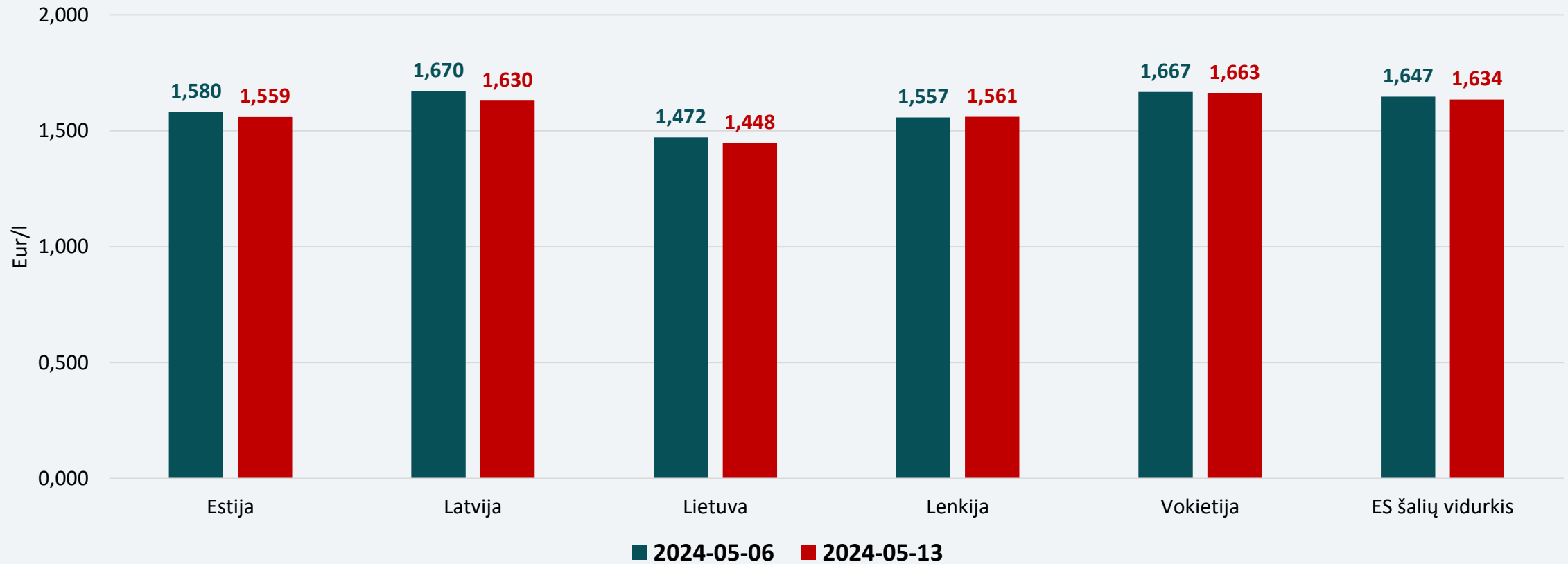
Nagrinėjamu laikotarpiu benzino vidutinės kainos sumažėjo visose lyginamose valstybėse 0,1–1,0 proc., išskyrus Lenkiją, kur vidutinė kaina padidėjo 0,2 procento. Vidutinė benzino kaina Lietuvoje yra 14,5 proc. mažesnė už ES šalių benzino kainų vidurkį (1,784 Eur/l).

BENZINO VIDUTINĖS KAINOS DEDAMOSIOS LIETUVOJE



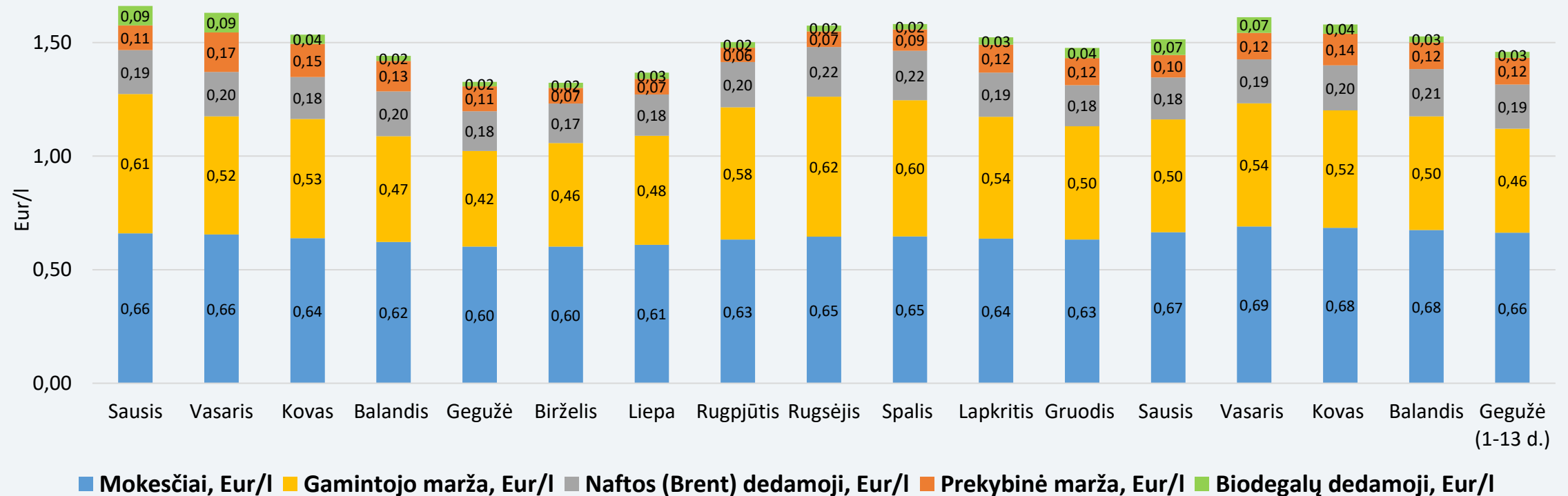
Pastaba. Benzino bazinės (didmeninės) kainos (be mokesčių ir biodalies) išskaidymas į konkrečią dieną buvusią naftos dedamąją ir gamintojo maržą, kurią sudaro gamybos kaštai bei kitos sąnaudos, susijusios su degalų realizavimu mažmenininkams (Eur/l), yra preliminarios ir rodo bendras tendencijas (atitinkančios ir pasaulines).

VIDUTINĖS DYZELINO KAINOS REGIONE



Nagrinėjamu laikotarpiu dyzelino vidutinės kainos visose lyginamose valstybėse sumažėjo 0,2–2,4 proc., išskyrus Lenkiją, kur vidutinė kaina padidėjo 0,3 procento. Vidutinė dyzelino kaina Lietuvoje yra 11,4 proc. mažesnė už ES šalių dyzelino kainų vidurkį (1,634 Eur/l).

DYZELINO VIDUTINĖS KAINOS DEDAMOSIOS LIETUVOJE



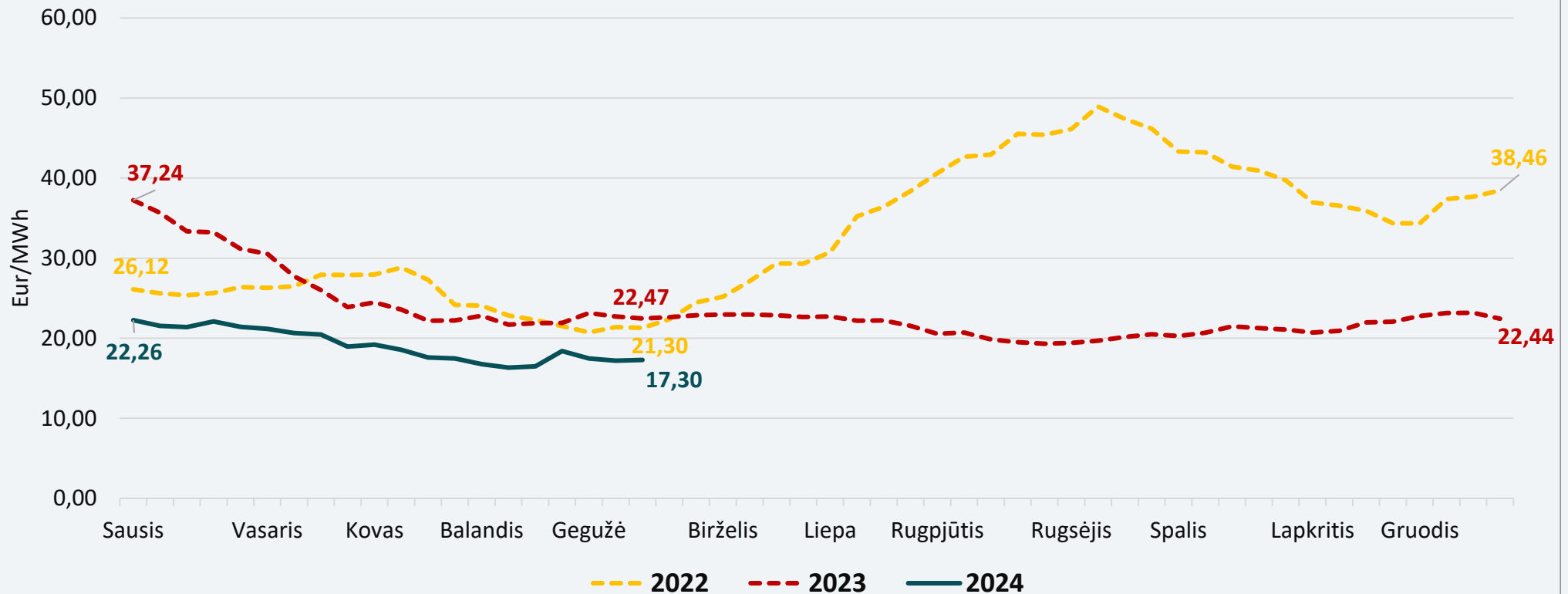
Pastaba. Dyzelino bazinės (didmeninės) kainos (be mokesčių ir biodalies) išskaidymas į konkrečią dieną buvusią naftos dedamąją ir gamintojo maržą, kurią sudaro gamybos kaštai bei kitos sąnaudos, susijusios su degalų realizavimu mažmenininkams (Eur/l), yra preliminarios ir rodo bendras tendencijas (atitinkančios ir pasaulines).

BIOKURO SEKTORIUS

BIOKURO SEKTORIUS

Biokuro kainos nagrinėjamą savaitę Lietuvoje buvo 0,5 proc. didesnės nei ankstesnę savaitę ir siekė 17,3 Eur/MWh. Pernai tuo pačiu metu biokuras Lietuvoje kainavo 22,47 Eur/MWh.

Biokuro kainos

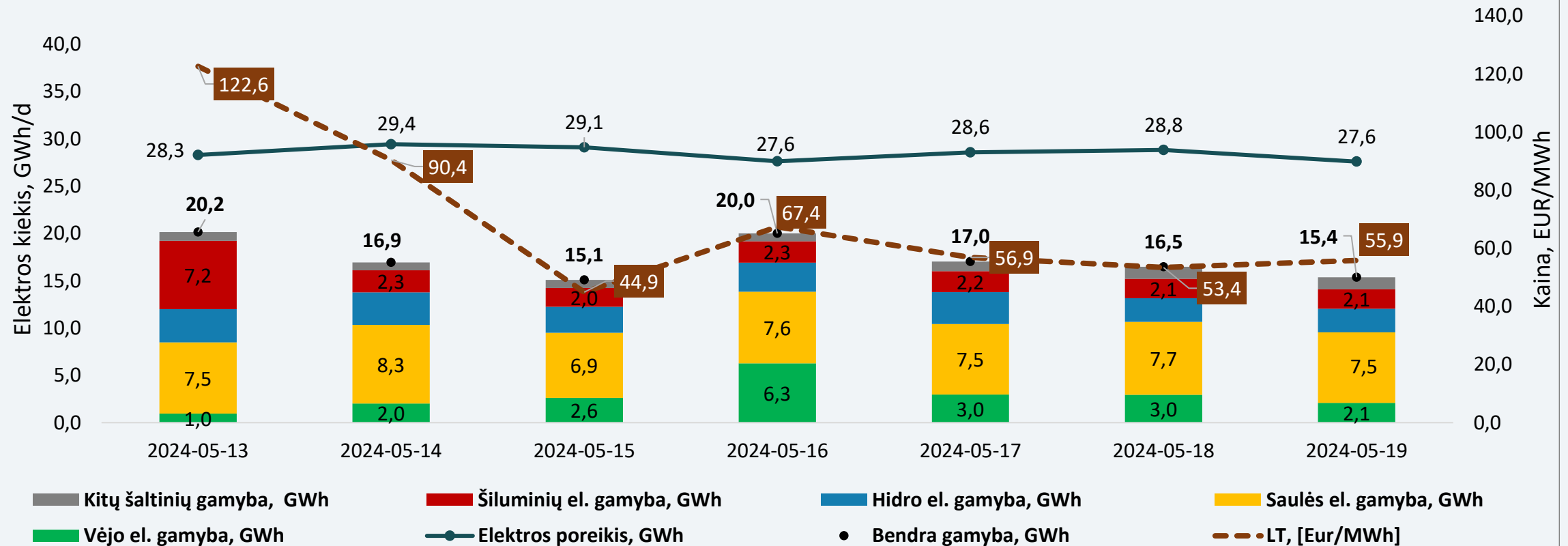


ELEKTROS SEKTORIUS

ELEKTROS SEKTORIUS

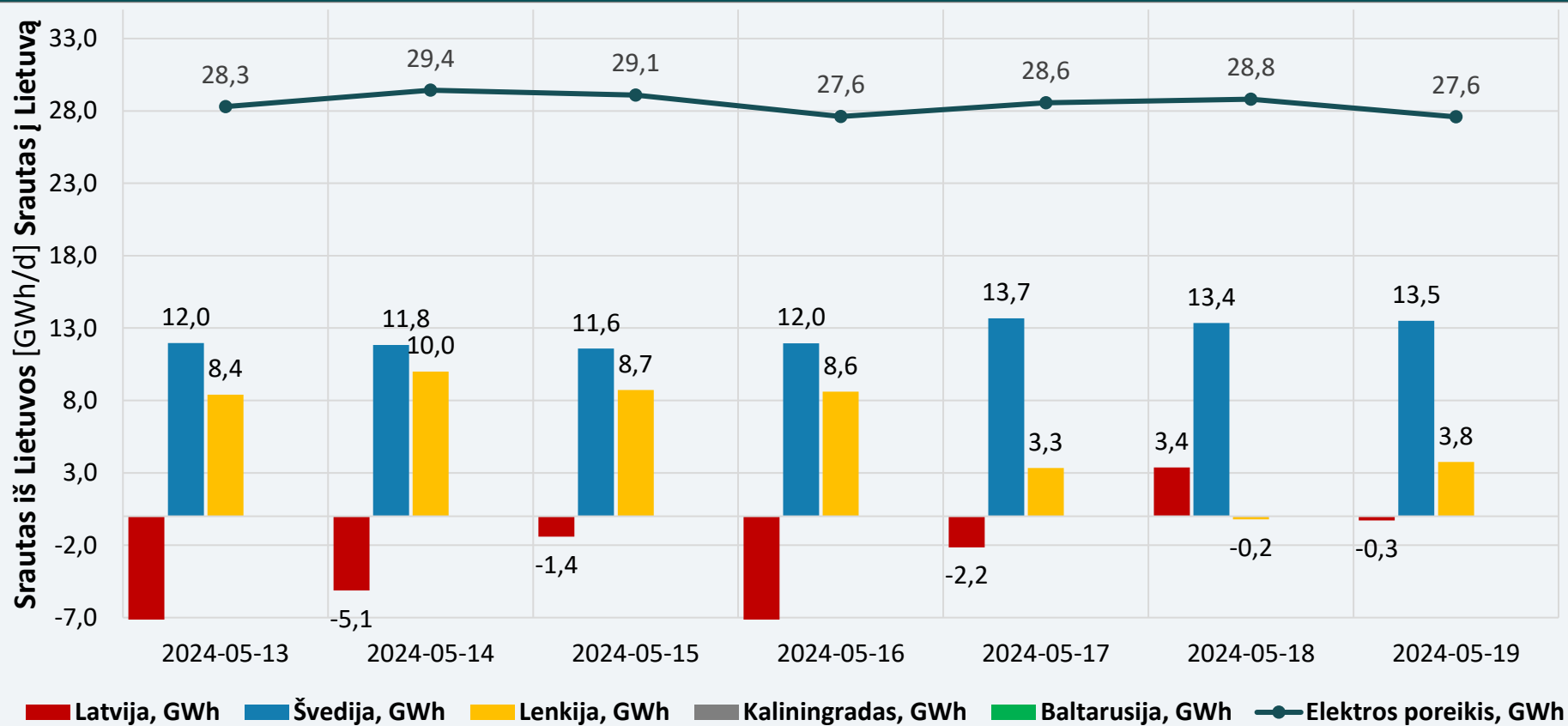
Elektros balansas	<p>Gegužės 13–19 d. bendra elektros gamyba Lietuvoje, palyginti su ankstesne savaitė, sumažėjo 15,1 proc. ir siekė 121 GWh. Lietuvoje pagaminta 61 proc. visos reikalingos elektros energijos, likęs reikalingas energijos kiekis importuotas iš Švedijos ir Lenkijos.</p> <p>Importuojamos elektros dalis, palyginti su ankstesne savaitė, padidėjo 12 proc. punktų – nuo 27 proc. iki 39 proc. viso šalies elektros energijos poreikio nagrinėjamą savaitę. Elektros importas iš Švedijos SE 4 zonos siekė 87,9 GWh ir buvo 47,3 proc. didesnis nei ankstesnę savaitę. Nagrinėjamu laikotarpiu per Latvijos jungtį eksportuota 20,9 GWh, per Lenkijos jungtį importuota 42,6 GWh – 78,2 proc. daugiau nei ankstesnę savaitę.</p>
Didmeninė elektros kaina	<p>Nagrinėjamą savaitę, palyginti su ankstesne savaitė:</p> <ul style="list-style-type: none"> ➤ Lietuvoje elektros kainos sumažėjo 13,8 proc. – nuo 81,4 Eur/MWh iki 70,2 Eur/MWh; ➤ Latvijoje elektros kainos sumažėjo 13,8 proc. – nuo 81,4 Eur/MWh iki 70,2 Eur/MWh; ➤ Estijoje elektros kainos sumažėjo 13,8 proc. – nuo 81,4 Eur/MWh iki 70,2 Eur/MWh; ➤ Švedijos SE 4 zonoje elektros kainos sumažėjo 66,3 proc. – nuo 52,5 Eur/MWh iki 17,7 Eur/MWh; ➤ Vokietijoje elektros kainos sumažėjo 27 proc. – nuo 67,3 Eur/MWh iki 49,1 Eur/MWh; ➤ Lenkijoje elektros kainos sumažėjo 17,9 proc. – nuo 90,4 Eur/MWh iki 74,2 Eur/MWh; ➤ Suomijoje elektros kainos sumažėjo 34,9 proc. – nuo 46,6 Eur/MWh iki 30,3 Eur/MWh.
Ateities sandoriai	<p>Stebint naujausius elektros kainų ateities sandorius, matyti, kad Vokietijoje elektros kainos ateinančiais metais numatomos 65–115 Eur/MWh, Šiaurės Europoje 30–70 Eur/MWh ribose. Nagrinėjamą savaitę Lietuvos didmeninės elektros kainos išliko artimesnės Vokietijos kainų lygiui.</p>
Nepriklausomi tiekėjai	<p>Nagrinėjamą savaitę 12 ir 24 mėn. fiksuotos kainos planų tarifų du nepriklausomi tiekėjai nekeitė, o vienas tiekėjas tarifus koregavo 1 procento ribose. Nepriklausomų tiekėjų siūlomų 24 mėn. fiksuotos kainos planų (dvi laiko zonos) 1 kWh vidutinė kaina per savaitę sumažėjo nuo 0,243 Eur/kWh iki 0,242 Eur/kWh (dvi laiko zonos), o vienos laiko zonos vidutinis tarifas nors ir nežymiai sumažėjo, tačiau kaip ir praėjusią savaitę sudaro 0,252 Eur/kWh. Siūlomų 12 mėn. kainos fiksavimo laikotarpio dviejų laiko zonų vidutiniai tarifai nepasikeitė – kaip ir praėjusią savaitę sudaro 0,240 Eur/kWh (dvi laiko zonos) ir 0,250 Eur/kWh (viena laiko zona).</p> <p>Siūlomų 12 mėn. ir 24 mėn. fiksuotos elektros energijos kainos planų tarifai šiuo metu yra 0,18–0,30 Eur/kWh (dviejų laiko zonų) ir 0,24–0,27 Eur/kWh (vienos laiko zonos).</p>

ELEKTROS GAMYBA LIETUVOJE

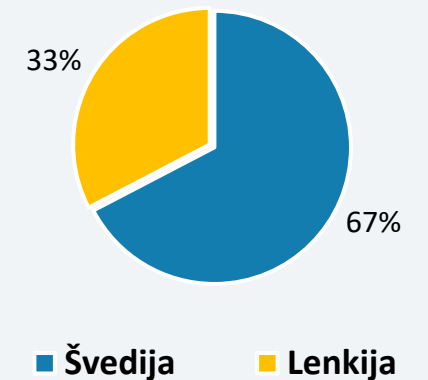


Nagrinėjamą savaitę Lietuvoje pagaminta 61 proc. visos reikalingos elektros, likęs reikalingas kiekis importuotas iš Švedijos ir Lenkijos.

ELEKTROS IMPORTO IR EKSPORTO BALANSAS




Savaitės importo struktūra



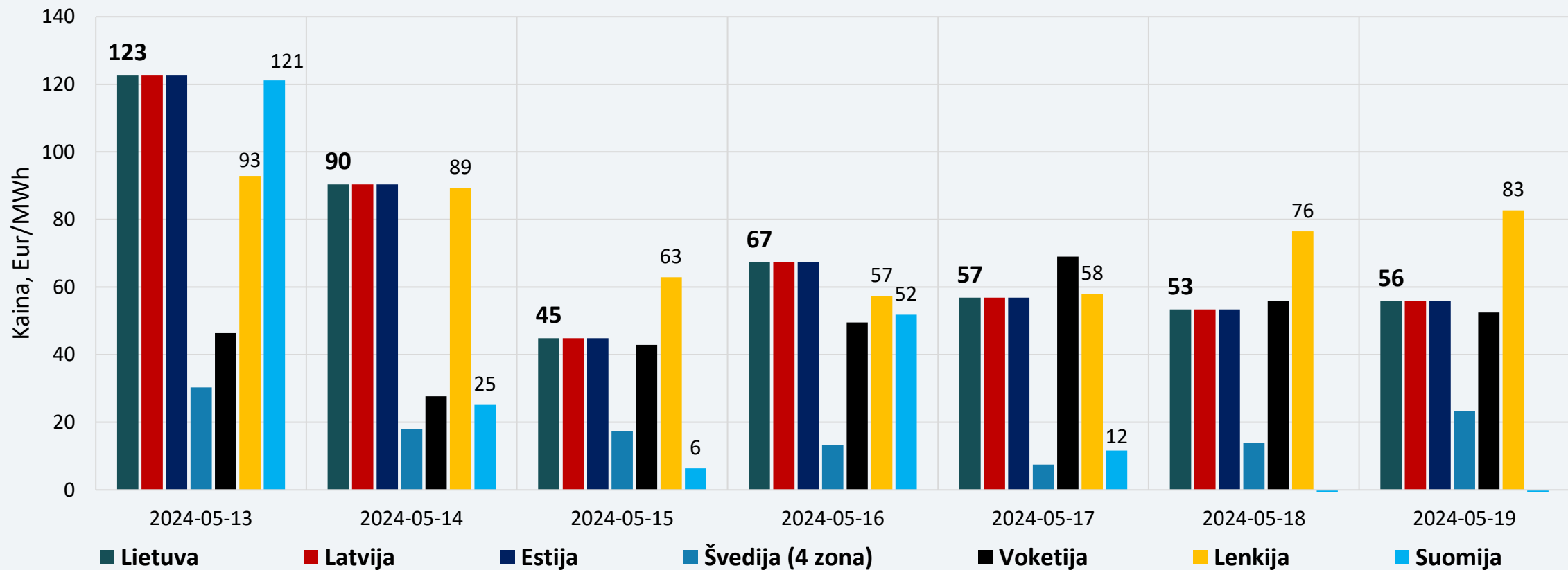
Nagrinėjamos savaitės elektros importo balanso struktūroje 67 proc. elektros energijos importuota iš Švedijos, 33 proc. – iš Lenkijos.

ELEKTROS SRAUTAI LIETUVOJE



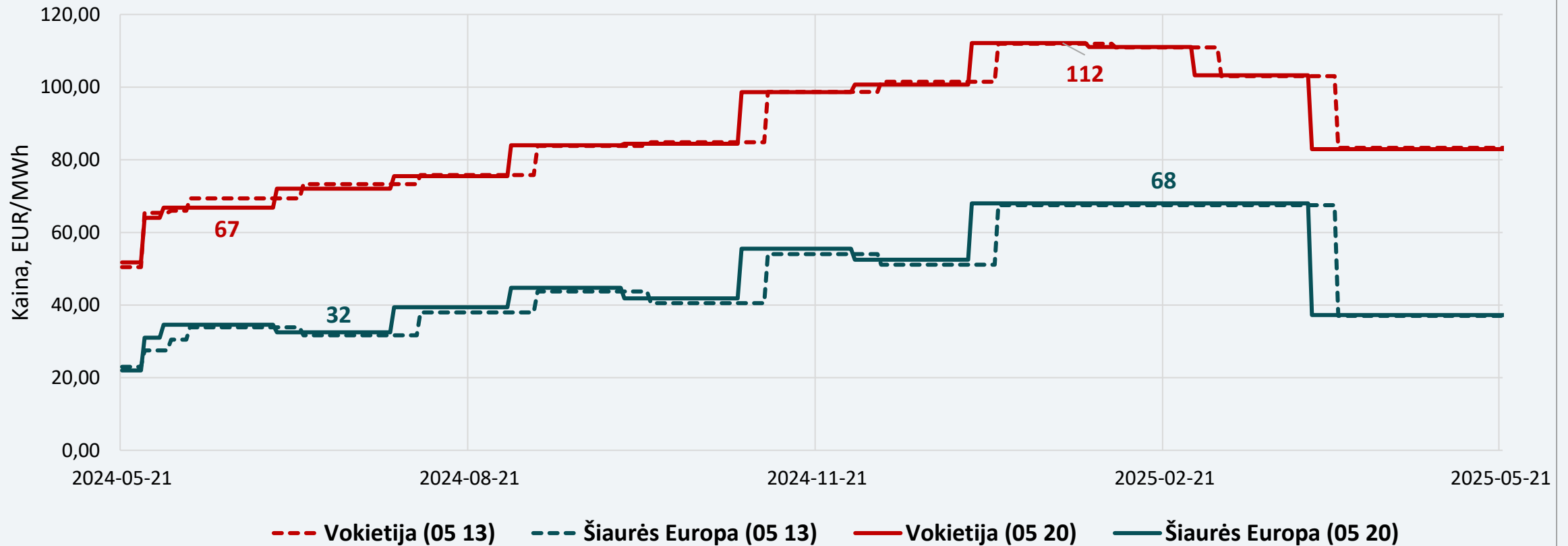
Nagrinėjamą savaitę, gegužės 13–19 d., Lietuvoje elektros energijos poreikis, palyginus su ankstesne savaitė, sumažėjo 1,3 procento. Gamyba sumažėjo 15,1 procento.

DIDMENINĖS ELEKTROS KAINOS



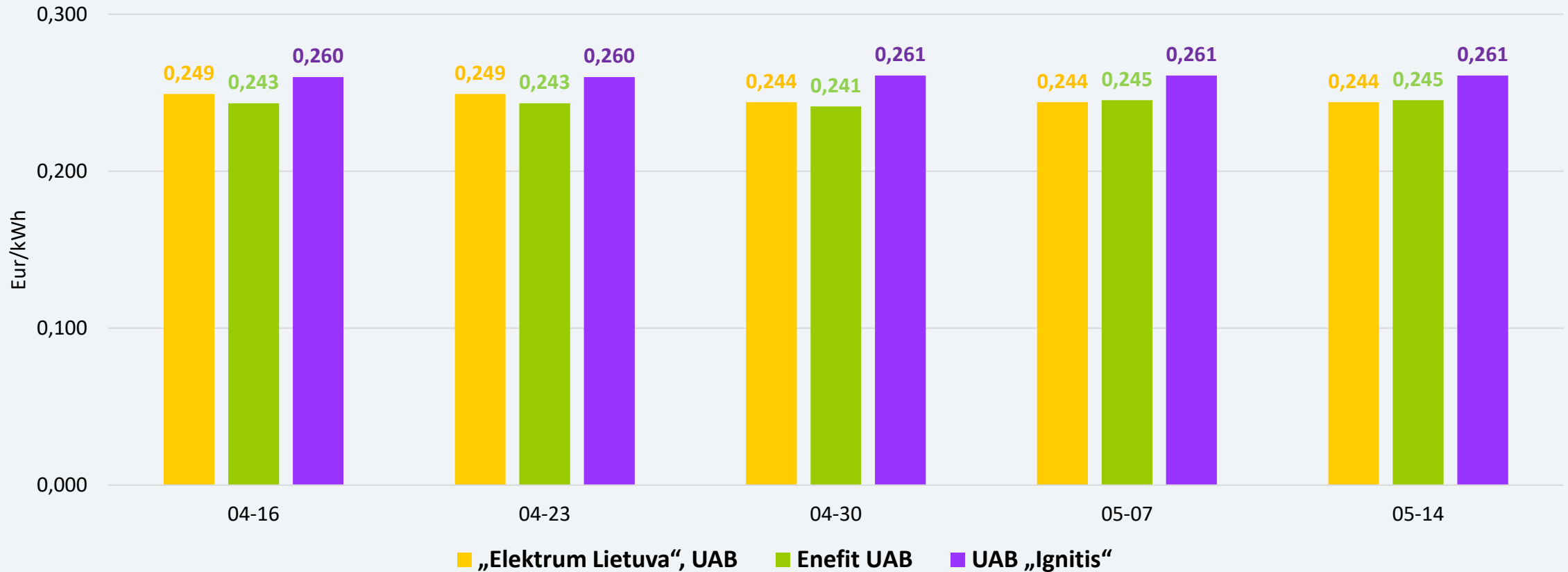
Nagrinėjamą savaitę Lietuvoje elektros kainos buvo 13,8 proc. mažesnės nei ankstesnę savaitę. Kainų mažėjimas fiksuotas visame regione.

ELEKTROS KAINŲ ATEITIES SANDORIAI



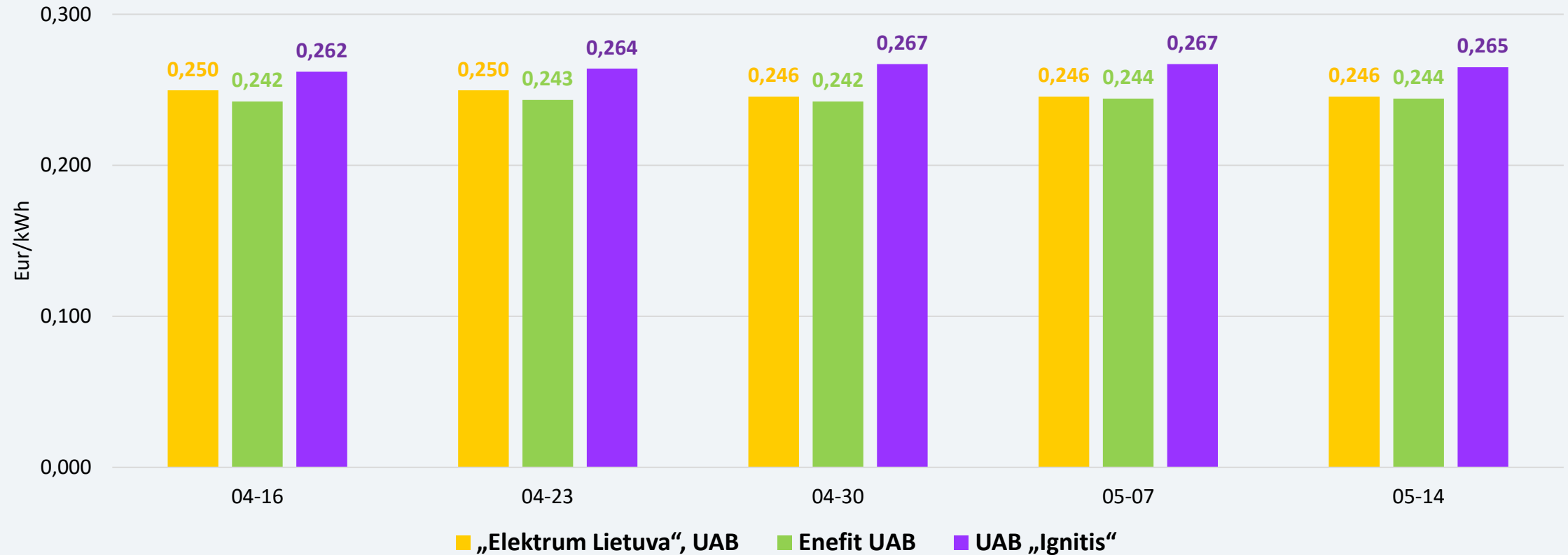
Stebint naujausius elektros kainų ateities sandorius, matyti, kad Vokietijoje elektros kainos ateinančiais metais numatomos 65–115 Eur/MWh, Šiaurės Europoje 30–70 Eur/MWh ribose. Nagrinėjamą savaitę Lietuvos didmeninės elektros kainos išliko artimesnės Vokietijos kainų lygiui.

PLANŲ SU FIKSUOTA KAINA (12 MĖN.) 1 kWh KAINA (VIENA LAIKO ZONA)



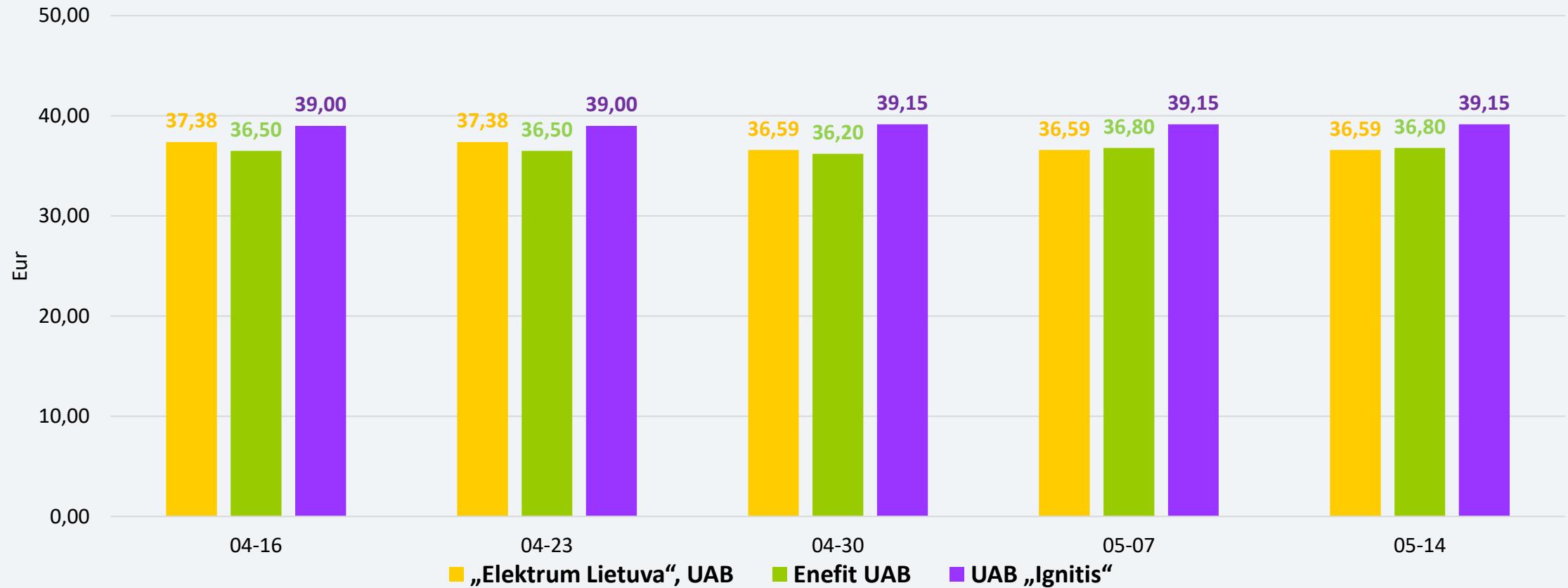
Planų su 12 mėn. fiksuota kaina 1 kWh vidutinė elektros kaina per savaitę nepasikeitė ir sudaro 0,250 Eur/kWh. Nepriklausomi tiekėjai tarifų nekeitė.

PLANŲ SU FIKSUOTA KAINA (24 MĖN.) 1 kWh KAINA (VIENA LAIKO ZONA)



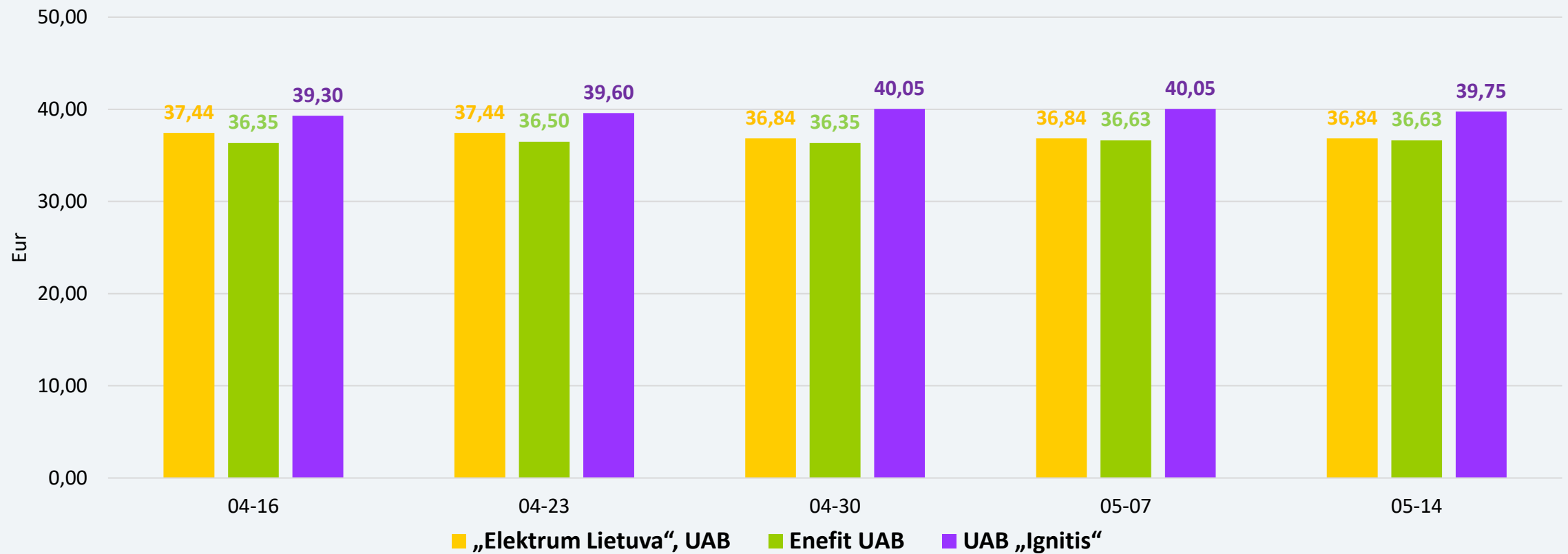
Planų su 24 mėn. fiksuota kaina 1 kWh vidutinė elektros kaina per savaitę sumažėjo 0,3 proc. ir sudaro 0,252 Eur/kWh. Du nepriklausomi tiekėjai tarifų nekeitė, o vienas tiekėjas tarifą sumažino 0,7 procento.

PLANŲ SU FIKSUOTA KAINA (12 MĖN.), PROGNOZUOJAMA MĖNESIO SĄSKAITA (VIENA LAIKO ZONA)



Prognozuojamos sąskaitos vidutinė suma (suvaizojimas – 150 kWh per mėn.) per savaitę nepasikeitė ir sudaro 37,51 Eur.

PLANŲ SU FIKSUOTA KAINA (24 MĖN.), PROGNOZUOJAMA MĖNESIO SĄSKAITA (VIENA LAIKO ZONA)



Prognozuojamos sąskaitos vidutinė suma (suvartojimas – 150 kWh per mėn.) per savaitę sumažėjo nuo 37,84 Eur iki 37,74 Eur, arba 0,3 procento.

