

ENERGETIKOS DUOMENŲ APŽVALGA

2024 m. gegužės 6–12 d.



GEGUŽĖS 6–12 D. – ŠOKTELĖJUSIŲ DIDMENINIŲ ELEKTROS KAINŲ, TAČIAU PIGIAUSIO BOKURO BALTIJOS ŠALYSE SAVAITĖ

- Gegužės 6–12 d. energijos išteklių kainos keitėsi:
 - Brent naftos kaina sumažėjo 2,2 proc. – iki 83,4 USD/bbl.
 - Dyzelino kainos Lietuvoje sumažėjo 2,3 proc. – iki 1,472 Eur/l.
 - Benzino kaina Lietuvoje sumažėjo 1 proc. – iki 1,541 Eur/l.
 - Biokuro kaina Lietuvoje sumažėjo 1,5 proc. – iki 17,21 Eur/MWh.
 - TTF gamtinės dujos per savaitę pabrango 4 proc. – iki 30,6 Eur/MWh.
 - Didmeninės elektros kaina Lietuvoje padidėjo 62,5 proc. – iki 81,45 Eur/MWh.
- Biokuras vėl Baltijos šalyse yra pigiausias Lietuvoje: Latvijoje biokuras kainuoja 17,94 Eur/MWh, Estijoje – 19,31 Eur/MWh, tuo tarpu Lietuvoje – 17,21 Eur/MWh.

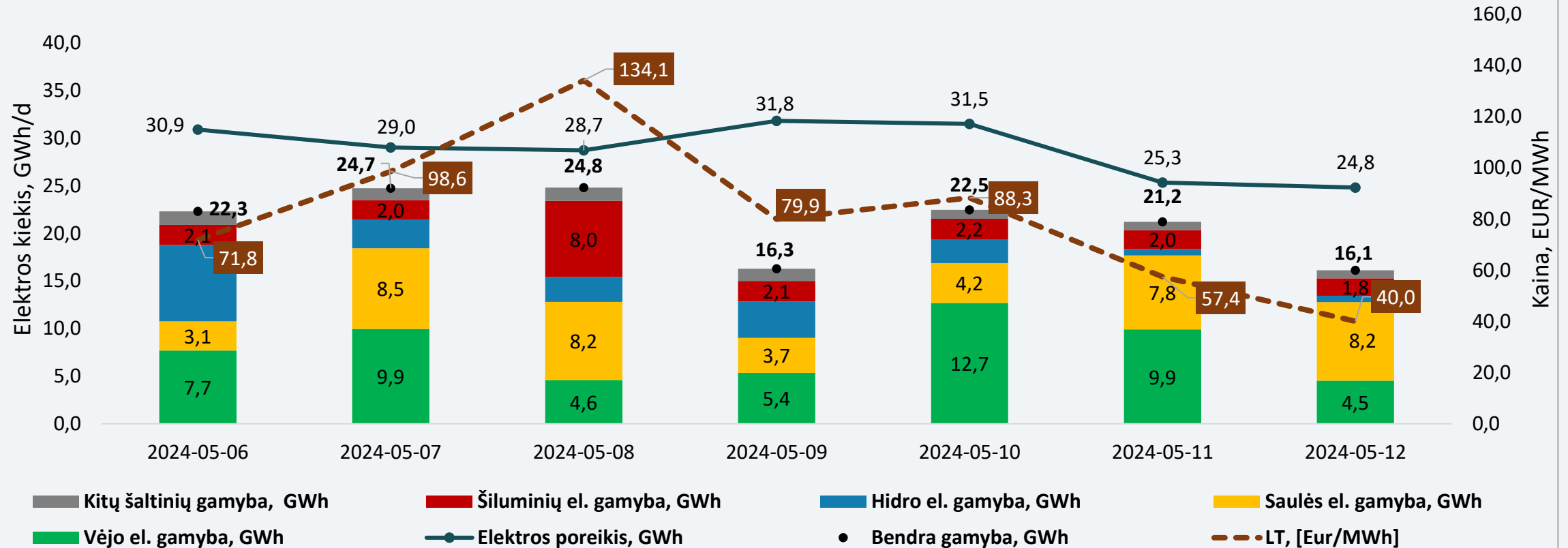


ELEKTROS SEKTORIUS

ELEKTROS SEKTORIUS

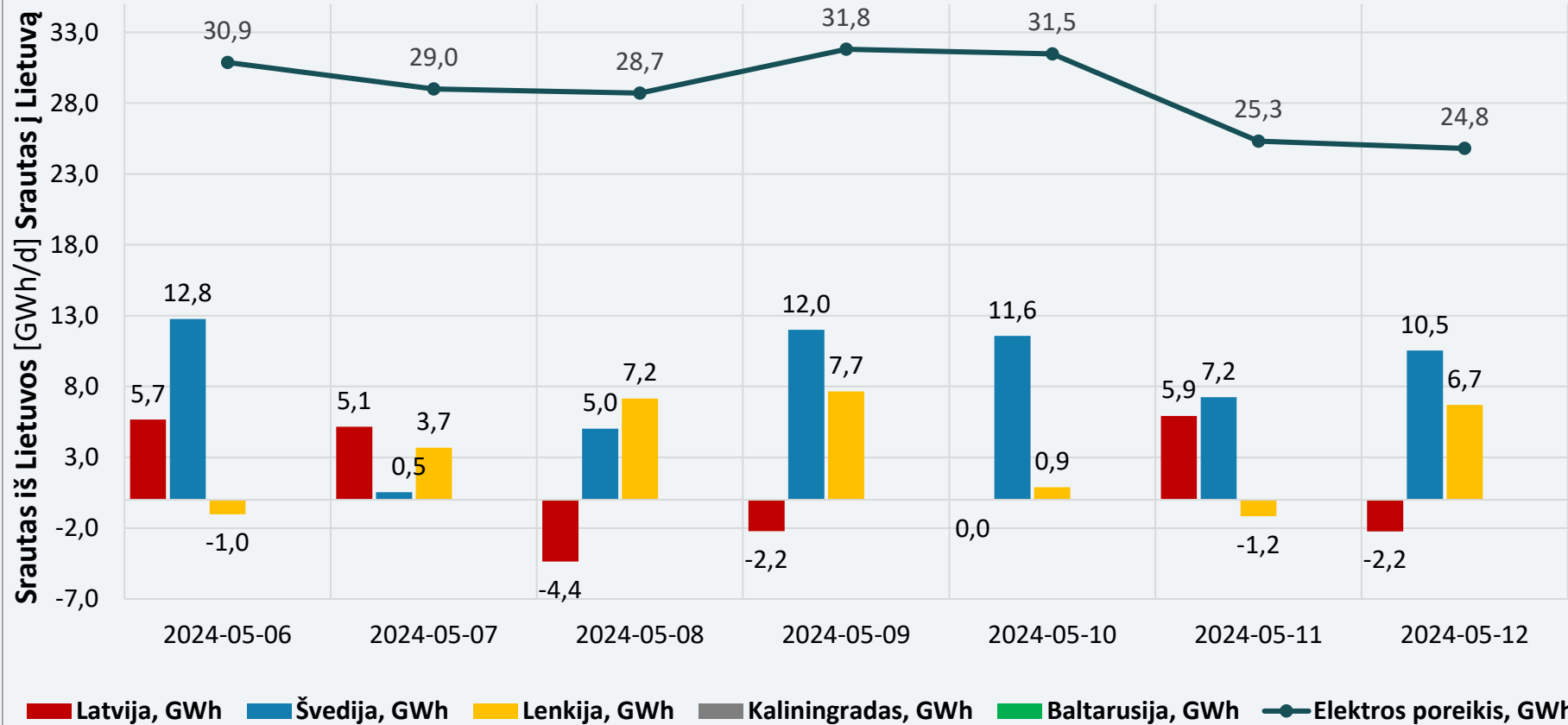
Elektros balansas	<p>Gegužės 6–12 d. bendra elektros gamyba Lietuvoje, palyginti su ankstesne savaitė, sumažėjo 7,4 proc. ir siekė 147,9 GWh. Lietuvoje pagaminta 73 proc. visos reikalingos elektros energijos, likęs reikalingas energijos kiekis importuotas iš Švedijos, Lenkijos ir Latvijos.</p> <p>Importuojamos elektros dalis, palyginti su ankstesne savaitė, padidėjo 13 proc. – nuo 14 proc. iki 27 proc. viso šalies elektros energijos poreikio nagrinėjamą savaitę. Elektros importas iš Švedijos SE 4 zonos siekė 59,7 GWh ir buvo 18,7 proc. didesnis nei ankstesnę savaitę. Nagrinėjamu laikotarpiu per Latvijos jungtį importuota 7,9 GWh elektros energijos – 75,4 proc. mažiau nei praėjusią savaitę, per Lenkijos jungtį – 23,9 GWh.</p>
Didmeninė elektros kaina	<p>Nagrinėjamą savaitę, palyginti su ankstesne savaitė:</p> <ul style="list-style-type: none"> ➤ Lietuvoje elektros kainos padidėjo 62,5 proc. – nuo 50,1 Eur/MWh iki 81,4 Eur/MWh; ➤ Latvijoje elektros kainos padidėjo 62,5 proc. – nuo 50,1 Eur/MWh iki 81,4 Eur/MWh; ➤ Estijoje elektros kainos padidėjo 62,5 proc. – nuo 50,1 Eur/MWh iki 81,4 Eur/MWh; ➤ Švedijos SE 4 zonoje elektros kainos padidėjo 13,7 proc. – nuo 46,1 Eur/MWh iki 52,5 Eur/MWh; ➤ Vokietijoje elektros kainos padidėjo 18,4 proc. – nuo 56,9 Eur/MWh iki 67,3 Eur/MWh; ➤ Lenkijoje elektros kainos padidėjo 36,0 proc. – nuo 66,5 Eur/MWh iki 90,4 Eur/MWh; ➤ Suomijoje elektros kainos sumažėjo 8,8 proc. – nuo 51,1 Eur/MWh iki 46,6 Eur/MWh.
Ateities sandoriai	<p>Stebint naujausius elektros kainų ateities sandorius, matyti, kad Vokietijoje elektros kainos ateinančiais metais numatomos 65–115 Eur/MWh, Šiaurės Europoje 30–70 Eur/MWh ribose. Nagrinėjamą savaitę Lietuvos didmeninės elektros kainos išliko artimesnės Vokietijos kainų lygiui.</p>
Nepriklausomi tiekėjai	<p>Nagrinėjamą savaitę nepriklausomų tiekėjų siūlomų 24 mėn. fiksuotos kainos planų 1 kWh vidutinė kaina padidėjo nuo 0,242 Eur/kWh iki 0,243 Eur/kWh (dvi laiko zonos), o vienos laiko zonos vidutinis tarifas nors ir padidėjo 0,3 proc., tačiau kaip ir praėjusią savaitę sudaro 0,252 Eur/kWh.</p> <p>Siūlomų 12 mėn. kainos fiksavimo laikotarpio dviejų laiko zonų vidutiniai tarifai padidėjo nuo 0,239 Eur/kWh iki 0,240 Eur/kWh (dvi laiko zonos) ir nuo 0,249 Eur/kWh iki 0,250 Eur/kWh (viena laiko zona).</p> <p>Siūlomų 12 mėn. ir 24 mėn. fiksuotos elektros energijos kainos planų tarifai šiuo metu yra 0,18–0,30 Eur/kWh (dviejų laiko zonų) ir 0,24–0,27 Eur/kWh (vienos laiko zonos).</p>

ELEKTROS GAMYBA LIETUVOJE

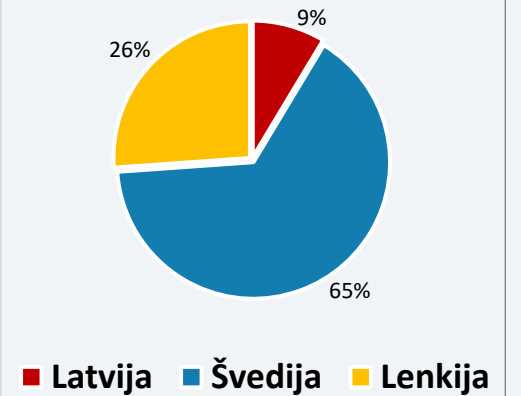


Nagrinėjamą savaitę Lietuvoje pagaminta 73 proc. visos reikalingos elektros, likęs reikalingas kiekis importuotas iš Švedijos, Lenkijos ir Latvijos.

ELEKTROS IMPORTO IR EKSPORTO BALANSAS




Savaitės importo struktūra



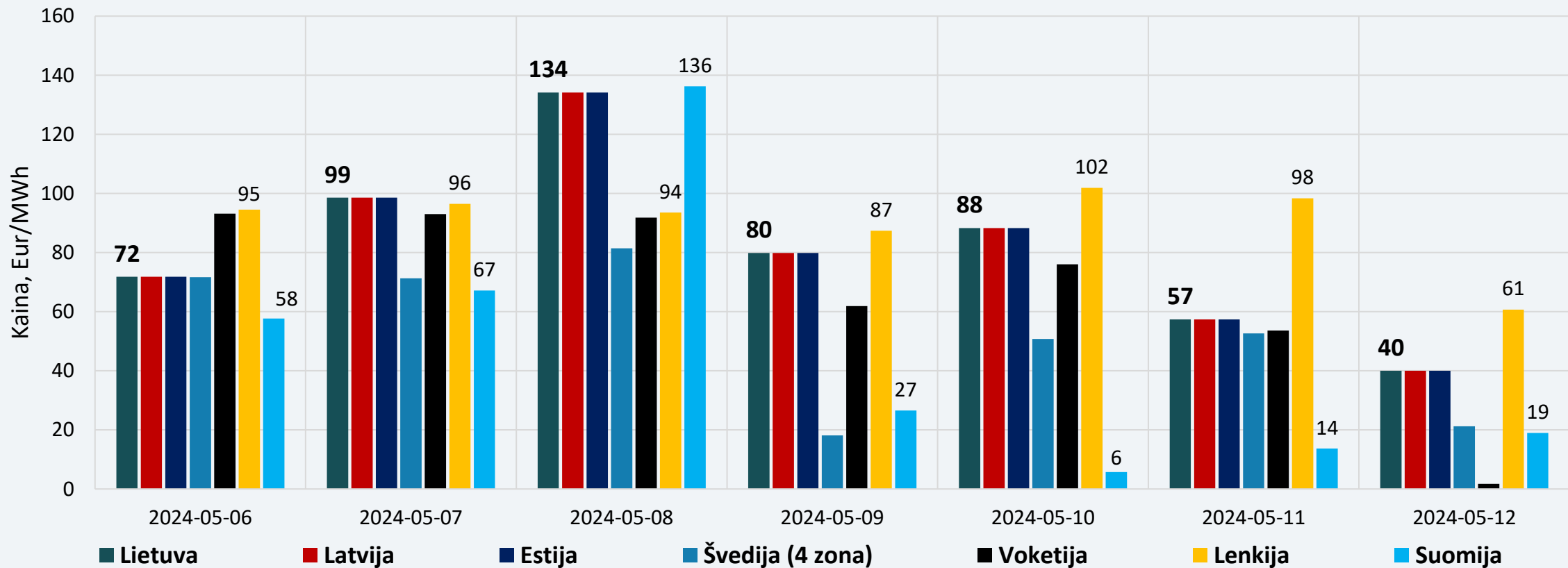
Nagrinėjamos savaitės elektros importo balanso struktūroje 65 proc. elektros energijos importuota iš Švedijos, 26 proc. – iš Lenkijos ir 9 proc. – iš Latvijos.

ELEKTROS SRAUTAI LIETUVOJE



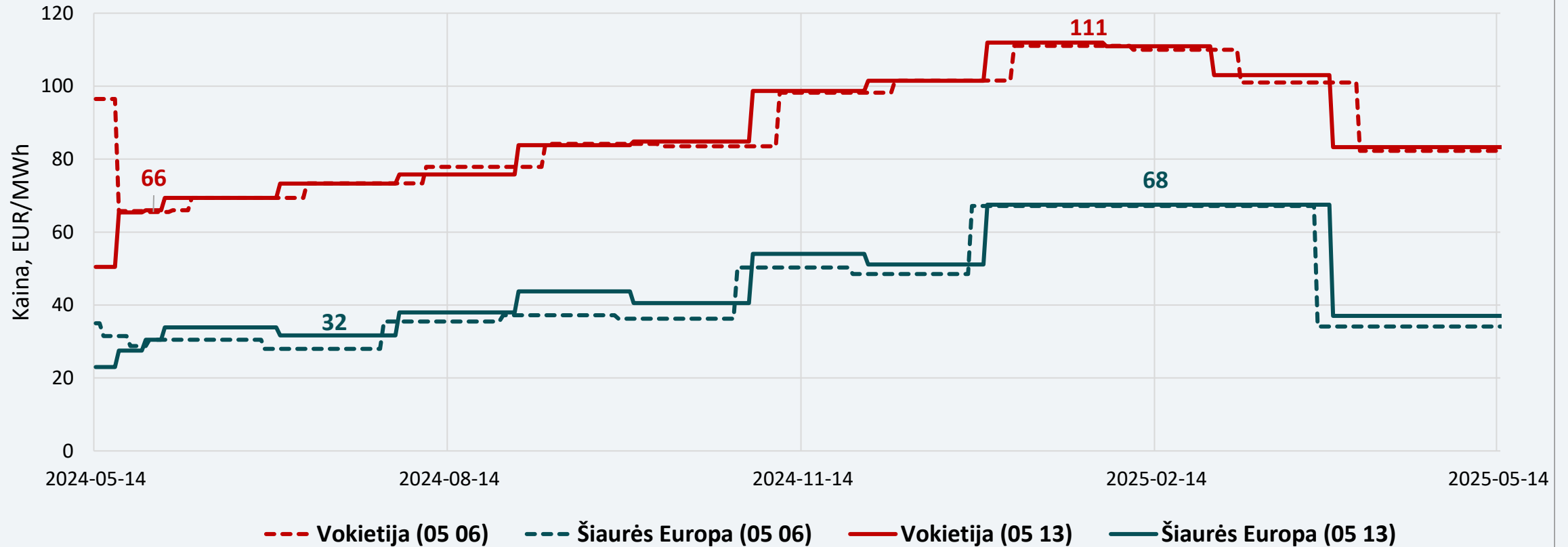
Nagrinėjamą savaitę, gegužės 6–12 d., Lietuvoje elektros energijos poreikis, palyginus su ankstesne savaitė, padidėjo 8,8 procento. Gamyba sumažėjo 7,4 procento.

DIDMENINĖS ELEKTROS KAINOS



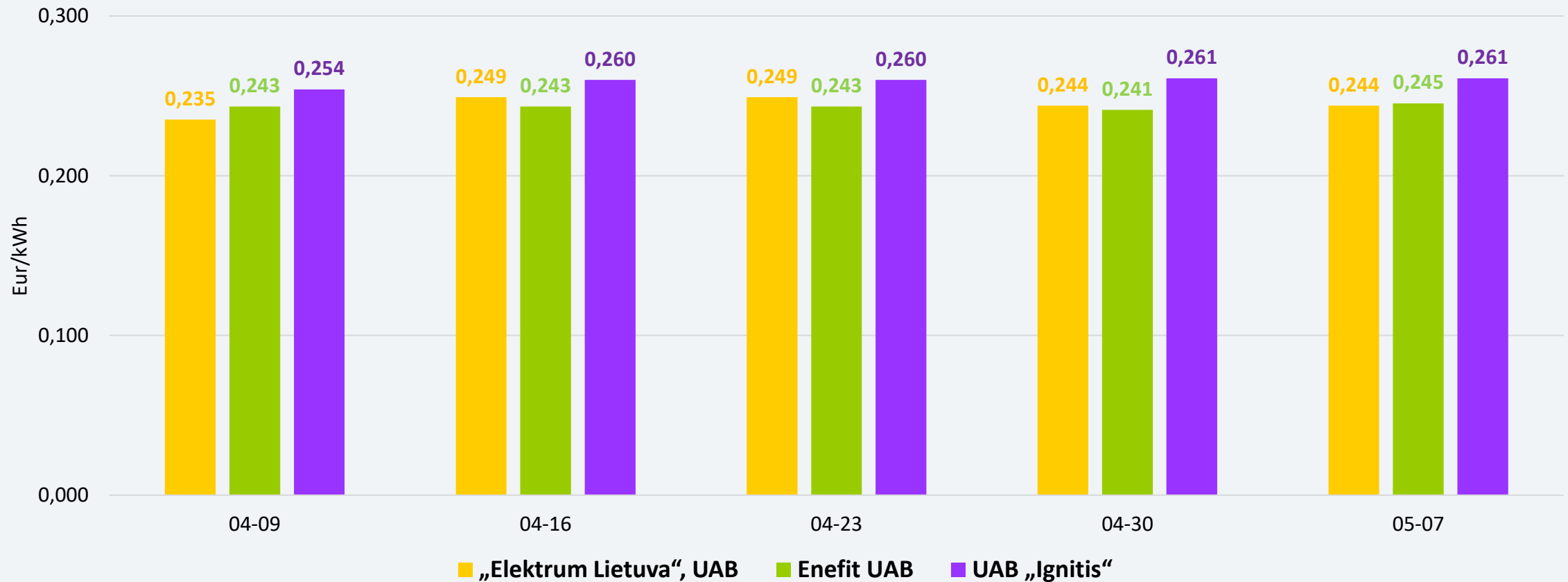
Nagrinėjamą savaitę Lietuvoje elektros kainos buvo 62,5 proc. didesnės nei ankstesnę savaitę. Kainų didėjimas fiksuotas visame regione, išskyrus Suomiją.

ELEKTROS KAINŲ ATEITIES SANDORIAI



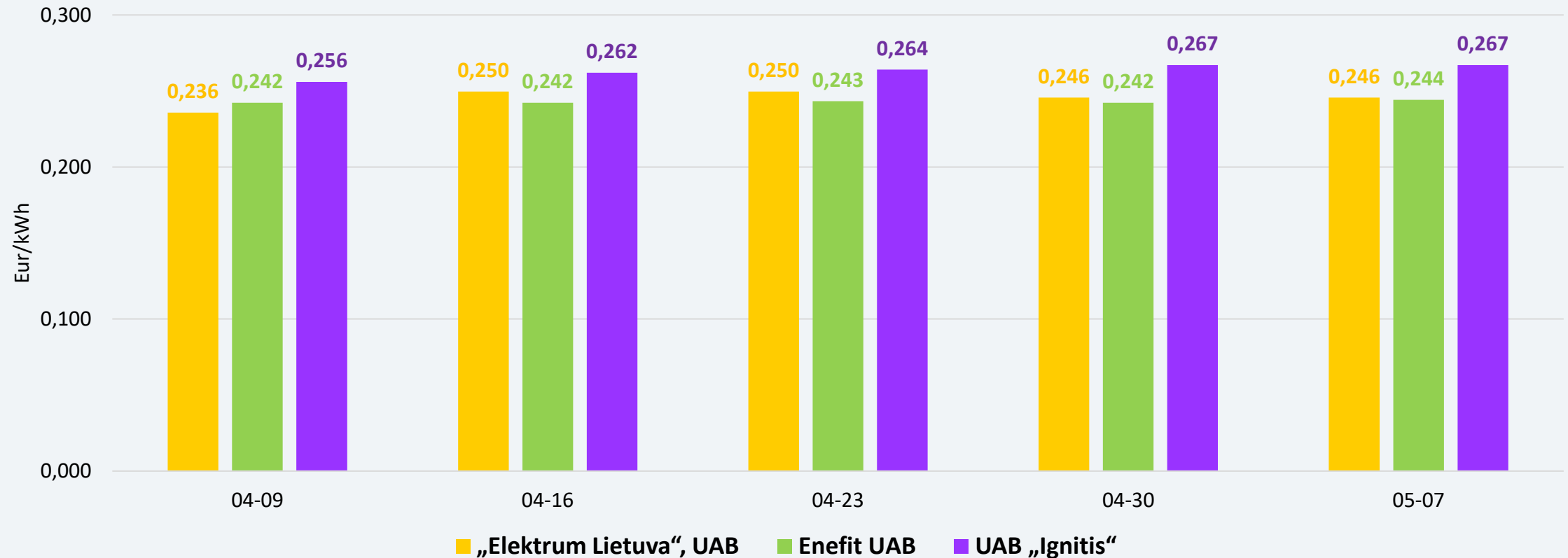
Stebint naujausius elektros kainų ateities sandorius, matyti, kad Vokietijoje elektros kainos ateinančiais metais numatomos 65–115 Eur/MWh, Šiaurės Europoje 30–70 Eur/MWh ribose. Nagrinėjamą savaitę Lietuvos didmeninės elektros kainos išliko artimesnės Vokietijos kainų lygiui.

PLANŲ SU FIKSUOTA KAINA (12 MĖN.) 1 kWh KAINA (VIENA LAIKO ZONA)



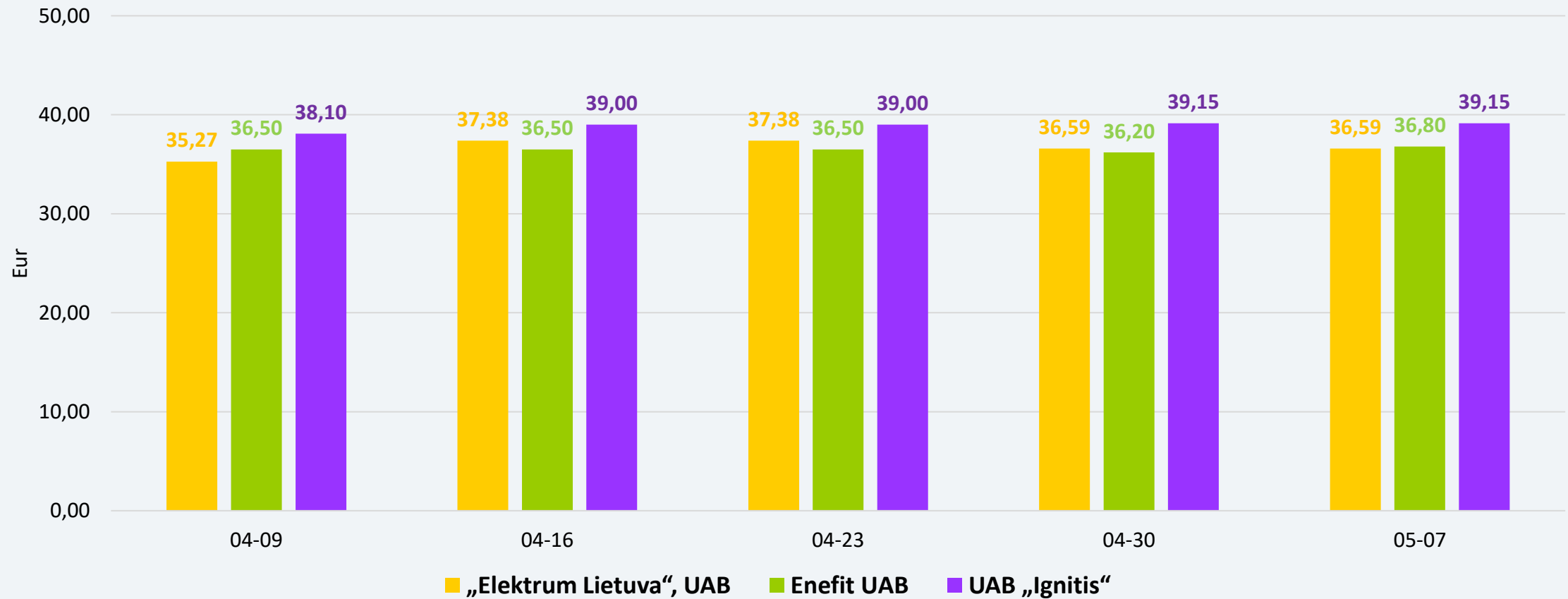
Planų su 12 mėn. fiksuota kaina 1 kWh vidutinė elektros kaina per savaitę padidėjo 0,5 proc. ir sudaro 0,250 Eur/kWh. Du nepriklausomi tiekėjai tarifų nekeitė, o vienas tiekėjas tarifus padidino 1,7 procento.

PLANŲ SU FIKSUOTA KAINA (24 MĖN.) 1 kWh KAINA (VIENA LAIKO ZONA)



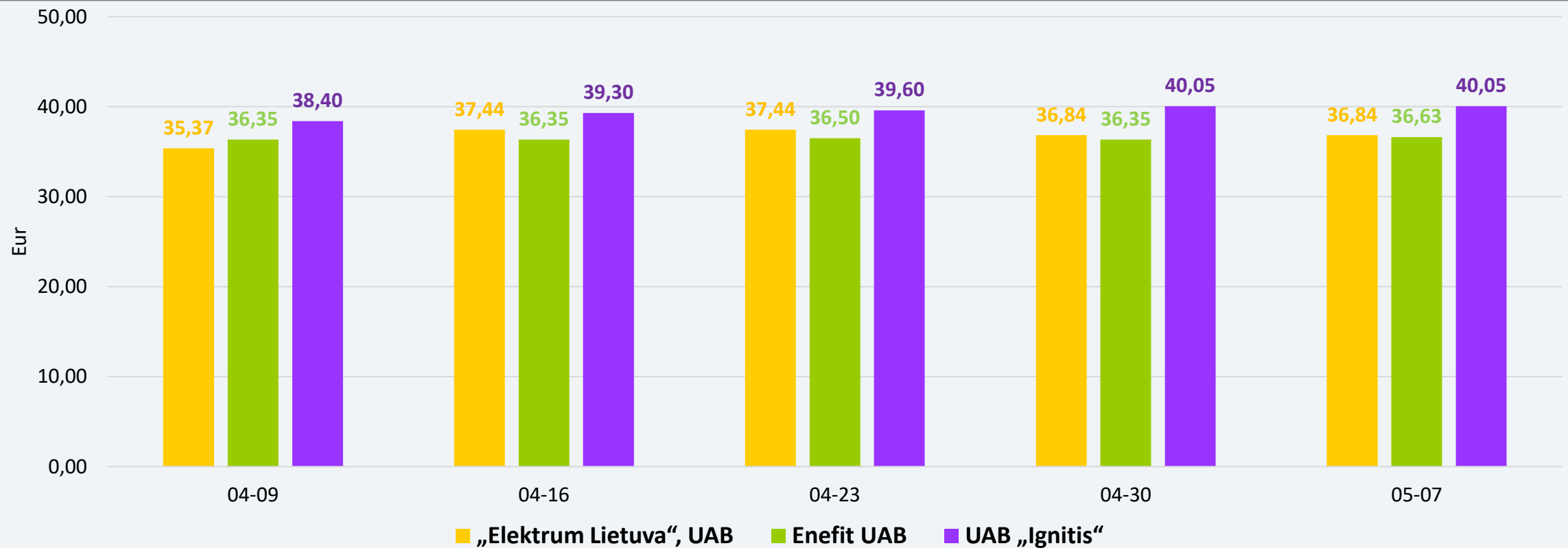
Planų su 24 mėn. fiksuota kaina 1 kWh vidutinė elektros kaina per savaitę padidėjo 0,3 proc. ir sudaro 0,252 Eur/kWh. Du nepriklausomi tiekėjai tarifų nekeitė, o vienas tiekėjas juos padidino padidino 0,8 procento.

PLANŲ SU FIKSUOTA KAINA (12 MĖN.), PROGNOZUOJAMA MĖNESIO SĄSKAITA (VIENA LAIKO ZONA)



Prognozuojamos sąskaitos vidutinė suma (suvartojimas – 150 kWh per mėn.) per savaitę padidėjo nuo 37,31 Eur iki 37,51 Eur, arba 0,5 procento.

PLANŲ SU FIKSUOTA KAINA (24 MĖN.), PROGNOZUOJAMA MĖNESIO SĄSKAITA (VIENA LAIKO ZONA)




Prognozuojamos sąskaitos vidutinė suma (suvartojimas – 150 kWh per mėn.) per savaitę padidėjo nuo 37,74 Eur iki 37,84 Eur, arba 0,3 procento.

GAMTINIŲ DUJŲ SEKTORIUS

GAMTINIŲ DUJŲ SEKTORIUS

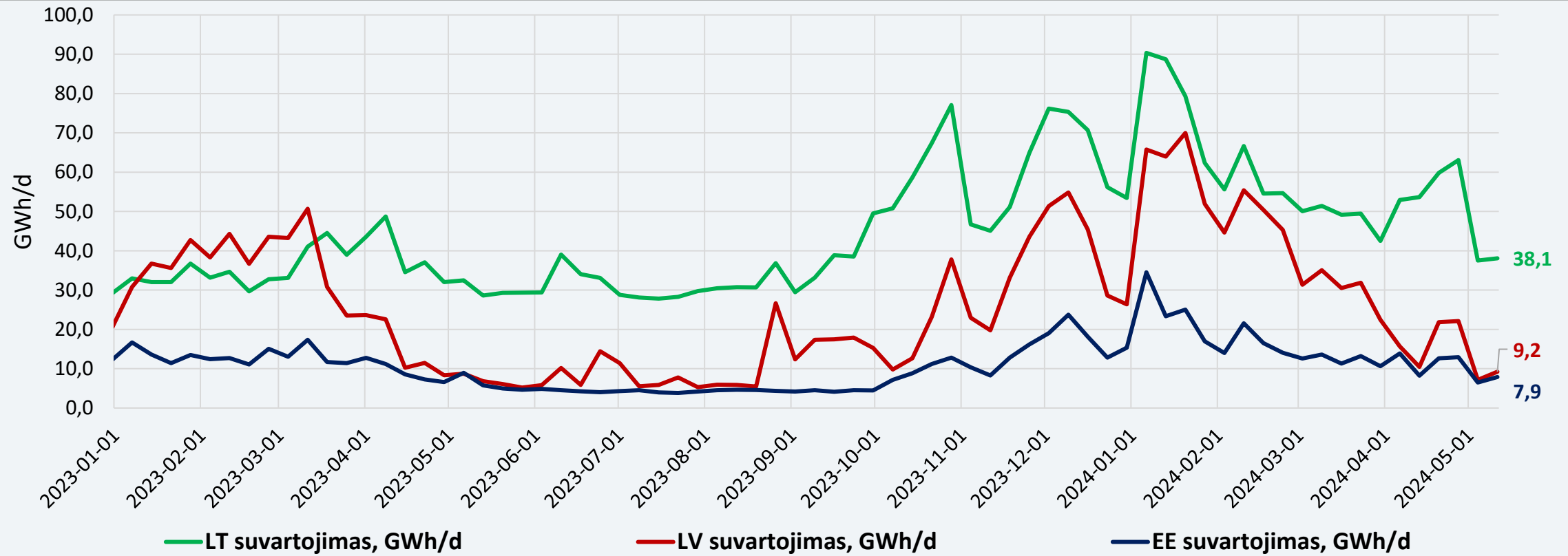
Gamtinių dujų tiekimas ir suvartojimas	<p>Gegužės 6–10 d. gamtinių dujų srautai per Klaipėdos SGD terminalą dėl laivo-saugyklos remonto darbų netekėjo. Iš Lenkijos nagrinėjamu laikotarpiu buvo gauta 92,6 GWh gamtinių dujų (ankstesnę savaitę – 63,2 GWh), iš Latvijos – 106,7 GWh gamtinių dujų (ankstesnę savaitę – 12,2 GWh).</p> <p>Lietuvoje suvartota 184,5 GWh gamtinių dujų (ankstesnę savaitę – 179,2 GWh).</p>
Didmeninė gamtinių dujų kaina	<p>Didmeninė vidutinė TTF dujų kaina didėja: nagrinėjamą savaitę TTF dujos buvo 4 proc. brangesnės (30,6 Eur/MWh) nei ankstesnę savaitę, kai kainos siekė 29,4 Eur/MWh.</p>
Ateities sandoriai	<p>Pagal gamtinių dujų kainų ateities sandorius, gamtinių dujų kainos ateinantiems vieneriems metams prognozuojamos identiškos, kaip buvo manoma prieš savaitę, bei turėtų svyruoti 30–36 Eur/MWh lygyje.</p>
Saugyklų užpildymas	<p>Dujų kiekis Europos saugyklose šiuo metu siekia apie 63,6 proc. (praėjusią savaitę buvo 63,3 proc.), prieš metus saugyklų užpildymas siekė 62,8 procento.</p> <p>Inčukalnio dujų saugykloje užpildymo lygis šiuo metu sudaro apie 49 proc., prieš savaitę buvo 47,8 proc., prieš metus – 41 procentą.</p>

GAMTINIŲ DUJŲ SRAUTAI LIETUVOJE



Lietuvos gamtinių dujų poreikį patenkino dujos iš Latvijos, Lenkijos bei biodujų gamyklų.

DUJŲ SUVARTOJIMAS BALTIJOS VALSTYBĖSE



Lietuvoje gamtinių dujų suvartojimas 2024 m. gegužės 6–10 d., palyginti su balandžio 29 d. – gegužės 3 d., išaugo 3 procentais.

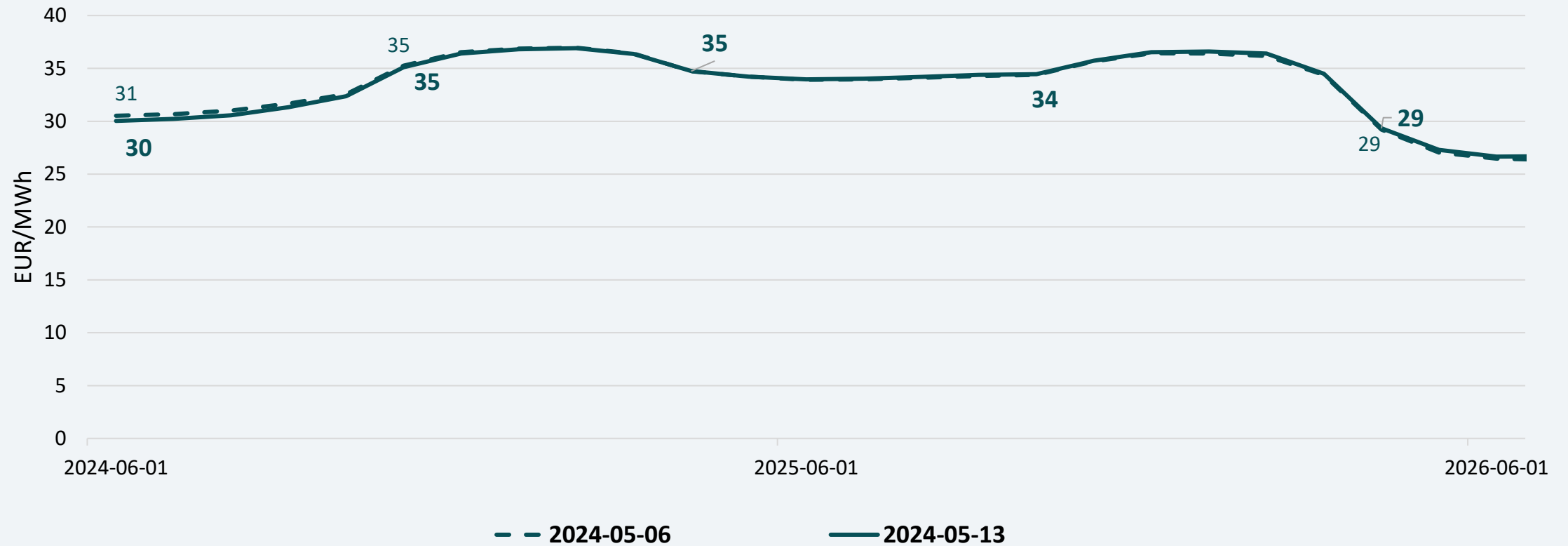
DIDMENINĖS GAMTINIŲ DUJŲ KAINOS



* - TTF biržoje neprekiuama savaitgaliais ir švenčiu dienomis

TTF prekybos taške dujų kainų vidurkis 2024 m. gegužės 6–10 d. padidėjo 4 proc. – iki 30,6 Eur/MWh. Ankstesnę savaitę (2024 m. balandžio 29 d. – gegužės 3 d.) buvo 29,4 Eur/MWh.

GAMTINIŲ DUJŲ KAINŲ ATEITIES SANDORIAI



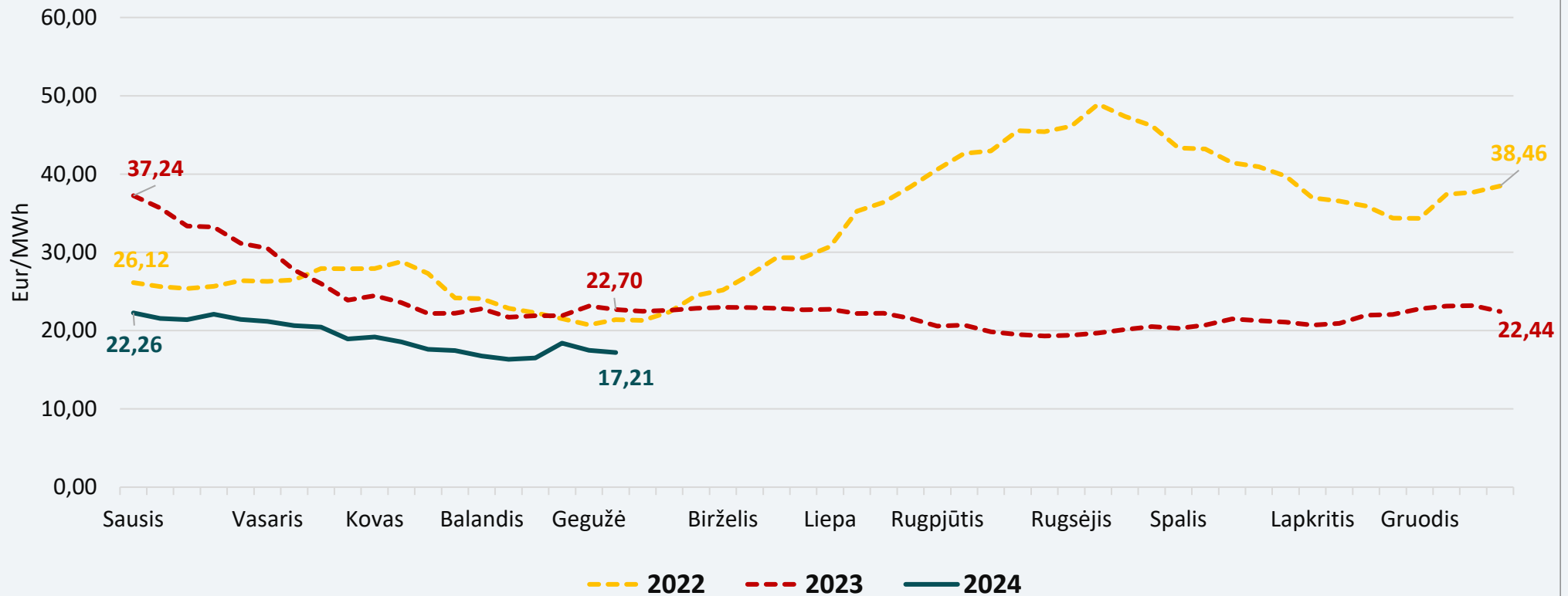
Pagal gamtinių dujų kainų ateities sandorius, gamtinių dujų kainos ateinantiems vieneriems metams prognozuojamos identiškios, kaip buvo manoma prieš savaitę, bei turėtų svyruoti 30–36 Eur/MWh.

BIOKURO SEKTORIUS

BIOKURO SEKTORIUS

Biokuro kainos nagrinėjimą savaitę Lietuvoje buvo 1,5 proc. mažesnės nei ankstesnę savaitę ir siekė 17,21 Eur/MWh. Pernai tuo pačiu metu biokuras Lietuvoje kainavo 22,70 Eur/MWh. Biokuras vėl Lietuvoje yra pigiausias Baltijos šalyse: Latvijoje, naujaisiais duomenimis, kainuoja 17,94 Eur/MWh, Estijoje – 19,31 Eur/MWh.

Biokuro kainos

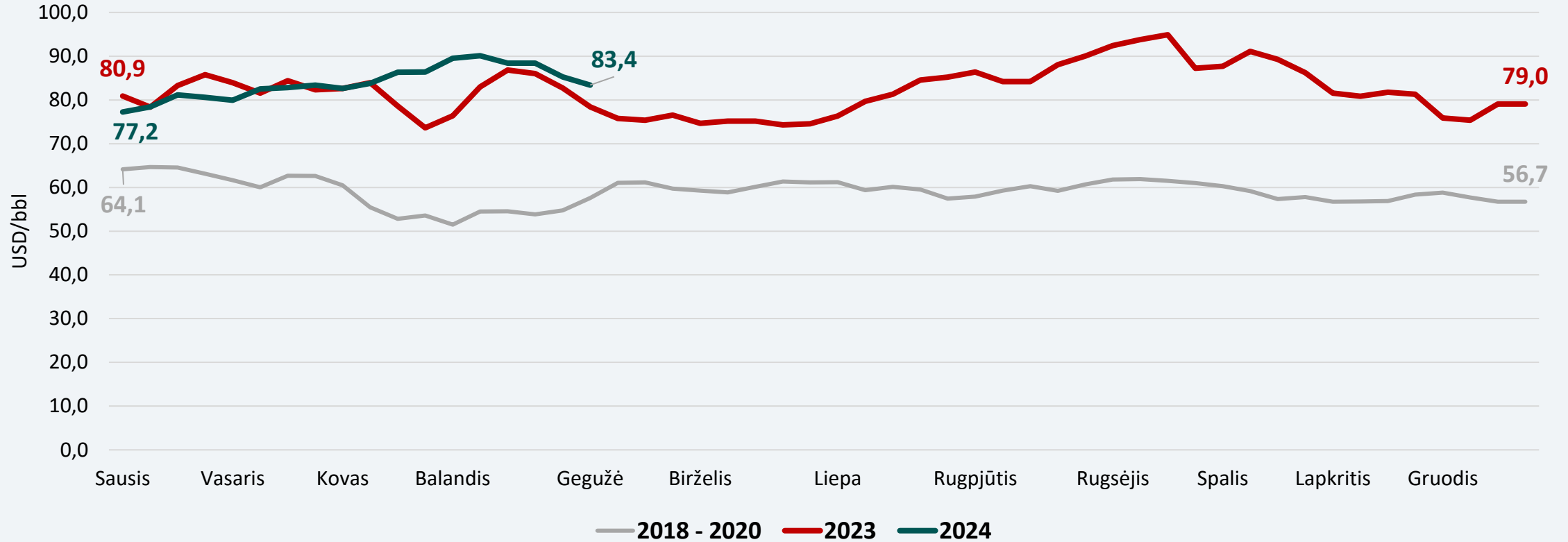


NAFTOS SEKTORIUS

NAFTOS IR DEGALŲ SEKTORIUS

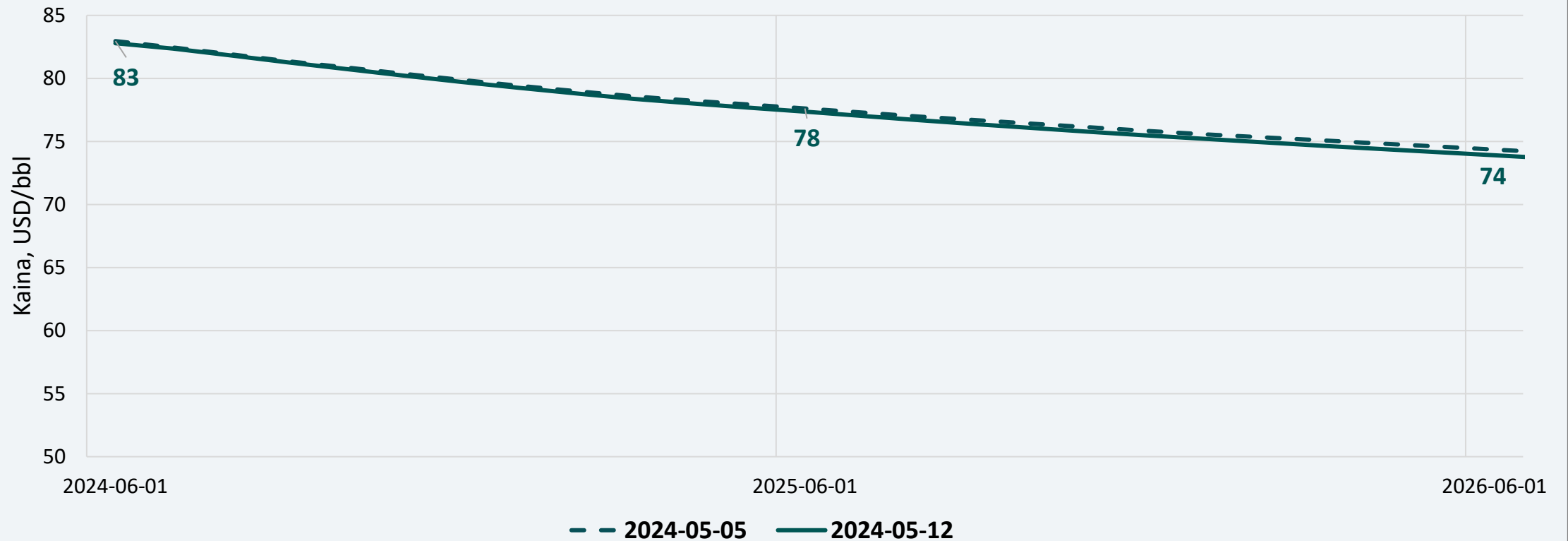
Naftos kainos	Vidutinė nagrinėjamos savaitės Brent naftos kaina siekė 83,4 USD/bbl ir tai 2,2 proc. mažesnė kaina nei ankstesnę savaitę, kai ji buvo 85,3 USD/bbl.
Ateities sandoriai	Stebint naujausius Brent naftos ateities sandorius, artimiausių metų kainos numatomos panašios, kaip ir buvo manoma prieš savaitę.
Degalų kainos	<p>Nagrinėjamu laikotarpiu benzino vidutinės kainos sumažėjo 1,0–2,7 proc., išskyrus Lenkiją, kur vidutinė kaina padidėjo 0,8 procento.</p> <p>Dyzelino vidutinės kainos visose lyginamose valstybėse sumažėjo 0,2–2,6 proc., išskyrus Lenkiją, kur vidutinė kaina padidėjo 0,5 procento.</p> <p>Tarp Baltijos šalių degalai pigiausi Lietuvoje. Skirtumas tarp benzino ir dyzelino vidutinių kainų padidėjo iki 0,07 Eur/l. Palyginti su ES šalių degalų kainų vidurkiais, Lietuvoje benzino vidutinė kaina yra 14,2 proc. mažesnė, o dyzelino – 10,6 proc. mažesnė.</p> <p>Vidutinės benzino kainos visose lyginamose valstybėse yra 2,8–8,3 proc. didesnės nei buvo prieš metus (prieš 12 mėn.), o dyzelino vidutinės kainos dabar 4,8–13,3 proc. didesnės.</p> <p>Per 2024 m. pirmąjį ketvirtį benzino pardavimo kaštai sudarė 0,10 Eur/l, o dyzelino – 0,12 Eur/l. Per antrojo ketvirčio pirmąjį mėnesį benzino pardavimo kaštai sumažėjo iki 0,09 Eur/l, o dyzelino pardavimo kaštai nepakito – 0,12 Eur/l.</p> <p>2023 m. pirmąjį ketvirtį benzino vidutiniai pardavimo kaštai sudarė 0,09 Eur/l, dyzelino – 0,14 Eur/l. Antrąjį ketvirtį benzino ir dyzelino vidutiniai pardavimo kaštai buvo vienodi – po 0,10 Eur/l. Trečiąjį ketvirtį benzino vidutiniai pardavimo kaštai išliko tokie pat – 0,10 Eur/l, o dyzelino – sumažėjo iki 0,07 Eur/l. Per 2023 m. ketvirtąjį ketvirtį pardavimo kaštai padidėjo: benzino jie sudarė 0,15 Eur/l, dyzelino – 0,11 Eur/l.</p>

NAFTOS SAVAITĖS VIDUTINĖ KAINA



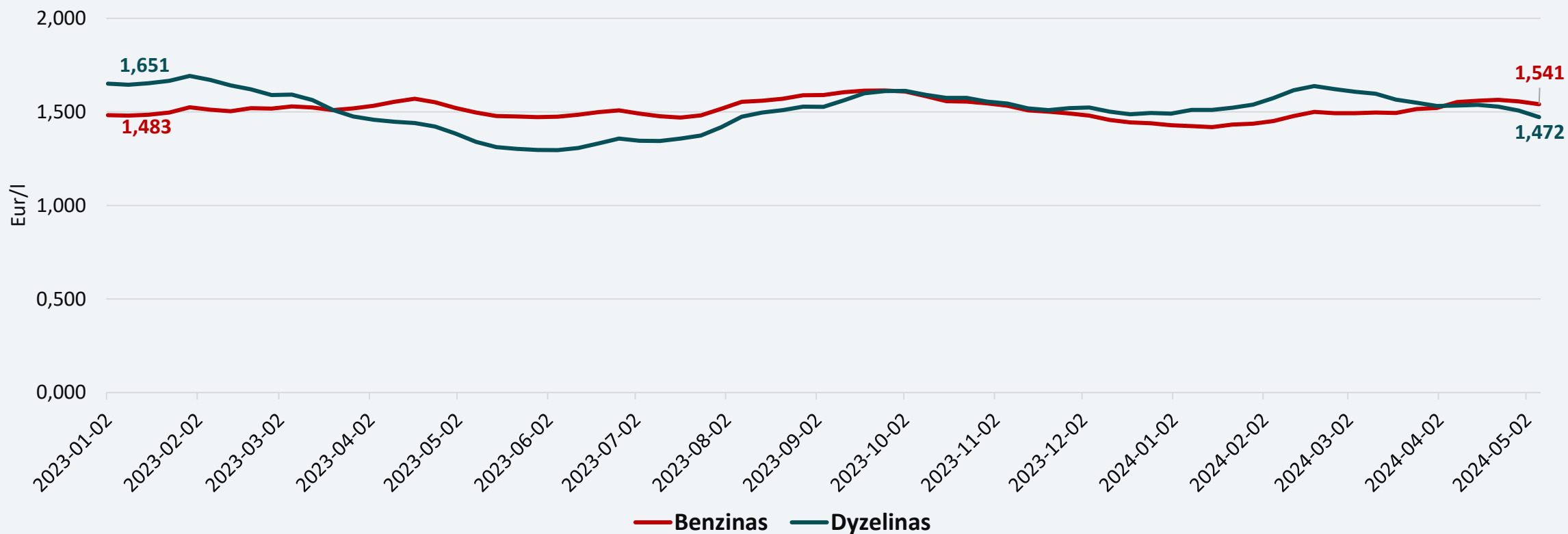
Vidutinė nagrinėjamos savaitės Brent naftos kaina siekė 83,4 USD/bbl ir tai 2,2 proc. mažesnė kaina nei ankstesnę savaitę, kai ji buvo 85,3 USD/bbl.

NAFTOS KAINŲ ATEITIES SANDORIAI



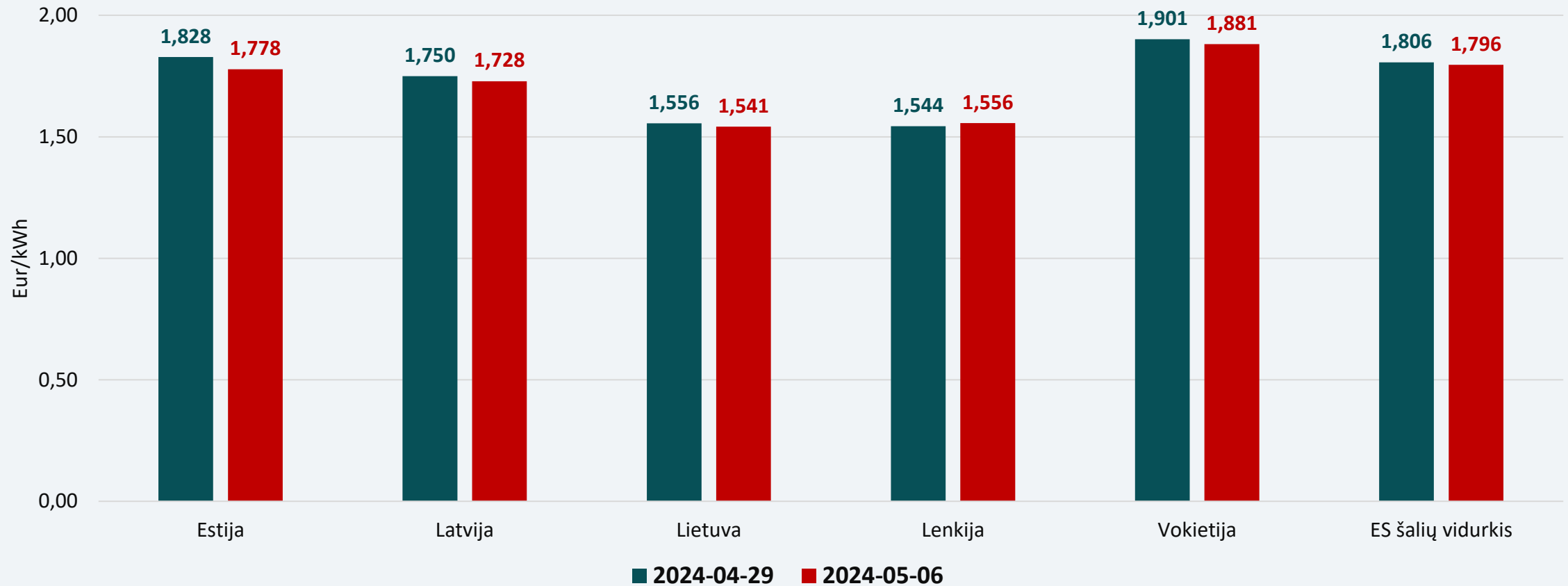
Stebint naujausius Brent naftos ateities sandorius, artimiausių metų kainos panašios, kaip ir buvo manoma prieš savaitę.

VIDUTINĖS DEGALŲ KAINOS LIETUVOJE



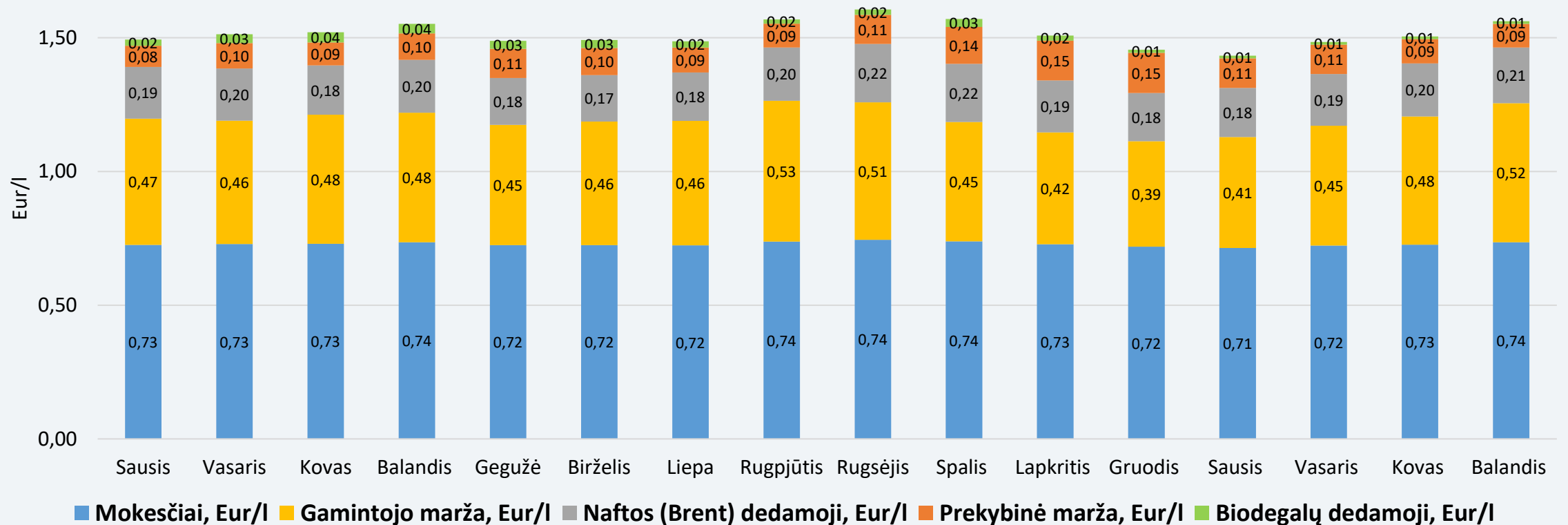
Baltijos šalyse pigiausi degalai ir toliau išlieka Lietuvoje. Benzino vidutinė kaina nuo balandžio pradžios yra didesnė už dyzelino vidutinę kainą – skirtumas padidėjo iki 0,069 Eur/l.

VIDUTINĖS BENZINO A95 KAINOS REGIONE



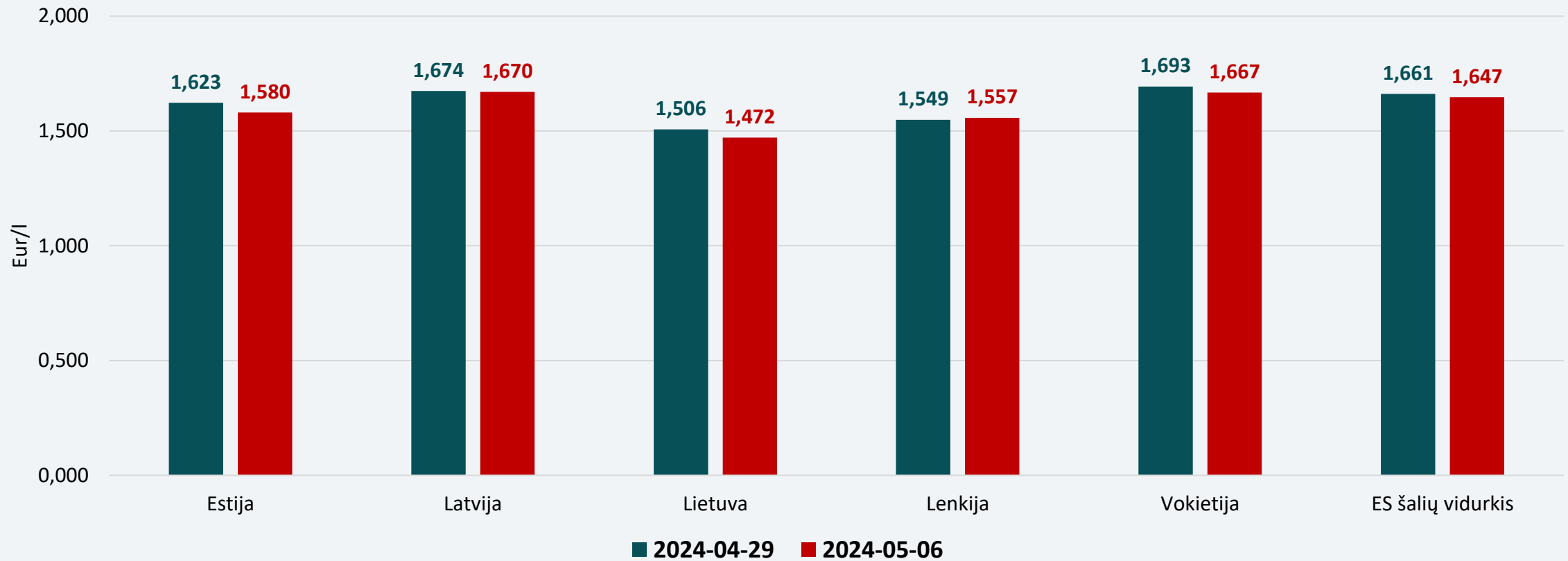
Nagrinėjamu laikotarpiu benzino vidutinės kainos visose lyginamose valstybėse sumažėjo 1,0–2,7 proc., išskyrus Lenkiją, kur vidutinė kaina padidėjo 0,8 procento. Vidutinė benzino kaina Lietuvoje yra 14,2 proc. mažesnė už ES šalių benzino kainų vidurkį (1,796 Eur/l).

BENZINO VIDUTINĖS KAINOS DEDAMOSIOS LIETUVOJE



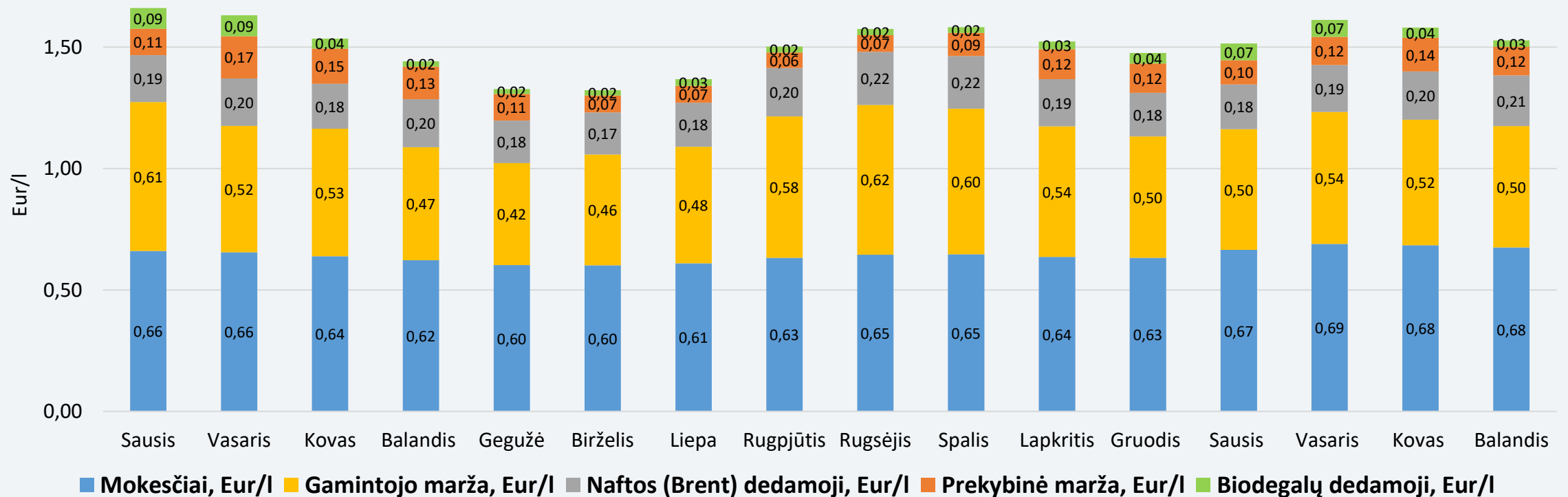
Pastaba. Benzino bazinės (didmeninės) kainos (be mokesčių ir biodalies) išskaidymas į konkrečią dieną buvusią naftos dedamąją ir gamintojo maržą, kurią sudaro gamybos kaštai bei kitos sąnaudos, susijusios su degalų realizavimu mažmenininkams (Eur/l), yra preliminarios ir rodo bendras tendencijas (atitinkančios ir pasaulines).

VIDUTINĖS DYZELINO KAINOS REGIONE



Nagrinėjamu laikotarpiu dyzelino vidutinės kainos visose lyginamose valstybėse sumažėjo 0,2–2,6 proc., išskyrus Lenkiją, kur vidutinė kaina padidėjo 0,5 procento. Vidutinė dyzelino kaina Lietuvoje yra 10,6 proc. mažesnė už ES šalių dyzelino kainų vidurkį (1,647 Eur/l).

DYZELINO VIDUTINĖS KAINOS DEDAMOSIOS LIETUVOJE



Pastaba. Dyzelino bazinės (didmeninės) kainos (be mokesčių ir biodalies) išskaidymas į konkrečią dieną buvusią naftos dedamąją ir gamintojo maržą, kurią sudaro gamybos kaštai bei kitos sąnaudos, susijusios su degalų realizavimu mažmenininkams (Eur/l), yra preliminarios ir rodo bendras tendencijas (atitinkančios ir pasaulines).

