


# ENERGETIKOS DUOMENŲ APŽVALGA

2024 m. balandžio 29 – gegužės 5 d.



# BALANDŽIO 29 – GEGUŽĖS 5 D. – VIETINĖS GENERACIJOS SAVAITĖ

- Balandžio 29 – gegužės 5 d. energijos išteklių kainos keitėsi:
  - Didmeninės elektros kaina Lietuvoje sumažėjo 39,5 proc. – iki 50,1 Eur/MWh.
  - Biokuro kaina Lietuvoje sumažėjo 5 proc. – iki 17,48 Eur/MWh.
  - Brent naftos kaina sumažėjo 3,5 proc. - iki 85,3 USD/bbl.
  - Dyzelino kainos Lietuvoje sumažėjo 1,4 proc. – iki 1,506 Eur/l.
  - Benzino kaina Lietuvoje sumažėjo 0,6 proc. – iki 1,556 Eur/l.
  - TTF gamtinės dujos per savaitę pabrango 1,6 proc. – iki 29,4 Eur/MWh.
- Nacionalinė vietinė generacija nagrinėjamą savaitę patenkino rekordiškai didelę dalį faktinio nacionalinio elektros energijos vartojimo – 86 procentus. O balandžio 29, gegužės 2 ir gegužės 3 dienomis bendra dienos nacionalinė elektros energijos gamyba net ir viršijo vartojimą. Tai pirmos tokios dienos nuo kovo 11-osios, kada pirmą kartą nuo 2009 metų dienos generacija buvo didesnė nei vartojimas.

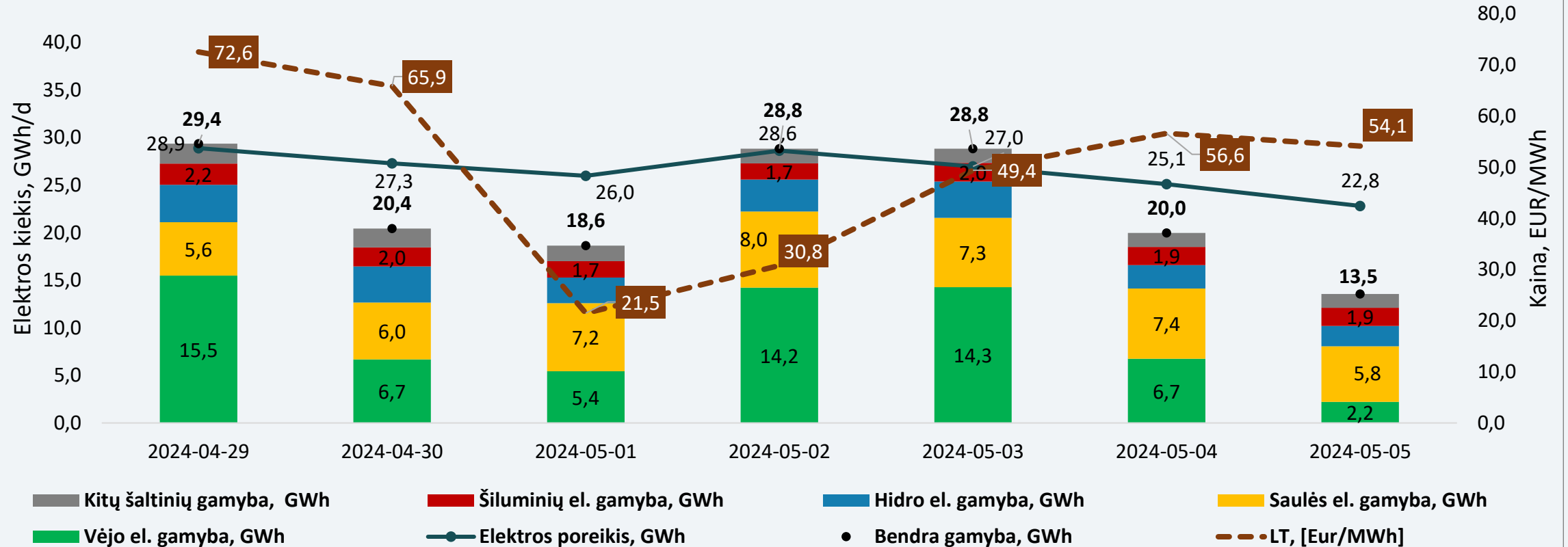


# ELEKTROS SEKTORIUS

# ELEKTROS SEKTORIUS

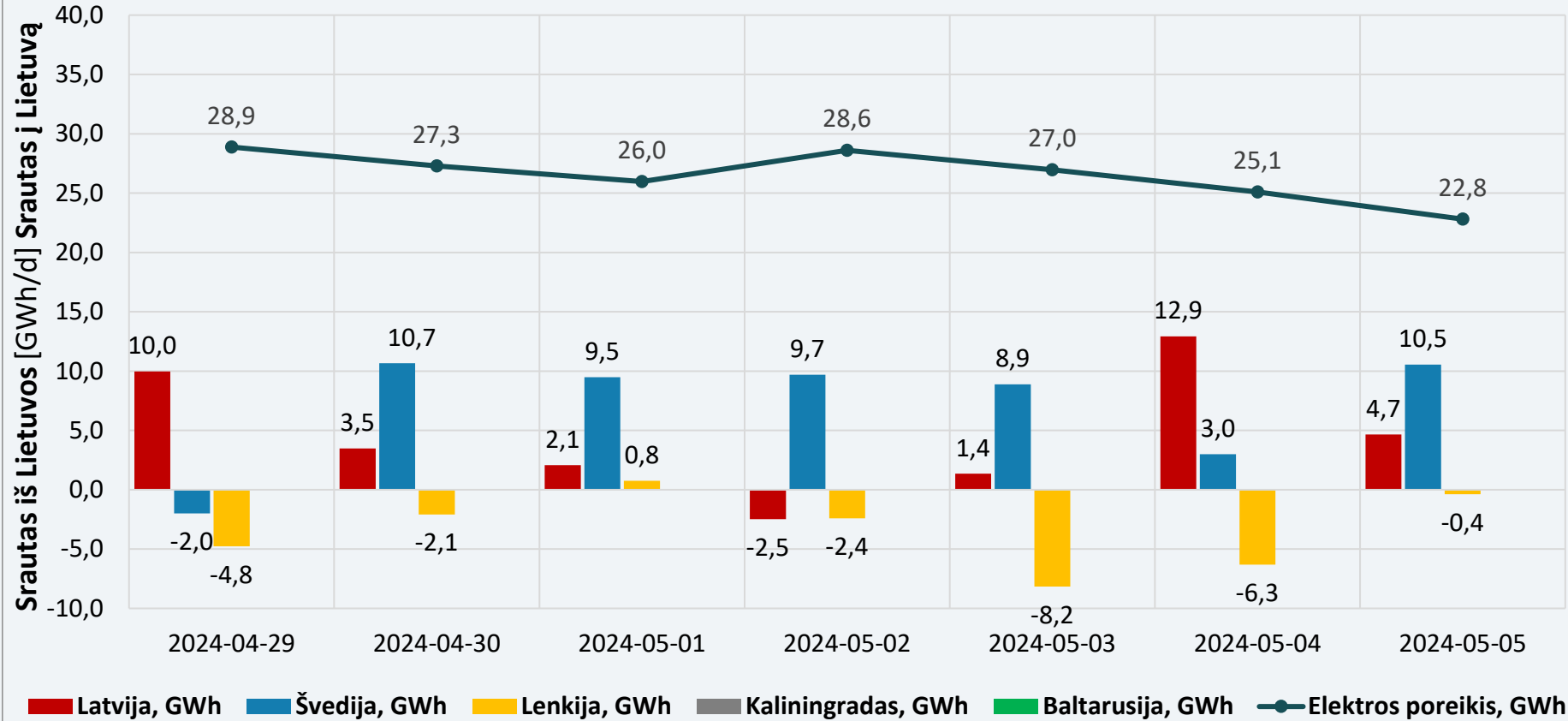
<b>Elektros balansas</b>	<p>Balandžio 29 –gegužės 5 d. bendra elektros gamyba Lietuvoje, palyginti su ankstesne savaitę, padidėjo 13,3 proc. ir siekė 159,6 GWh. Lietuvoje pagaminta 86 proc. visos reikalingos elektros energijos, likęs reikalingas energijos kiekis importuotas iš Švedijos ir Latvijos.</p> <p>Importuojamos elektros dalis, palyginti su ankstesne savaitę, sumažėjo 25 proc. punktų – nuo 39 proc. iki 14 proc. viso šalies elektros energijos poreikio nagrinėjamą savaitę. Elektros importas iš Švedijos SE 4 zonos siekė 50,3 GWh ir buvo 33,9 proc. mažesnis nei ankstesnę savaitę. Nagrinėjamu laikotarpiu per Latvijos jungtį importuota 32,0 GWh elektros energijos – 46,2 proc. daugiau nei praėjusių savaitę. Į Lenkiją eksportuota 23,4 GWh.</p>
<b>Didmeninė elektros kaina</b>	<p>Nagrinėjamą savaitę, palyginti su ankstesne savaitę:</p> <ul style="list-style-type: none"> <li>➤ Lietuvoje elektros kainos sumažėjo 39,5 proc. – nuo 82,9 Eur/MWh iki 50,1 Eur/MWh;</li> <li>➤ Latvijoje elektros kainos sumažėjo 39,5 proc. – nuo 82,9 Eur/MWh iki 50,1 Eur/MWh;</li> <li>➤ Estijoje elektros kainos sumažėjo 39,5 proc. – nuo 82,9 Eur/MWh iki 50,1 Eur/MWh;</li> <li>➤ Švedijos SE 4 zonoje elektros kainos sumažėjo 41,7 proc. – nuo 79,2 Eur/MWh iki 46,1 Eur/MWh;</li> <li>➤ Vokietijoje elektros kainos sumažėjo 26,7 proc. – nuo 77,5 Eur/MWh iki 56,9 Eur/MWh;</li> <li>➤ Lenkijoje elektros kainos sumažėjo 22,9 proc. – nuo 86,2 Eur/MWh iki 66,5 Eur/MWh;</li> <li>➤ Suomijoje elektros kainos sumažėjo 33,2 proc. – nuo 76,4 Eur/MWh iki 51,1 Eur/MWh.</li> </ul>
<b>Ateities sandoriai</b>	<p>Stebint naujausius elektros kainų ateities sandorius, matyti, kad Vokietijoje elektros kainos ateinančiais metais numatomos 65–115 Eur/MWh, Šiaurės Europoje 25–70 Eur/MWh ribose. Nagrinėjamą savaitę Lietuvos didmeninės elektros kainos išliko artimesnės Vokietijos kainų lygiui.</p>
<b>Nepriklausomi tiekėjai</b>	<p>Per nagrinėjamą savaitę 12 mėn. fiksuotos kainos planų tarifus du nepriklausomi tiekėjai sumažino 0,8–2,8 proc., o vienas tiekėjas juos padidino iki 1 procento. Du tiekėjai 24 mėn. fiksuotos kainos planų tarifus sumažino 0,4–2,1 proc., o vienas tiekėjas tarifas padidino 1,1–1,4 procento.</p> <p>Nepriklausomų tiekėjų siūlomų 24 mėn. fiksuotos kainos planų 1 kWh vidutinė kaina per savaitę nepasikeitė – 0,242 Eur/kWh (dvi laiko zonos) ir 0,252 Eur/kWh (viena laiko zona).</p> <p>Siūlomų 12 mėn. kainos fiksavimo laikotarpio dviejų laiko zonų vidutiniai tarifai sumažėjo nuo 0,241 Eur/kWh iki 0,239 Eur/kWh (dvi laiko zonos) ir nuo 0,251 Eur/kWh iki 0,249 Eur/kWh (viena laiko zona).</p>

## ELEKTROS GAMYBA LIETUVOJE

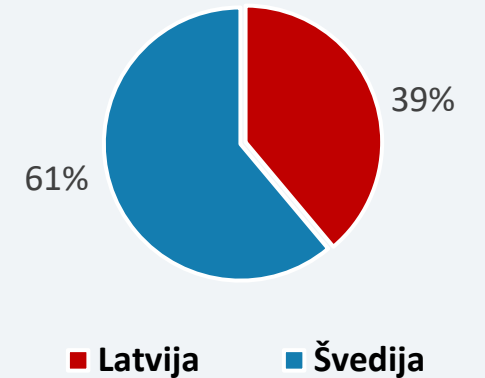


Nagrinėjamą savaitę Lietuvoje pagaminta 86 proc. visos reikalingos elektros, likęs reikalingas kiekis importuotas iš Švedijos ir Latvijos.

## ELEKTROS IMPORTO IR EKSPORTO BALANSAS




Savaitės importo struktūra



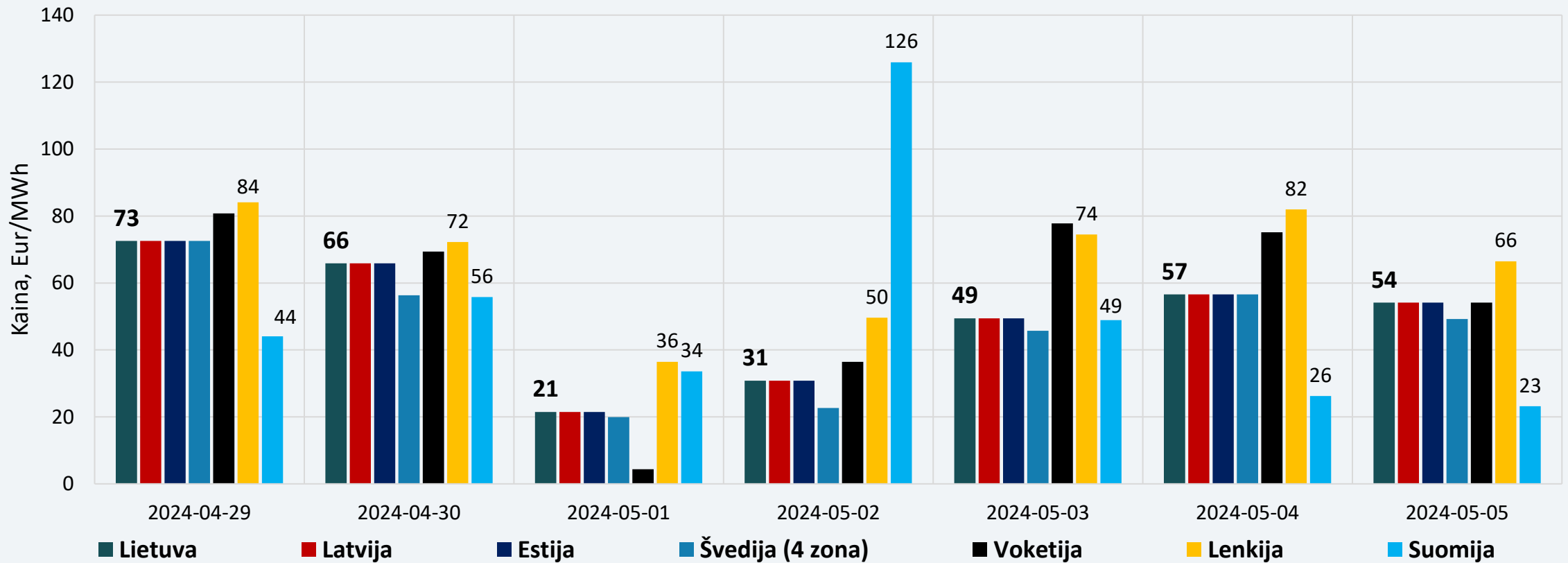
Nagrinėjamos savaitės elektros importo balanso struktūroje 61 proc. elektros energijos importuota iš Švedijos, 39 proc. iš Latvijos.

## ELEKTROS SRAUTAI LIETUVOJE



Nagrinėjamą savaitę, balandžio 29 – gegužės 5 d., Lietuvoje elektros energijos poreikis, palyginus su ankstesne savaitė, sumažėjo 20,8 procento. Gamyba padidėjo 13,3 procento.

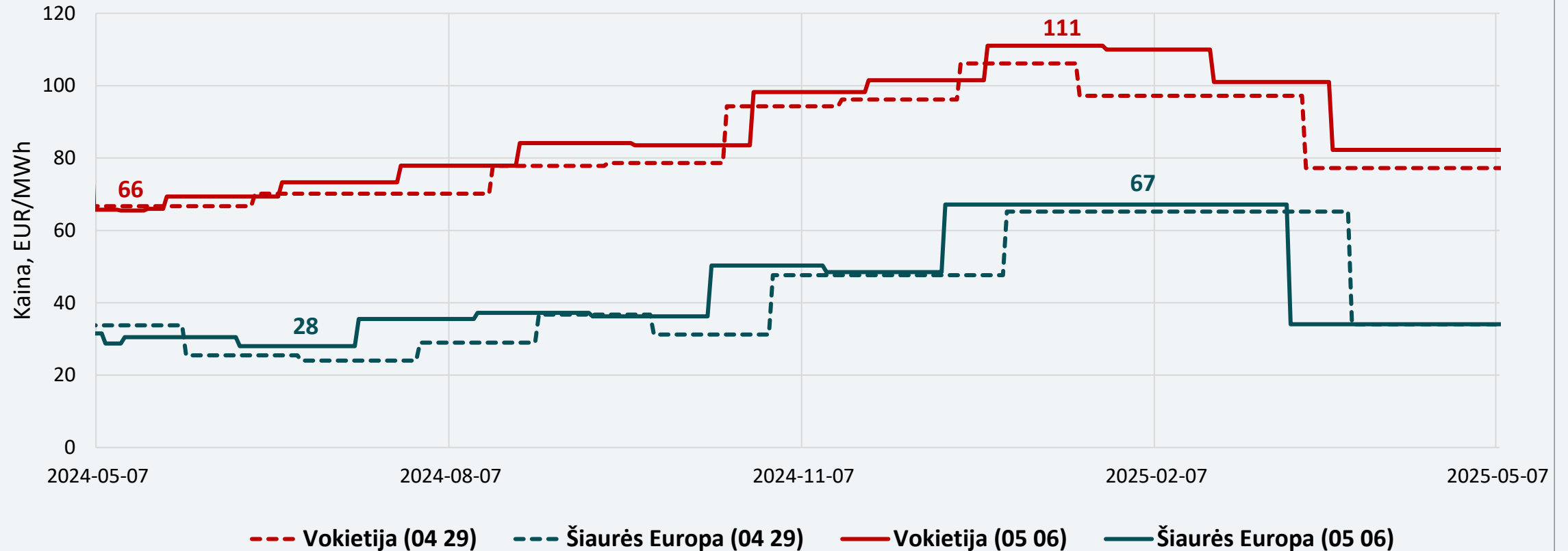
## DIDMENINĖS ELEKTROS KAINOS



Nagrinėjamą savaitę Lietuvoje elektros kainos buvo 39,5 proc. mažesnės nei ankstesnę savaitę. Kainų mažėjimas fiksuotas visame regione.

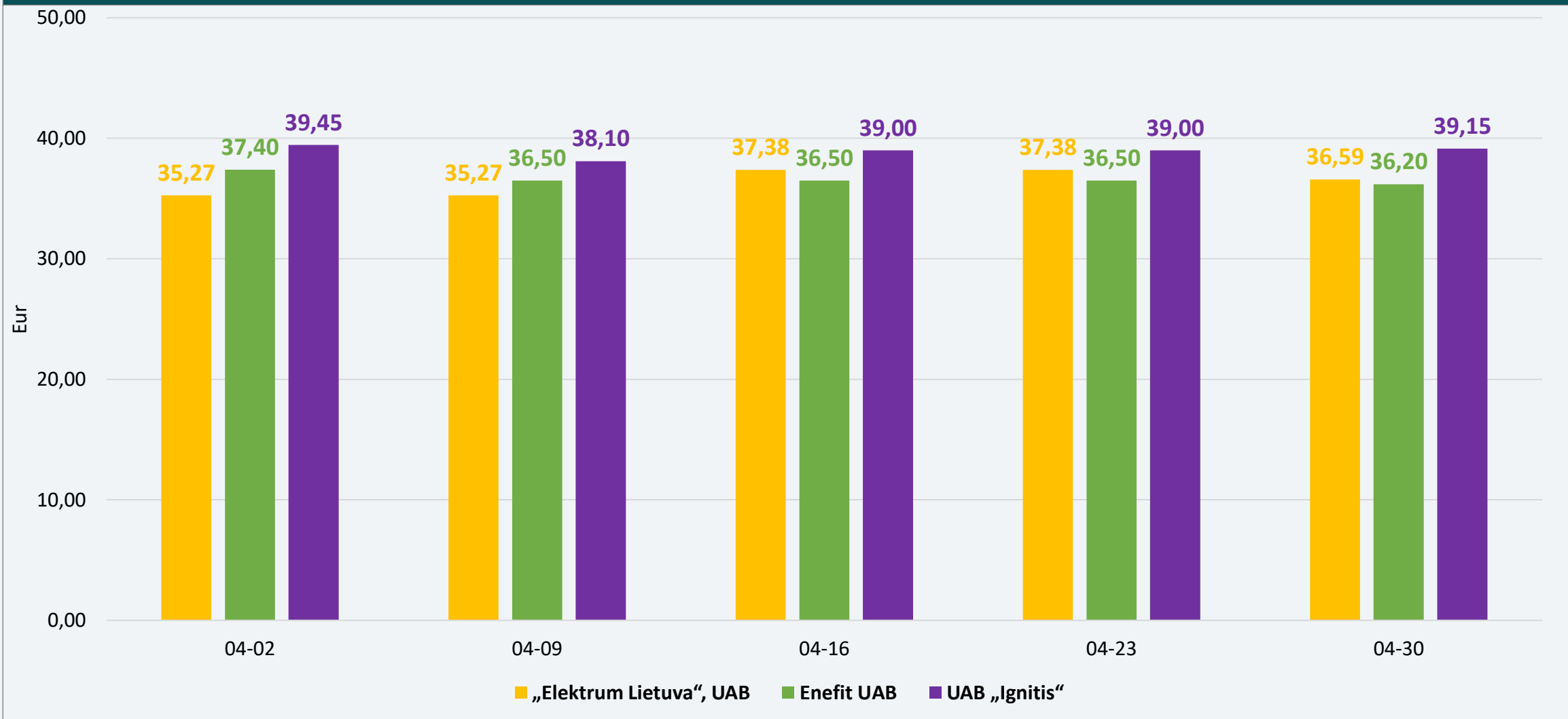


## ELEKTROS KAINŲ ATEITIES SANDORIAI

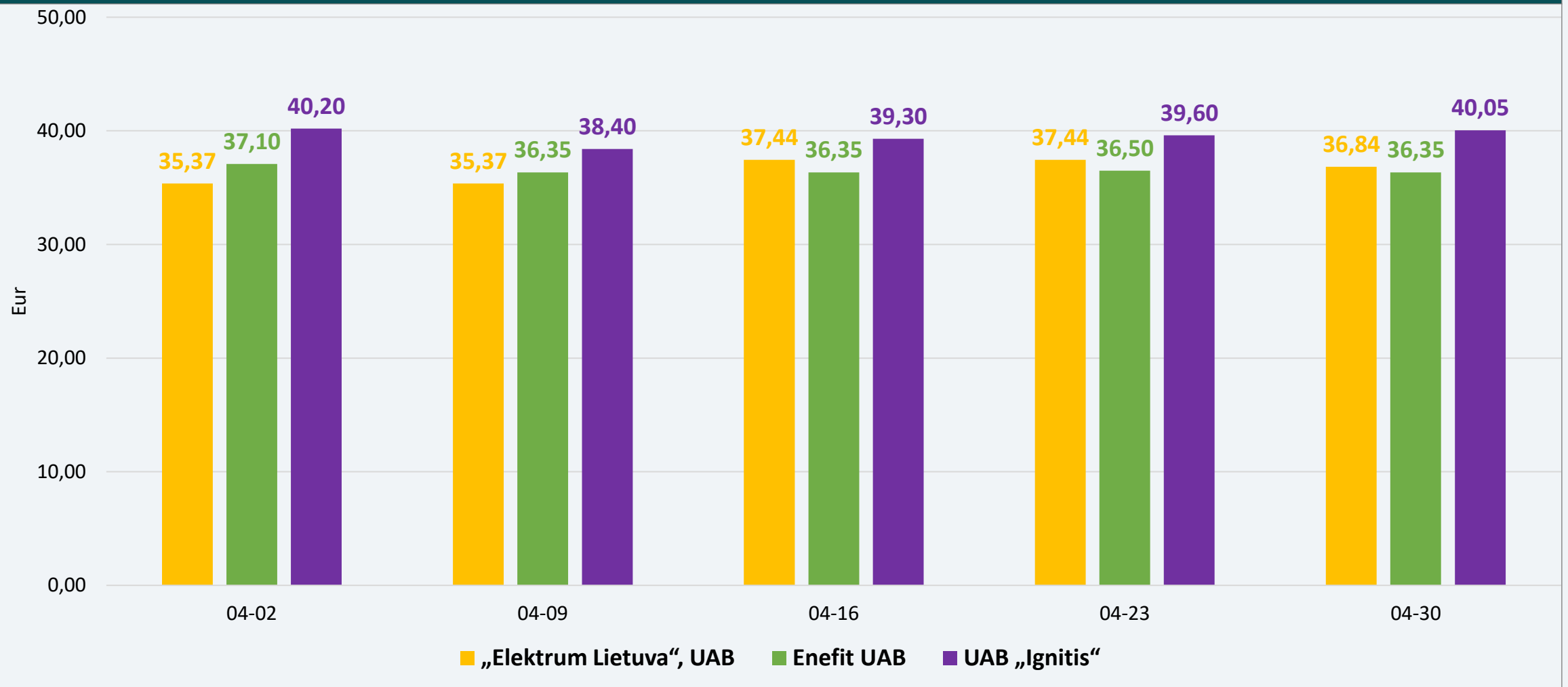


Stebint naujausius elektros kainų ateities sandorius, matyti, kad Vokietijoje elektros kainos ateinančiais metais numatomos 65–115 Eur/MWh, Šiaurės Europoje 25–70 Eur/MWh ribose. Nagrinėjamą savaitę Lietuvos didmeninės elektros kainos išliko artimesnės Vokietijos kainų lygiui.

## PLANŲ SU FIKSUOTA KAINA (12 MĖN.), PROGNOZUOJAMA MĖNESIO SĄSKAITA (VIENA LAIKO ZONA)



## PLANŲ SU FIKSUOTA KAINA (24 MĖN.), PROGNOZUOJAMA MĖNESIO SĄSKAITA (VIENA LAIKO ZONA)

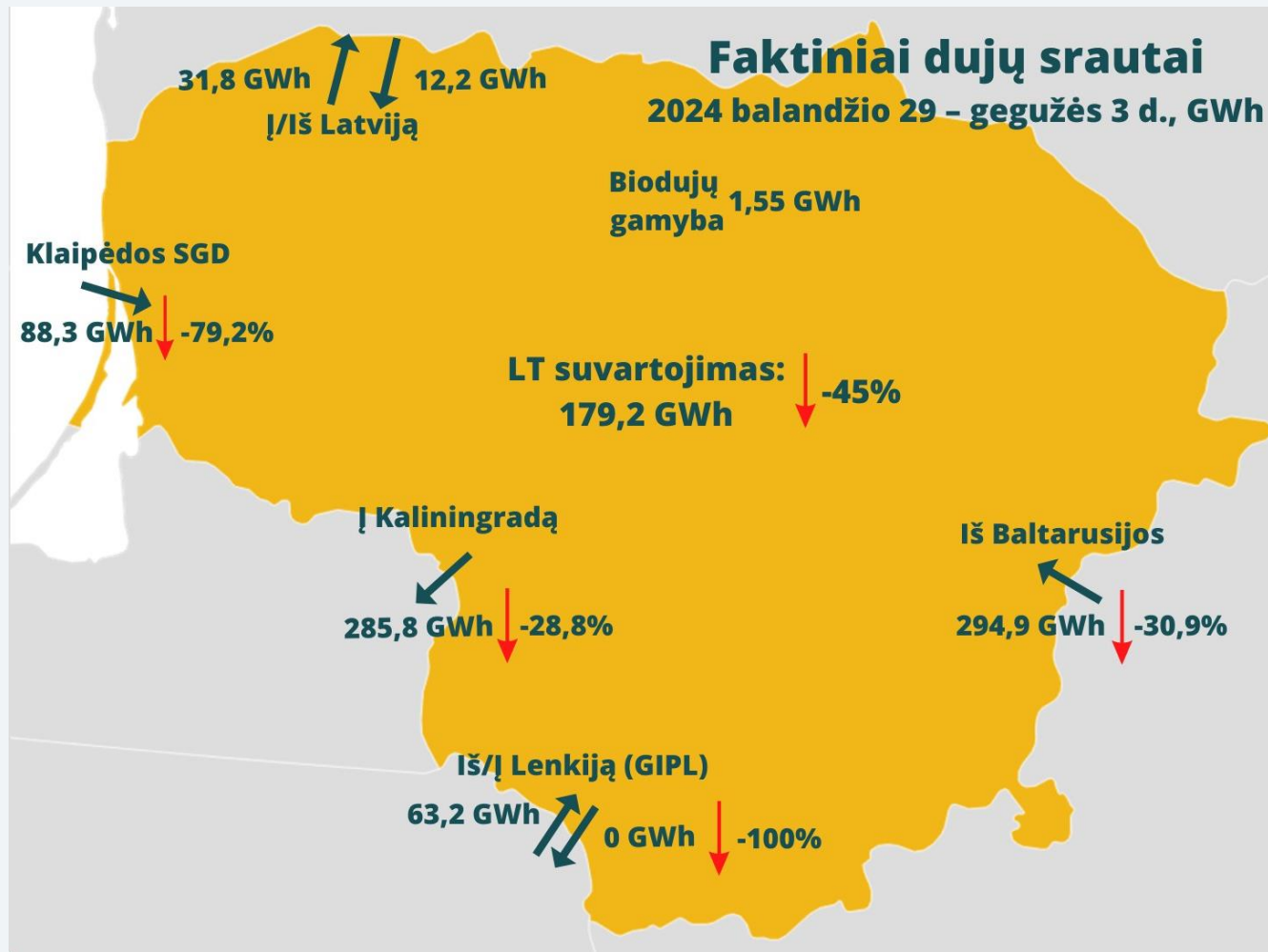


# GAMTINIŲ DUJŲ SEKTORIUS

# GAMTINIŲ DUJŲ SEKTORIUS

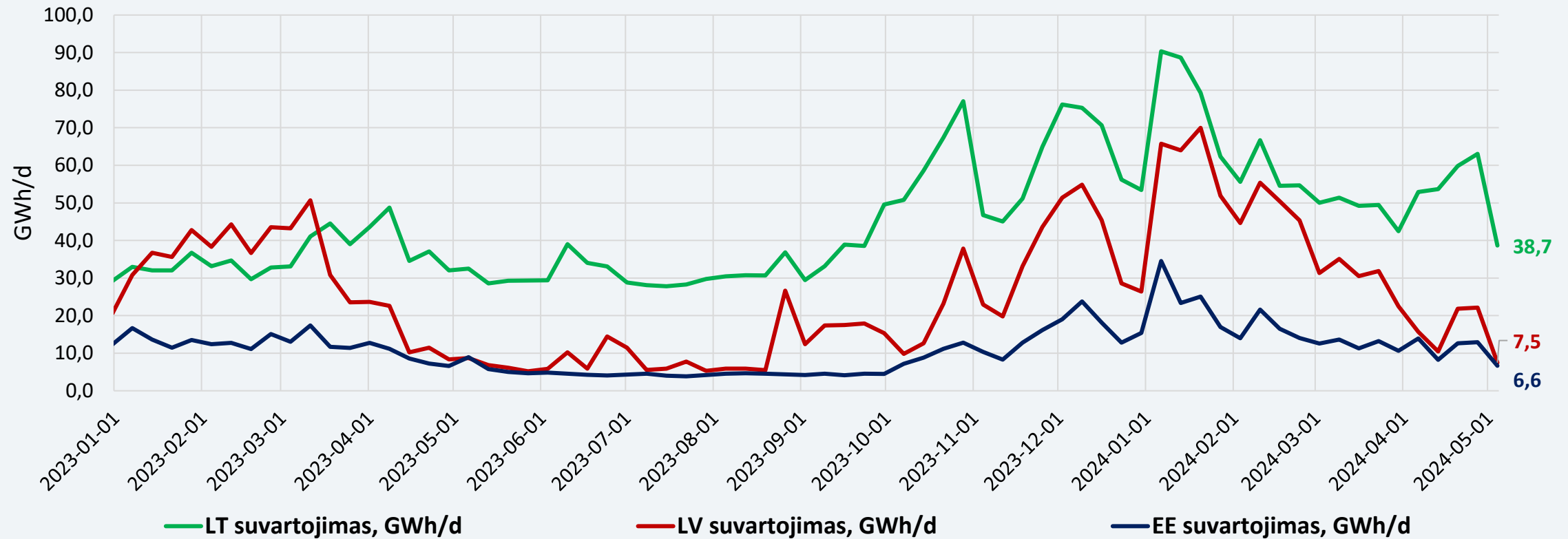
<b>Gamtinių dujų tiekimas ir suvartojimas</b>	<p>Nagrinėjamu balandžio 29 – gegužės 3 d. laikotarpiu gamtinių dujų srautai per Klaipėdos SGD terminalą smuko 88,3 proc., tai yra, per Klaipėdos terminalą į Lietuvą importuota 88,3 GWh gamtinių dujų (ankstesnę savaitę – 424,9 GWh). Į Lenkiją gamtinių dujų nebebuvo eksportuojama, o iš Lenkijos nagrinėjamu laikotarpiu buvo gauta 63,2 GWh gamtinių dujų, iš Latvijos – 12,2 GWh, o į Latviją buvo išsiųsta 31,8 GWh gamtinių dujų.</p> <p>Lietuvoje suvartota 179,2 GWh gamtinių dujų (ankstesnę savaitę – 325,9 GWh).</p>
<b>Didmeninė gamtinių dujų kaina</b>	<p>Didmeninė vidutinė TTF dujų kaina ir toliau didėja: nagrinėjamą savaitę TTF dujos buvo 1,6 proc. brangesnės (29,4 Eur/MWh) nei ankstesnę savaitę, kai kainos siekė 28,9 Eur/MWh.</p>
<b>Ateities sandoriai</b>	<p>Pagal gamtinių dujų kainų ateities sandorius, gamtinių dujų kainos ateinantiems vieneriems metams prognozuojamos apie 2–4 Eur/MWh didesnės nei buvo manoma prieš savaitę.</p>
<b>Saugyklų užpildymas</b>	<p>Dujų kiekis Europos saugyklose šiuo metu siekia apie 63,3 proc. (praėjusią savaitę buvo 61,6 proc.), prieš metus saugyklų užpildymas siekė 61 procentą.</p> <p>Inčukalnio dujų saugykloje užpildymo lygis šiuo metu sudaro apie 47,8 proc., prieš savaitę buvo 46 proc., prieš metus – 40 procentų.</p>

## GAMTINIŲ DUJŲ SRAUTAI LIETUVOJE



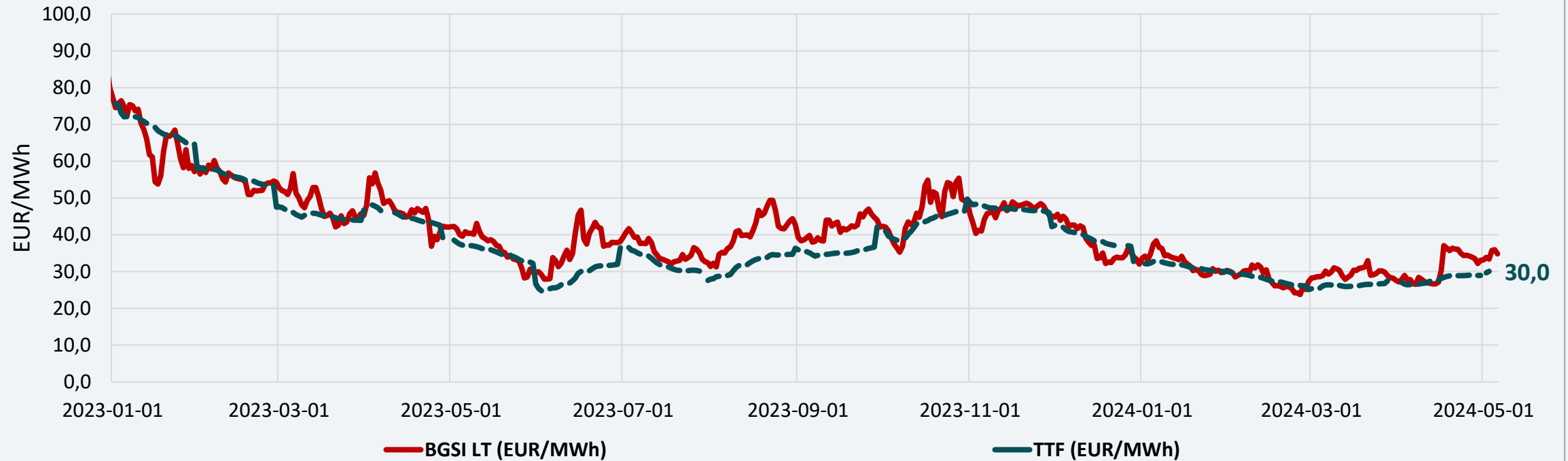
Dėl suplanuoto SGD terminalo laivo–saugyklos apžiūros ir remonto, gamtinių dujų srautai pro SGD terminalą nagrinėjamu laikotarpiu ženkliai krito.

## DUJŲ SUVARTOJIMAS BALTIJOS VALSTYBĖSE



Lietuvoje gamtinių dujų suvartojimas 2024 m. balandžio 29 – gegužės 3 d., palyginti su balandžio 22–26 d., sumažėjo 45 procentais.

## DIDMENINĖS GAMTINIŲ DUJŲ KAINOS

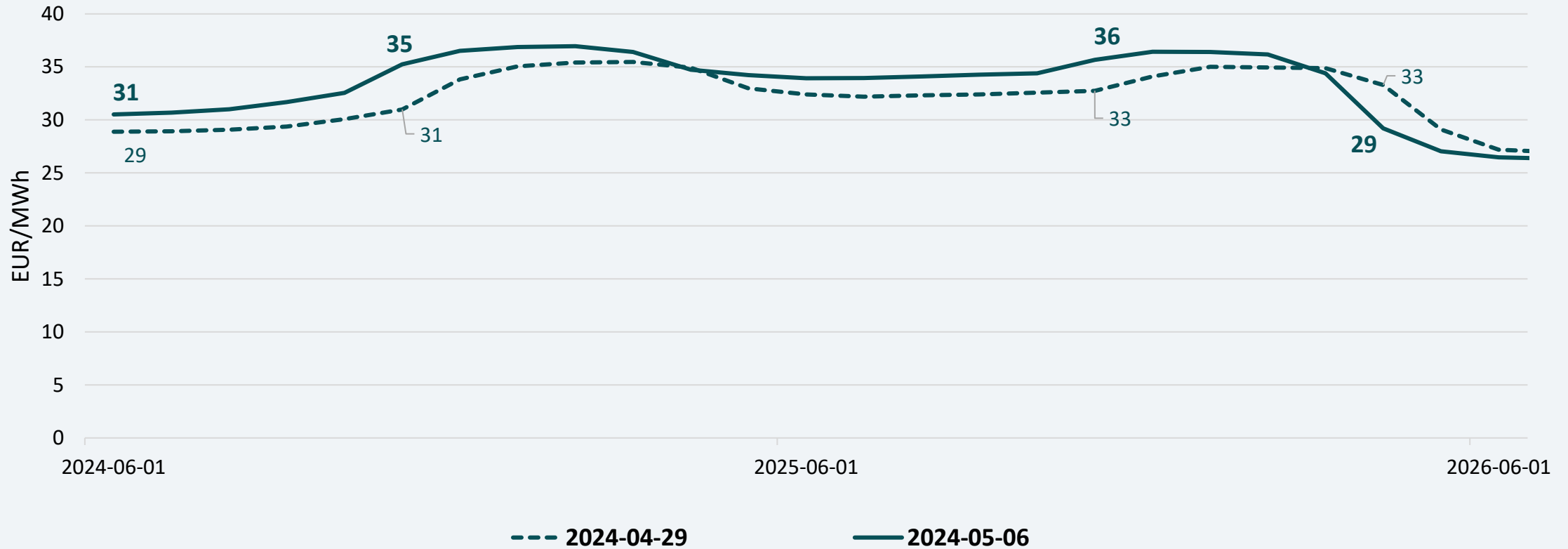


\* - TTF biržoje neprekiuojama savaitgaliais ir švenčių dienomis

TTF prekybos taške dujų kainų vidurkis 2024 m. balandžio 29 – gegužės 3 d. padidėjo 1,6 proc. – iki 29,4 Eur/MWh. Ankstesnę savaitę (2024 m. balandžio 22–26 d.) buvo 28,9 Eur/MWh.



## GAMTINIŲ DUJŲ KAINŲ ATEITIES SANDORIAI



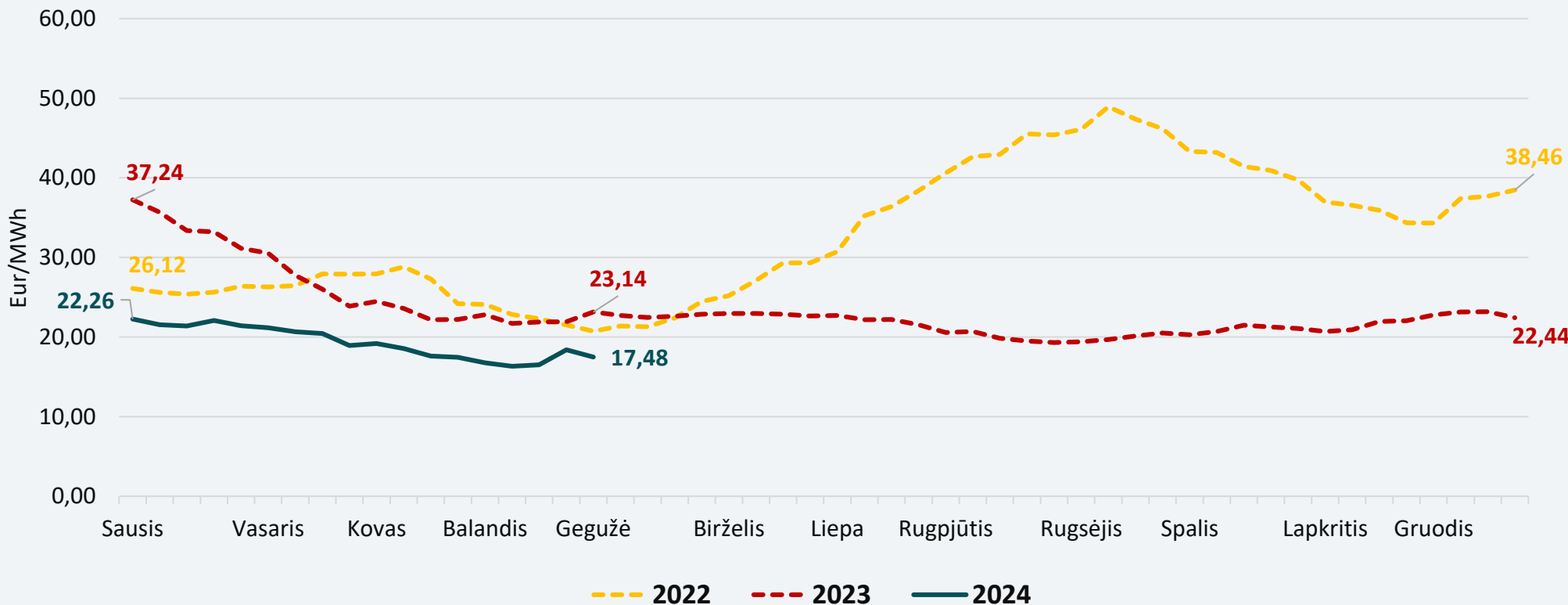
Pagal gamtinių dujų kainų ateities sandorius, gamtinių dujų kainos ateinantiems vieneriems metams prognozuojamos apie 2–4 Eur/MWh didesnės nei buvo manoma prieš savaitę.

# BIOKURO SEKTORIUS

# BIOKURO SEKTORIUS

Biokuro kainos nagrinėjamą savaitę Lietuvoje buvo 5 proc. mažesnės nei ankstesnę savaitę ir siekė 17,48 Eur/MWh. Pernai tuo pačiu metu biokuras Lietuvoje kainavo 23,14 Eur/MWh.

Biokuro kainos

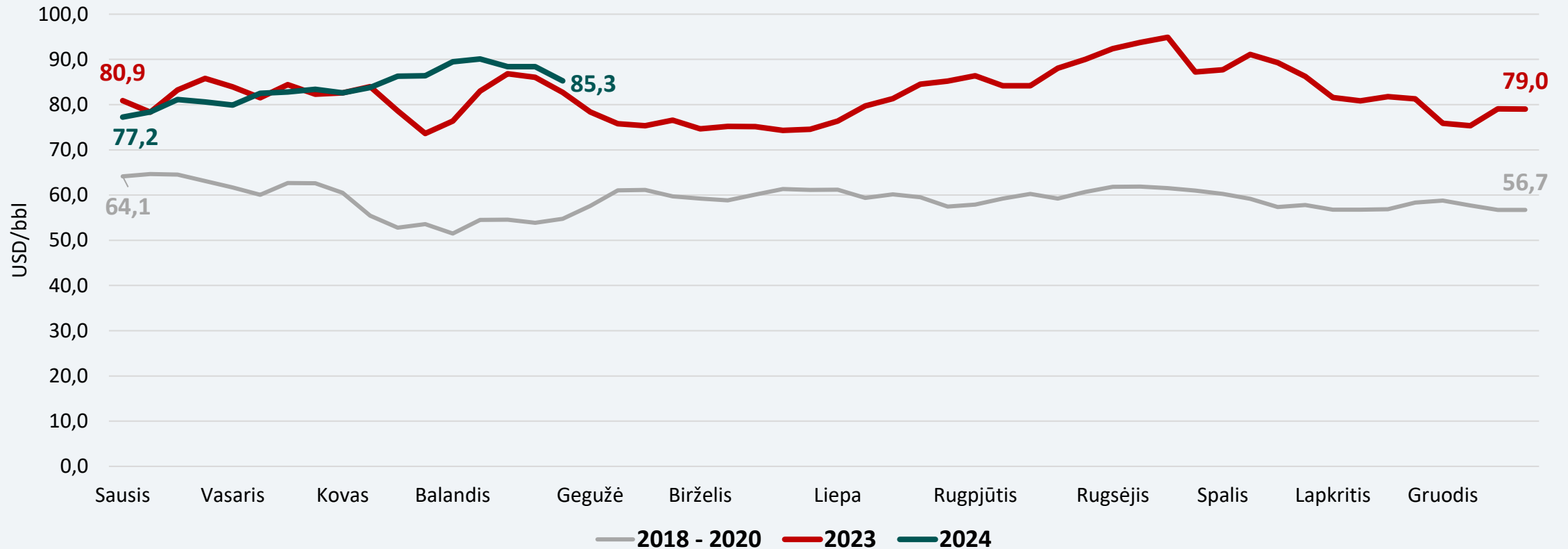


# NAFTOS SEKTORIUS

# NAFTOS IR DEGALŲ SEKTORIUS

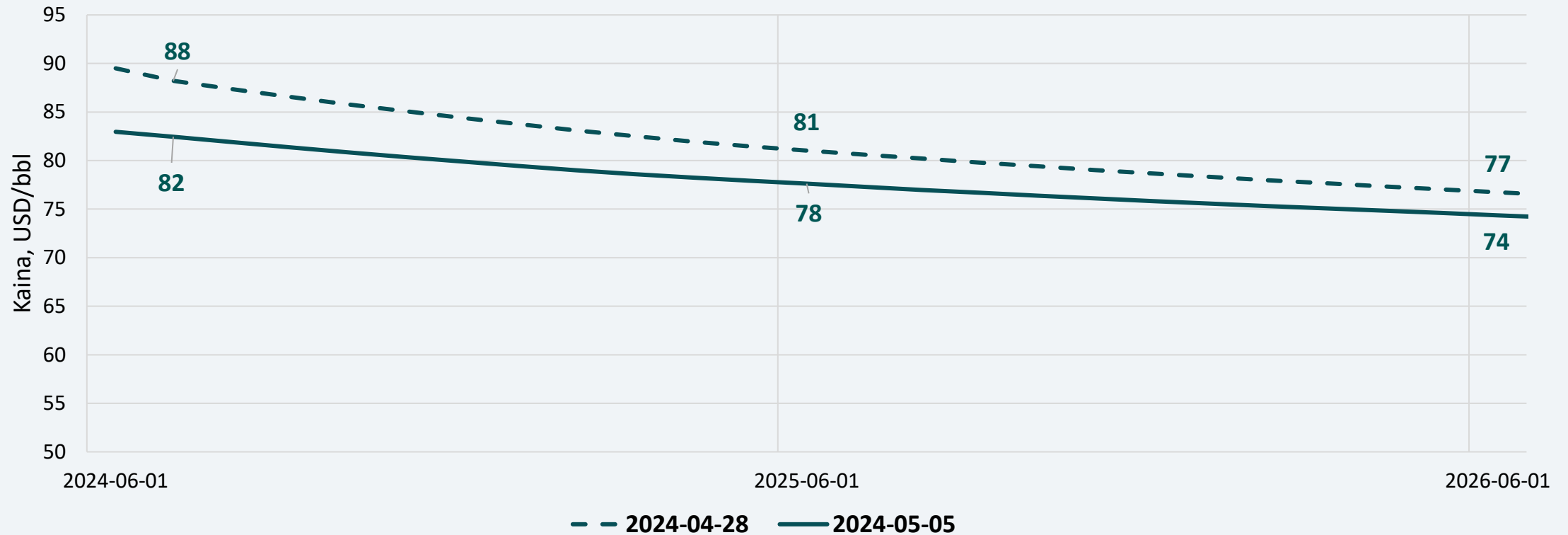
<b>Naftos kainos</b>	Vidutinė nagrinėjamos savaitės Brent naftos kaina siekė 85,3 USD/bbl ir tai 3,5 proc. mažesnė kaina nei ankstesnę savaitę, kai ji buvo 88,4 USD/bbl.
<b>Ateities sandoriai</b>	Stebint naujausius Brent naftos ateities sandorius, artimiausių metų kainos numatomos 3–6 USD/bbl mažesnės nei buvo manoma prieš savaitę.
<b>Degalų kainos</b>	<p>Nagrinėjamu laikotarpiu benzino vidutinės kainos sumažėjo visose lyginamose valstybėse 0,1–0,6 proc., išskyrus Estiją, kur vidutinė kaina padidėjo 1,1 procento.</p> <p>Dyzelino vidutinės kainos visose lyginamose valstybėse sumažėjo 0,8–1,5 proc., išskyrus Estiją, kur vidutinė kaina padidėjo 0,4 procento.</p> <p>Tarp Baltijos šalių degalai pigiausi Lietuvoje. Skirtumas tarp benzino ir dyzelino vidutinių kainų padidėjo iki 0,05 Eur/l. Palyginti su Euro zonos valstybių degalų kainų vidurkiais, Lietuvoje benzino vidutinė kaina yra 16,4 proc. mažesnė, o dyzelino – 10,8 proc. mažesnė.</p> <p>Vidutinės benzino kainos visose lyginamose valstybėse yra 2,3–7,6 proc. didesnės nei buvo prieš metus (prieš 12 mėn.), o dyzelino vidutinės kainos didesnės 4,4–11,1 procento.</p> <p>Per 2024 m. pirmąjį ketvirtį benzino pardavimo kaštai sudarė 0,10 Eur/l, o dyzelino – 0,12 Eur/l. Per antrojo ketvirčio pirmąjį mėnesį benzino pardavimo kaštai sumažėjo iki 0,09 Eur/l, o dyzelino pardavimo kaštai nepakito – 0,12 Eur/l.</p> <p>2023 m. pirmąjį ketvirtį benzino vidutiniai pardavimo kaštai sudarė 0,09 Eur/l, dyzelino – 0,14 Eur/l. Antrąjį ketvirtį benzino ir dyzelino vidutiniai pardavimo kaštai buvo vienodi – po 0,10 Eur/l. Trečiąjį ketvirtį benzino vidutiniai pardavimo kaštai išliko tokie pat – 0,10 Eur/l, o dyzelino – sumažėjo iki 0,07 Eur/l. Per 2023 m. ketvirtąjį ketvirtį pardavimo kaštai padidėjo: benzino jie sudarė 0,15 Eur/l, dyzelino – 0,11 Eur/l.</p>

## NAFTOS SAVAITĖS VIDUTINĖ KAINA



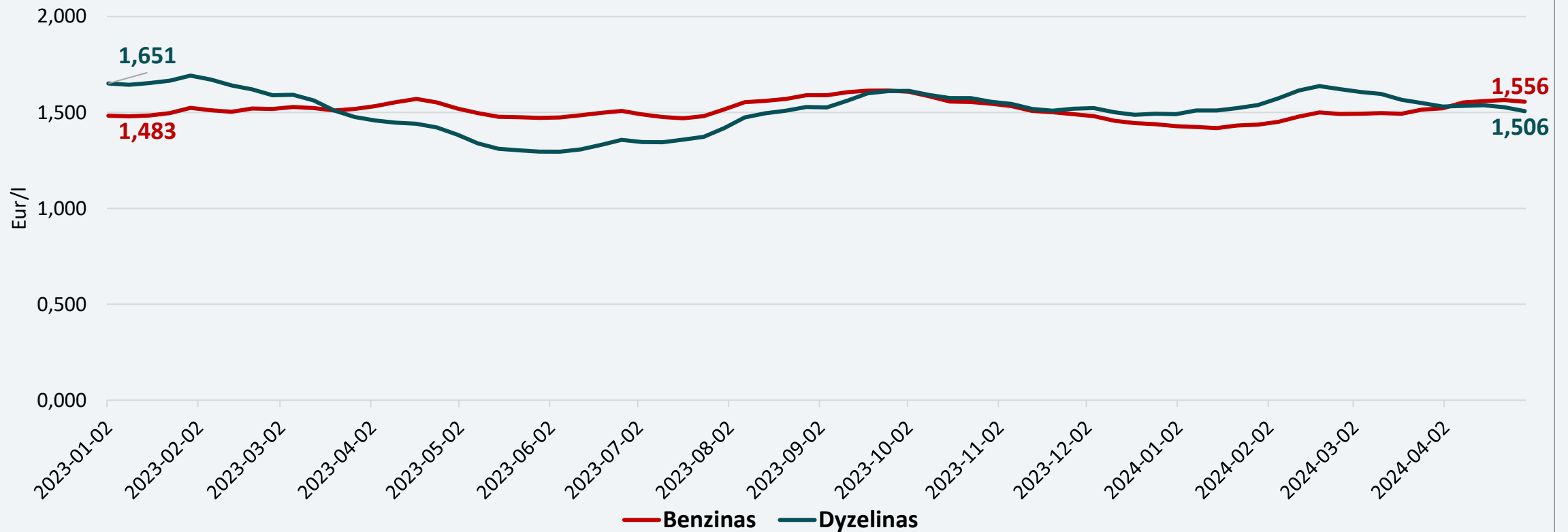
Vidutinė nagrinėjamos savaitės Brent naftos kaina siekė 85,3 USD/bbl ir tai 3,5 proc. mažesnė kaina nei ankstesnę savaitę, kai ji buvo 88,4 USD/bbl.

## NAFTOS KAINŲ ATEITIES SANDORIAI



Stebint naujausius Brent naftos ateities sandorius, artimiausių metų kainos numatomos 3–6 USD/bbl mažesnės nei buvo manoma prieš savaitę.

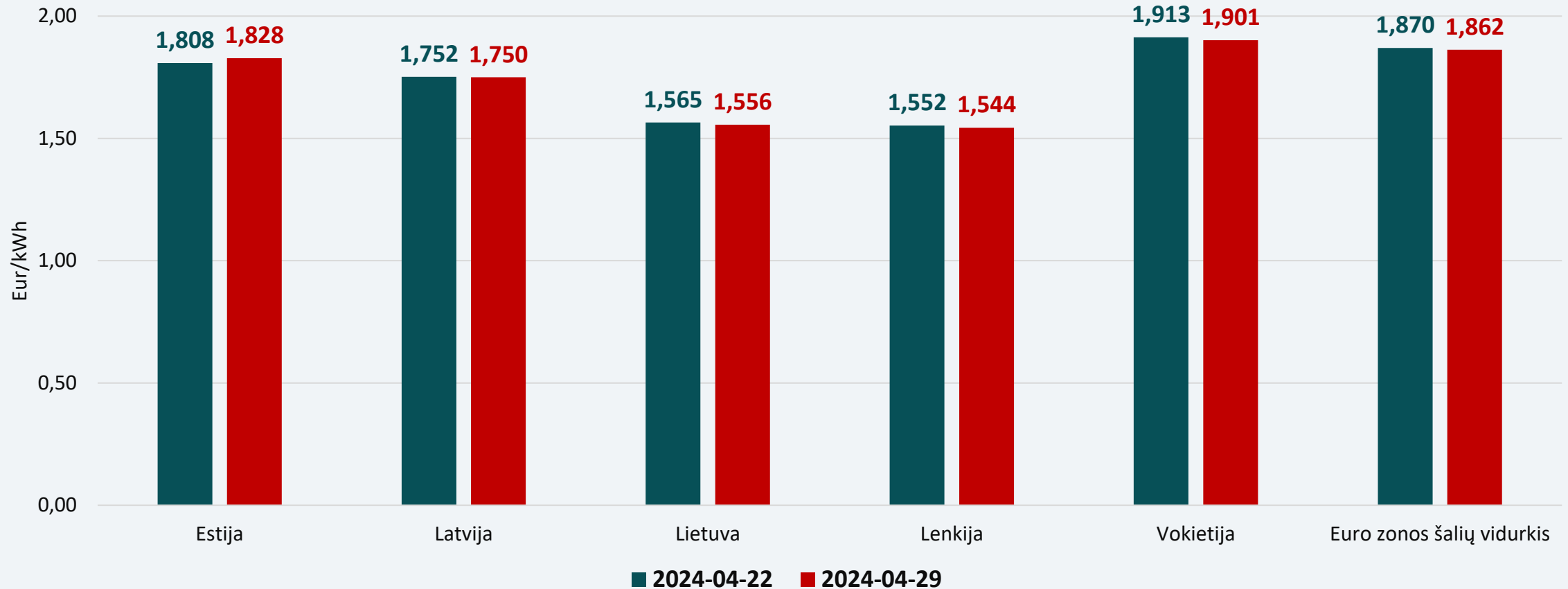
## VIDUTINĖS DEGALŲ KAINOS LIETUVOJE



Baltijos šalyse pigiausi degalai ir toliau išlieka Lietuvoje. Benzino vidutinė kaina nuo balandžio pradžios yra didesnė už dyzelino vidutinę kainą – skirtumas padidėjo iki 0,050 Eur/l.

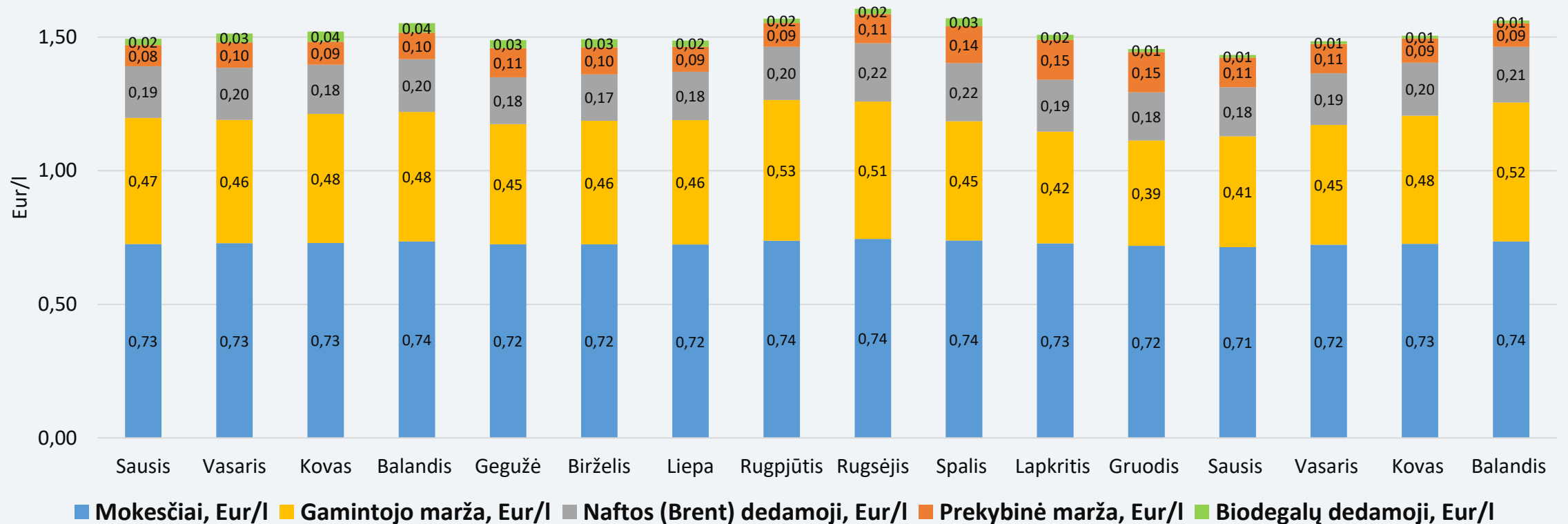


## VIDUTINĖS BENZINO A95 KAINOS REGIONE



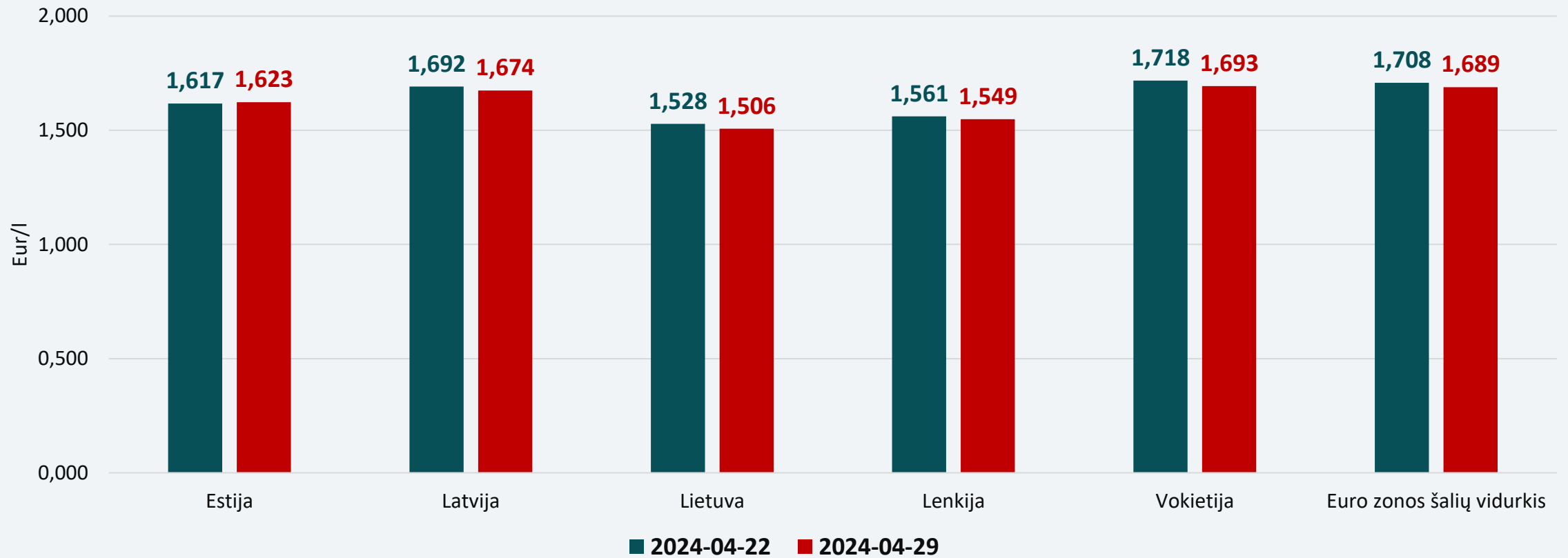
Nagrinėjamu laikotarpiu benzino vidutinės kainos sumažėjo visose lyginamose valstybėse 0,1–0,6 proc., išskyrus Estiją, kur vidutinė kaina padidėjo 1,1 procento. Vidutinė benzino kaina Lietuvoje yra 16,4 proc. mažesnė už euro zonos šalių benzino kainų vidurkį (1,862 Eur/l).

## BENZINO VIDUTINĖS KAINOS DEDAMOSIOS LIETUVOJE



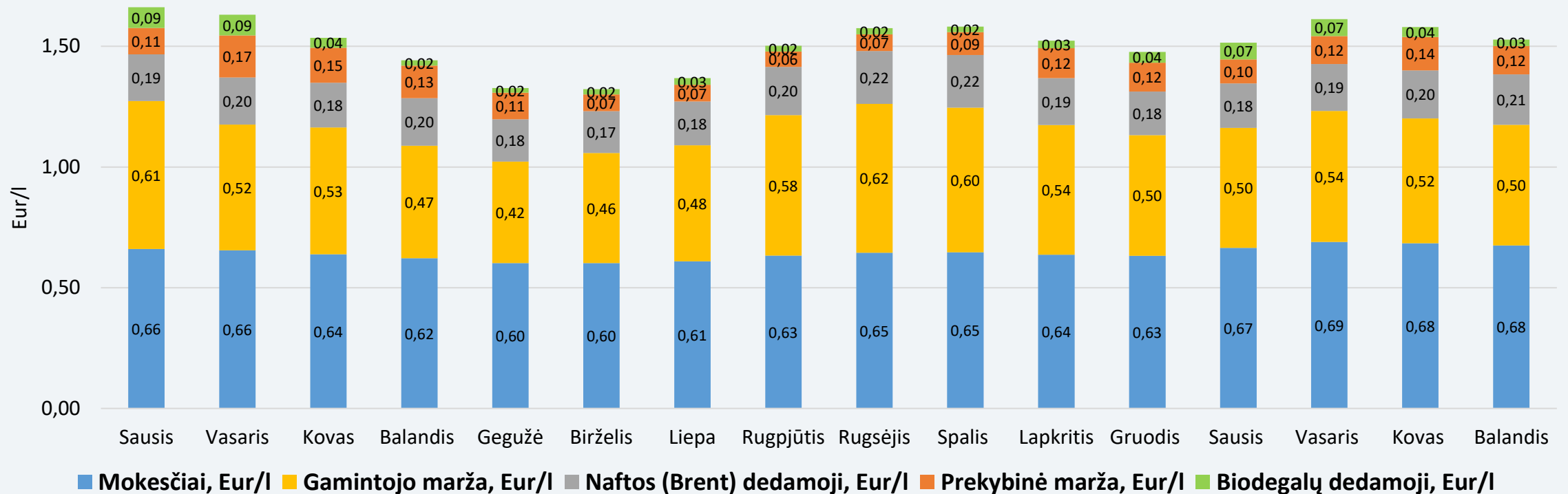
Pastaba. Benzino bazinės (didmeninės) kainos (be mokesčių ir biodalies) išskaidymas į konkrečią dieną buvusią naftos dedamąją ir gamintojo maržą, kurią sudaro gamybos kaštai bei kitos sąnaudos, susijusios su degalų realizavimu mažmenininkams (Eur/l), yra preliminarios ir rodo bendras tendencijas (atitinkančios ir pasaulines).

## VIDUTINĖS DYZELINO KAINOS REGIONE



Nagrinėjamu laikotarpiu dyzelino vidutinės kainos visose lyginamose valstybėse sumažėjo 0,8–1,5 proc., išskyrus Estiją, kur vidutinė kaina padidėjo 0,4 procento. Vidutinė dyzelino kaina Lietuvoje yra 10,8 proc. mažesnė už euro zonos šalių dyzelino kainų vidurkį (1,689 Eur/l).

## DYZELINO VIDUTINĖS KAINOS DEDAMOSIOS LIETUVOJE



Pastaba. Dyzelino bazinės (didmeninės) kainos (be mokesčių ir biodalies) išskaidymas į konkrečią dieną buvusią naftos dedamąją ir gamintojo maržą, kurią sudaro gamybos kaštai bei kitos sąnaudos, susijusios su degalų realizavimu mažmenininkams (Eur/l), yra preliminarios ir rodo bendras tendencijas (atitinkančios ir pasaulines).

