

ENERGETIKOS DUOMENŲ APŽVALGA

2024 m. balandžio 22–28 d.



BALANDŽIO 22–28 D. – REKORDINĖS SAULĖS GENERACIJOS SAVAITĖ

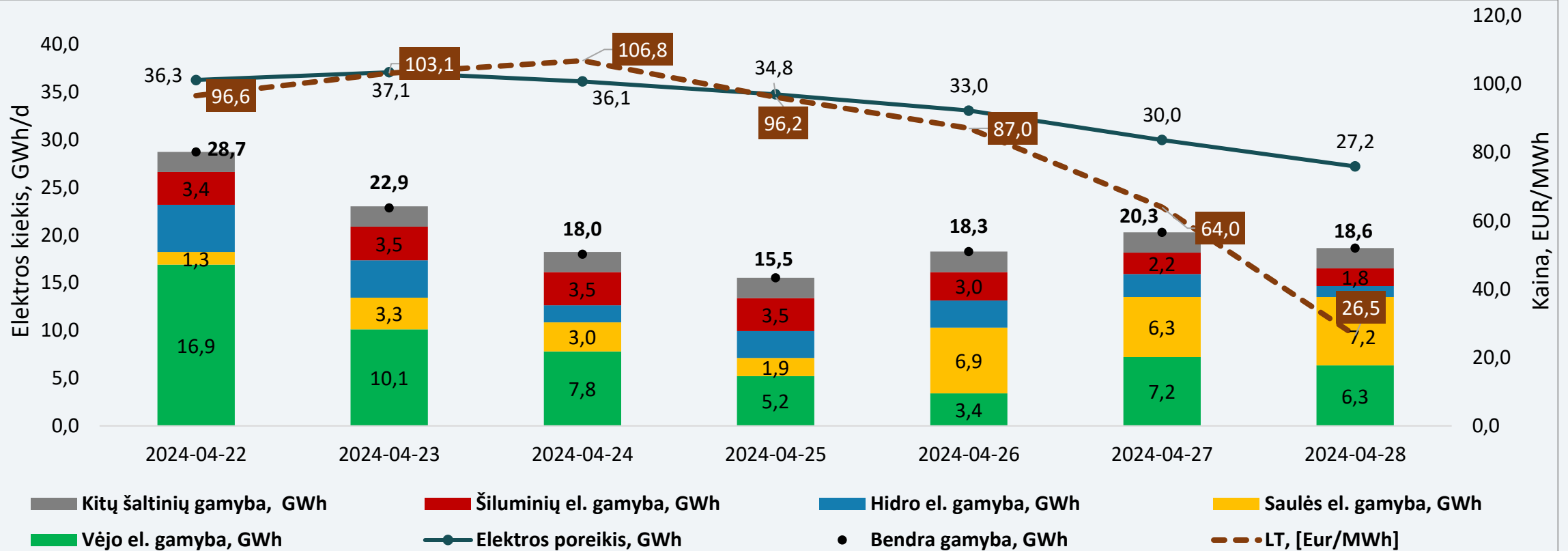
- Balandžio 22–28 d. energijos išteklių kainos keitėsi:
 - Biokuro kaina Lietuvoje šoktelėjo 11,5 proc. – iki 18,4 Eur/MWh.
 - Didmeninės elektros kaina Lietuvoje padidėjo 5,4 proc. – iki 82,9 Eur/MWh.
 - TTF gamtinės dujos per savaitę pabrango 2,1 proc. – iki 28,9 Eur/MWh.
 - Benzino kaina Lietuvoje padidėjo 0,3 proc. – iki 1,565 Eur/l.
 - Dyzelino kainos Lietuvoje sumažėjo 0,6 proc. – iki 1,528 Eur/l.
 - Brent naftos kaina nesikeitė: nagrinėjamos savaitės vidurkis išliko apie 88,4 USD/bbl.
- Balandžio 26–28 dienomis saulės elektrinių gamyba pasiekė naujus rekordus: kasdien saulės elektrinės sugeneravo 6,3–7,2 GWh elektros energijos. Tuo tarpu 2023 metais saulės elektrinės daugiausia elektros energijos pagamino birželio 11-ąją dieną – 4,9 GWh.
- Biokuro kainų didėjimas fiksuotas visose Baltijos valstybėse: Estijoje biokuras pabrango 2,9 proc. – iki 15,3 Eur/MWh, Latvijoje – 5 proc. iki 21,3 Eur/MWh. Lietuvoje biokuro kainos išlieka apie 3–4 Eur/MWh mažesnės nei pernai tokiu pačiu metu.
- Dyzelinui Lietuvoje nagrinėjamą savaitę atpigus, o benzinui pabrangus, skirtumas tarp skirtingų degalų rūšių kainų didėja: benzinas Lietuvoje kainuoja jau 0,037 Eur/l daugiau nei dyzelinas. Paskutinį kartą benzinas Lietuvoje buvo pigesnis nei dyzelinas pirmąją balandžio mėnesio savaitę.

ELEKTROS SEKTORIUS

ELEKTROS SEKTORIUS

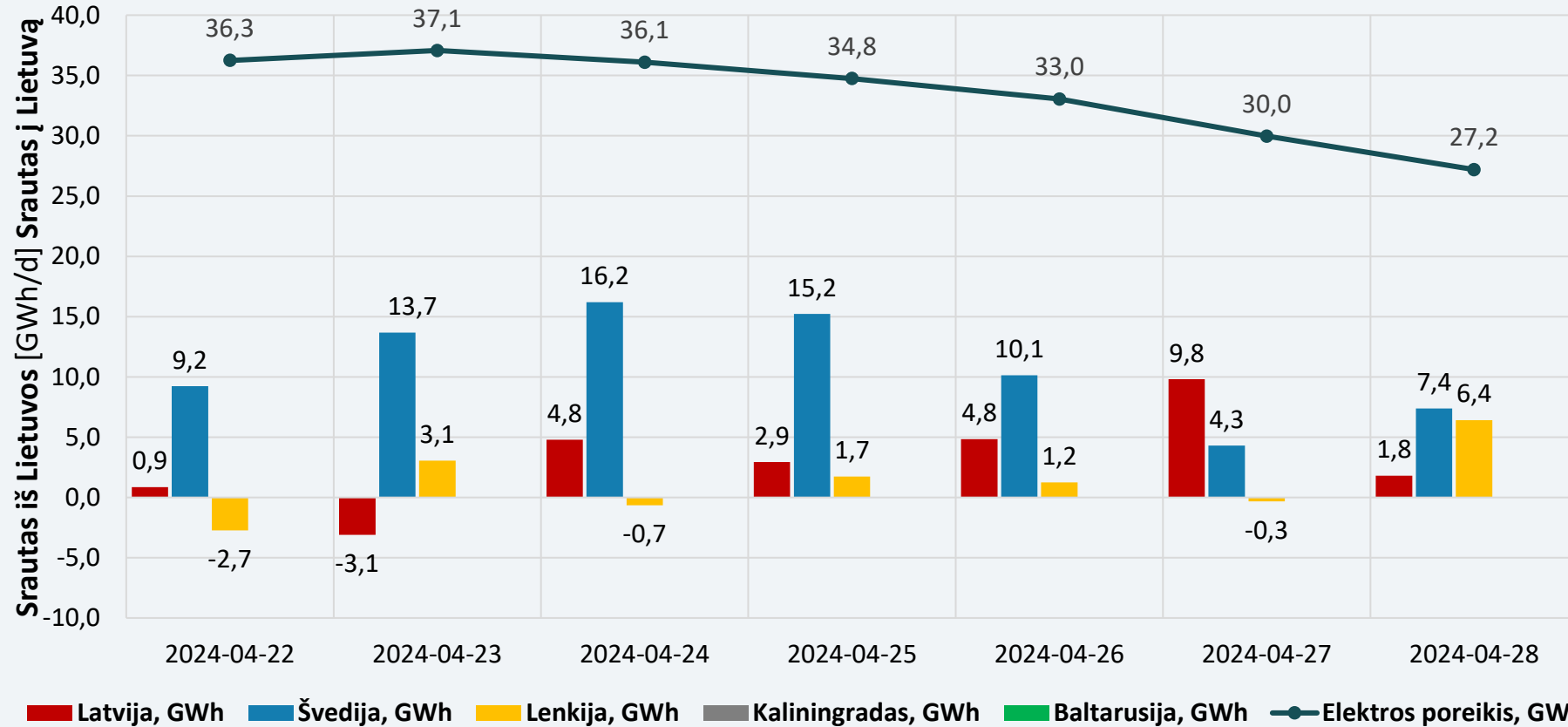
Elektros balansas	<p>Balandžio 22–28 d. bendra elektros gamyba Lietuvoje, palyginti su ankstesne savaitė, padidėjo 16,4 proc. ir siekė 142,3 GWh. Lietuvoje pagaminta 61 proc. visos reikalingos elektros energijos, likęs reikalingas energijos kiekis importuotas iš Švedijos, Latvijos ir Lenkijos.</p> <p>Importuojamos elektros dalis, palyginti su ankstesne savaitė, sumažėjo 5 proc. punktų – nuo 44 proc. iki 39 proc. viso šalies elektros energijos poreikio nagrinėjamą savaitę. Elektros importas iš Švedijos SE 4 zonos siekė 76,1 GWh ir buvo 18,5 proc. mažesnis nei ankstesnę savaitę. Nagrinėjamu laikotarpiu per Latvijos jungtį importuota 21,9 GWh elektros energijos – 157,7 proc. daugiau nei praėjusią savaitę, iš Lenkijos – 8,7 GWh (40,5 proc. mažiau nei ankstesnę savaitę).</p>
Didmeninė elektros kaina	<p>Nagrinėjamą savaitę, palyginti su ankstesne savaitė:</p> <ul style="list-style-type: none"> ➤ Lietuvoje elektros kainos padidėjo 5,4 proc. – nuo 78,6 Eur/MWh iki 82,9 Eur/MWh; ➤ Latvijoje elektros kainos padidėjo 5,4 proc. – nuo 78,6 Eur/MWh iki 82,9 Eur/MWh; ➤ Estijoje elektros kainos padidėjo 5,4 proc. – nuo 78,6 Eur/MWh iki 82,9 Eur/MWh; ➤ Švedijos SE 4 zonoje elektros kainos padidėjo – 13,7 proc., nuo 69,7 Eur/MWh iki 79,2 Eur/MWh; ➤ Vokietijoje elektros kainos padidėjo 9,3 proc. – nuo 70,9 Eur/MWh iki 77,5 Eur/MWh; ➤ Lenkijoje elektros kainos sumažėjo 6,9 proc. – nuo 92,6 Eur/MWh iki 86,2 Eur/MWh; ➤ Suomijoje elektros kainos padidėjo 30 proc. – nuo 58,8 Eur/MWh iki 76,4 Eur/MWh.
Ateities sandoriai	<p>Stebint naujausius elektros kainų ateities sandorius, matyti, kad Vokietijoje elektros kainos ateinančiais metais numatomos 65–110 Eur/MWh, Šiaurės Europoje 20–65 Eur/MWh ribose. Nagrinėjamą savaitę Lietuvos didmeninės elektros kainos išliko artimesnės Vokietijos kainų lygiui.</p>
Nepriklausomi tiekėjai	<p>Per nagrinėjamą savaitę fiksuotos kainos planų dviejų laiko zonų tarifus 0,8–1,3 proc. padidino vienas nepriklausomas elektros energijos tiekėjas. Kiti tiekėjai 12 mėn. fiksuotos kainos planų tarifų nedidino. Du tiekėjai 24 mėn. fiksuotos kainos planų tarifus padidino 0,4–1,4 proc., o vienas tiekėjas tarifų nekeitė.</p> <p>Nepriklausomų tiekėjų siūlomų 24 mėn. fiksuotos kainos planų 1 kWh vidutinė kaina per savaitę padidėjo nuo 0,241 Eur/kWh iki 0,242 Eur/kWh (dvi laiko zonos) ir nuo 0,251 Eur/kWh iki 0,252 Eur/kWh (viena laiko zona). 12 mėn. kainos fiksavimo laikotarpio dviejų laiko zonų vidutiniai tarifai padidėjo nuo 0,240 Eur/kWh iki 0,241 Eur/kWh, o vienos laiko zonos tarifų vidutinė reikšmė nepasikeitė – 0,251 Eur/kWh.</p> <p>Siūlomų 12 mėn. ir 24 mėn. fiksuotos elektros energijos kainos planų tarifai šiuo metu yra 0,19–0,30 Eur/kWh (dviejų laiko zonų) ir 0,24–0,26 Eur/kWh (vienos laiko zonos).</p>

ELEKTROS GAMYBA LIETUVOJE

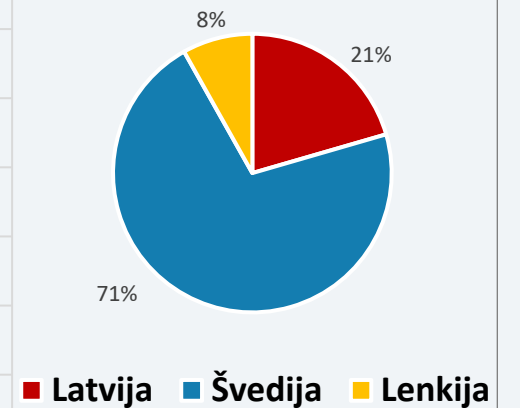


Nagrinėjamą savaitę Lietuvoje pagaminta 61 proc. visos reikalingos elektros, likęs reikalingas kiekis importuotas iš Švedijos, Latvijos ir Lenkijos.

ELEKTROS IMPORTO IR EKSPORTO BALANSAS




Savaitės importo struktūra



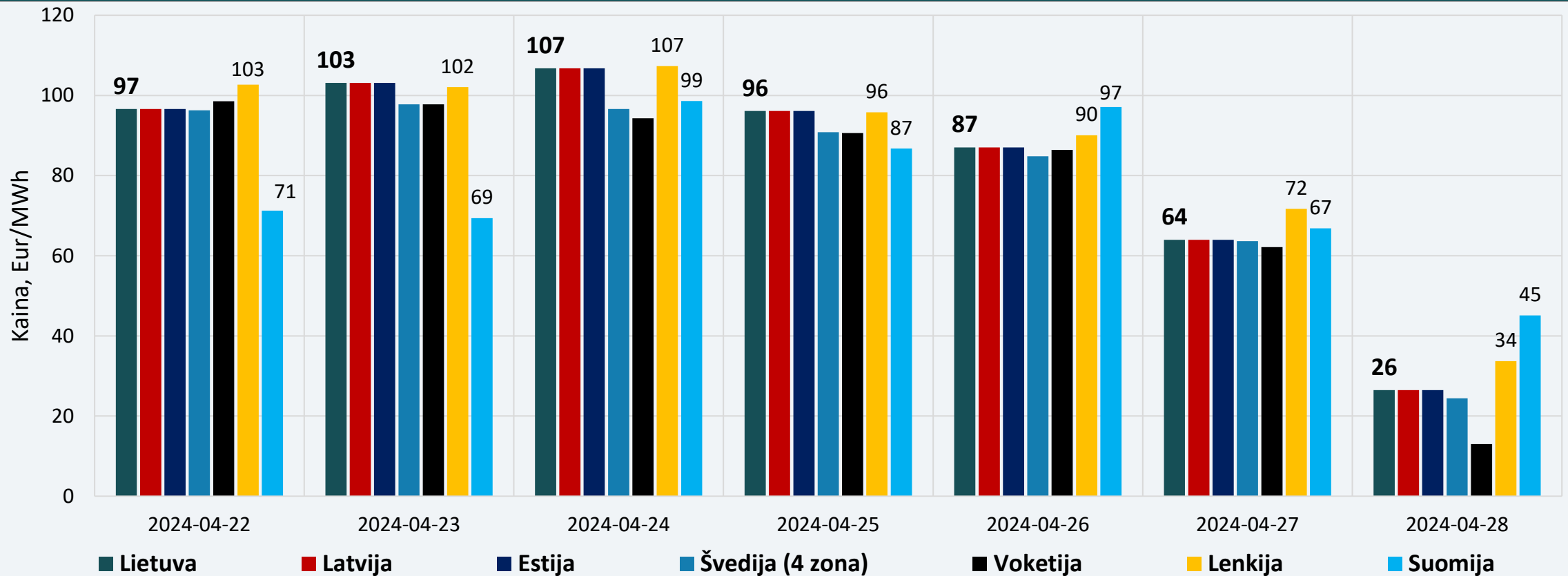
Nagrinėjamos savaitės elektros importo balanso struktūroje 71 proc. elektros energijos importuota iš Švedijos, 21 proc. iš Latvijos ir 8 proc. iš Lenkijos.

ELEKTROS SRAUTAI LIETUVOJE



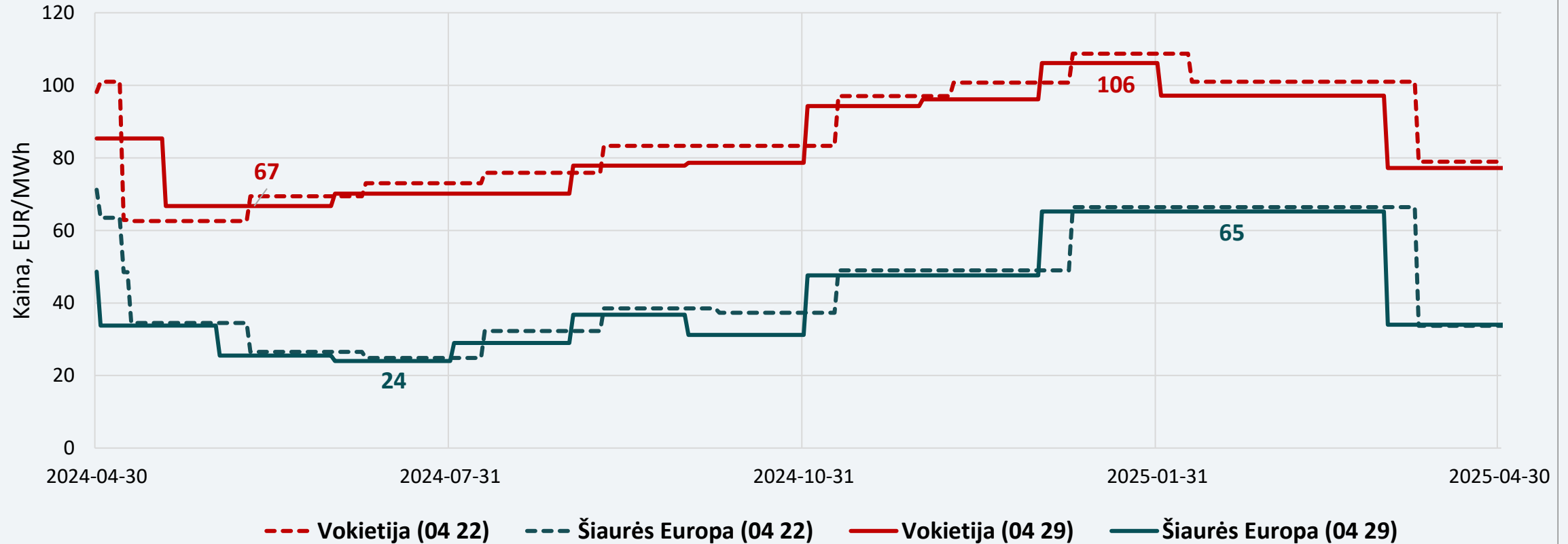
Nagrinėjamą savaitę, balandžio 22–28 d., Lietuvoje elektros energijos poreikis, palyginus su ankstesne savaitė, padidėjo 4,4 procento. Gamyba padidėjo 16,4 procento.

DIDMENINĖS ELEKTROS KAINOS



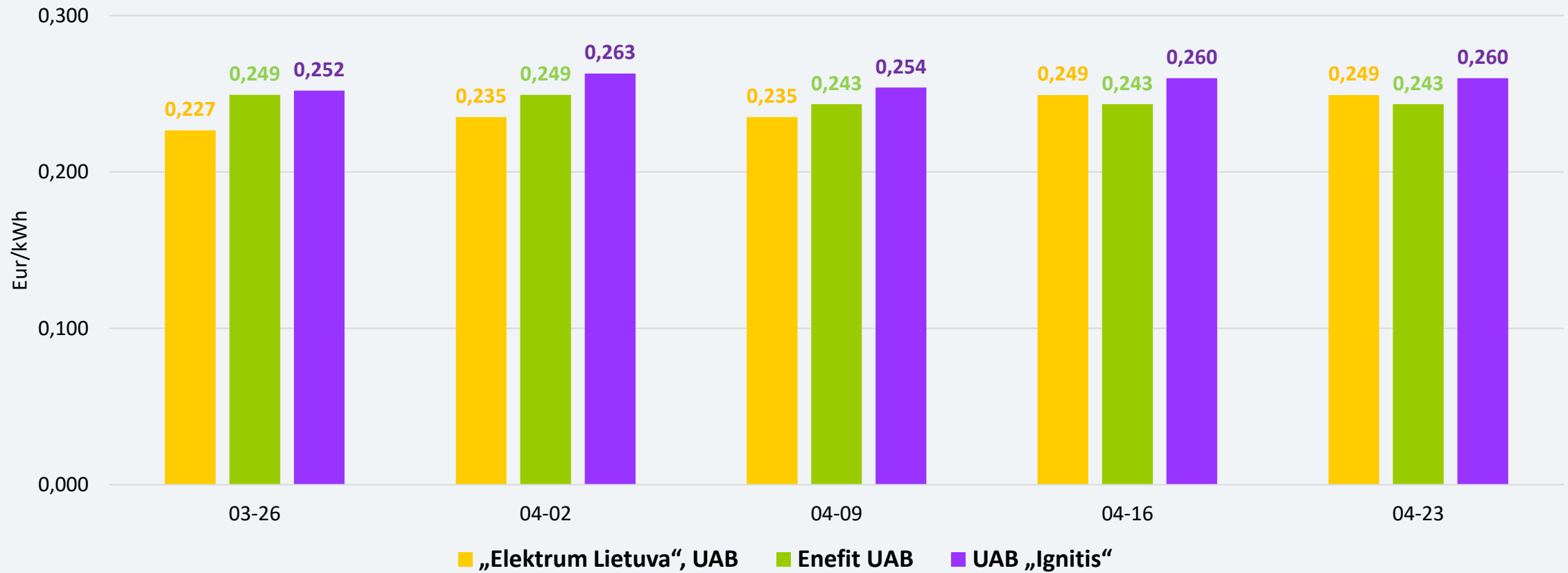
Nagrinėjamą savaitę Lietuvoje elektros kainos buvo 5,4 proc. didesnės nei ankstesnę savaitę. Kainų didėjimas fiksuotas visame regione išskyrus Lenkiją.

ELEKTROS KAINŲ ATEITIES SANDORIAI



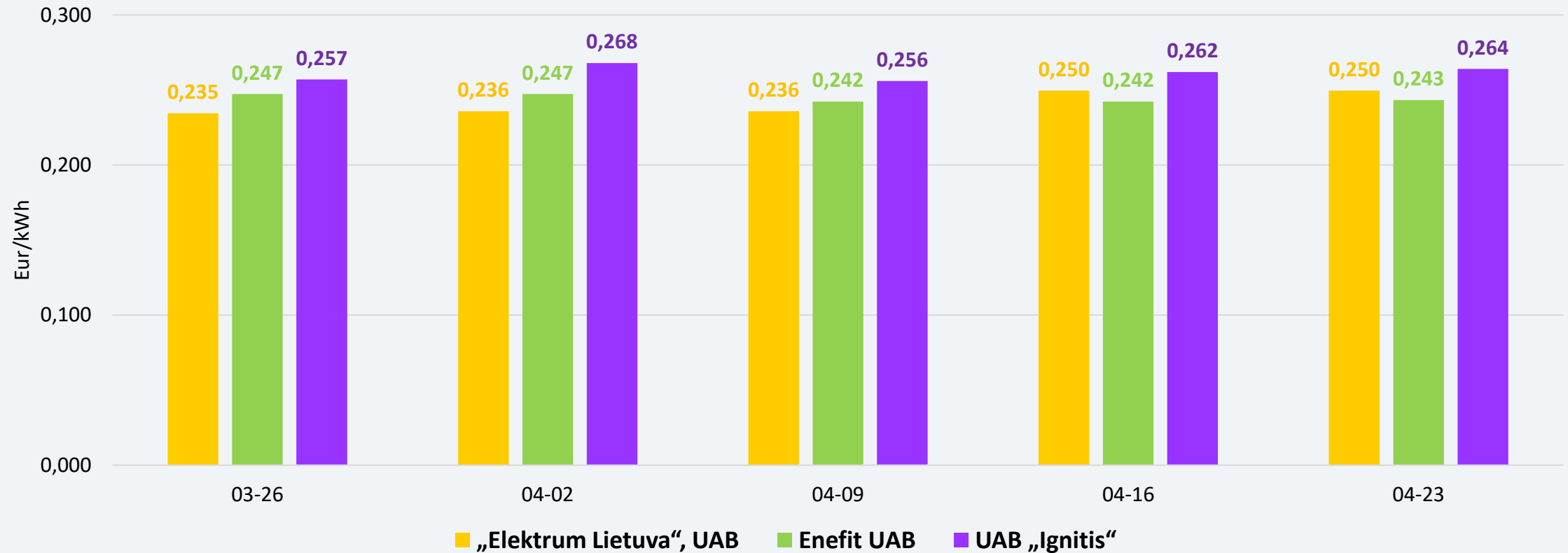
Stebint naujausius elektros kainų ateities sandorius, matyti, kad Vokietijoje elektros kainos ateinančiais metais numatomos 65–110 Eur/MWh, Šiaurės Europoje 20–65 Eur/MWh ribose. Nagrinėjamą savaitę Lietuvos didmeninės elektros kainos išliko artimesnės Vokietijos kainų lygiui.

PLANŲ SU FIKSUOTA KAINA (12 MĖN.) 1 kWh KAINA (VIENA LAIKO ZONA)



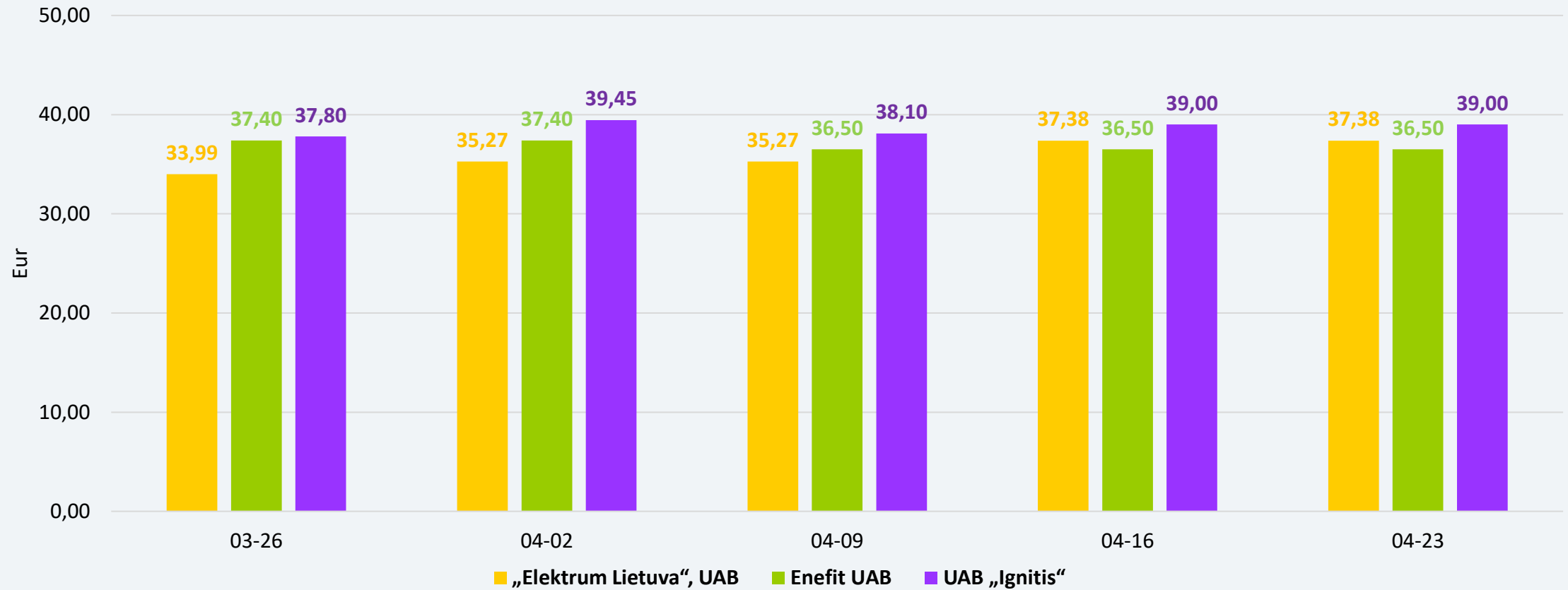
Planų su 12 mėn. fiksuota kaina 1 kWh vidutinė elektros kaina per savaitę nepasikeitė ir sudaro 0,251 Eur/kWh. Nepriklausomi tiekėjai tarifų nekeitė.

PLANŲ SU FIKSUOTA KAINA (24 MĖN.) 1 kWh KAINA (VIENA LAIKO ZONA)



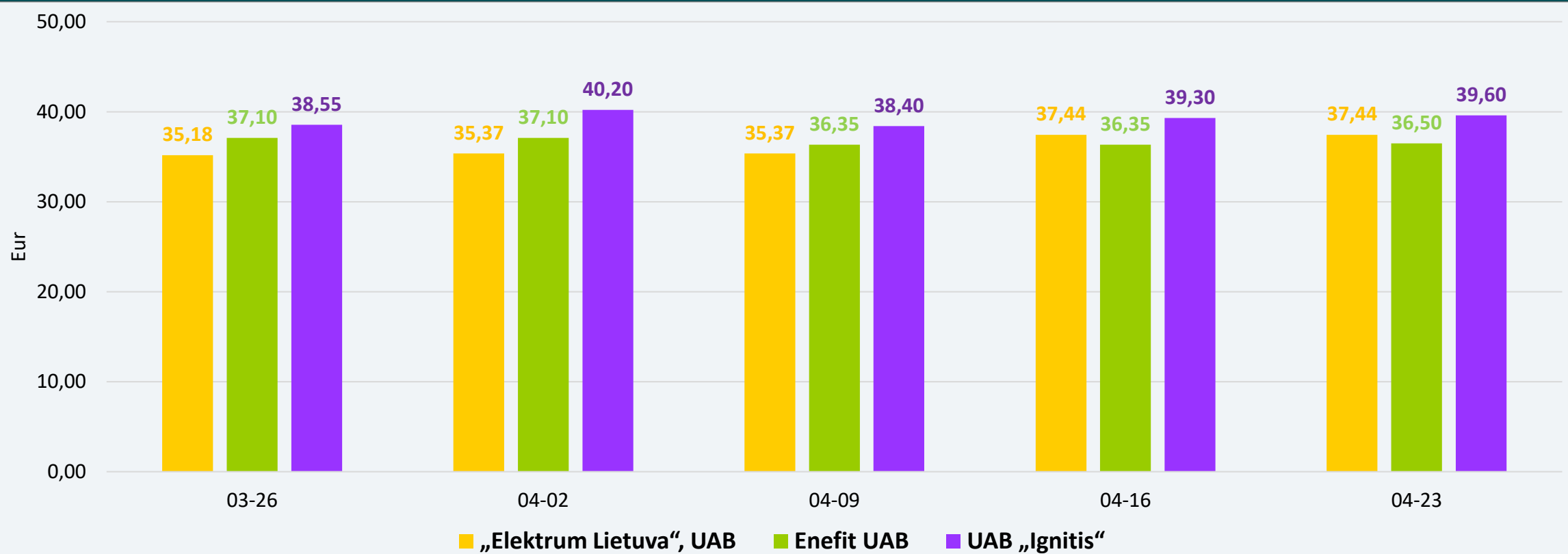
Planų su 24 mėn. fiksuota kaina 1 kWh vidutinė elektros kaina per savaitę padidėjo 0,4 proc. ir sudaro 0,252 Eur/kWh. Du nepriklausomi tiekėjai tarifus padidino 0,4 proc. ir 0,8 proc., vienas tiekėjas tarifų nekeitė.

PLANŲ SU FIKSUOTA KAINA (12 MĖN.), PROGNOZUOJAMA MĖNESIO SĄSKAITA (VIENA LAIKO ZONA)



Prognozuojamos sąskaitos vidutinė suma (suvartojimas – 150 kWh per mėn.) per savaitę nepasikeitė ir sudaro 37,62 Eur.

PLANŲ SU FIKSUOTA KAINA (24 MĖN.), PROGNOZUOJAMA MĖNESIO SĄSKAITA (VIENA LAIKO ZONA)




Prognozuojamos sąskaitos vidutinė suma (suvartojimas – 150 kWh per mėn.) per savaitę padidėjo nuo 37,70 Eur iki 37,85 Eur, arba 0,4 procento.

GAMTINIŲ DUJŲ SEKTORIUS

GAMTINIŲ DUJŲ SEKTORIUS

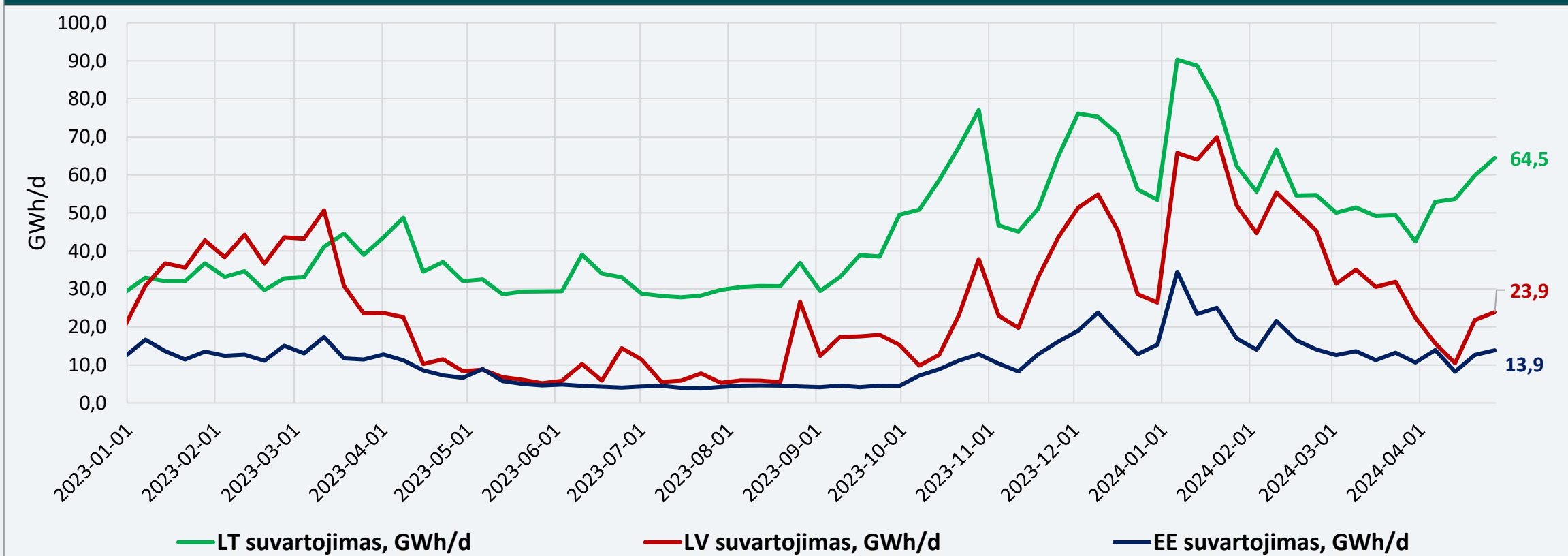
Gamtinių dujų tiekimas ir suvartojimas	<p>Nagrinėjamu laikotarpiu balandžio 22–26 d. Klaipėdos SGD terminalas veikė 70 proc. pajėgumu. Per Klaipėdos terminalą į Lietuvą importuota 424,9 GWh gamtinių dujų (ankstesnę savaitę – 315,5 GWh). Į Lenkiją eksportuota 93,7 GWh gamtinių dujų.</p> <p>Lietuvoje suvartota 325,9 GWh gamtinių dujų (ankstesnę savaitę – 304,4 GWh).</p>
Didmeninė gamtinių dujų kaina	<p>Didmeninė vidutinė TTF dujų kaina ir toliau didėja: nagrinėjamą savaitę TTF dujos buvo 2,1 proc. brangesnės (28,9 Eur/MWh) nei ankstesnę savaitę, kai kainos siekė 28,3 Eur/MWh.</p>
Ateities sandoriai	<p>Tačiau pagal gamtinių dujų kainų ateities sandorius, gamtinių dujų kainos ateinantiems metams prognozuojamos apie 2 Eur/MWh mažesnės nei buvo manoma prieš savaitę.</p>
Saugyklų užpildymas	<p>Dujų kiekis Europos saugyklose šiuo metu siekia apie 61,6 proc. (praėjusią savaitę buvo 62 proc.), prieš metus saugyklų užpildymas siekė 59 procentus.</p> <p>Inčukalnio dujų saugykloje užpildymo lygis šiuo metu sudaro apie 46 proc., prieš savaitę buvo 45,4 proc., prieš metus – 37,2 procento.</p>

GAMTINIŲ DUJŲ SRAUTAI LIETUVOJE



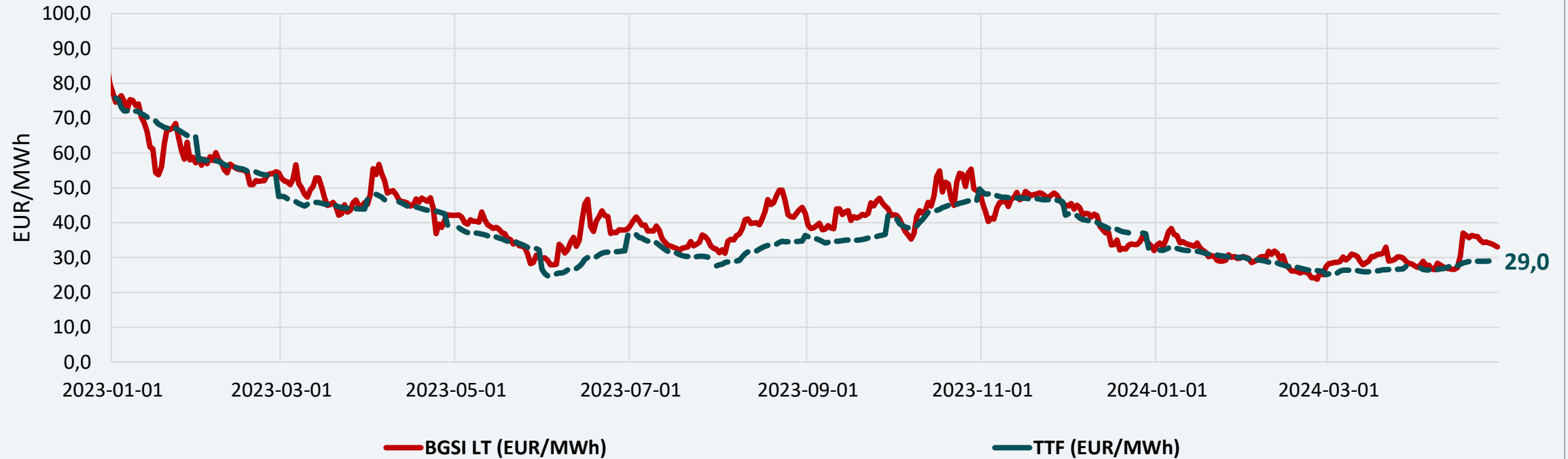
Nagrinėjamu laikotarpiu Klaipėdos SGD terminalas veikė 70 proc. pajėgumu.

DUJŲ SUVARTOJIMAS BALTIJOS VALSTYBĖSE



Lietuvoje gamtinių dujų suvartojimas 2024 m. balandžio 22–26 d., palyginti su balandžio 15–19 d., padidėjo 7,1 procento.

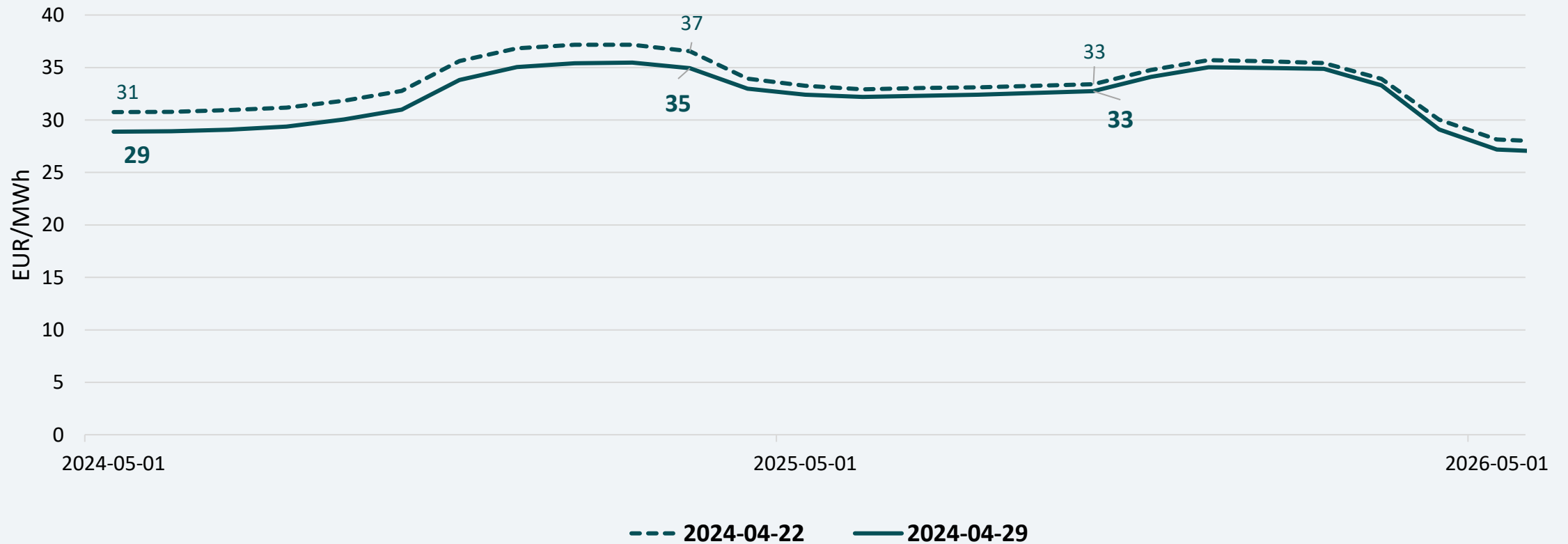
DIDMENINĖS GAMTINIŲ DUJŲ KAINOS



* - TTF biržoje neprekiuojama savaitgaliais ir švenčių dienomis

TTF prekybos taške dujų kainų vidurkis 2024 m. balandžio 22–26 d. padidėjo 2,1 proc. – iki 28,9 Eur/MWh. Ankstesnę savaitę (2024 m. balandžio 15–19 d.) buvo 28,3 Eur/MWh.

GAMTINIŲ DUJŲ KAINŲ ATEITIES SANDORIAI



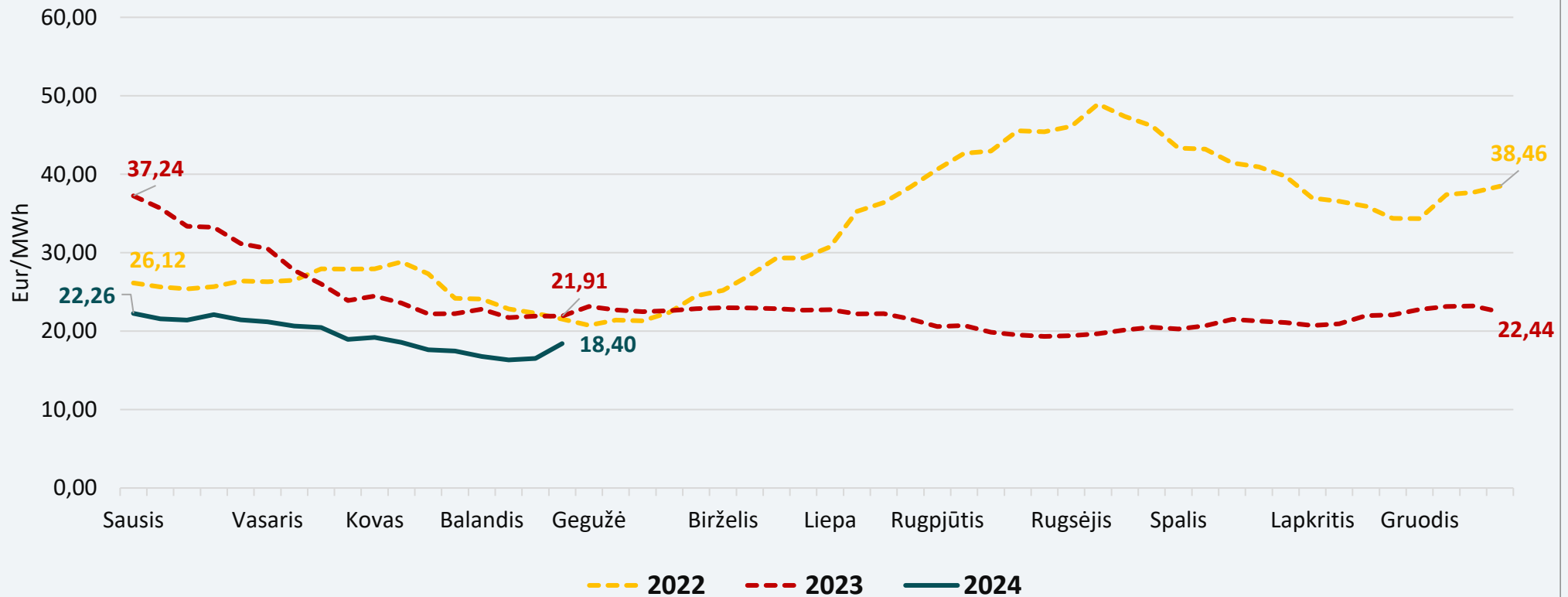
Pagal gamtinių dujų kainų ateities sandorius, gamtinių dujų kainos ateinantiems metams prognozuojamos apie 2 Eur/MWh mažesnės nei buvo manoma prieš savaitę.

BIOKURO SEKTORIUS

BIOKURO SEKTORIUS

Biokuro kainos nagrinėjama savaitę Lietuvoje buvo 11,5 proc. didesnės nei ankstesnę savaitę ir siekė 18,4 Eur/MWh. Pernai tuo pačiu metu biokuras Lietuvoje kainavo 21,91 Eur/MWh. Biokuro brangimas fiksuotas visose Baltijos valstybėse: Estijoje biokuras pabrango 2,9 proc., iki 15,3 Eur/MWh, Latvijoje – 5 proc., iki 21,3 Eur/MWh.

Biokuro kainos

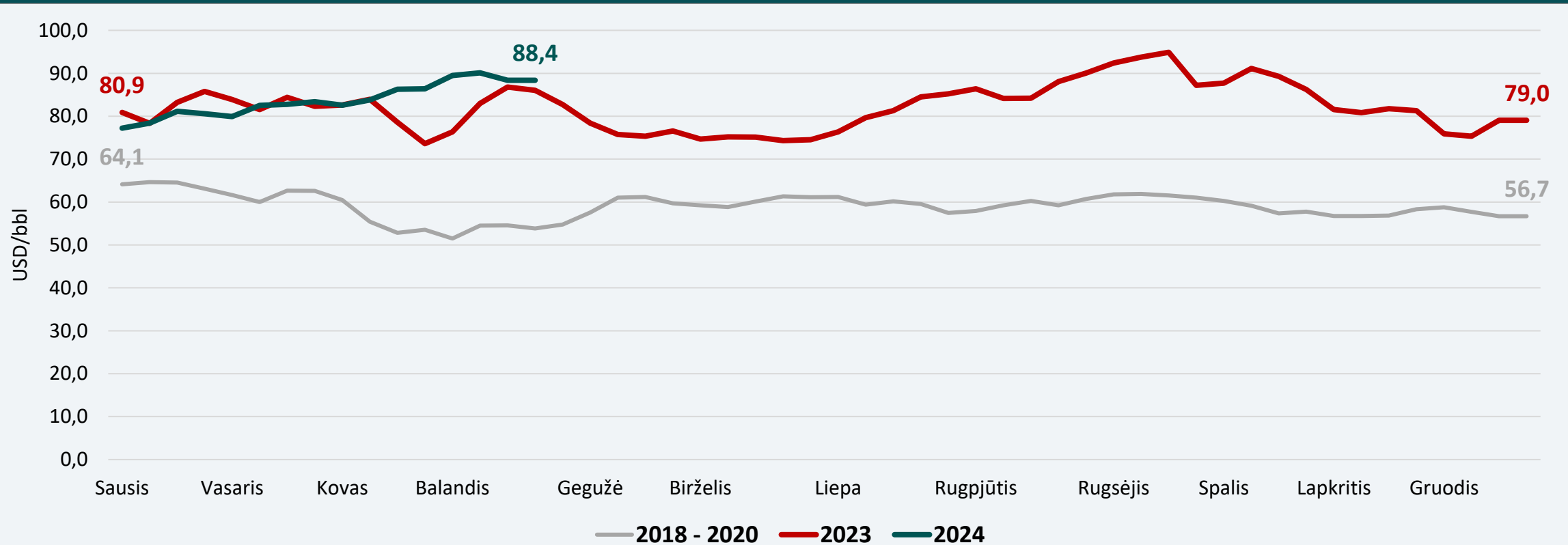


NAFTOS SEKTORIUS

NAFTOS IR DEGALŲ SEKTORIUS

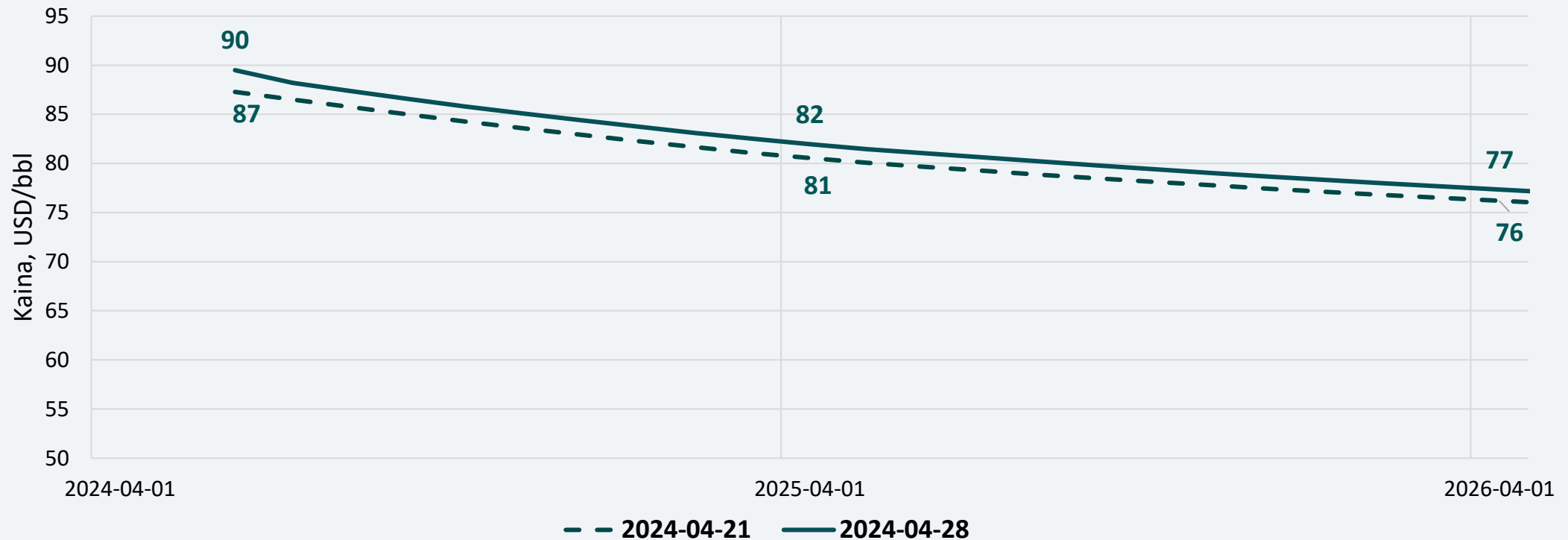
Naftos kainos	Vidutinė nagrinėjamos savaitės Brent naftos kaina siekė 88,4 USD/bbl ir tai tokia pat kaina kaip ir ankstesnę savaitę.
Ateities sandoriai	Stebint naujausius Brent naftos ateities sandorius, artimiausių metų kainos numatomos 1–3 USD/bbl didesnės nei buvo manoma prieš savaitę.
Degalų kainos	<p>Nagrinėjamu laikotarpiu benzino vidutinės kainos padidėjo Lietuvoje ir Estijoje (atitinkamai 0,3 proc. ir 3,7 proc.), sumažėjo Lenkijoje ir Vokietijoje (atitinkamai 0,6 proc. ir 0,5 proc.), o Latvijoje vidutinė kaina nepasikeitė.</p> <p>Dyzelino vidutinės kainos visose lyginamose valstybėse sumažėjo 0,03–2,1 proc., išskyrus Estiją, kur vidutinė kaina padidėjo 1,1 procento.</p> <p>Tarp Baltijos šalių degalai pigiausi Lietuvoje. Benzino vidutinė kaina trečią savaitę iš eilės yra didesnė už dyzelino vidutinę kainą. Palyginti su Euro zonos valstybių degalų kainų vidurkiais, Lietuvoje benzino vidutinė kaina yra 16,3 proc. mažesnė, o dyzelino – 10,5 proc. mažesnė.</p> <p>Vidutinės benzino kainos visose lyginamose valstybėse yra 0,8–5,8 proc. didesnės nei buvo prieš metus (prieš 12 mėn.), o dyzelino vidutinės kainos didesnės 3,1–11,3 procento.</p> <p>Per 2024 m. pirmąjį ketvirtį benzino pardavimo kaštai sumažėjo iki 0,10 Eur/l, o dyzelino padidėjo iki 0,12 Eur/l.</p> <p>2023 m. pirmąjį ketvirtį benzino vidutiniai pardavimo kaštai sudarė 0,09 Eur/l, dyzelino – 0,14 Eur/l. Antrąjį ketvirtį benzino ir dyzelino vidutiniai pardavimo kaštai buvo vienodi – po 0,10 Eur/l. Trečiąjį ketvirtį benzino vidutiniai pardavimo kaštai išliko tokie pat – 0,10 Eur/l, o dyzelino – sumažėjo iki 0,07 Eur/l. Per 2023 m. ketvirtąjį ketvirtį pardavimo kaštai padidėjo: benzino jie sudaro 0,15 Eur/l, dyzelino – 0,11 Eur/l.</p>

NAFTOS SAVAITĖS VIDUTINĖ KAINA



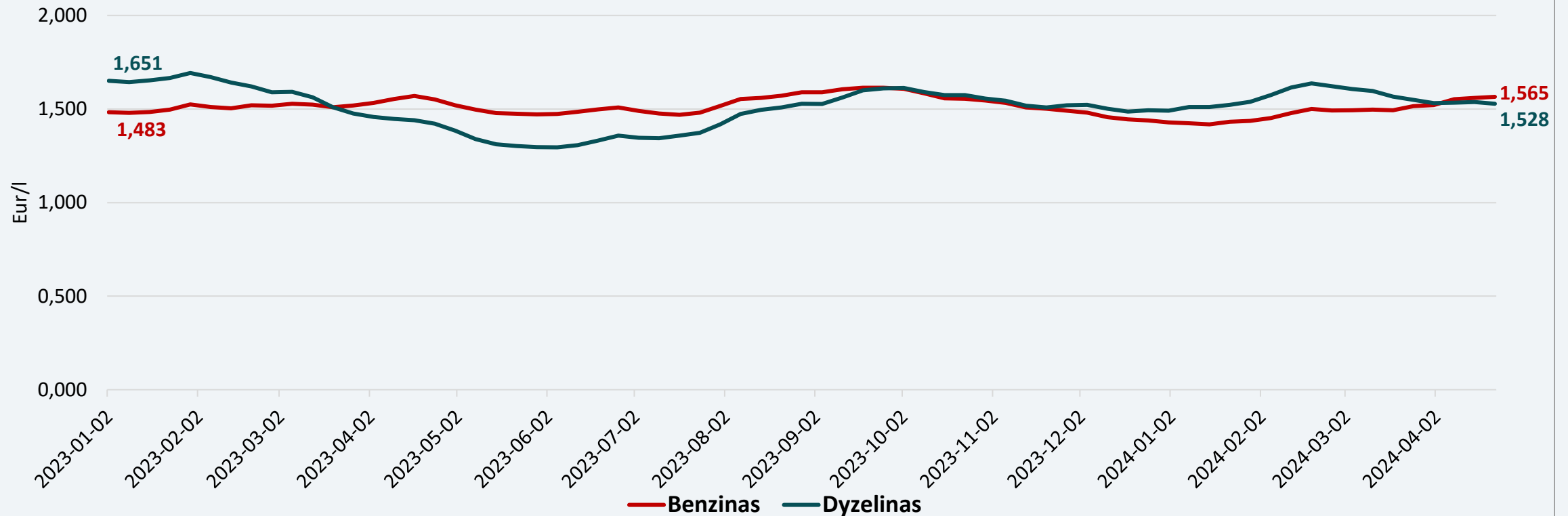
Vidutinė nagrinėjamos savaitės Brent naftos kaina siekė 88,4 USD/bbl ir tai tokia pat kaina kaip ir ankstesnę savaitę.

NAFTOS KAINŲ ATEITIES SANDORIAI



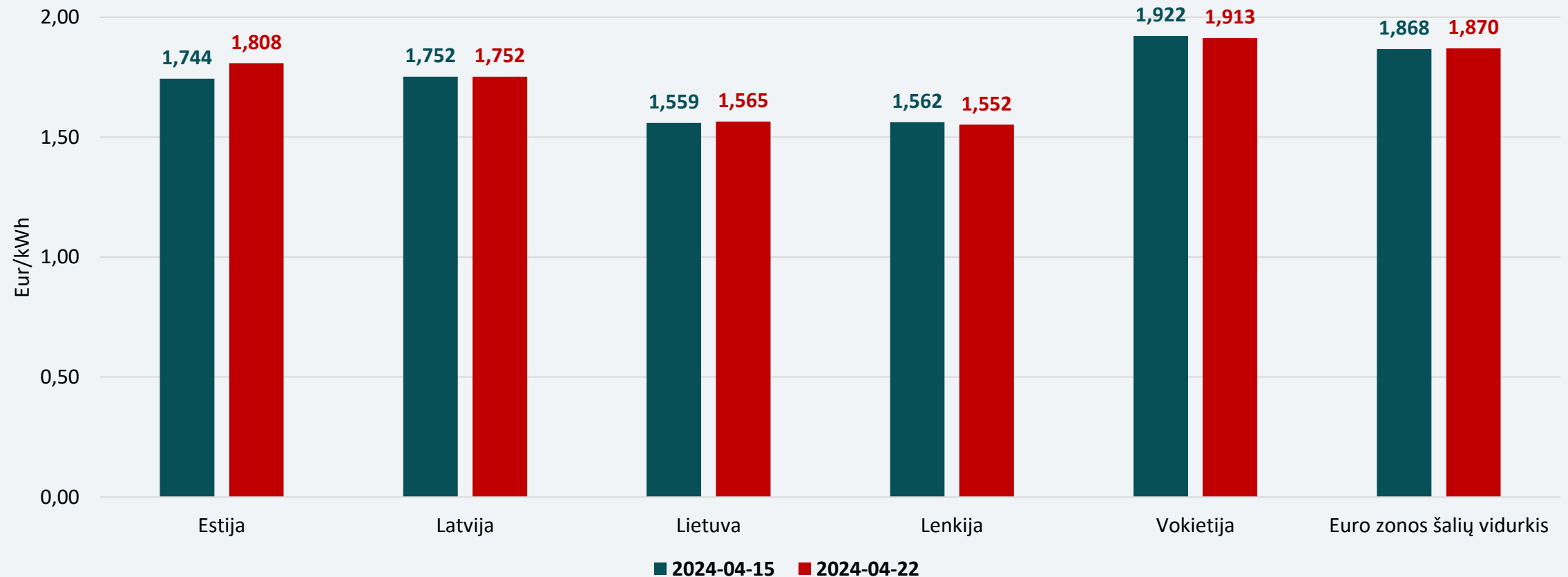
Stebint naujausius Brent naftos ateities sandorius, artimiausių metų kainos numatomos 1–3 USD/bbl didesnės nei buvo manoma prieš savaitę.

VIDUTINĖS DEGALŲ KAINOS LIETUVOJE



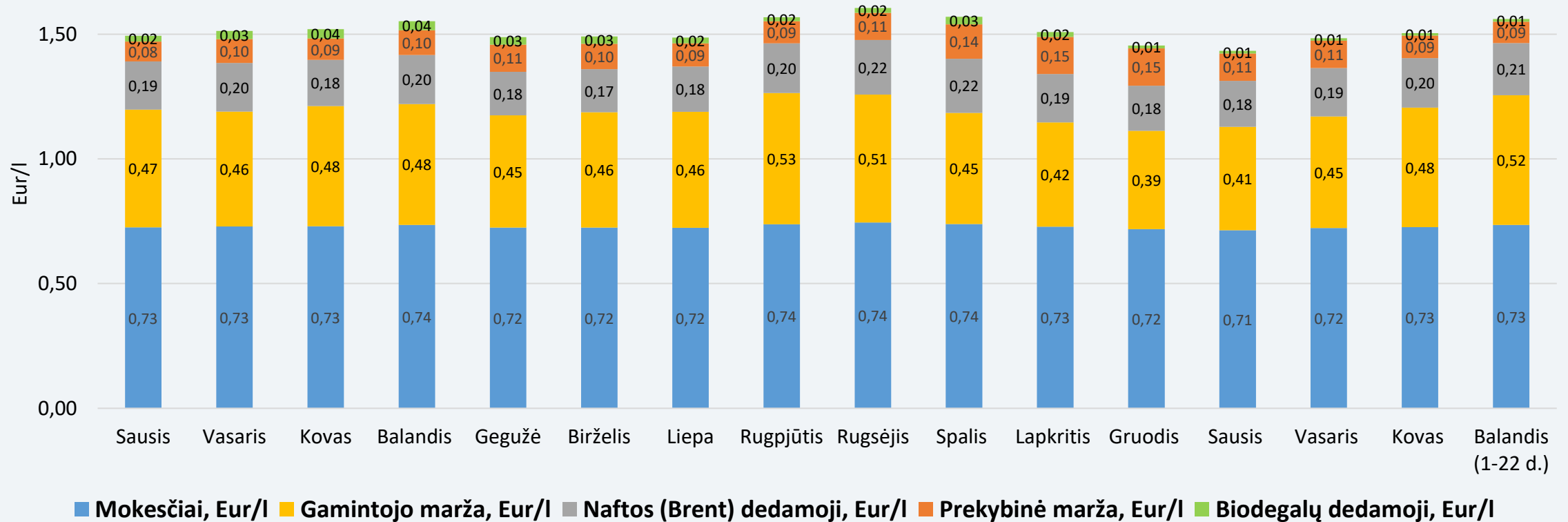
Baltijos šalyse pigiausi degalai ir toliau išlieka Lietuvoje. Benzino vidutinė kaina trečią savaitę iš eilės yra didesnė už dyzelino vidutinę kainą – skirtumas padidėjo iki 0,037 Eur/l.

VIDUTINĖS BENZINO A95 KAINOS REGIONE



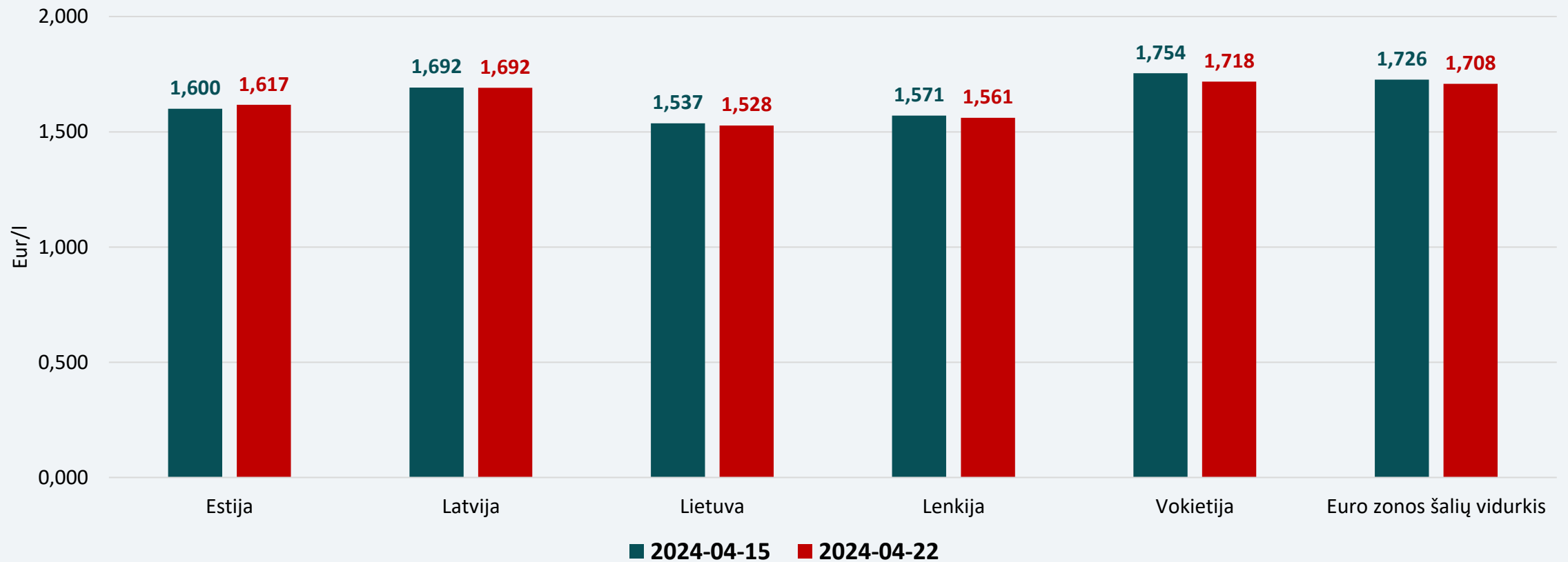
Nagrinėjamu laikotarpiu benzino vidutinės kainos padidėjo Lietuvoje ir Estijoje (atitinkamai 0,3 proc. ir 3,7 proc.), sumažėjo Lenkijoje ir Vokietijoje (atitinkamai 0,6 proc. ir 0,5 proc.), o Latvijoje vidutinė kaina nepasikeitė. Vidutinė benzino kaina Lietuvoje yra 16,3 proc. mažesnė už euro zonos šalių benzino kainų vidurkį (1,870 Eur/l).

BENZINO VIDUTINĖS KAINOS DEDAMOSIOS LIETUVOJE



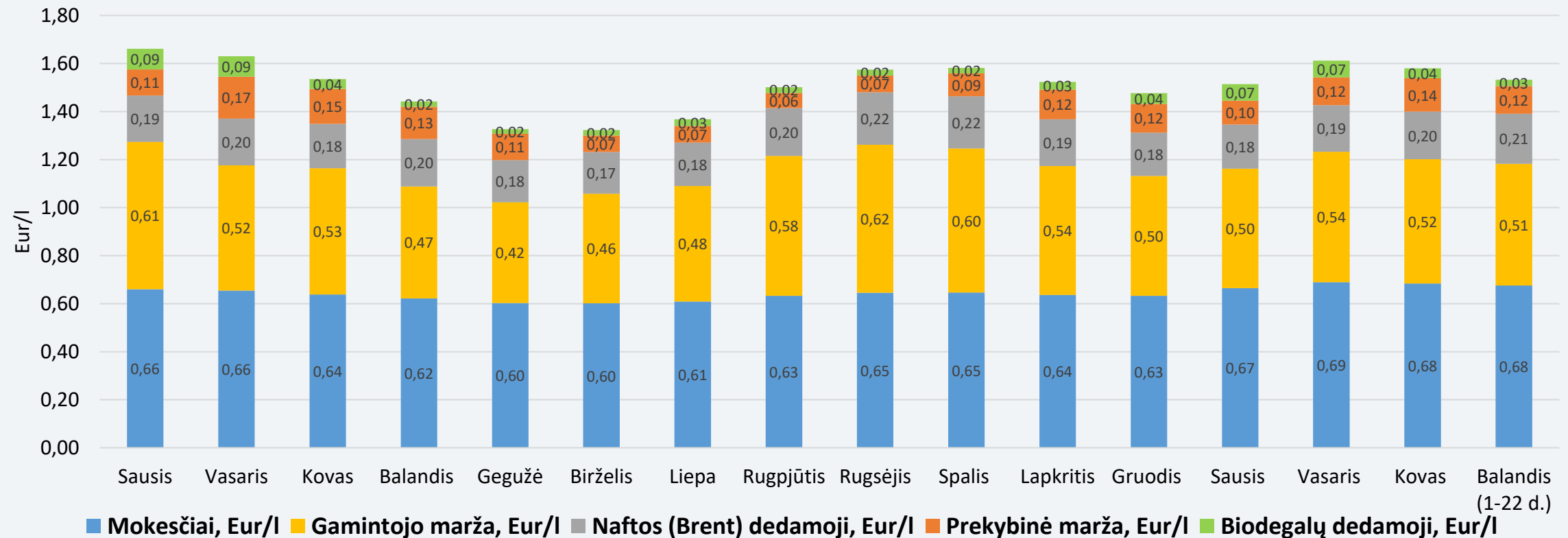
Pastaba. Benzino bazinės (didmeninės) kainos (be mokesčių ir biodalies) išskaidymas į konkrečią dieną buvusią naftos dedamąją ir gamintojo maržą, kurią sudaro gamybos kaštai bei kitos sąnaudos, susijusios su degalų realizavimu mažmenininkams (Eur/l), yra preliminarios ir rodo bendras tendencijas (atitinkančios ir pasaulines).

VIDUTINĖS DYZELINO KAINOS REGIONE



Nagrinėjamu laikotarpiu dyzelino vidutinės kainos visose lyginamose valstybėse sumažėjo 0,03–2,1 proc., išskyrus Estiją, kur vidutinė kaina padidėjo 1,1 procento. Vidutinė dyzelino kaina Lietuvoje yra 10,5 proc. mažesnė už euro zonos šalių dyzelino kainų vidurkį (1,708 Eur/l).

DYZELINO VIDUTINĖS KAINOS DEDAMOSIOS LIETUVOJE



Pastaba. Dyzelino bazinės (didmeninės) kainos (be mokesčių ir biodalies) išskaidymas į konkrečią dieną buvusią naftos dedamąją ir gamintojo maržą, kurią sudaro gamybos kaštai bei kitos sąnaudos, susijusios su degalų realizavimu mažmenininkams (Eur/l), yra preliminarios ir rodo bendras tendencijas (atitinkančios ir pasaulines).

