


ENERGETIKOS DUOMENŲ APŽVALGA

2024 m. balandžio 15–21 d.



BALANDŽIO 15–21 D. – ATPIGUSIOS NAFTOS IR ŠOKTELĖJUSIŲ ELEKTROS KAINŲ SAVAITĖ

- Balandžio 15–21 d. energijos išteklių kainos keitėsi:
 - Didmeninės elektros kaina Lietuvoje padidėjo 186,8 proc. – iki 78,6 Eur/MWh.
 - TTF gamtinės dujos per savaitę pabrango 5,3 proc. – iki 28,3 Eur/MWh.
 - Biokuro kaina Lietuvoje padidėjo 1 proc. – iki 16,5 Eur/MWh.
 - Benzino kaina Lietuvoje padidėjo 0,4 proc. – iki 1,559 Eur/l.
 - Dyzelino kainos Lietuvoje išaugo 0,2 proc. – iki 1,537 Eur/l.
 - Brent naftos kaina sumažėjo 1,9 proc. – iki 88,4 USD/bbl.
- Po ankstesnę savaitę fiksuotų rekordiškai žemų elektros energijos kainų (27,4 Eur/MWh), nagrinėjamą savaitę didmeninės elektros kainos Lietuvoje pakilo net 186,8 proc. iki 78,6 Eur/MWh. Elektra brango visame Baltijos jūros regione: Švedijos SE4 zonoje fiksuotas dar didesnis elektros kainų augimas (233,3 proc.).
- Nagrinėjamos savaitės Brent naftos kainų vidurkis vėl nesiekia 90 USD/bbl ribos (88,4 USD/bbl), Brent naftos savaitinis vidurkis paskutinį kartą mažėjo kovo mėnesio pradžioje, kai vidutinė kaina sumažėjo nuo 83,4 USD/bbl iki 82,6 USD/bbl.

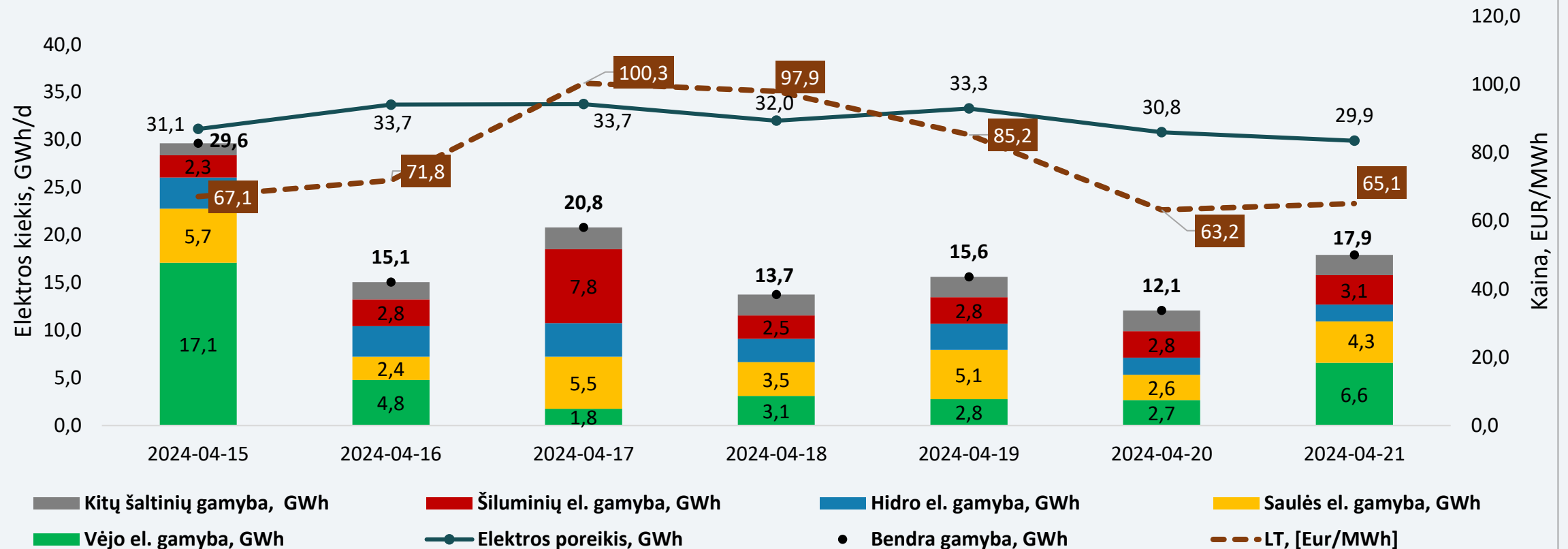


ELEKTROS SEKTORIUS

ELEKTROS SEKTORIUS

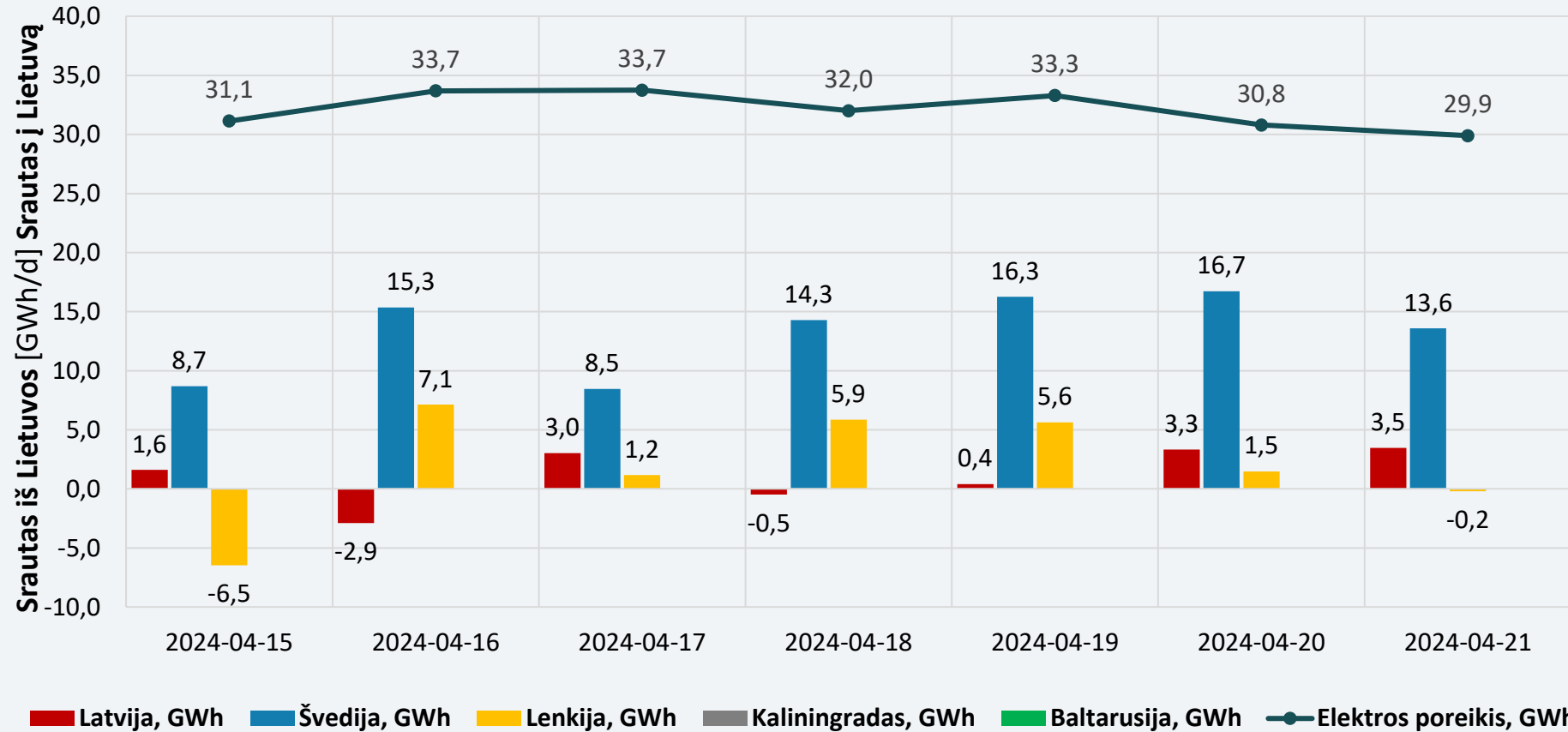
Elektros balansas	<p>Balandžio 15–21 d. bendra elektros gamyba Lietuvoje, palyginti su ankstesne savaitė, sumažėjo 25,6 proc. ir siekė 124,8 GWh. Lietuvoje pagaminta 56 proc. visos reikalingos elektros energijos, likęs reikalingas energijos kiekis importuotas iš Švedijos, Latvijos ir Lenkijos.</p> <p>Importuojamos elektros dalis, palyginti su ankstesne savaitė, padidėjo 21 proc. punktų – nuo 23 proc. iki 44 proc. viso šalies elektros energijos poreikio nagrinėjamą savaitę. Elektros importas iš Švedijos SE 4 zonos siekė 93,4 GWh ir buvo 17,8 proc. didesnis nei ankstesnę savaitę. Nagrinėjamu laikotarpiu per Latvijos jungtį importuota 8,5 GWh elektros energijos – 2,9 proc. mažiau nei praėjusią savaitę, iš Lenkijos – 14,6 GWh.</p>
Didmeninė elektros kaina	<p>Nagrinėjamą savaitę, palyginti su ankstesne savaitė:</p> <ul style="list-style-type: none"> ➤ Lietuvoje elektros kainos padidėjo 186,8 proc. – nuo 27,4 Eur/MWh iki 78,6 Eur/MWh; ➤ Latvijoje elektros kainos padidėjo 186,8 proc. – nuo 27,4 Eur/MWh iki 78,6 Eur/MWh; ➤ Estijoje elektros kainos padidėjo 181,1 proc. – nuo 28,0 Eur/MWh iki 78,6 Eur/MWh; ➤ Švedijos SE 4 zonoje elektros kainos padidėjo 233,3 proc. – nuo 20,9 Eur/MWh iki 69,7 Eur/MWh; ➤ Vokietijoje elektros kainos padidėjo 36,7 proc. – nuo 51,9 Eur/MWh iki 70,9 Eur/MWh; ➤ Lenkijoje elektros kainos padidėjo 29,7 proc. – nuo 71,3 Eur/MWh iki 92,6 Eur/MWh; ➤ Suomijoje elektros kainos padidėjo 189,8 proc. – nuo 20,3 Eur/MWh iki 58,8 Eur/MWh.
Ateities sandoriai	<p>Stebint naujausius elektros kainų ateities sandorius, matyti, kad Vokietijoje elektros kainos ateinančiais metais numatomos 63–109 Eur/MWh, Šiaurės Europoje prognozuojama kaina 25–66 Eur/MWh. Nagrinėjamą savaitę Lietuvos didmeninės elektros kainos buvo artimesnės Vokietijos kainų lygiui.</p>
Nepriklausomi tiekėjai	<p>Per nagrinėjamą savaitę 12 mėn. ir 24 mėn. fiksuotos kainos planų tarifus du nepriklausomi elektros energijos tiekėjai padidino 2,1–6,3 proc., o vienas tiekėjas tarifų nekeitė.</p> <p>Nepriklausomų tiekėjų siūlomų 24 mėn. fiksuotos kainos planų 1 kWh vidutinė kaina per savaitę padidėjo nuo 0,235 Eur/kWh iki 0,241 Eur/kWh (dvi laiko zonos) ir nuo 0,245 Eur/kWh iki 0,251 Eur/kWh (viena laiko zona). Taip pat padidėjo ir 12 mėn. kainos fiksavimo laikotarpio vidutiniai tarifai – nuo 0,234 Eur/kWh iki 0,240 Eur/kWh (dvi laiko zonos) ir nuo 0,244 Eur/kWh iki 0,251 Eur/kWh (viena laiko zona).</p> <p>Siūlomų 24 mėn. fiksuotos elektros energijos kainos planų tarifai šiuo metu yra 0,19–0,30 Eur/kWh (dviejų laiko zonų) ir 0,24–0,26 Eur/kWh (vienos laiko zonos), o 12 mėn. fiksuotos kainos planų – atitinkamai 0,18–0,30 Eur/kWh ir 0,24–0,26 Eur/kWh.</p>

ELEKTROS GAMYBA LIETUVOJE

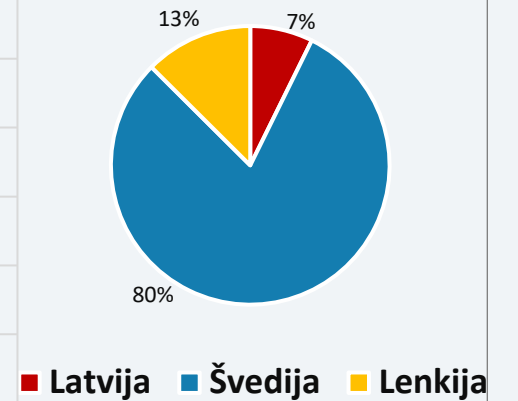


Nagrinėjamą savaitę Lietuvoje pagaminta 56 proc. visos reikalingos elektros, likęs reikalingas kiekis importuotas iš Švedijos, Latvijos ir Lenkijos.

ELEKTROS IMPORTO IR EKSPORTO BALANSAS




Savaitės importo struktūra



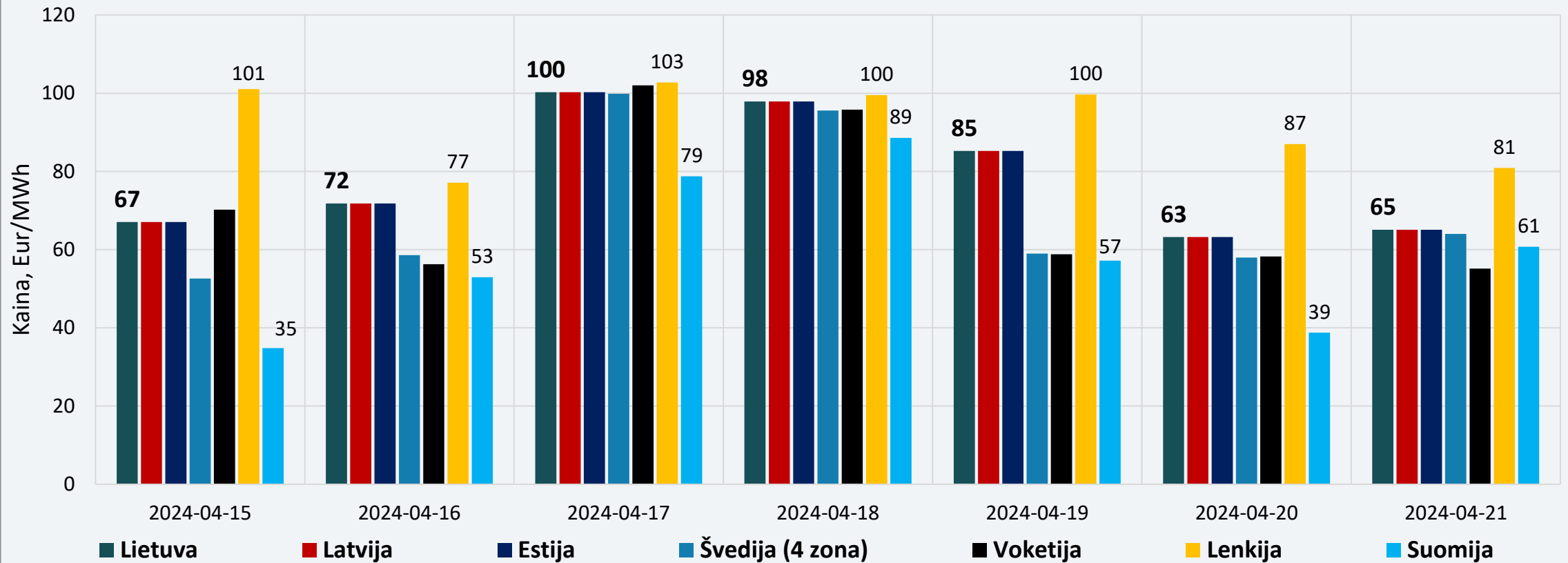
Nagrinėjamos savaitės elektros importo balanso struktūroje 80 proc. elektros energijos importuota iš Švedijos, 7 proc. iš Latvijos ir 13 proc. iš Lenkijos.

ELEKTROS SRAUTAI LIETUVOJE



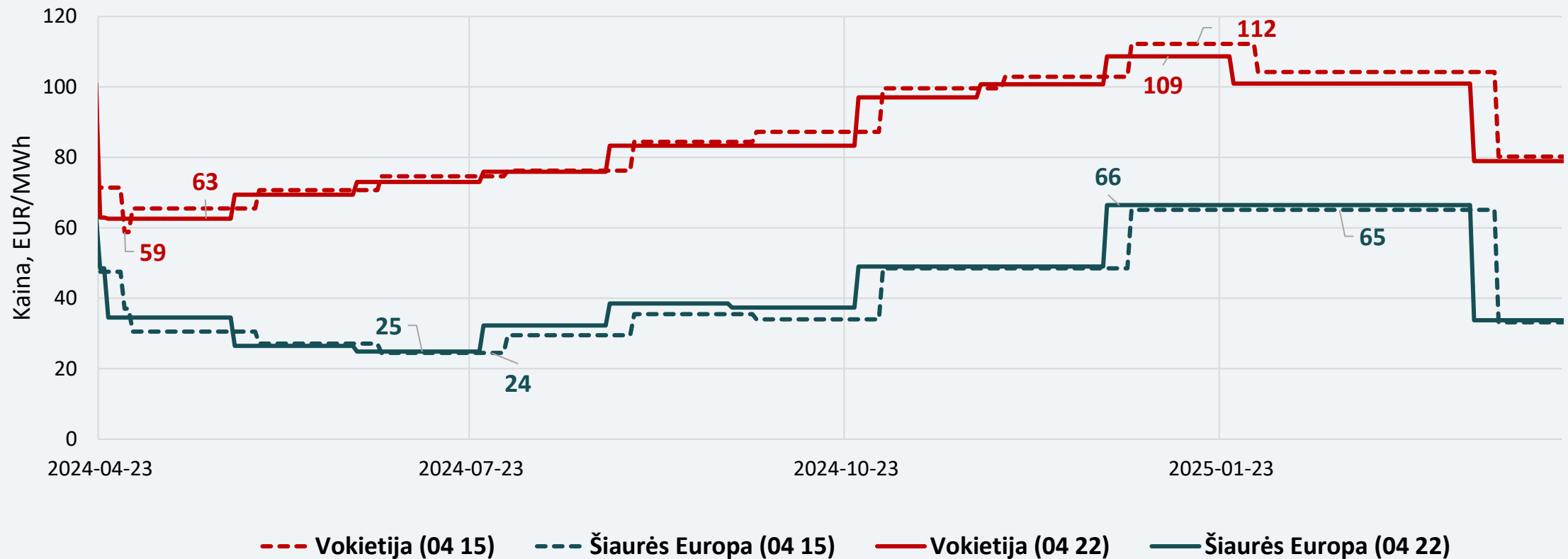
Nagrinėjamą savaitę, balandžio 15–21 d., Lietuvoje elektros energijos poreikis, palyginus su ankstesne savaitė, padidėjo 3,1 procento. Gamyba sumažėjo 25,6 procento.

DIDMENINĖS ELEKTROS KAINOS



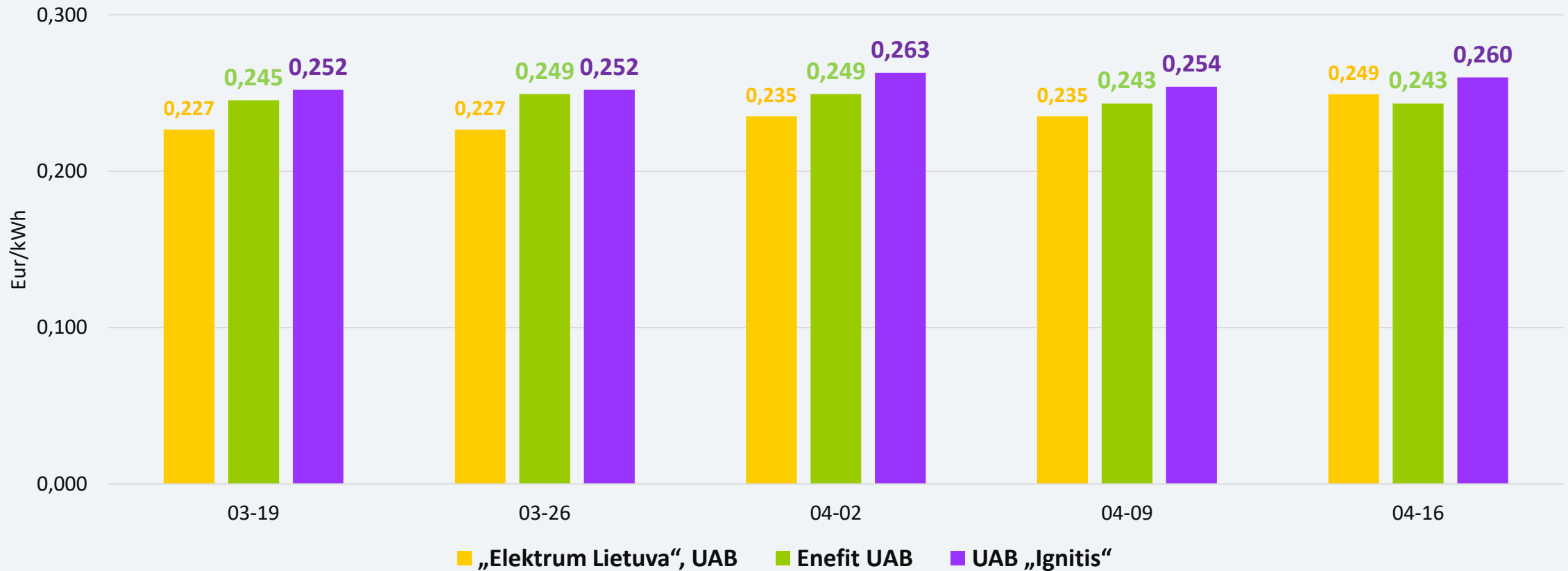
Nagrinėjamą savaitę Lietuvoje elektros kainos buvo 186,8 proc. didesnės nei ankstesnę savaitę. Kainų didėjimas fiksuotas visame regione.

ELEKTROS KAINŲ ATEITIES SANDORIAI



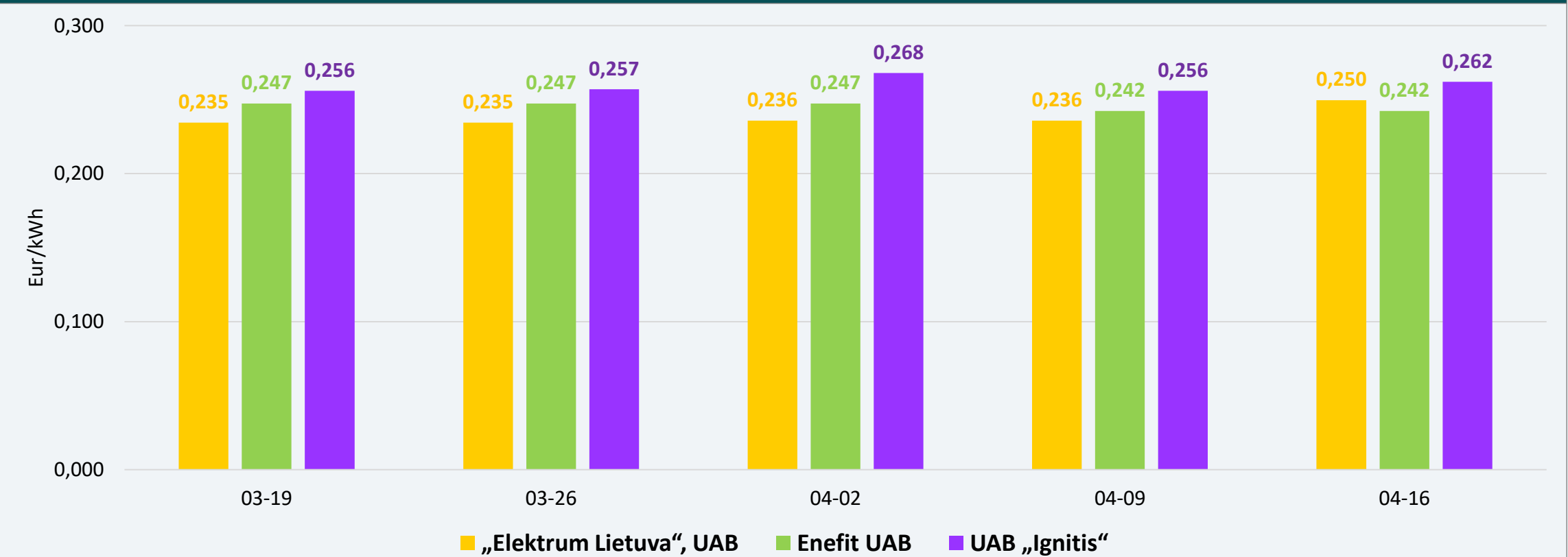
Stebint naujausius elektros kainų ateities sandorius, matyti, kad Vokietijoje elektros kainos ateinančiais metais numatomos 63–109 Eur/MWh, Šiaurės Europoje prognozuojama kaina 25–66 Eur/MWh. Nagrinėjamą savaitę Lietuvos didmeninės elektros kainos buvo artimesnės Vokietijos kainų lygiui.

PLANŲ SU FIKSUOTA KAINA (12 MĖN.) 1 kWh KAINA (VIENA LAIKO ZONA)



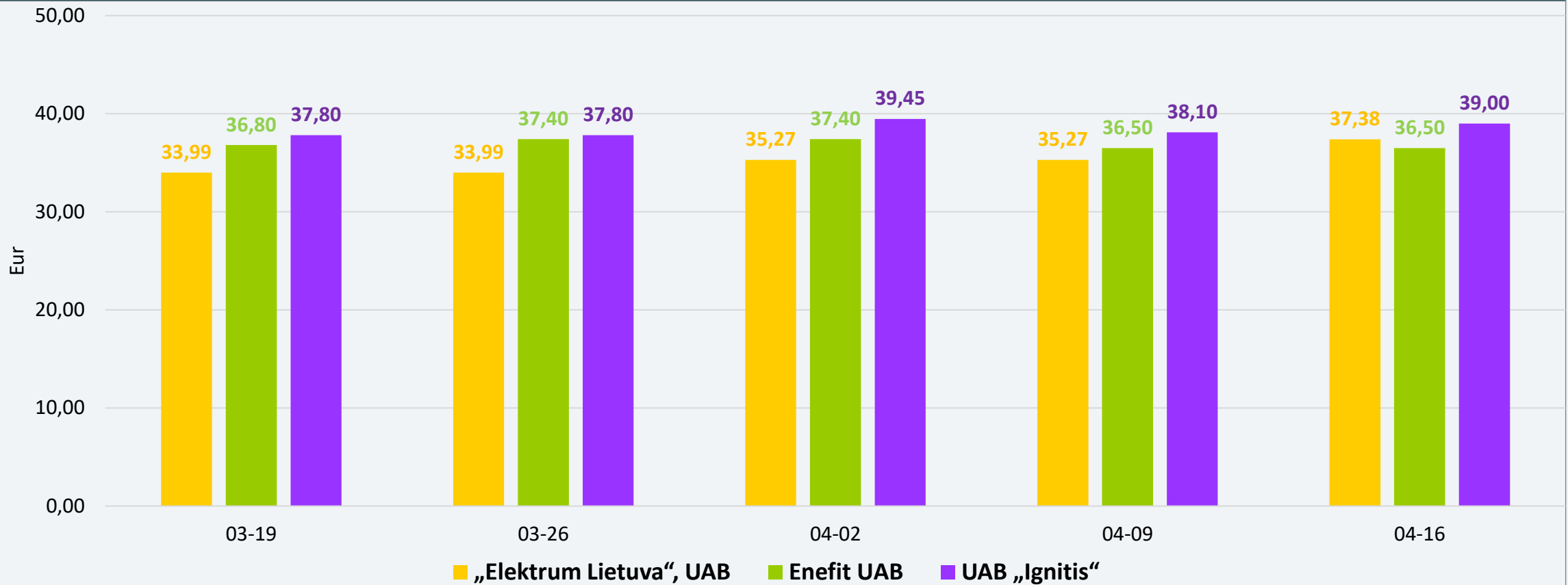
Planų su 12 mėn. fiksuota kaina 1 kWh vidutinė elektros kaina per savaitę padidėjo 2,7 proc. ir sudaro 0,251 Eur/kWh. Du nepriklausomi tiekėjai tarifus padidino 2,4 proc. ir 6,0 proc., vienas tiekėjas tarifų nekeitė.

PLANŲ SU FIKSUOTA KAINA (24 MĖN.) 1 kWh KAINA (VIENA LAIKO ZONA)



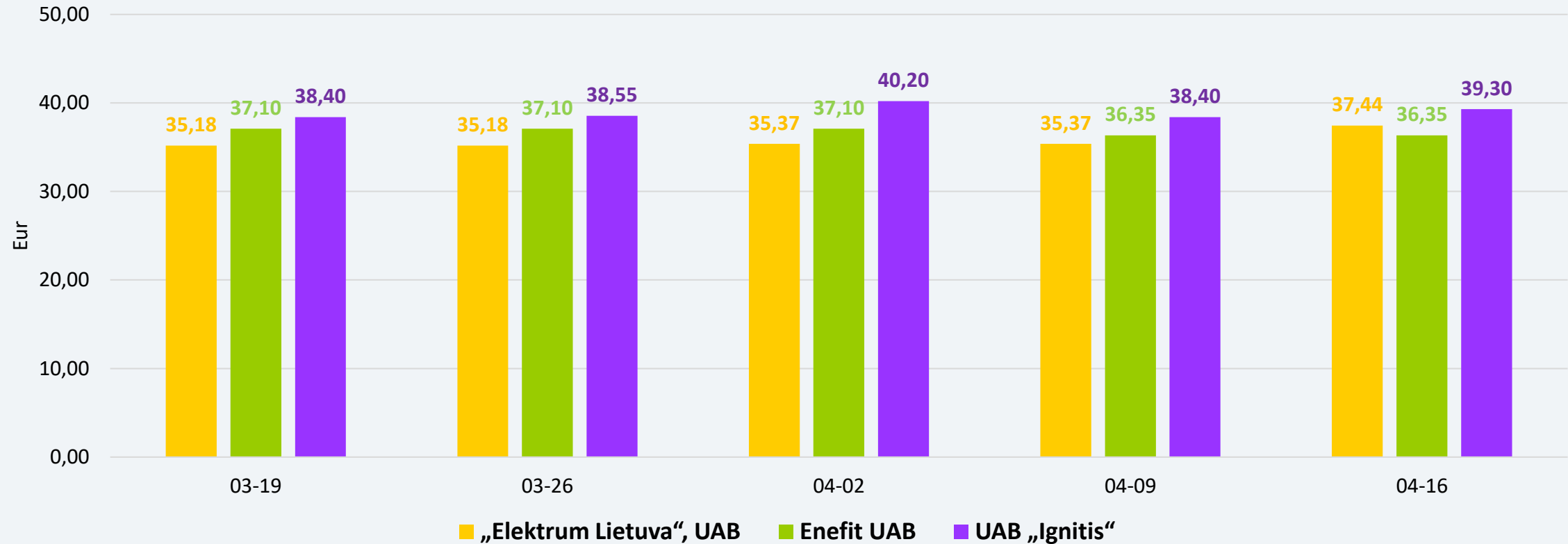
Planų su 24 mėn. fiksuota kaina 1 kWh vidutinė elektros kaina per savaitę padidėjo 2,7 proc. ir sudaro 0,251 Eur/kWh. Du nepriklausomi tiekėjai tarifus padidino 2,3 proc. ir 5,9 proc., vienas tiekėjas tarifų nekeitė.

PLANŲ SU FIKSUOTA KAINA (12 MĖN.), PROGNOZUOJAMA MĖNESIO SĄSKAITA (VIENA LAIKO ZONA)



Prognozuojamos sąskaitos vidutinė suma (suvartojimas – 150 kWh per mėn.) per savaitę padidėjo nuo 36,62 Eur iki 37,62 Eur arba 2,7 procento.

PLANŲ SU FIKSUOTA KAINA (24 MĖN.), PROGNOZUOJAMA MĖNESIO SĄSKAITA (VIENA LAIKO ZONA)




Prognozuojamos sąskaitos vidutinė suma (suvartojimas – 150 kWh per mėn.) per savaitę padidėjo nuo 36,71 Eur iki 37,70 Eur, arba 2,7 procento.

GAMTINIŲ DUJŲ SEKTORIUS

GAMTINIŲ DUJŲ SEKTORIUS

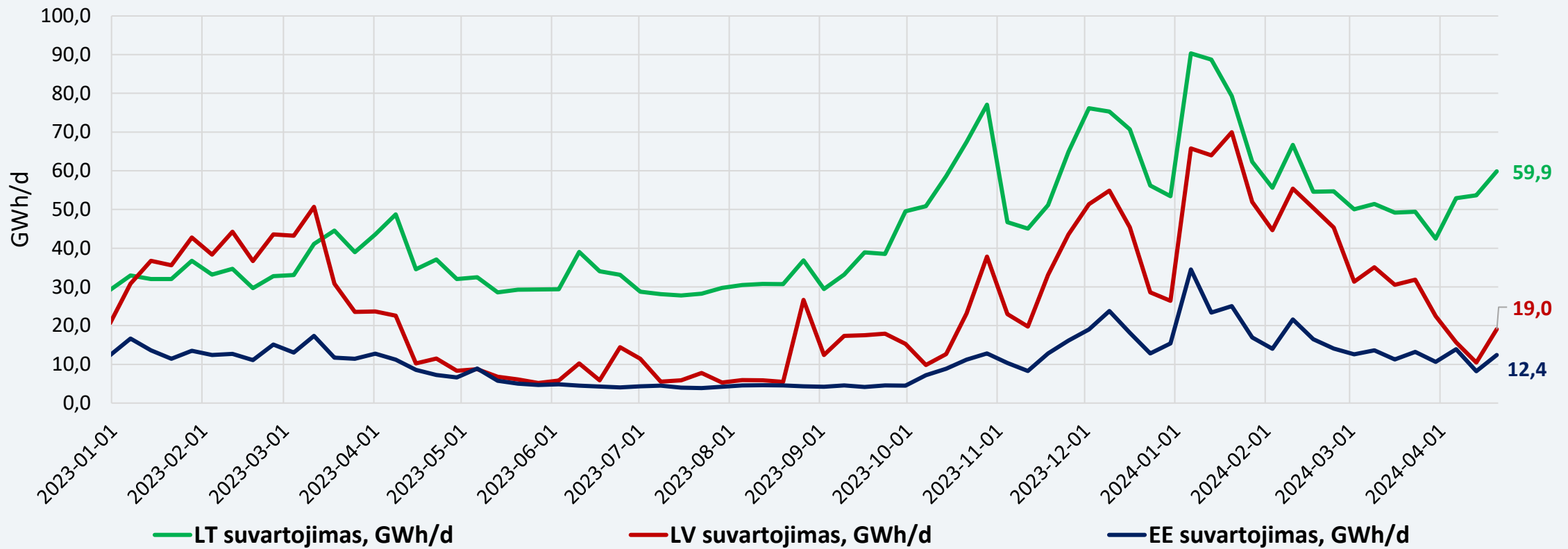
Gamtinių dujų tiekimas ir suvartojimas	<p>Nagrinėjamu laikotarpiu balandžio 15–19 d. Klaipėdos SGD terminalas veikė 52 proc. pajėgumu. Per Klaipėdos terminalą į Lietuvą importuota 315,5 GWh gamtinių dujų (ankstesnę savaitę – 317,1 GWh).</p> <p>Lietuvoje suvartota 304,4 GWh gamtinių dujų (ankstesnę savaitę – 266,2 GWh).</p>
Didmeninė gamtinių dujų kaina	<p>Didmeninė vidutinė TTF dujų kaina didėja: nagrinėjamą savaitę TTF dujos buvo 5,3 proc. brangesnės (28,3 Eur/MWh) nei ankstesnę savaitę, kai kainos siekė 26,9 Eur/MWh.</p>
Ateities sandoriai	<p>Tačiau pagal gamtinių dujų kainų ateities sandorius, gamtinių dujų kainos ateinantiems dvejiems metams prognozuojamos apie 1–2 Eur/MWh mažesnės nei buvo manoma prieš savaitę.</p>
Saugyklų užpildymas	<p>Dujų kiekis Europos saugyklose šiuo metu siekia apie 62 proc. (praėjusią savaitę buvo 61,7 proc.), prieš metus saugyklų užpildymas siekė 57,2 procento.</p> <p>Inčukalnio dujų saugykloje užpildymo lygis šiuo metu sudaro apie 45,4 proc., prieš savaitę buvo 46,3 proc., prieš metus – 36,1 procento.</p>

GAMTINIŲ DUJŲ SRAUTAI LIETUVOJE



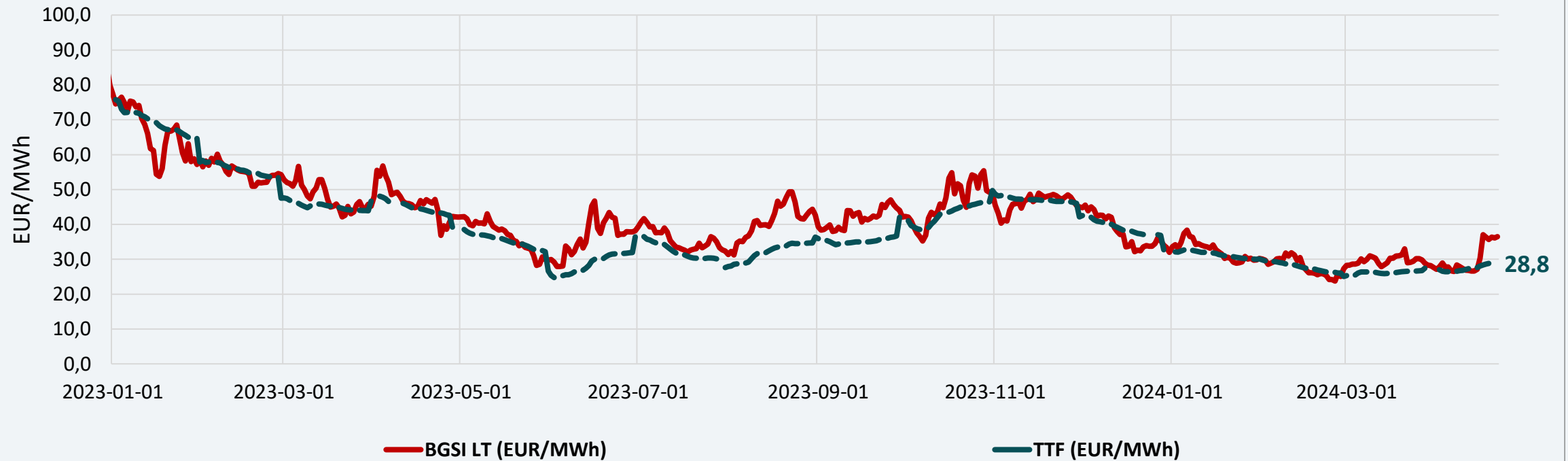
Nagrinėjamu laikotarpiu Klaipėdos SGD terminalas veikė 52 proc. pajėgumu.

DUJŲ SUVARTOJIMAS BALTIJOS VALSTYBĖSE



Lietuvoje gamtinių dujų suvartojimas 2024 m. balandžio 15–19 d., palyginti su balandžio 8–12 d., padidėjo 14,3 procento.

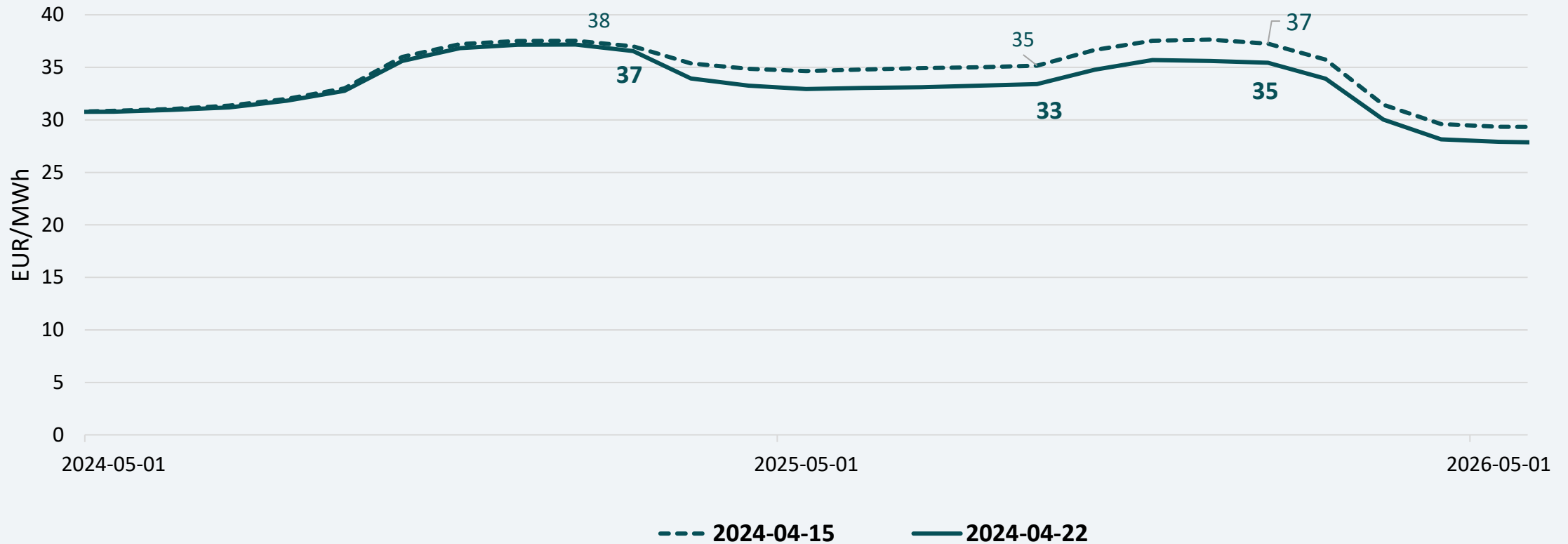
DIDMENINĖS GAMTINIŲ DUJŲ KAINOS



* - TTF biržoje neprekiuojama savaitgaliais ir švenčių dienomis

TTF prekybos taške dujų kainų vidurkis 2024 m. balandžio 15–19 d. padidėjo 5,3 proc. – iki 28,3 Eur/MWh. Ankstesnę savaitę (2024 m. balandžio 8–12 d.) buvo 26,9 Eur/MWh.

GAMTINIŲ DUJŲ KAINŲ ATEITIES SANDORIAI



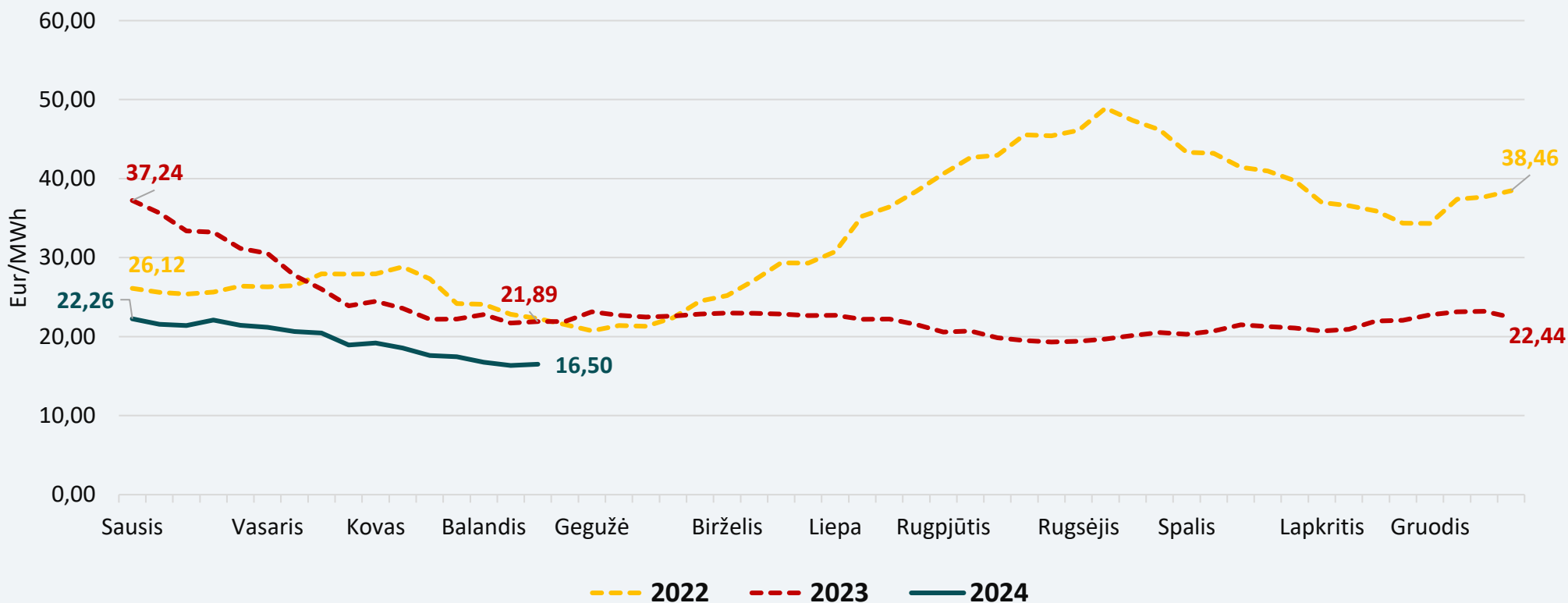
Pagal gamtinių dujų kainų ateities sandorius, gamtinių dujų kainos ateinantiems dvejiems metams prognozuojamos apie 1–2 Eur/MWh mažesnės nei buvo manoma prieš savaitę.

BIOKURO SEKTORIUS

BIOKURO SEKTORIUS

Biokuro kainos nagrinėjimą savaitę Lietuvoje buvo 1 proc. didesnės nei ankstesnę savaitę ir siekė 16,5 Eur/MWh. Pernai tuo pačiu metu biokuras Lietuvoje kainavo 21,89 Eur/MWh.

Biokuro kainos

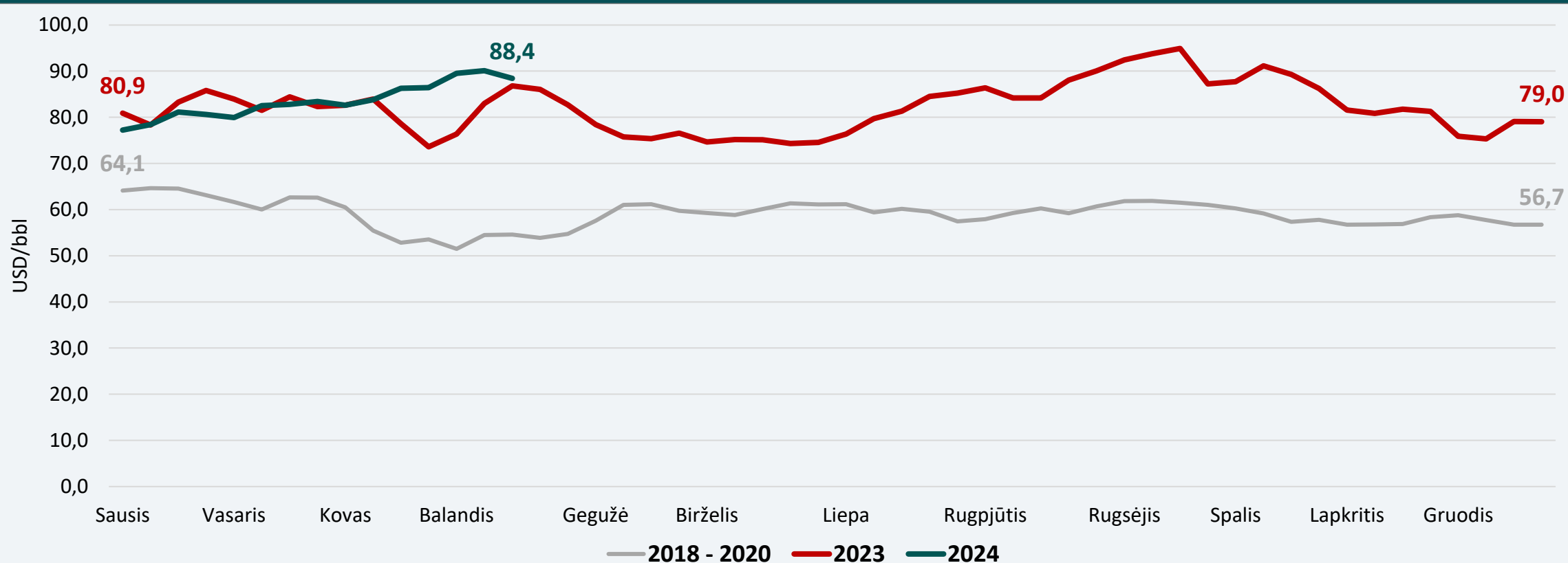


NAFTOS SEKTORIUS

NAFTOS IR DEGALŲ SEKTORIUS

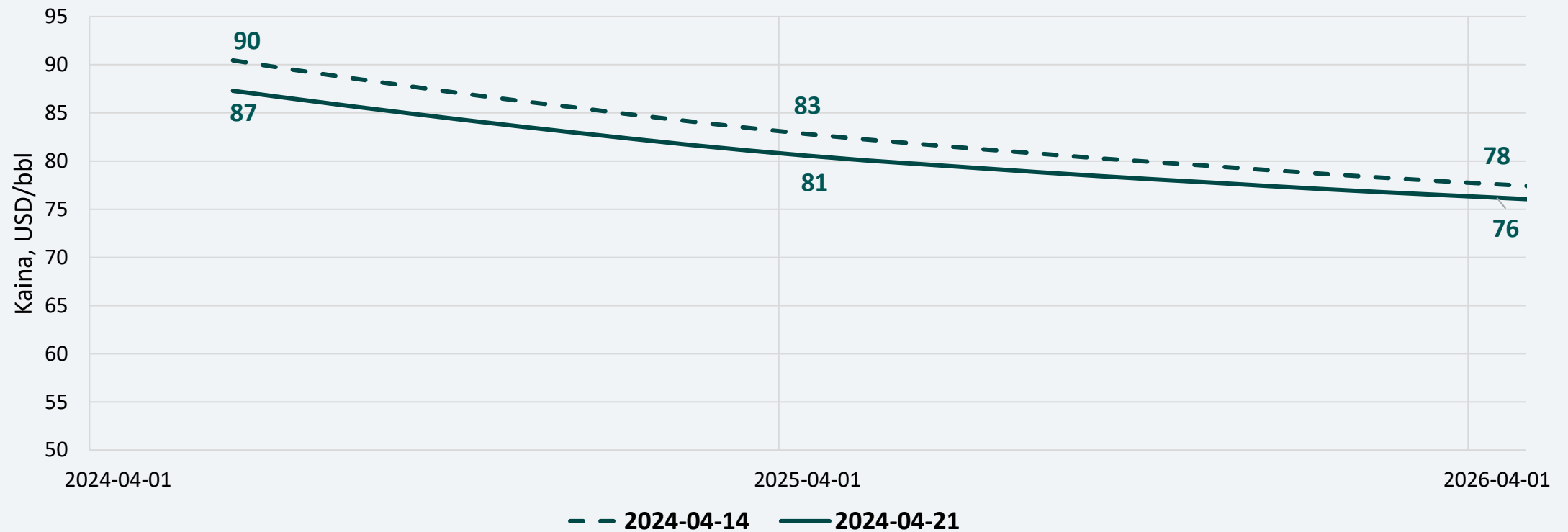
Naftos kainos	Vidutinė nagrinėjamos savaitės Brent naftos kaina siekė 88,4 USD/bbl ir tai 1,9 proc. mažesnė kaina nei ankstesnę savaitę, kai ji buvo 90,1 USD/bbl.
Ateities sandoriai	Stebint naujausius Brent naftos ateities sandorius, artimiausių metų kainos numatomos 2-3 USD/bbl mažesnės nei buvo manoma prieš savaitę.
Degalų kainos	<p>2024 m. balandžio 15 d., palyginti su 8 d., benzino vidutinės kainos Baltijos šalyse ir kaimynėse valstybėse sumažėjo 0,1–3,4 proc., išskyrus Lietuvą ir Vokietiją, kur vidutinės kainos padidėjo atitinkamai 0,4 proc. ir 0,5 procento.</p> <p>Dyzelino vidutinės kainos visose lyginamose valstybėse sumažėjo 0,2–1,0 proc., išskyrus Lietuvą, kur vidutinė kaina padidėjo 0,2 procento.</p> <p>Tarp Baltijos šalių degalai pigiausi Lietuvoje. Benzino vidutinė kaina antrą savaitę iš eilės yra didesnė už dyzelino vidutinę kainą. Palyginti su Euro zonos valstybių degalų kainų vidurkiais, Lietuvoje benzino vidutinė kaina yra 16,5 proc. mažesnė, o dyzelino – 11 proc. mažesnė.</p> <p>Vidutinės benzino kainos šiuo metu tik Lietuvoje yra 0,7 proc. mažesnės nei buvo prieš metus (prieš 12 mėn.). Kitose lyginamose valstybėse benzino vidutinės kainos yra 2,2–6,5 proc. didesnės. Dyzelino vidutinės kainos šiuo metu visose lyginamose valstybėse yra 2,0–10,4 proc. didesnės nei buvo prieš metus (prieš 12 mėn.).</p> <p>Per 2024 m. pirmąjį ketvirtį benzino pardavimo kaštai sumažėjo iki 0,10 Eur/l, o dyzelino padidėjo iki 0,12 Eur/l.</p> <p>2023 m. pirmąjį ketvirtį benzino vidutiniai pardavimo kaštai sudarė 0,09 Eur/l, dyzelino – 0,14 Eur/l. Antrąjį ketvirtį benzino ir dyzelino vidutiniai pardavimo kaštai buvo vienodi – po 0,10 Eur/l. Trečiąjį ketvirtį benzino vidutiniai pardavimo kaštai išliko tokie pat – 0,10 Eur/l, o dyzelino – sumažėjo iki 0,07 Eur/l. Per 2023 m. ketvirtąjį ketvirtį pardavimo kaštai padidėjo: benzino jie sudaro 0,15 Eur/l, dyzelino – 0,11 Eur/l.</p>

NAFTOS SAVAITĖS VIDUTINĖ KAINA



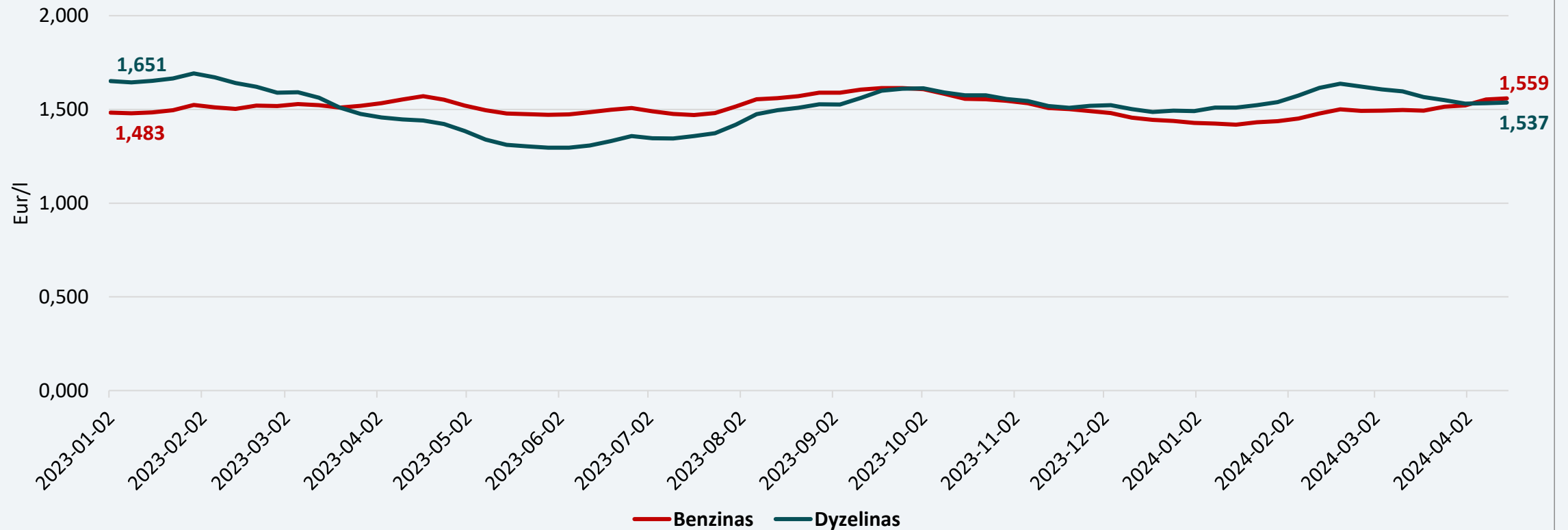
Vidutinė nagrinėjamos savaitės Brent naftos kaina siekė 88,4 USD/bbl ir tai 1,9 proc. mažesnė kaina nei ankstesnę savaitę, kai ji buvo 90,1 USD/bbl.

NAFTOS KAINŲ ATEITIES SANDORIAI



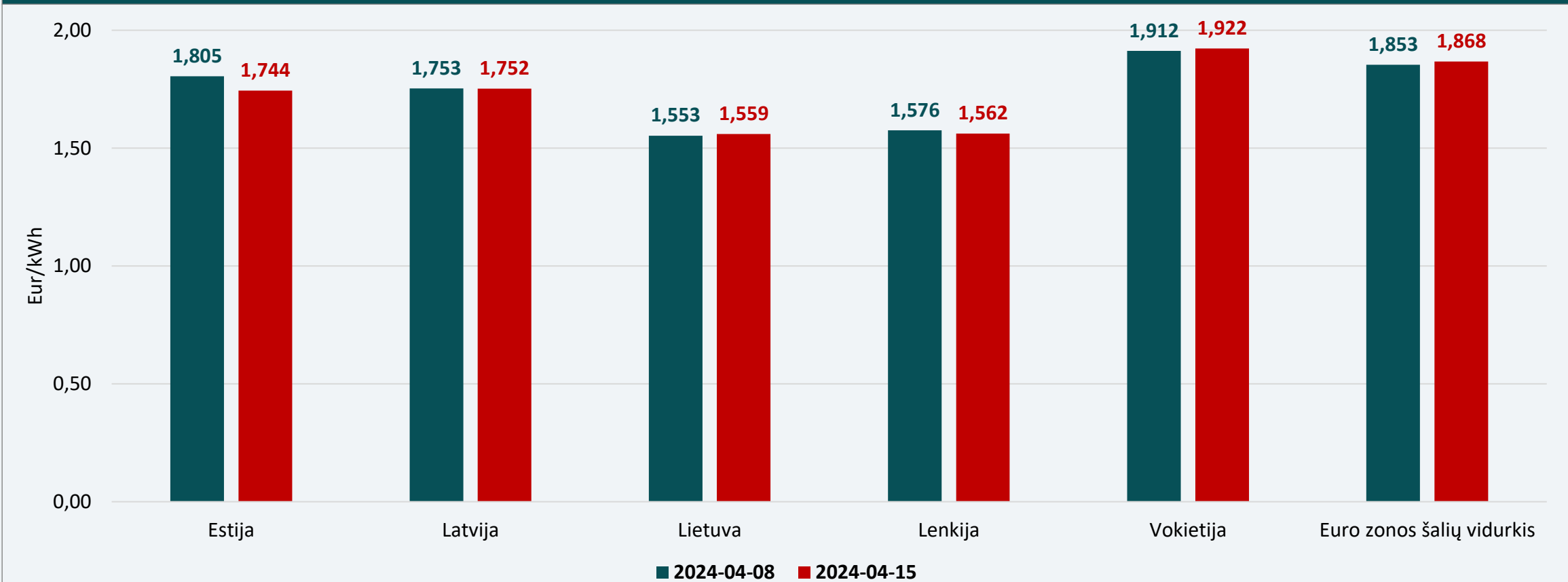
Stebint naujausius Brent naftos ateities sandorius, artimiausių metų kainos numatomos 2-3 USD/bbl mažesnės nei buvo manoma prieš savaitę.

VIDUTINĖS DEGALŲ KAINOS LIETUVOJE



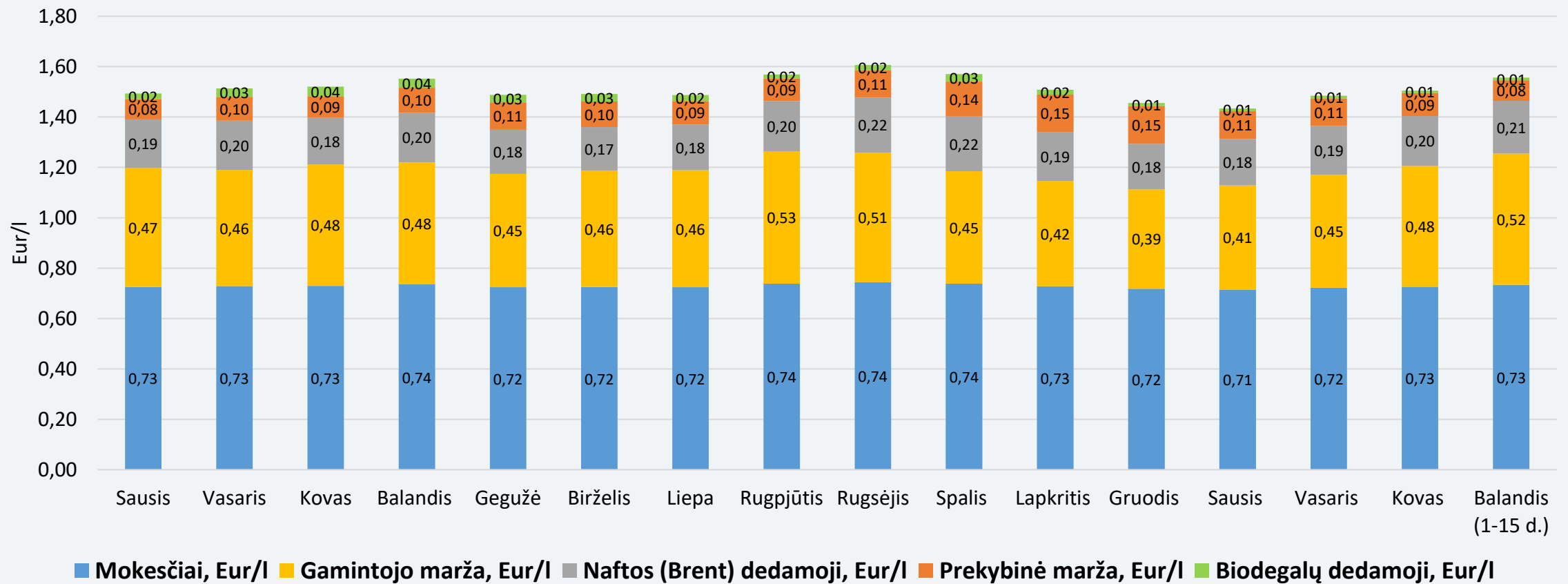
Baltijos šalyse pigiausi degalai ir toliau išlieka Lietuvoje. Benzino vidutinė kaina antrą savaitę iš eilės yra didesnė už dyzelino vidutinę kainą – skirtumas 0,022 Eur/l.

VIDUTINĖS BENZINO A95 KAINOS REGIONE



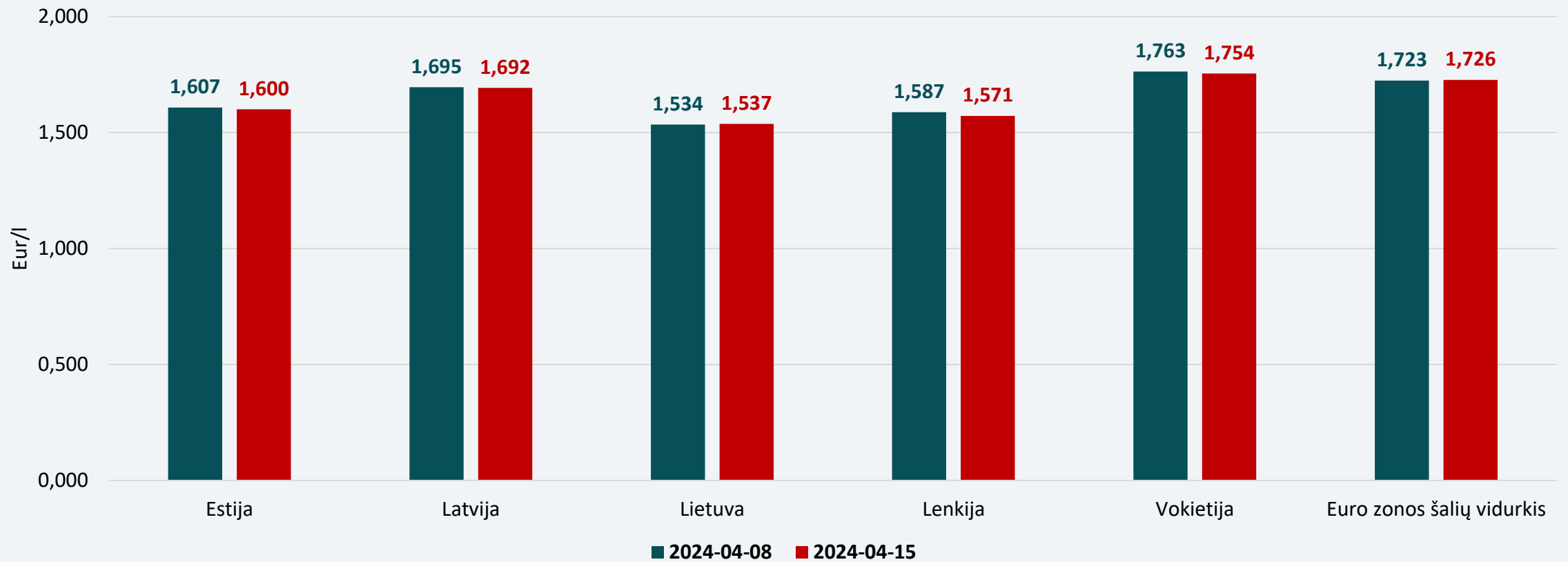
Nagrinėjamu laikotarpiu benzino vidutinės kainos visose lyginamose valstybėse sumažėjo 0,1–3,4 proc., išskyrus Lietuvą ir Vokietiją, kur vidutinės kainos padidėjo atitinkamai 0,4 proc. ir 0,5 procento. Vidutinė benzino kaina Lietuvoje yra 16,5 proc. mažesnė už euro zonos šalių benzino kainų vidurkį (1,868 Eur/l).

BENZINO VIDUTINĖS KAINOS DEDAMOSIOS LIETUVOJE



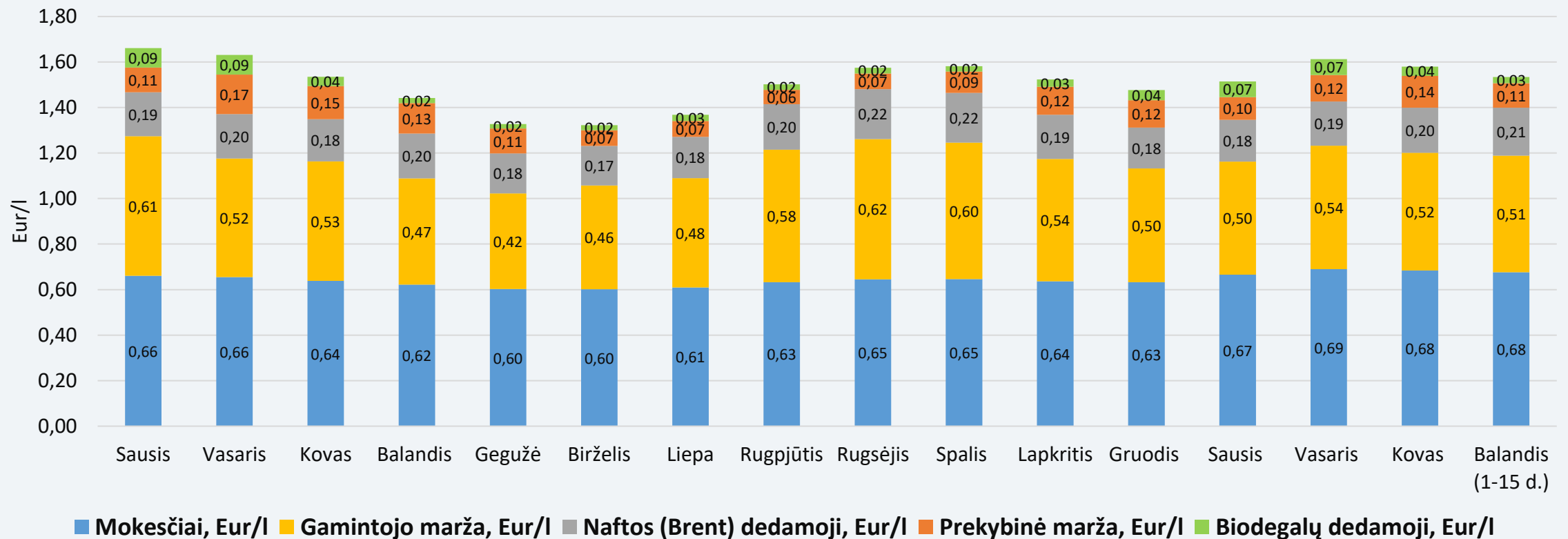
Pastaba. Benzino bazinės (didmeninės) kainos (be mokesčių ir biodalies) išskaidymas į konkrečią dieną buvusią naftos dedamąją ir gamintojo maržą, kurią sudaro gamybos kaštai bei kitos sąnaudos, susijusios su degalų realizavimu mažmenininkams (Eur/l), yra preliminarios ir rodo bendras tendencijas (atitinkančios ir pasaulines).

VIDUTINĖS DYZELINO KAINOS REGIONE



Nagrinėjamu laikotarpiu dyzelino vidutinės kainos visose lyginamose valstybėse sumažėjo 0,2–1,0 proc., išskyrus Lietuvą, kur vidutinė kaina padidėjo 0,2 procento. Vidutinė dyzelino kaina Lietuvoje yra 11,0 proc. mažesnė už euro zonos šalių dyzelino kainų vidurkį (1,726 Eur/l).

DYZELINO VIDUTINĖS KAINOS DEDAMOSIOS LIETUVOJE



Pastaba. Dyzelino bazinės (didmeninės) kainos (be mokesčių ir biodalies) išskaidymas į konkrečią dieną buvusią naftos dedamąją ir gamintojo maržą, kurią sudaro gamybos kaštai bei kitos sąnaudos, susijusios su degalų realizavimu mažmenininkams (Eur/l), yra preliminaros ir rodo bendras tendencijas (atitinkančios ir pasaulines).

