

# ENERGETIKOS DUOMENŲ APŽVALGA

2024 m. balandžio 8–14 d.



# BALANDŽIO 8–14 D. – REKORDIŠKAI MAŽŲ ELEKTROS KAINŲ SAVAITĖ

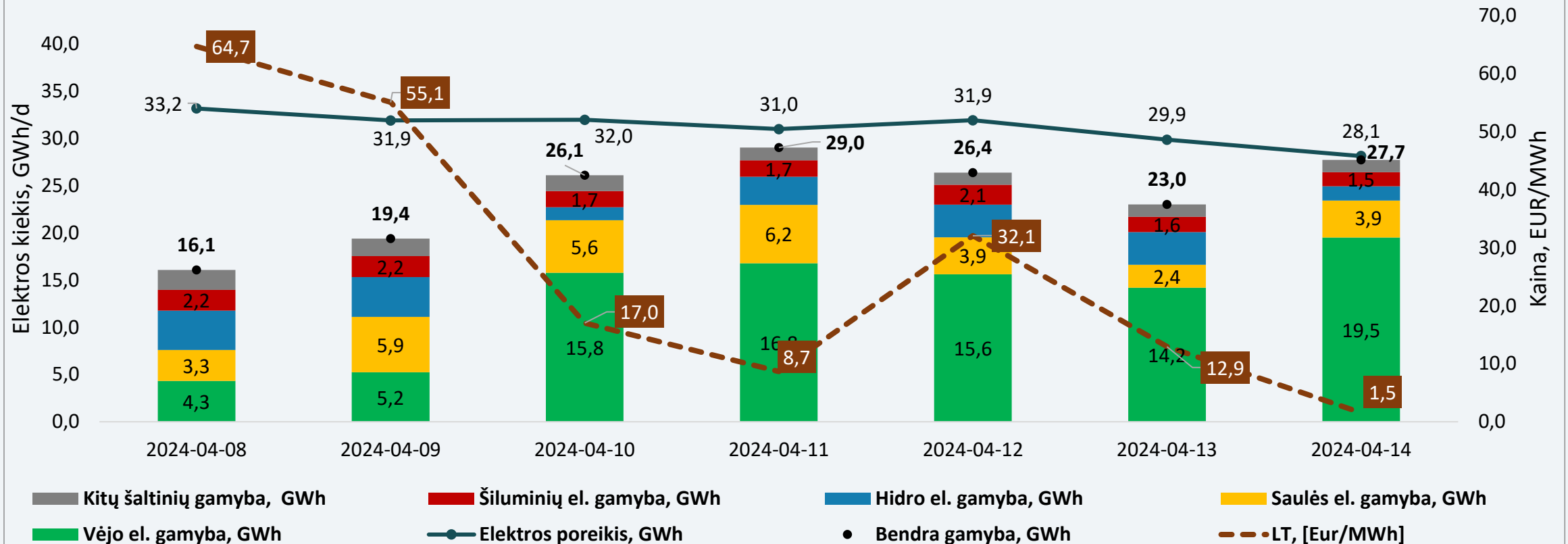
- Balandžio 8–14 d. energijos išteklių kainos keitėsi:
  - Didmeninės elektros kaina Lietuvoje sumažėjo 44,6 proc. – iki 27,4 Eur/MWh.
  - Biokuro kaina Lietuvoje sumažėjo 2,6 proc. – iki 16,33 Eur/MWh.
  - TTF gamtinės dujos per savaitę pabrango 1,1 proc. – iki 26,9 Eur/MWh
  - Dyzelino kainos Lietuvoje išaugo 0,2 proc. – iki 1,534 Eur/l.
  - Benzino kaina Lietuvoje padidėjo 2,1 proc. – iki 1,553 Eur/l.
  - Brent naftos kaina pakilo 0,7 proc. – iki 90,1 USD/bbl.
- Balandžio 14-ąją, sekmadienį, Lietuvoje fiksuota mažiausia dienos vidutinė kaina (1,53 Eur/MWh) nuo 2018 m. gegužės 17 dienos, kada vidutinė dienos elektros kaina siekė 1,17 Eur/MWh.
- Nagrinėjamą savaitę didmeninės elektros kainų vidurkis Lietuvoje buvo mažiausias nuo 2020 m. gegužės 25–31 dienų, kada didmeninės elektros kainų vidurkis Lietuvoje siekė 22,2 Eur/MWh.
- Nagrinėjamą savaitę nacionalinė generacija patenkino ir rekordinę dalį (net 77 proc.) visos reikalingos elektros energijos.

# ELEKTROS SEKTORIUS

# ELEKTROS SEKTORIUS

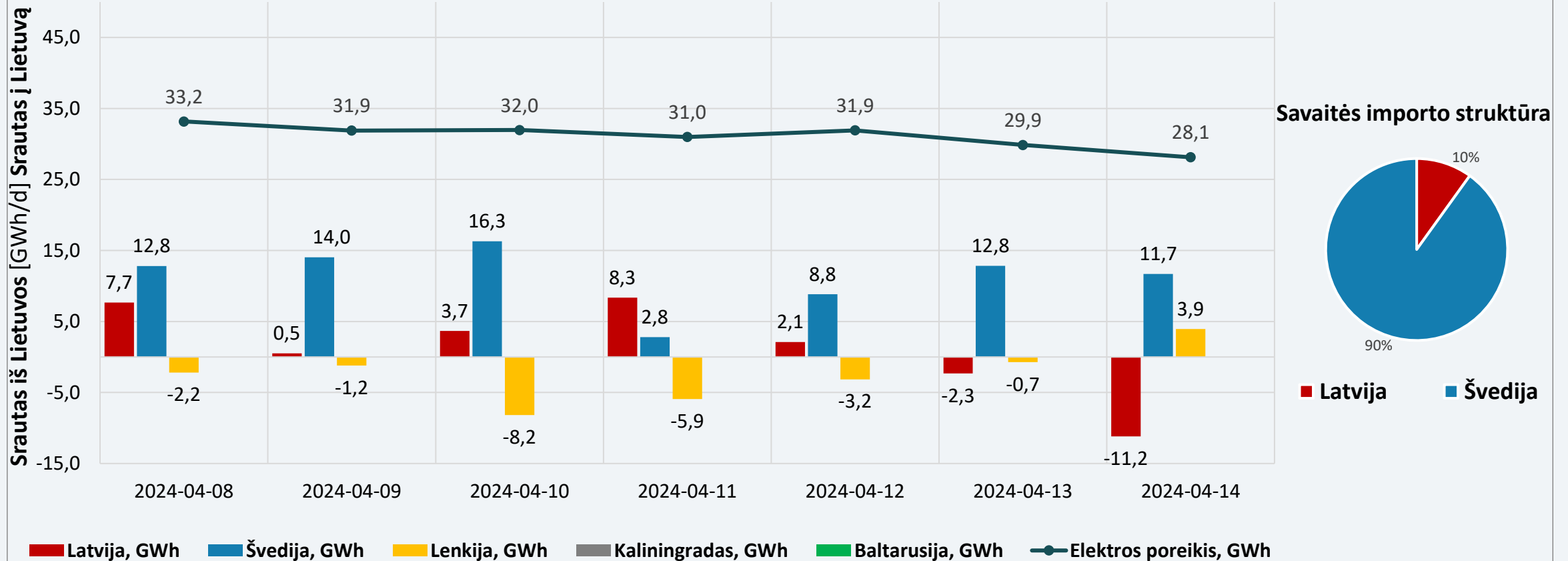
<b>Elektros balansas</b>	<p>Balandžio 8–14 d. bendra elektros gamyba Lietuvoje, palyginti su ankstesne savaitė, padidėjo 14,6 proc. ir siekė 167,7 GWh. Lietuvoje pagaminta 77 proc. visos reikalingos elektros energijos, likęs reikalingas energijos kiekis importuotas iš Švedijos ir Latvijos.</p> <p>Importuojamos elektros dalis, palyginti su ankstesne savaitė, sumažėjo 10 proc. punktų – nuo 33 proc. iki 23 proc. viso šalies elektros energijos poreikio nagrinėjamą savaitę. Elektros importas iš Švedijos SE 4 zonos siekė 79,3 GWh ir buvo 12,4 proc. didesnis nei ankstesnę savaitę. Nagrinėjamu laikotarpiu per Latvijos jungtį importuota 8,7 GWh elektros energijos – 44,1 proc. mažiau nei praėjusią savaitę.</p>
<b>Didmeninė elektros kaina</b>	<p>Nagrinėjamą savaitę, palyginti su ankstesne savaitė:</p> <ul style="list-style-type: none"> <li>➤ Lietuvoje elektros kainos sumažėjo 44,6 proc. – nuo 49,5 Eur/MWh iki 27,4 Eur/MWh;</li> <li>➤ Latvijoje elektros kainos sumažėjo 44,6 proc. – nuo 49,5 Eur/MWh iki 27,4 Eur/MWh;</li> <li>➤ Estijoje elektros kainos sumažėjo 43,5 proc. – nuo 49,5 Eur/MWh iki 28,0 Eur/MWh;</li> <li>➤ Švedijos SE 4 zonoje elektros kainos sumažėjo 50,7 proc. – nuo 42,4 Eur/MWh iki 20,9 Eur/MWh;</li> <li>➤ Vokietijoje elektros kainos padidėjo 14,1 proc. – nuo 45,5 Eur/MWh iki 51,9 Eur/MWh;</li> <li>➤ Lenkijoje elektros kainos sumažėjo 3,8 proc. – nuo 74,2 Eur/MWh iki 71,3 Eur/MWh;</li> <li>➤ Suomijoje elektros kainos sumažėjo 49,1 proc. – nuo 39,9 Eur/MWh iki 20,3 Eur/MWh.</li> </ul>
<b>Ateities sandoriai</b>	<p>Stebint naujausius elektros kainų ateities sandorius, matyti, kad Vokietijoje elektros kainos ateinančiais metais numatomos 65–115 Eur/MWh, Šiaurės Europoje prognozuojama kaina 25–65 Eur/MWh ribose. Nagrinėjamą savaitę Lietuvos didmeninės elektros kainos buvo artimesnės Šiaurės Europos kainų lygiui.</p>
<b>Nepriklausomi tiekėjai</b>	<p>Per nagrinėjamą savaitę 12 mėn. ir 24 mėn. fiksuotos kainos planų tarifus du nepriklausomi elektros energijos tiekėjai sumažino 2–5 proc., o vienas tiekėjas tarifų nekeitė.</p> <p>Per savaitę nepriklausomų tiekėjų siūlomų 24 mėn. fiksuotos kainos planų 1 kWh vidutinė kaina sumažėjo nuo 0,240 Eur/kWh iki 0,235 Eur/kWh (dvi laiko zonos) ir nuo 0,250 Eur/kWh iki 0,245 Eur/kWh (viena laiko zona). Taip pat sumažėjo ir 12 mėn. kainos fiksavimo laikotarpio vidutiniai tarifai – nuo 0,239 Eur/kWh iki 0,234 Eur/kWh (dvi laiko zonos) ir nuo 0,249 Eur/kWh iki 0,244 Eur/kWh (viena laiko zona).</p> <p>Siūlomų 24 mėn. fiksuotos elektros energijos kainos planų tarifai šiuo metu yra 0,18–0,29 Eur/kWh (dviejų laiko zonų) ir 0,24–0,26 Eur/kWh (vienos laiko zonos), o 12 mėn. fiksuotos kainos planų – atitinkamai 0,18–0,29 Eur/kWh ir 0,24–0,25 Eur/kWh.</p>

## ELEKTROS GAMYBA LIETUVOJE




Nagrinėjamą savaitę Lietuvoje pagaminti net 77 proc. visos reikalingos elektros, likęs reikalingas kiekis importuotas iš Švedijos ir Latvijos.

## ELEKTROS IMPORTO IR EKSPORTO BALANSAS



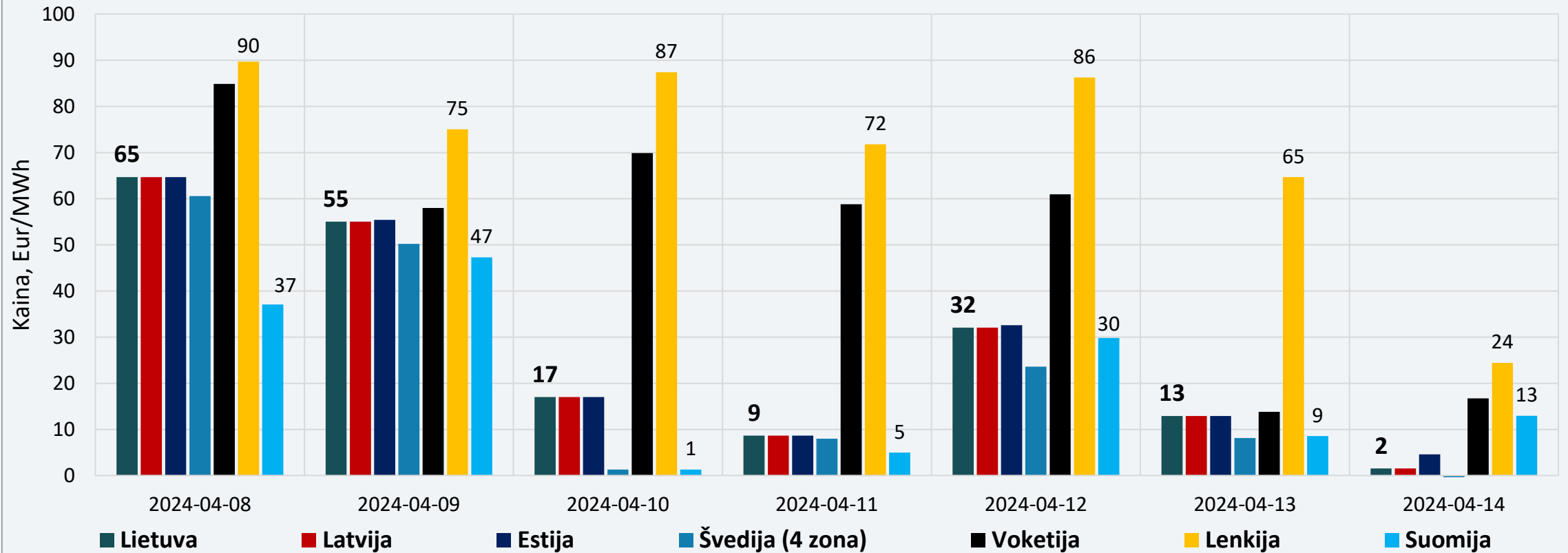
Nagrinėjamos savaitės elektros importo balanso struktūroje 90 proc. elektros energijos importuota iš Švedijos, 10 proc. – iš Latvijos.

## ELEKTROS SRAUTAI LIETUVOJE



Nagrinėjamą savaitę, balandžio 8–14 d., Lietuvoje elektros energijos poreikis, palyginus su ankstesne savaitė, sumažėjo 0,9 procento. Gamyba išaugo 14,6 procento.

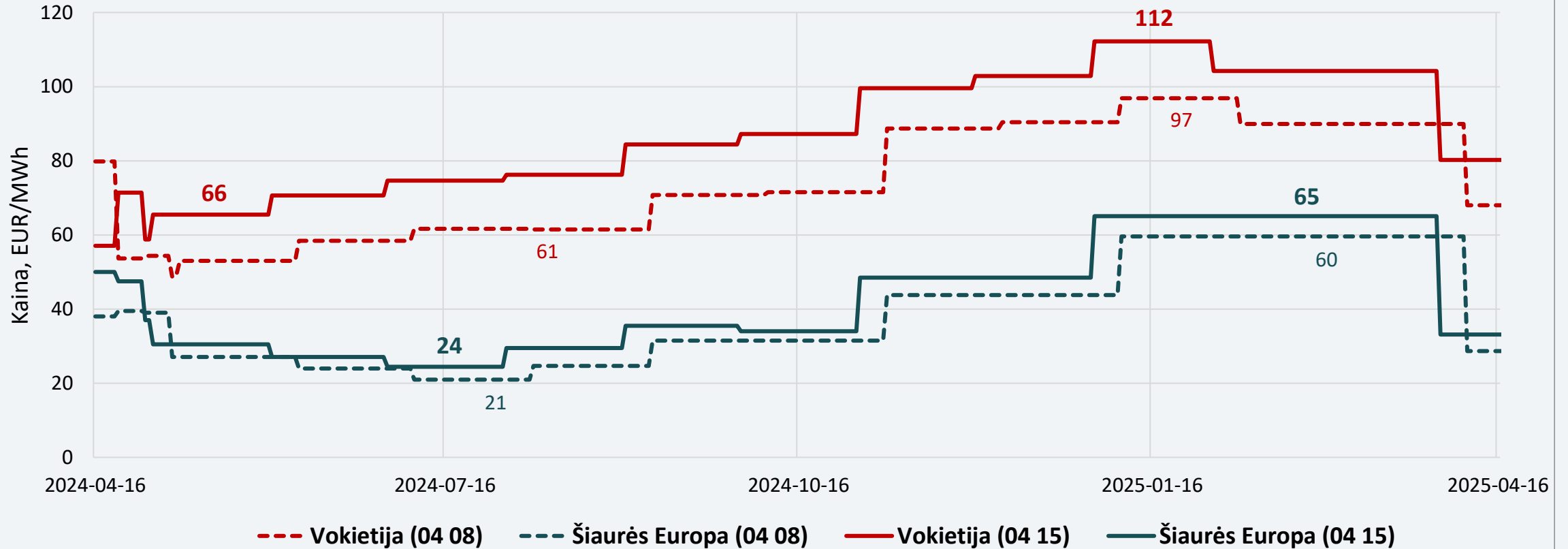
## DIDMENINĖS ELEKTROS KAINOS



Nagrinėjamą savaitę Lietuvoje elektros kainos buvo 44,6 proc. mažesnės nei ankstesnę savaitę. Kainų mažėjimas fiksuotas visame regione išskyrus Vokietiją.

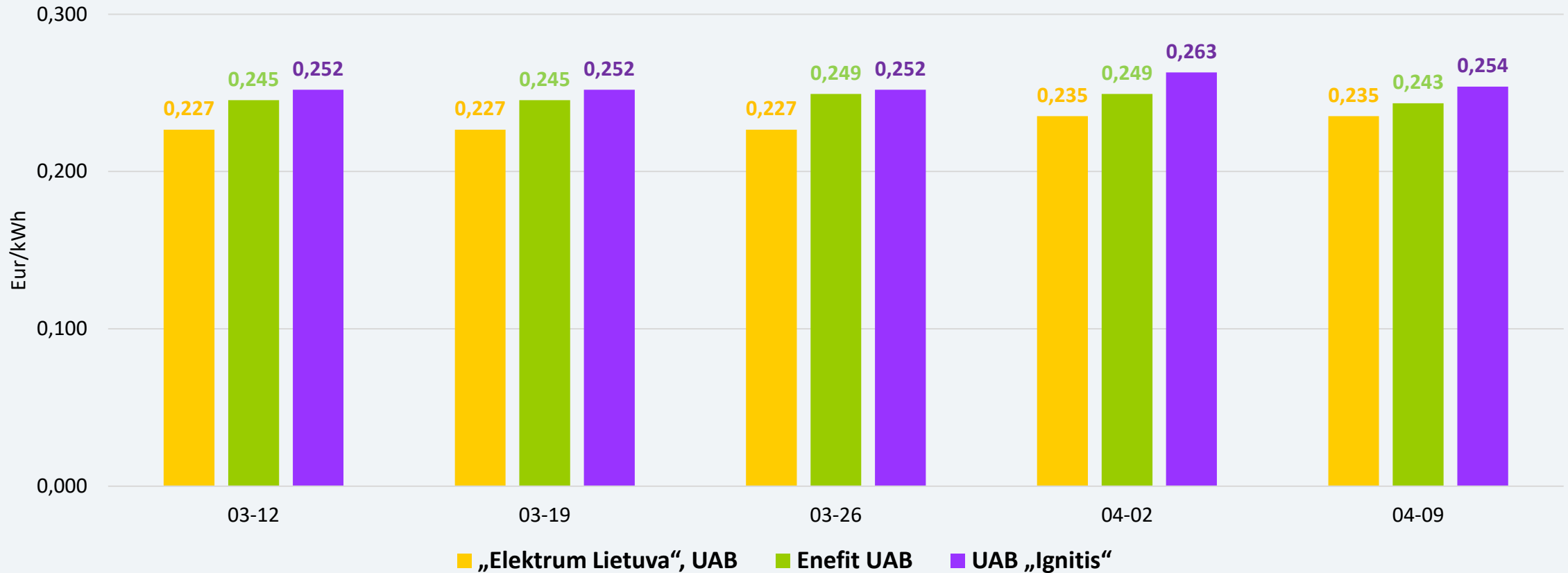


## ELEKTROS KAINŲ ATEITIES SANDORIAI



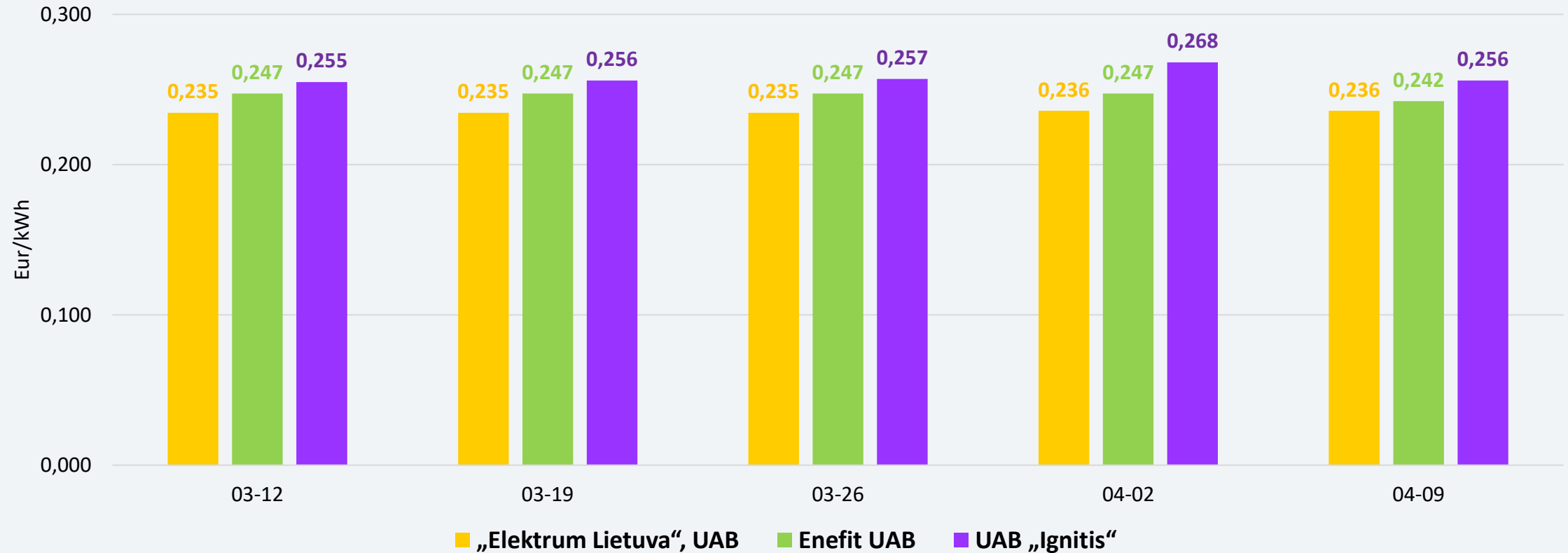
Stebint naujausius elektros kainų ateities sandorius, matyti, kad Vokietijoje elektros kainos ateinančiais metais numatomos 65–115 Eur/MWh, Šiaurės Europoje prognozuojama kaina 25–65 Eur/MWh. Nagrinėjamą savaitę Lietuvos didmeninės elektros kainos buvo artimesnės Šiaurės Europos kainų lygiui.

## PLANŲ SU FIKSUOTA KAINA (12 MĖN.) 1 kWh KAINA (VIENA LAIKO ZONA)



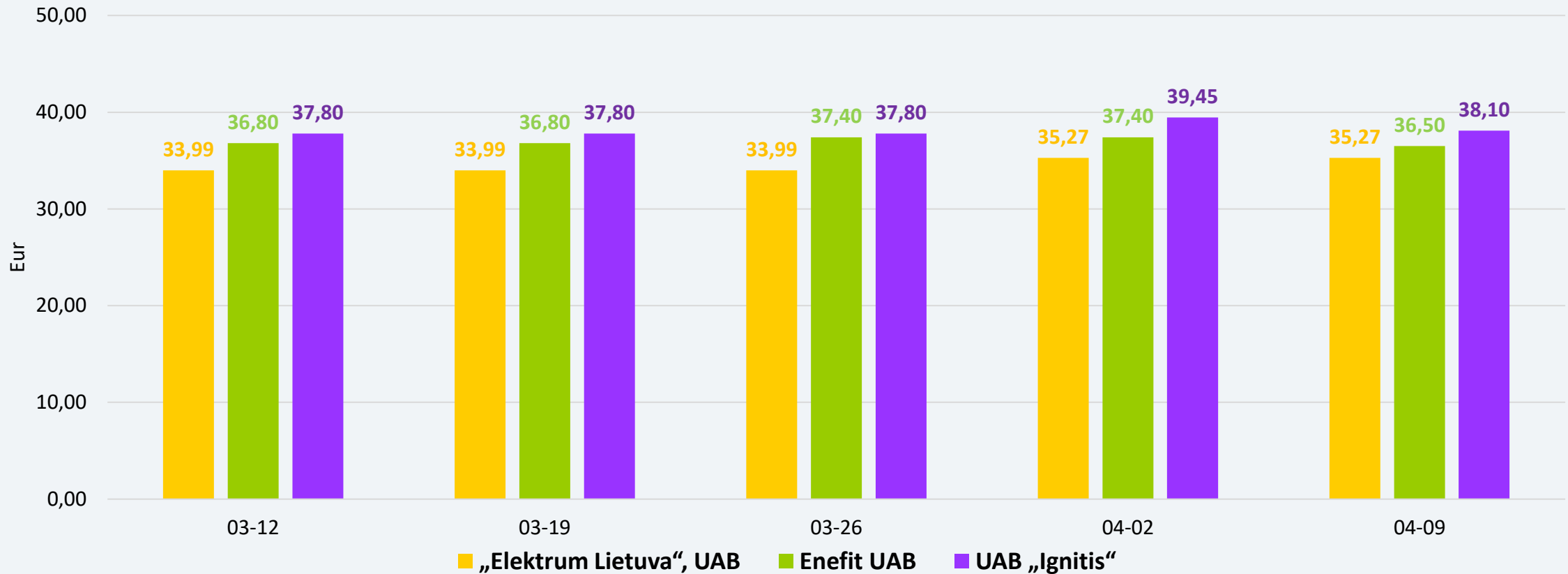
Planų su 12 mėn. fiksuota kaina 1 kWh vidutinė elektros kaina per savaitę sumažėjo 2 proc. ir sudaro 0,244 Eur/kWh. Du nepriklausomi tiekėjai tarifus sumažino 2,4 proc. ir 3,4 proc., vienas tiekėjas tarifų nekeitė.

## PLANŲ SU FIKSUOTA KAINA (24 MĖN.) 1 kWh KAINA (VIENA LAIKO ZONA)



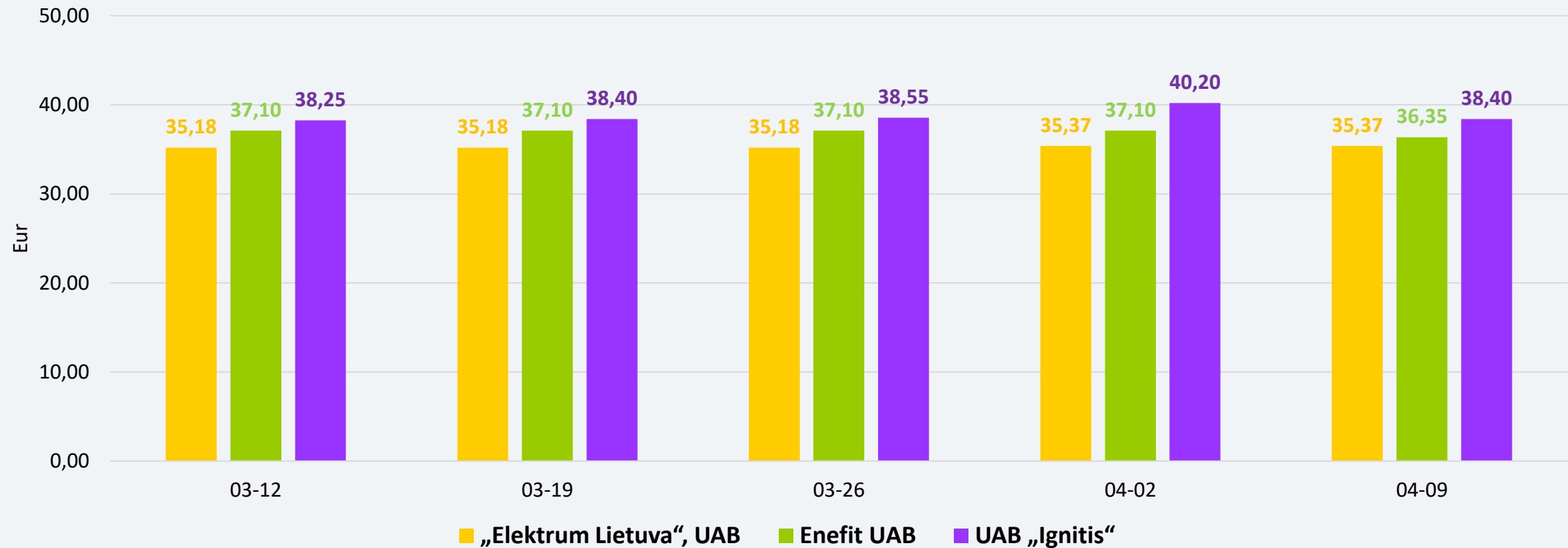
Planų su 24 mėn. fiksuota kaina 1 kWh vidutinė elektros kaina per savaitę sumažėjo 2,3 proc. ir sudaro 0,245 Eur/kWh. Du nepriklausomi tiekėjai tarifus sumažino 2,0 proc. ir 4,5 proc., vienas tiekėjas tarifų nekeitė.

## PLANŲ SU FIKSUOTA KAINA (12 MĖN.), PROGNOZUOJAMA MĖNESIO SĄSKAITA (VIENA LAIKO ZONA)



Prognozuojamos sąskaitos vidutinė suma (suvoijimas – 150 kWh per mėn.) per savaitę sumažėjo nuo 37,37 Eur iki 36,62 Eur, arba 2 procentais.

## PLANŲ SU FIKSUOTA KAINA (24 MĖN.), PROGNOZUOJAMA MĖNESIO SĄSKAITA (VIENA LAIKO ZONA)




Prognozuojamos sąskaitos vidutinė suma (suvartojimas – 150 kWh per mėn.) per savaitę sumažėjo nuo 37,56 Eur iki 36,71 Eur, arba 2,3 procento.

# GAMTINIŲ DUJŲ SEKTORIUS

# GAMTINIŲ DUJŲ SEKTORIUS

<b>Gamtinių dujų tiekimas ir suvartojimas</b>	<p>Nagrinėjamu laikotarpiu balandžio 8–12 d. Klaipėdos SGD terminalas veikė 52 proc. pajėgumu. Per Klaipėdos terminalą į Lietuvą importuota 317,1 GWh gamtinių dujų (ankstesnę savaitę – 547,6 GWh). Į Latviją nagrinėjamą savaitę gamtinės dujos netekėjo (ankstesnę savaitę – 364,6 GWh).</p> <p>Lietuvoje suvartota 266,2 GWh gamtinių dujų (ankstesnę savaitę – 276,5 GWh).</p>
<b>Didmeninė gamtinių dujų kaina</b>	<p>Didmeninė vidutinė TTF dujų kaina padidėjo: nagrinėjamą savaitę TTF dujos buvo 1,1 proc. brangesnės (26,9 Eur/MWh) nei ankstesnę savaitę, kai kainos siekė 26,6 Eur/MWh.</p>
<b>Ateities sandoriai</b>	<p>Pagal gamtinių dujų kainų ateities sandorius, gamtinių dujų kainos ateinantiems metams prognozuojamos apie 4–5 Eur/MWh didesnės nei buvo manoma prieš savaitę.</p>
<b>Saugyklų užpildymas</b>	<p>Dujų kiekis Europos saugyklose šiuo metu siekia apie 61,7 proc. (praėjusią savaitę buvo 59,9 proc.), prieš metus saugyklų užpildymas siekė 56,3 procento.</p> <p>Inčukalnio dujų saugykloje užpildymo lygis šiuo metu sudaro apie 46,3 proc., prieš savaitę buvo 46,8 proc., prieš metus – 34,9 procento.</p>

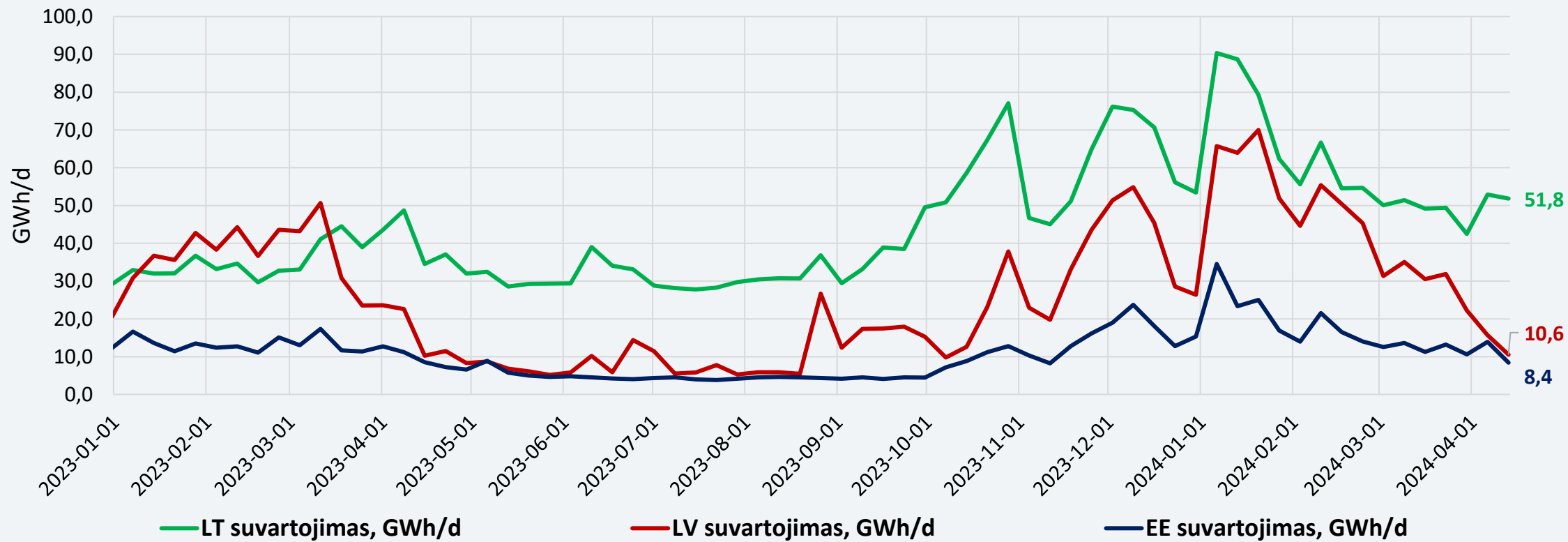
## GAMTINIŲ DUJŲ SRAUTAI LIETUVOJE



Nagrinėjamu laikotarpiu Klaipėdos SGD terminalas veikė 52 proc. pajėgumu.

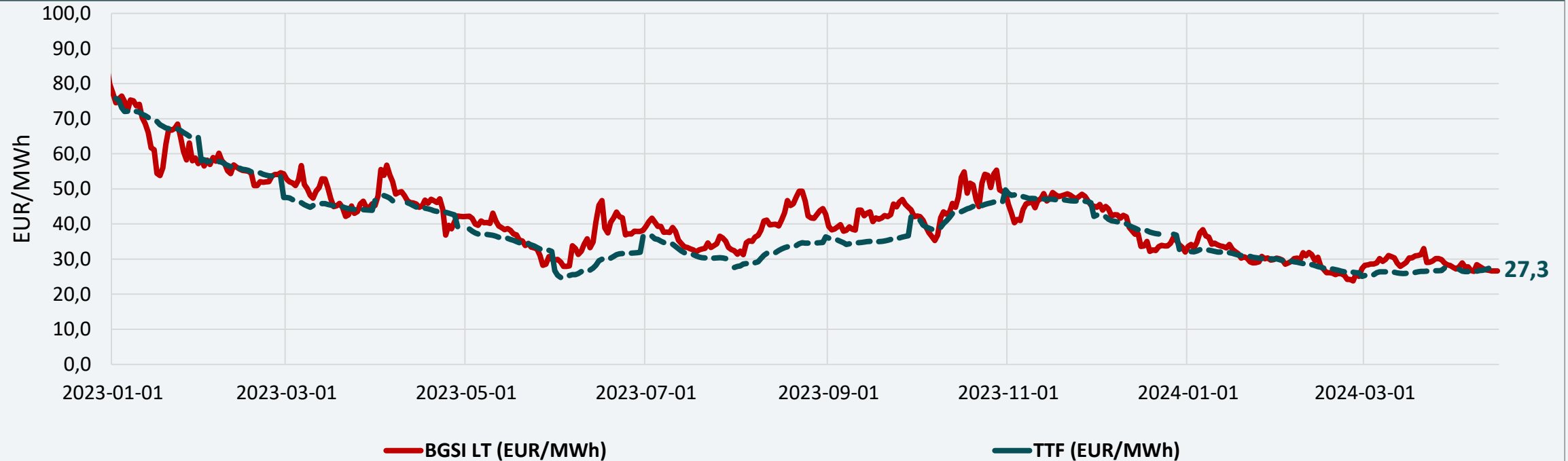


## DUJŲ SUVARTOJIMAS BALTIJOS VALSTYBĖSE



Lietuvoje gamtinių dujų suvartojimas 2024 m. balandžio 8–12 d., palyginti su balandžio 1–5 d., sumažėjo 3,7 procento.

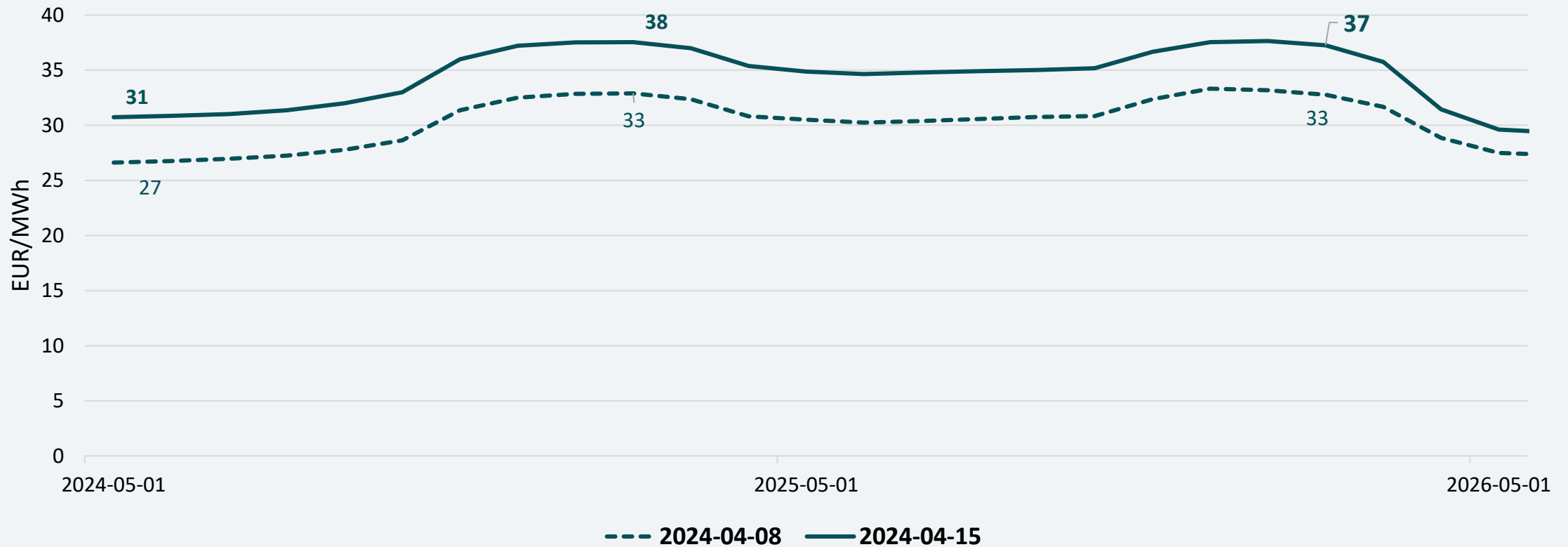
## DIDMENINĖS GAMTINIŲ DUJŲ KAINOS



\* - TTF biržoje neprekiuojama savaitgaliais ir švenčių dienomis

TTF prekybos taške dujų kainų vidurkis 2024 m. balandžio 8–12 d. padidėjo 1,1 proc. – iki 26,9 Eur/MWh. Ankstesnę savaitę (2024 m. balandžio 2–5 d.) buvo 26,6 Eur/MWh.

## GAMTINIŲ DUJŲ KAINŲ ATEITIES SANDORIAI



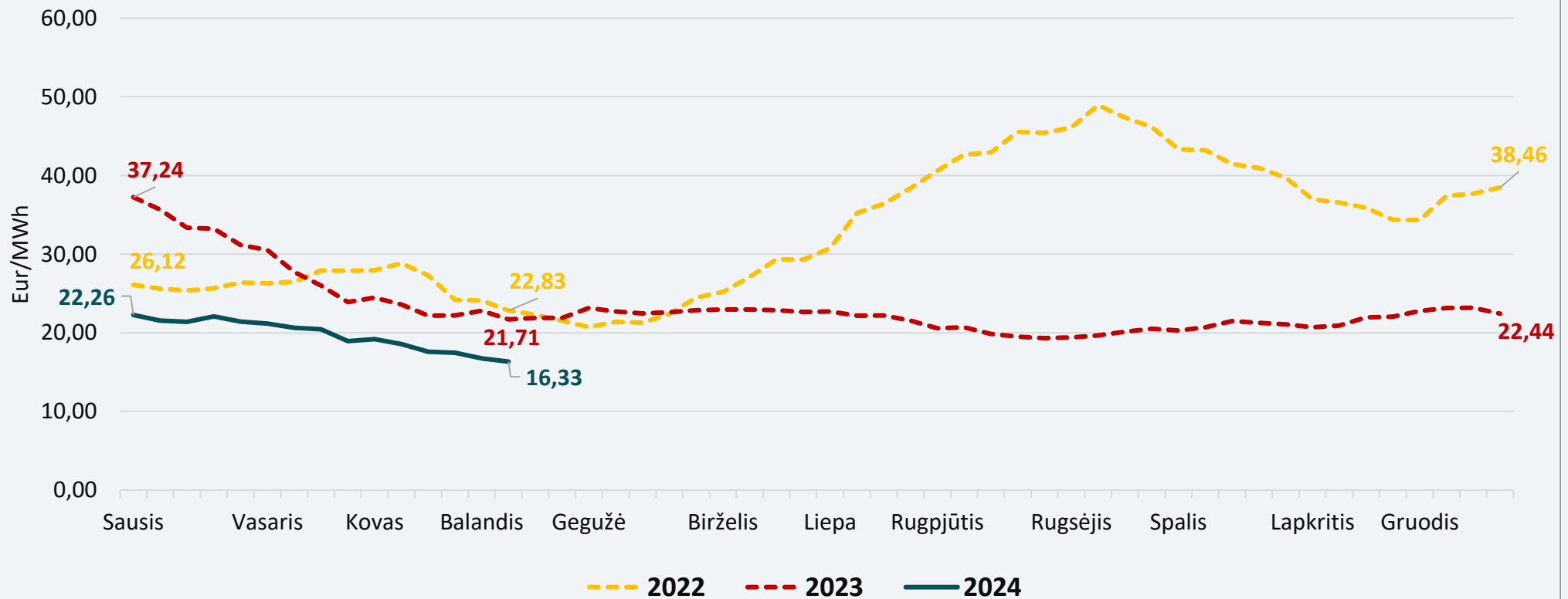
Pagal gamtinių dujų kainų ateities sandorius, gamtinių dujų kainos ateinantiems metams prognozuojamos apie 4–5 Eur/MWh didesnės nei buvo manoma prieš savaitę.

# BIOKURO SEKTORIUS

# BIOKURO SEKTORIUS

Biokuro kainos nagrinėjamą savaitę Lietuvoje buvo 2,6 proc. mažesnės nei ankstesnę savaitę ir siekė 16,33 Eur/MWh. Pernai tuo pačiu metu biokuras Lietuvoje kainavo 21,71 Eur/MWh. Lietuvoje biokuras vėl yra pigiausias Baltijos šalyse: Estijoje biokuras kainuoja 17,48 Eur/MWh, Latvijoje – 21,51 Eur/MWh.

## Biokuro kainos

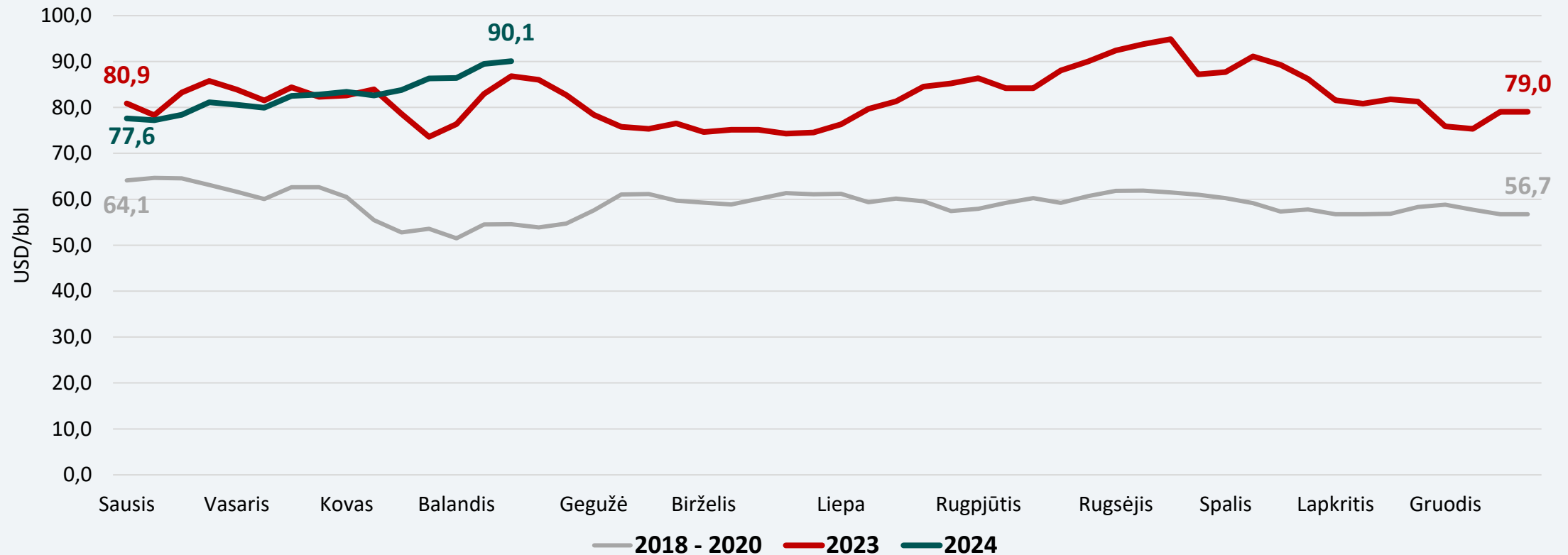


# NAFTOS SEKTORIUS

# NAFTOS IR DEGALŲ SEKTORIUS

<b>Naftos kainos</b>	Vidutinė nagrinėjamos savaitės Brent naftos kaina siekė 90,1 USD/bbl ir tai 0,7 proc. didesnė kaina nei ankstesnę savaitę, kai ji buvo 89,5 USD/bbl.
<b>Ateities sandoriai</b>	Stebint naujausius Brent naftos ateities sandorius, artimiausių metų kainos numatomos panašios, kaip buvo manoma ir prieš savaitę.
<b>Degalų kainos</b>	<p>Nagrinėjamu laikotarpiu benzino vidutinės kainos Baltijos šalyse ir kaimynėse valstybėse padidėjo 1,2–2,6 procento.</p> <p>Dyzelino vidutinės kainos visose lyginamose valstybėse padidėjo 0,2–1,7 procento.</p> <p>Tarp Baltijos šalių degalai yra pigiausi Lietuvoje. Benzino vidutinė kaina pirmą kartą nuo 2023 m. spalio mėn. pradžios viršijo dyzelino vidutinę kainą. Palyginti su Euro zonos valstybių degalų kainų vidurkiiais, Lietuvoje benzino vidutinė kaina yra 16,2 proc. mažesnė, o dyzelino – 11,0 proc. mažesnė.</p> <p>Vidutinės benzino kainos šiuo metu tik Lietuvoje yra 0,03 proc. mažesnės nei buvo prieš metus (prieš 12 mėn.). Kitose lyginamose valstybėse benzino vidutinės kainos yra 1,6–8,6 proc. didesnės. Dyzelino vidutinės kainos šiuo metu visose lyginamose valstybėse yra 2,4–10,3 proc. didesnės nei buvo prieš metus (prieš 12 mėn.).</p> <p>Per 2024 m. pirmąjį ketvirtį benzino pardavimo kaštai sumažėjo iki 0,10 Eur/l, o dyzelino padidėjo iki 0,12 Eur/l.</p> <p>2023 m. pirmąjį ketvirtį benzino vidutiniai pardavimo kaštai sudarė 0,09 Eur/l, dyzelino – 0,14 Eur/l. Antrąjį ketvirtį benzino ir dyzelino vidutiniai pardavimo kaštai buvo vienodi – po 0,10 Eur/l. Trečiąjį ketvirtį benzino vidutiniai pardavimo kaštai išliko tokie pat – 0,10 Eur/l, o dyzelino – sumažėjo iki 0,07 Eur/l. Per 2023 m. ketvirtąjį ketvirtį pardavimo kaštai padidėjo: benzino jie sudaro 0,15 Eur/l, dyzelino – 0,11 Eur/l.</p>

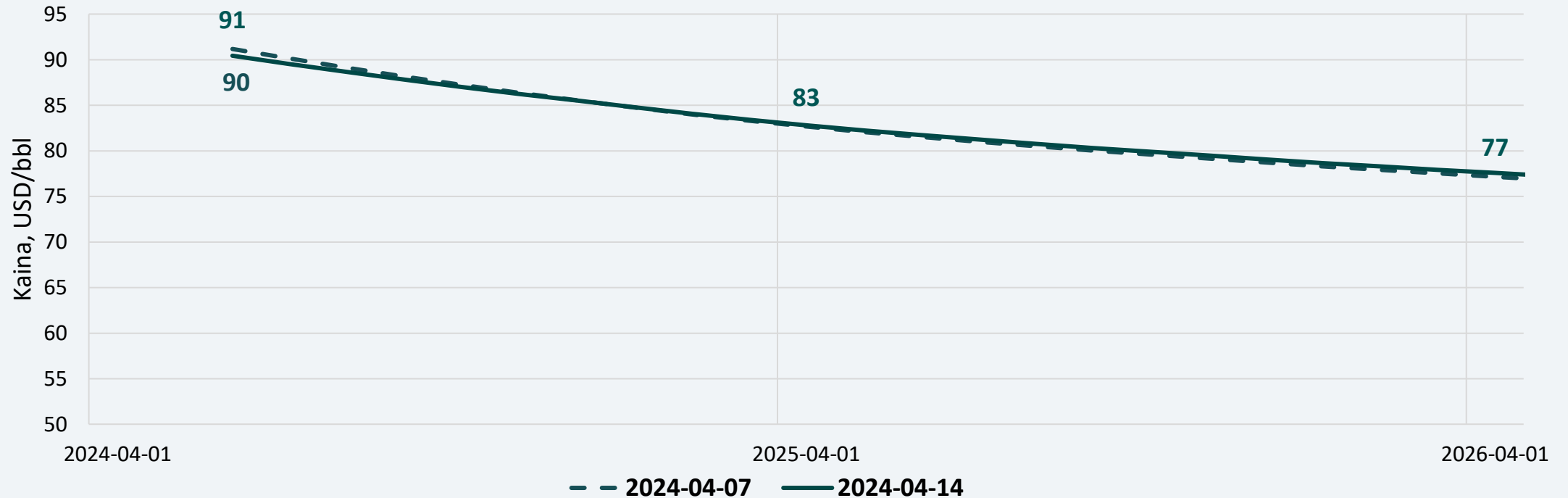
## NAFTOS SAVAITĖS VIDUTINĖ KAINA



Vidutinė nagrinėjamos savaitės Brent naftos kaina siekė 90,1 USD/bbl ir tai 0,7 proc. didesnė kaina nei ankstesnę savaitę, kai ji buvo 89,5 USD/bbl.

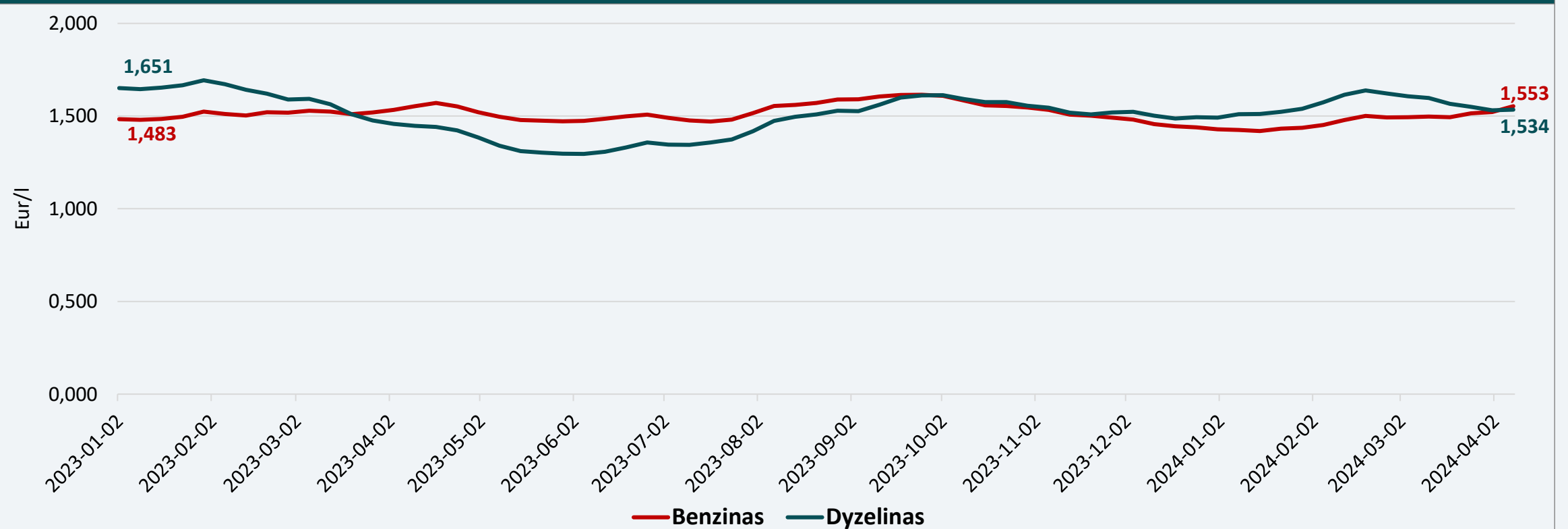


## NAFTOS KAINŲ ATEITIES SANDORIAI



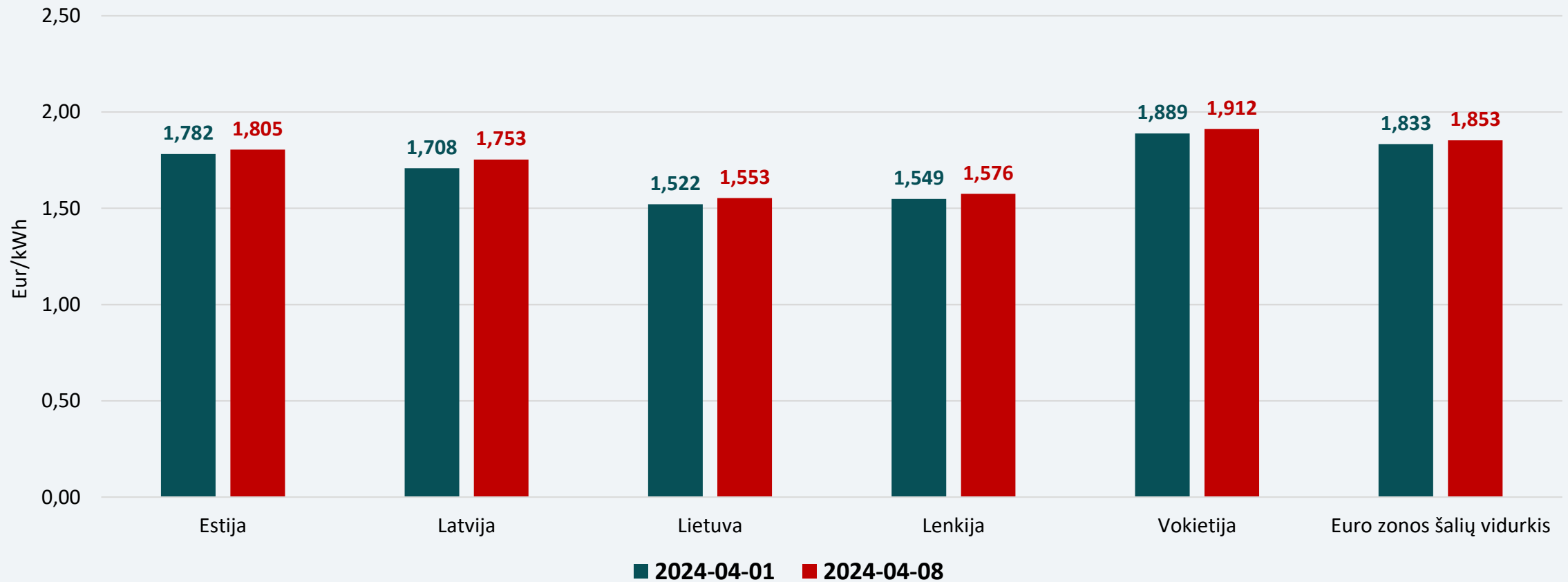
Stebint naujausius Brent naftos ateities sandorius, artimiausių metų kainos numatomos panašios, kaip buvo manoma ir prieš savaitę.

## VIDUTINĖS DEGALŲ KAINOS LIETUVOJE



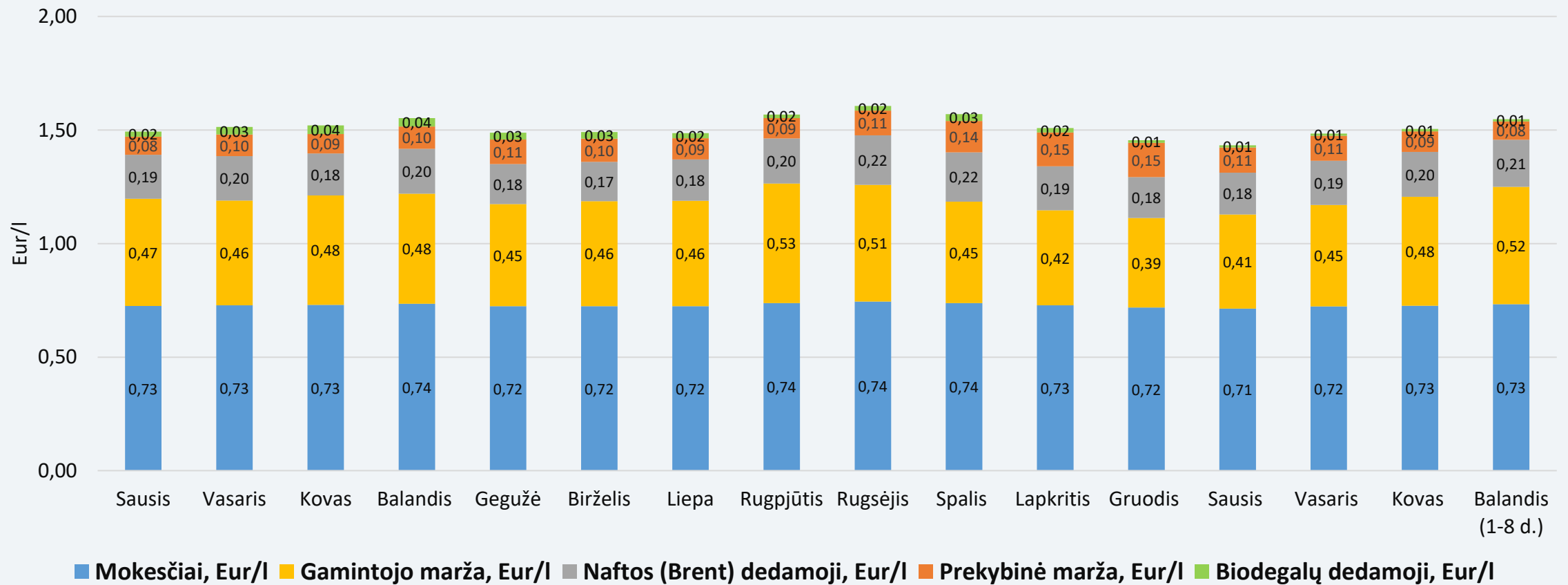
Baltijos šalyse pigiausi degalai ir toliau išlieka Lietuvoje. Benzino vidutinė kaina pirmą kartą nuo 2023 m. spalio mėn. pradžios viršijo dyzelino vidutinę kainą.

## VIDUTINĖS BENZINO A95 KAINOS REGIONE



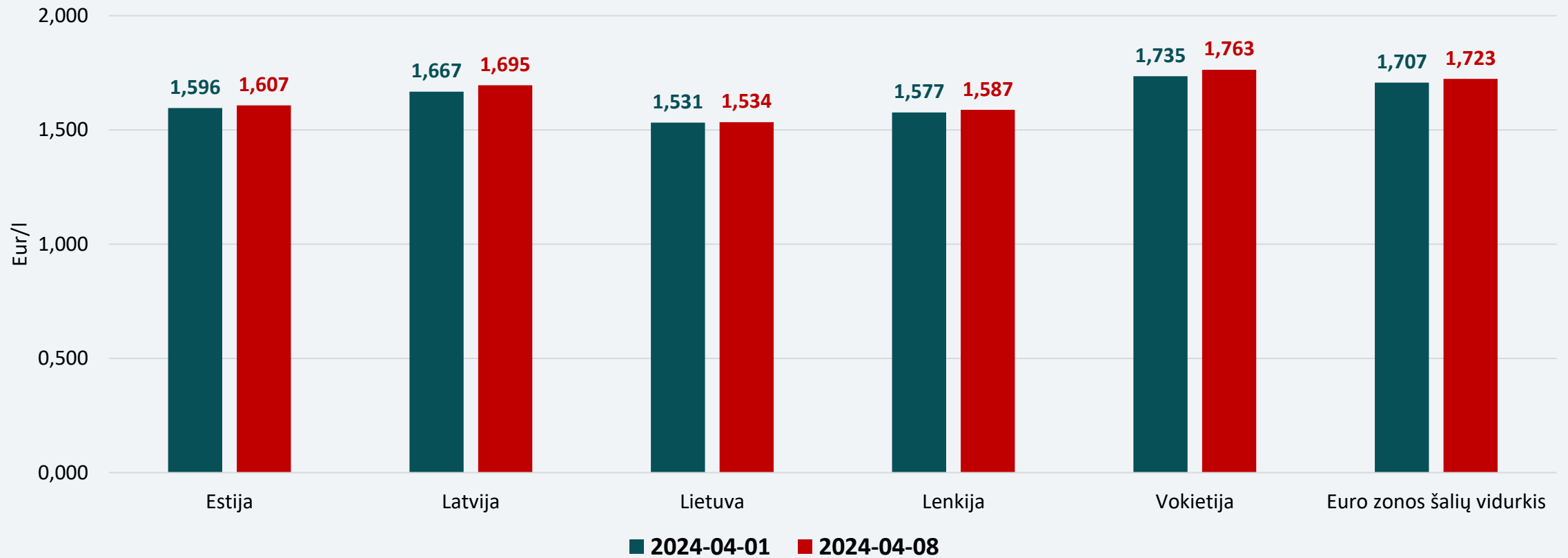
Nagrinėjamu laikotarpiu benzino vidutinės kainos visose lyginamose valstybėse padidėjo 1,2–2,6 procento. Vidutinė benzino kaina Lietuvoje yra 16,2 proc. mažesnė už euro zonos šalių benzino kainų vidurkį (1,853 Eur/l).

## BENZINO VIDUTINĖS KAINOS DEDAMOSIOS LIETUVOJE



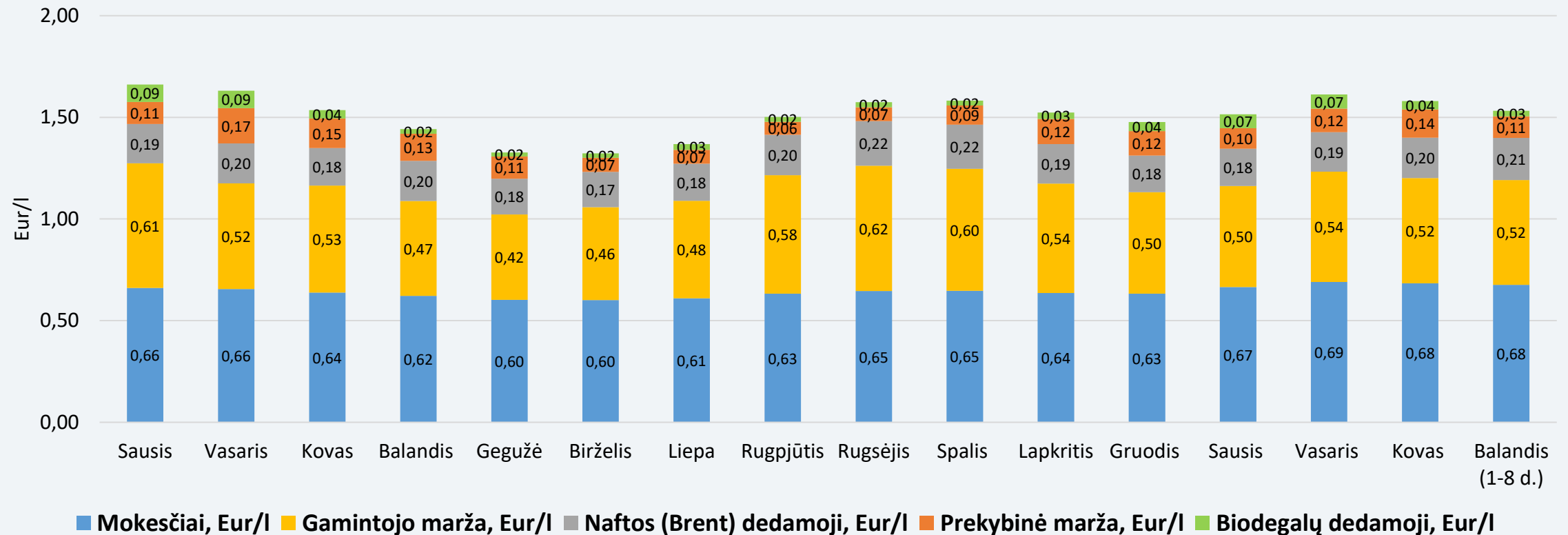
Pastaba. Benzino bazinės (didmeninės) kainos (be mokesčių ir biodalies) išskaidymas į konkrečią dieną buvusią naftos dedamąją ir gamintojo maržą, kurią sudaro gamybos kaštai bei kitos sąnaudos, susijusios su degalų realizavimu mažmenininkams (Eur/l), **yra preliminarios ir rodo bendras tendencijas (atitinkančios ir pasaulines).**

## VIDUTINĖS DYZELINO KAINOS REGIONE



Nagrinėjamu laikotarpiu dyzelino vidutinės kainos visose lyginamose valstybėse padidėjo 0,2–1,7 procento. Vidutinė dyzelino kaina Lietuvoje yra 11,0 proc. mažesnė už euro zonos šalių dyzelino kainų vidurkį (1,723 Eur/l).

## DYZELINO VIDUTINĖS KAINOS DEDAMOSIOS LIETUVOJE



Pastaba. Dyzelino bazinės (didmeninės) kainos (be mokesčių ir biodalies) išskaidymas į konkrečią dieną buvusią naftos dedamąją ir gamintojo maržą, kurią sudaro gamybos kaštai bei kitos sąnaudos, susijusios su degalų realizavimu mažmenininkams (Eur/l), yra preliminarios ir rodo bendras tendencijas (atitinkančios ir pasaulines).

