

ENERGETIKOS DUOMENŲ APŽVALGA

2024 m. balandžio 1–7 d.



BALANDŽIO 1–7 D. – PIGIAUSIA ELEKTRA ŠIAIS METAIS IR DUJŲ SAUGYKLŲ PILDYMO PRADŽIA

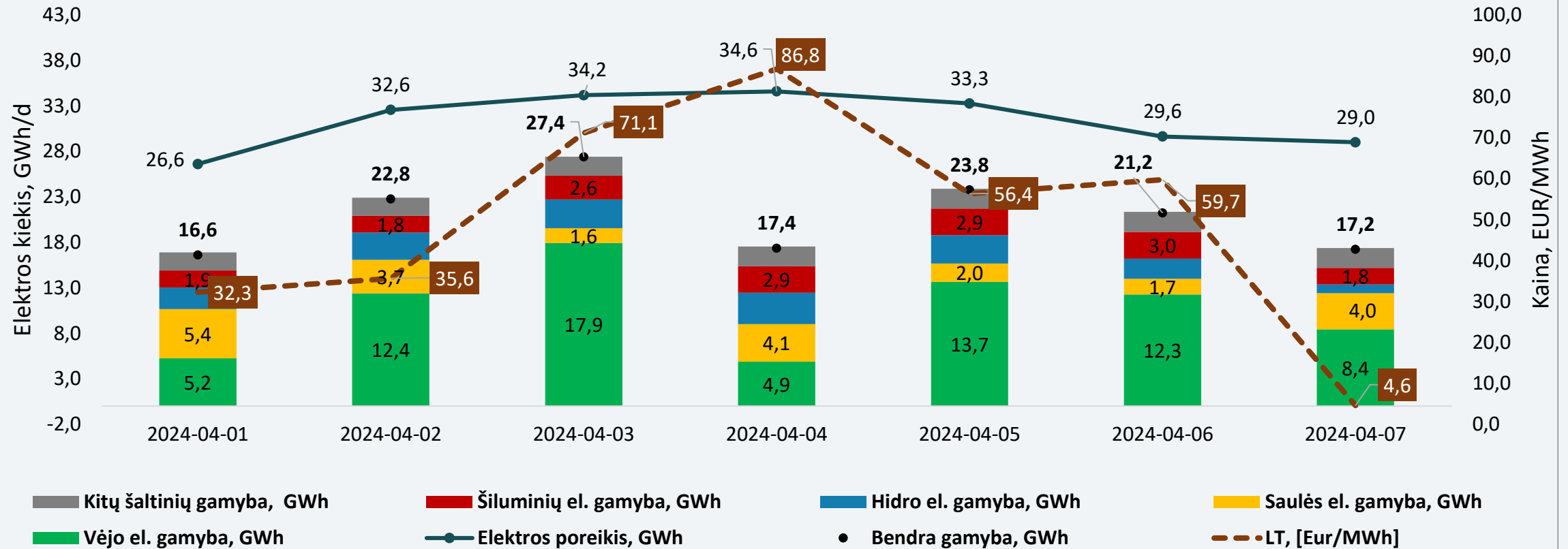
- Balandžio 1–7 d. energijos išteklių kainos keitėsi:
 - Didmeninės elektros kaina Lietuvoje sumažėjo 10,7 proc. – iki 49,5 Eur/MWh.
 - Biokuro kaina Lietuvoje sumažėjo 4 proc. – iki 16,76 Eur/MWh.
 - TTF gamtinės dujos per savaitę atpigo 1 proc. – iki 26,6 Eur/MWh
 - Dyzelino kainos Lietuvoje sumažėjo 1,2 proc. – iki 1,531 Eur/l.
 - Benzino kaina Lietuvoje padidėjo 0,4 proc. – iki 1,522 Eur/l.
 - Brent naftos kaina pakilo 3,6 proc. – iki 89,5 USD/bbl.
- Balandžio 7-ąją, sekmadienį, Lietuvoje fiksuota mažiausia dienos vidutinė kaina (4,55 Eur/MWh) nuo 2020 m. balandžio 12 dienos, kada vidutinė dienos elektros kaina siekė 4,25 Eur/MWh.
- Nagrinėjamą savaitę didmeninė elektros kaina Lietuvoje išliko mažiausia nuo 2023 m. pabaigos, pagerindama ir ankstesnės savaitės rekordą: per savaitę didmeninės elektros kainos vidurkis sumažėjo nuo 55,4 Eur/MWh iki 49,5 Eur/MWh.
- Tiek Europos, tiek ir Latvijos Inčukalnio gamtinių dujų saugyklose prasidėjo gamtinių dujų pildymo sezonas. Pirmieji ES saugyklų pildymo ženklai prasidėjo kovo 23 dieną, o nuoseklus pildymas tęsiasi nuo balandžio 1-osios. Pernai saugyklų pildymo pradžia fiksuota kovo 18 dieną.

ELEKTROS SEKTORIUS

ELEKTROS SEKTORIUS

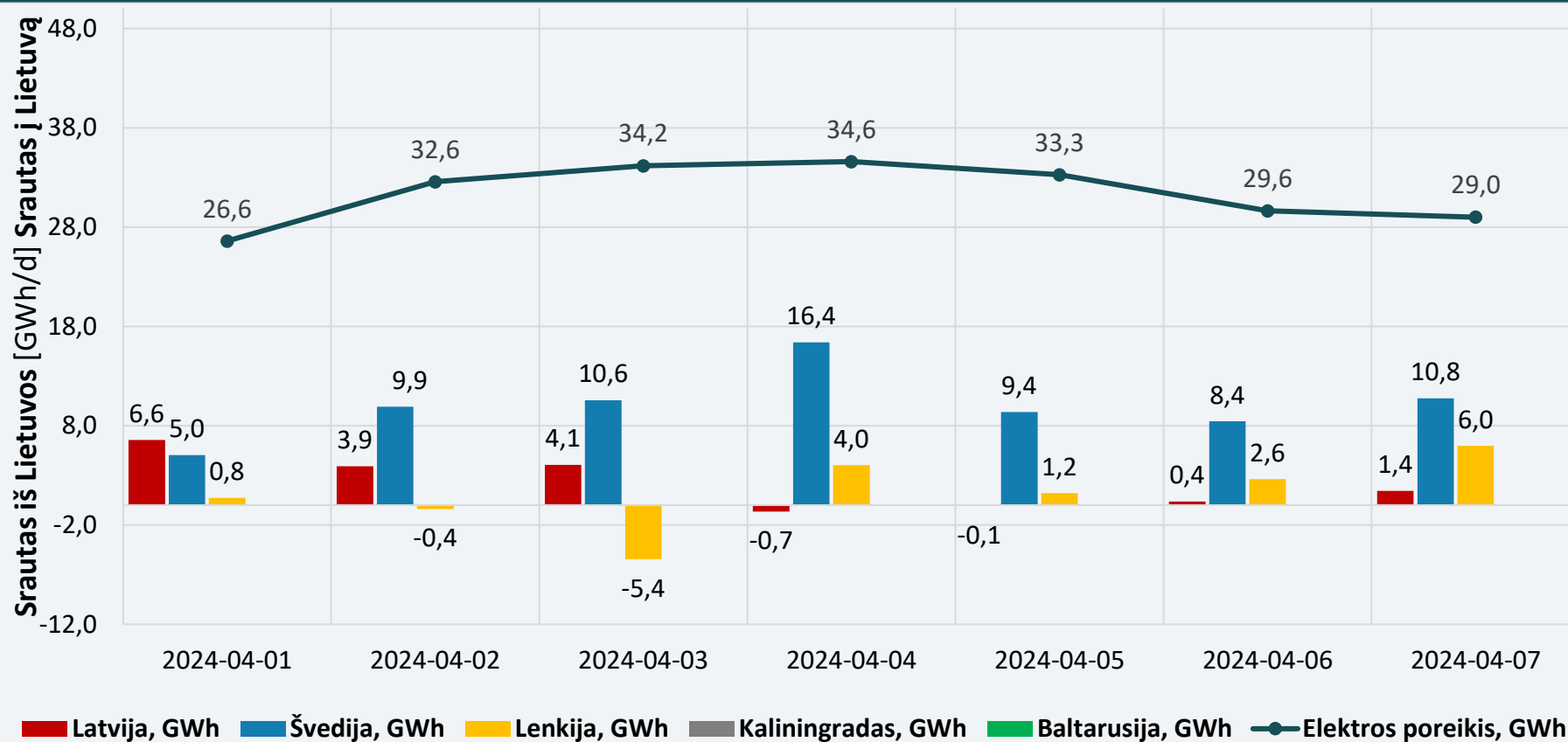
Elektros balansas	<p>Balandžio 1–7 d. bendra elektros gamyba Lietuvoje, palyginti su ankstesne savaitė, sumažėjo 4,2 proc. ir siekė 146,3 GWh. Lietuvoje pagaminta 67 proc. visos reikalingos elektros energijos, likęs reikalingas energijos kiekis importuotas iš Švedijos, Latvijos ir Lenkijos.</p> <p>Importuojamos elektros dalis, palyginti su ankstesne savaitė, padidėjo 3 proc. – nuo 30 proc. iki 33 proc. viso šalies energijos poreikio nagrinėjama savaitė. Elektros importas iš Švedijos SE 4 zonos siekė 70,5 GWh ir buvo 47,9 proc. didesnis nei ankstesnę savaitė. Nagrinėjamu laikotarpiu per Latvijos jungtį importuota 15,6 GWh elektros energijos – 54,4 proc. mažiau nei praėjusią savaitė, per Lenkijos – 8,8 GWh.</p>
Didmeninė elektros kaina	<p>Nagrinėjamą savaitę, palyginti su ankstesne savaitė:</p> <ul style="list-style-type: none"> ➤ Lietuvoje elektros kainos sumažėjo 10,7 proc. – nuo 55,4 Eur/MWh iki 49,5 Eur/MWh; ➤ Latvijoje elektros kainos sumažėjo 10,7 proc. – nuo 55,4 Eur/MWh iki 49,5 Eur/MWh; ➤ Estijoje elektros kainos sumažėjo 10,7 proc. – nuo 55,4 Eur/MWh iki 49,5 Eur/MWh; ➤ Švedijos SE 4 zonoje elektros kainos sumažėjo 14,4 proc. – nuo 49,5 Eur/MWh iki 42,4 Eur/MWh; ➤ Vokietijoje elektros kainos sumažėjo 25,1 proc. – nuo 60,7 Eur/MWh iki 45,5 Eur/MWh; ➤ Lenkijoje elektros kainos padidėjo 9,1 proc. – nuo 68,0 Eur/MWh iki 74,2 Eur/MWh; ➤ Suomijoje elektros kainos sumažėjo 25,6 proc. – nuo 53,6 Eur/MWh iki 39,9 Eur/MWh.
Ateities sandoriai	<p>Stebint naujausius elektros kainų ateities sandorius, matyti, kad Vokietijoje elektros kainos ateinančiais metais numatomos 60–100 Eur/MWh, Šiaurės Europoje prognozuojama kaina 20–60 Eur/MWh ribose. Nagrinėjamą savaitę Lietuvos didmeninės elektros kainos buvo artimesnės Vokietijos kainų lygiui.</p>
Nepriklausomi tiekėjai	<p>Per nagrinėjamą savaitę 12 mėn. ir 24 mėn. fiksuotos kainos planų tarifus du nepriklausomi elektros energijos tiekėjai padidino 0,2–4,5 proc., o vienas tiekėjas tarifų nekeitė.</p> <p>Per savaitę nepriklausomų tiekėjų siūlomų 24 mėn. fiksuotos kainos planų 1 kWh vidutinė kaina padidėjo nuo 0,236 Eur/kWh iki 0,240 Eur/kWh (dvi laiko zonos) ir nuo 0,246 Eur/kWh iki 0,250 Eur/kWh (viena laiko zona). Taip pat padidėjo ir 12 mėn. kainos fiksavimo laikotarpio tarifai – nuo 0,233 Eur/kWh iki 0,239 Eur/kWh (dvi laiko zonos) ir nuo 0,243 Eur/kWh iki 0,249 Eur/kWh (viena laiko zona).</p> <p>Siūlomų 24 mėn. fiksuotos elektros energijos kainos planų tarifai šiuo metu yra 0,18–0,30 Eur/kWh (dviejų laiko zonų) ir 0,24–0,27 Eur/kWh (vienos laiko zonos), o 12 mėn. fiksuotos kainos planų – atitinkamai 0,18–0,30 Eur/kWh ir 0,24–0,26 Eur/kWh.</p>

ELEKTROS GAMYBA LIETUVOJE

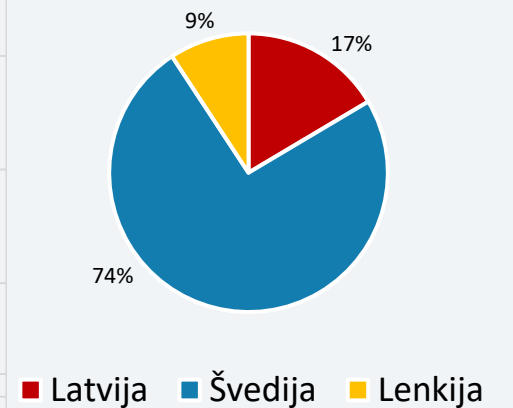


Nagrinėjamą savaitę Lietuvoje pagaminta 67 proc. visos reikalingos elektros, likęs reikalingas kiekis importuotas iš Švedijos, Latvijos ir Lenkijos.

ELEKTROS IMPORTO IR EKSPORTO BALANSAS




Savaitės importo struktūra



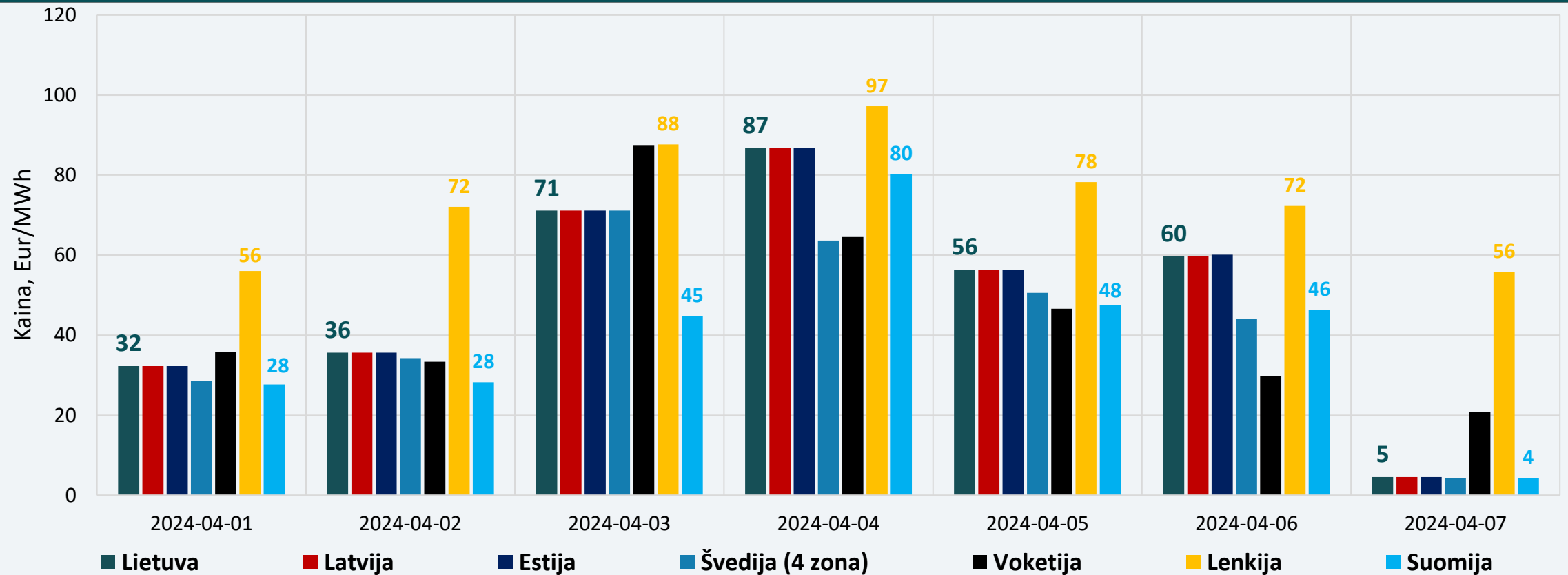
Nagrinėjamos savaitės elektros importo balanso struktūroje 74 proc. elektros energijos importuota iš Švedijos, 17 proc. – iš Latvijos ir 9 proc. – iš Lenkijos.

ELEKTROS SRAUTAI LIETUVOJE



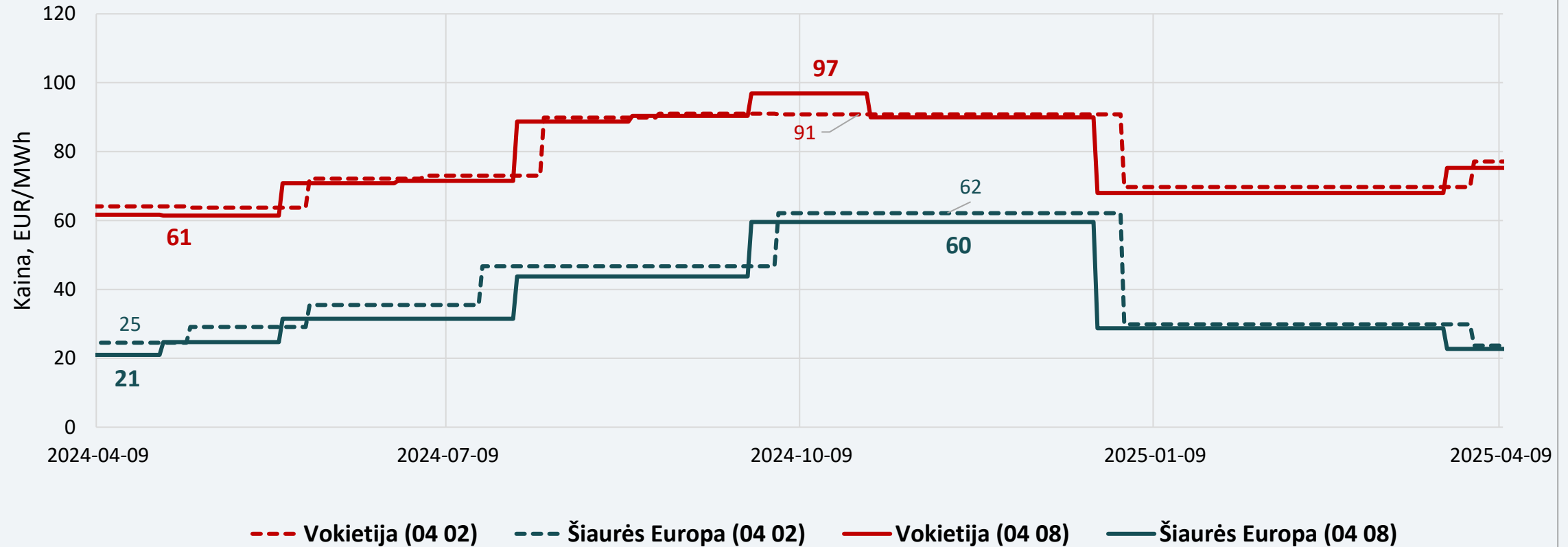
Nagrinėjamą savaitę, balandžio 1–7 d., Lietuvoje elektros energijos poreikis, palyginus su ankstesne savaitė, keitėsi nežymiai (padidėjo 0,3 procento). Gamyba sumažėjo 4,2 procento.

DIDMENINĖS ELEKTROS KAINOS



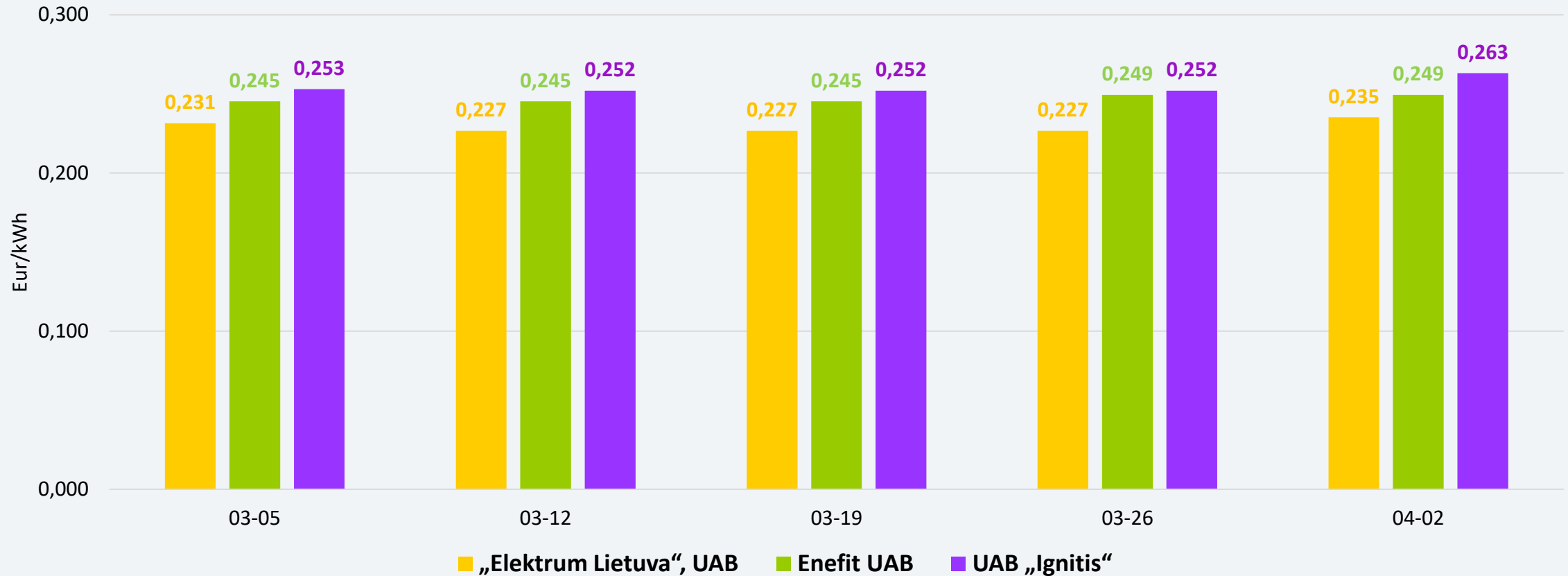
Nagrinėjamą savaitę Lietuvoje elektros kainos buvo 10,7 proc. mažesnės nei ankstesnę savaitę. Kainų mažėjimas fiksuotas visame regione išskyrus Lenkiją.

ELEKTROS KAINŲ ATEITIES SANDORIAI



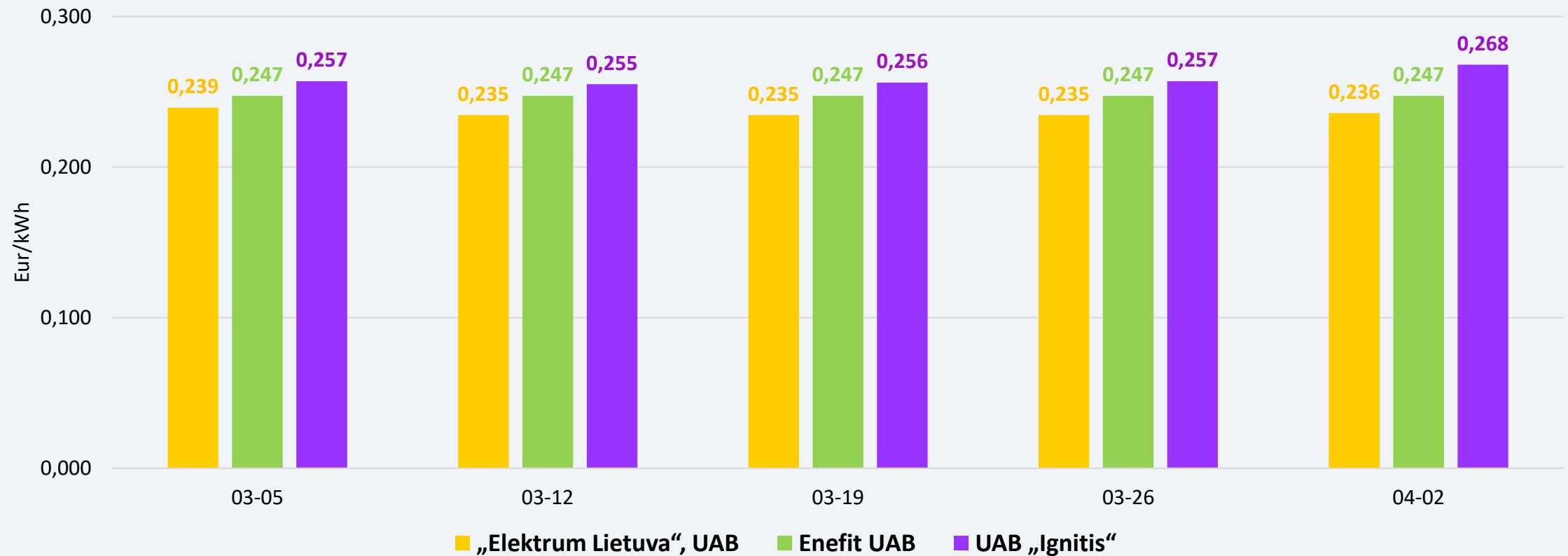
Stebint naujausius elektros kainų ateities sandorius, matyti, kad Vokietijoje elektros kainos ateinančiais metais numatomos 60–100 Eur/MWh, Šiaurės Europoje prognozuojama kaina 20–60 Eur/MWh ribose. Nagrinėjamą savaitę Lietuvos didmeninės elektros kainos buvo artimesnės Vokietijos kainų lygiui.

PLANŲ SU FIKSUOTA KAINA (12 MĖN.) 1 kWh KAINA (VIENA LAIKO ZONA)



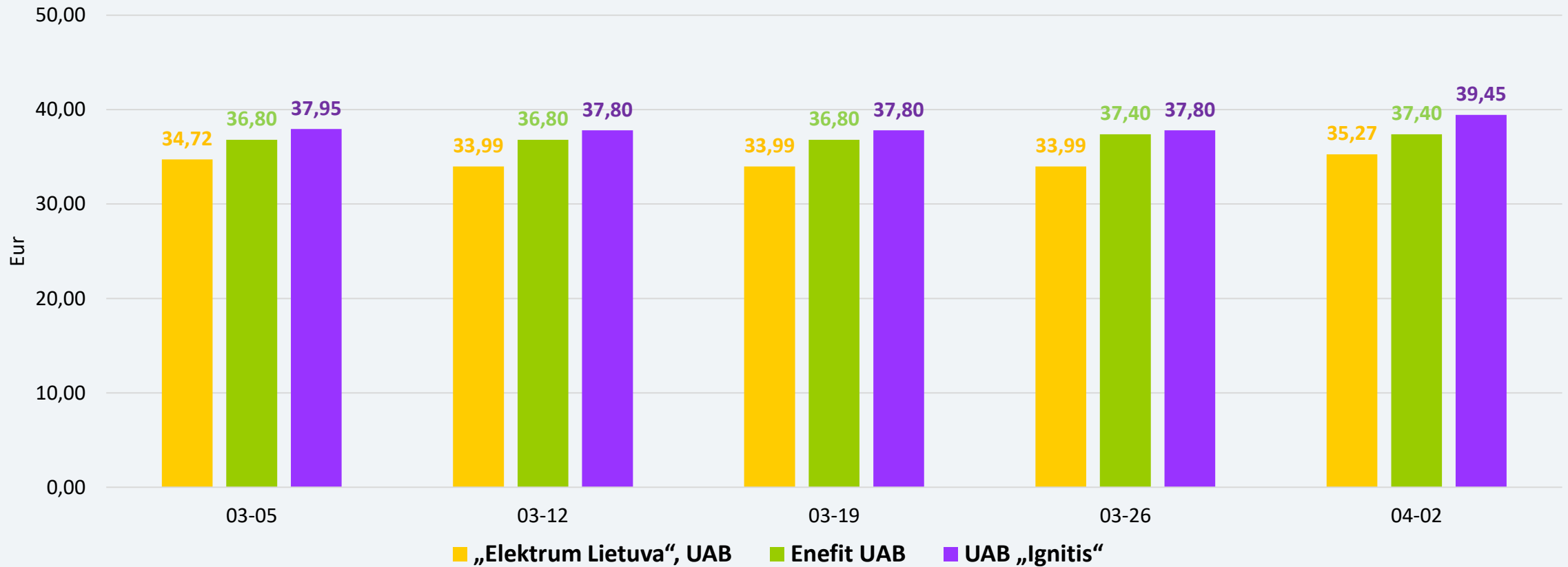
Planų su 12 mėn. fiksuota kaina 1 kWh vidutinė elektros kaina per savaitę padidėjo 2,7 proc. ir sudaro 0,249 Eur/kWh. Du nepriklausomi tiekėjai tarifus padidino 3,8 proc. ir 4,4 proc., o vienas tiekėjas tarifų nekeitė.

PLANŲ SU FIKSUOTA KAINA (24 MĖN.) 1 kWh KAINA (VIENA LAIKO ZONA)



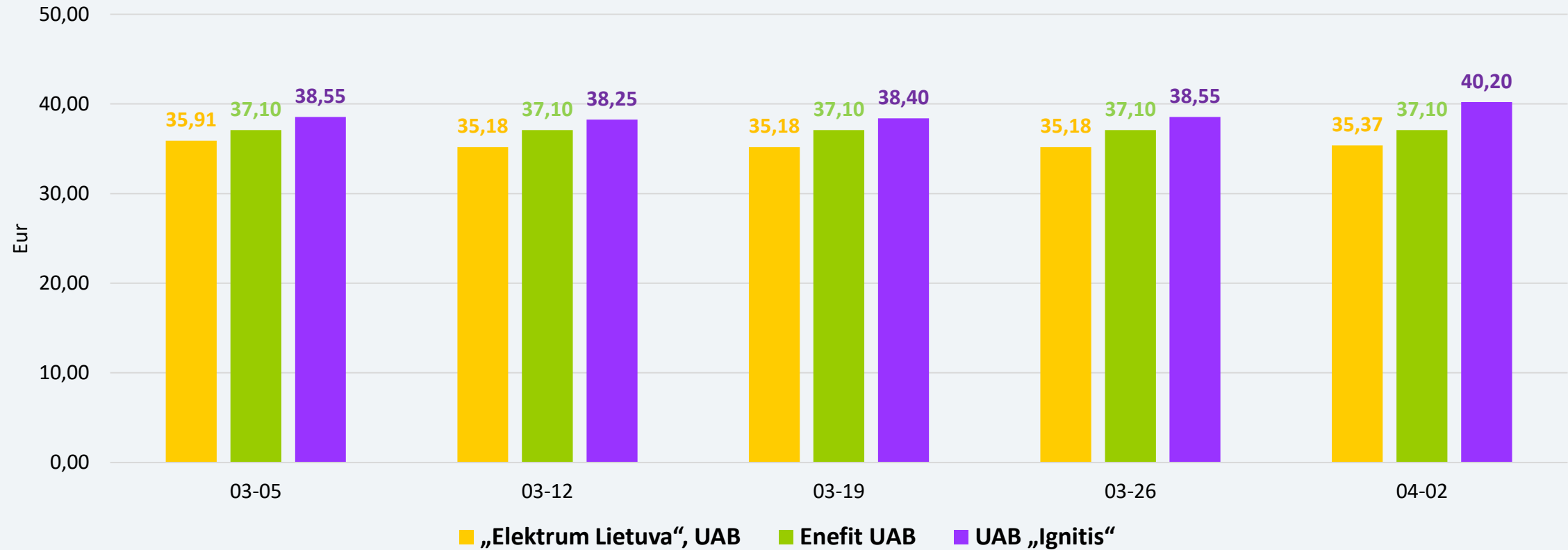
Planų su 24 mėn. fiksuota kaina 1 kWh vidutinė elektros kaina per savaitę padidėjo 1,7 proc. ir sudaro 0,250 Eur/kWh. Du nepriklausomi tiekėjai tarifus padidino 0,5 proc. ir 4,3 proc., o vienas tiekėjas tarifų nekeitė.

PLANŲ SU FIKSUOTA KAINA (12 MĖN.), PROGNOZUOJAMA MĖNESIO SĄSKAITA (VIENA LAIKO ZONA)



Prognozuojamos sąskaitos vidutinė suma (suvartojimas – 150 kWh per mėn.) per savaitę padidėjo nuo 36,40 Eur iki 37,37 Eur, arba 2,7 procento.

PLANŲ SU FIKSUOTA KAINA (24 MĖN.), PROGNOZUOJAMA MĖNESIO SĄSKAITA (VIENA LAIKO ZONA)




Prognozuojamos sąskaitos vidutinė suma (suvartojimas – 150 kWh per mėn.) per savaitę padidėjo nuo 36,94 Eur iki 37,56 Eur, arba 1,7 procento.

GAMTINIŲ DUJŲ SEKTORIUS

GAMTINIŲ DUJŲ SEKTORIUS

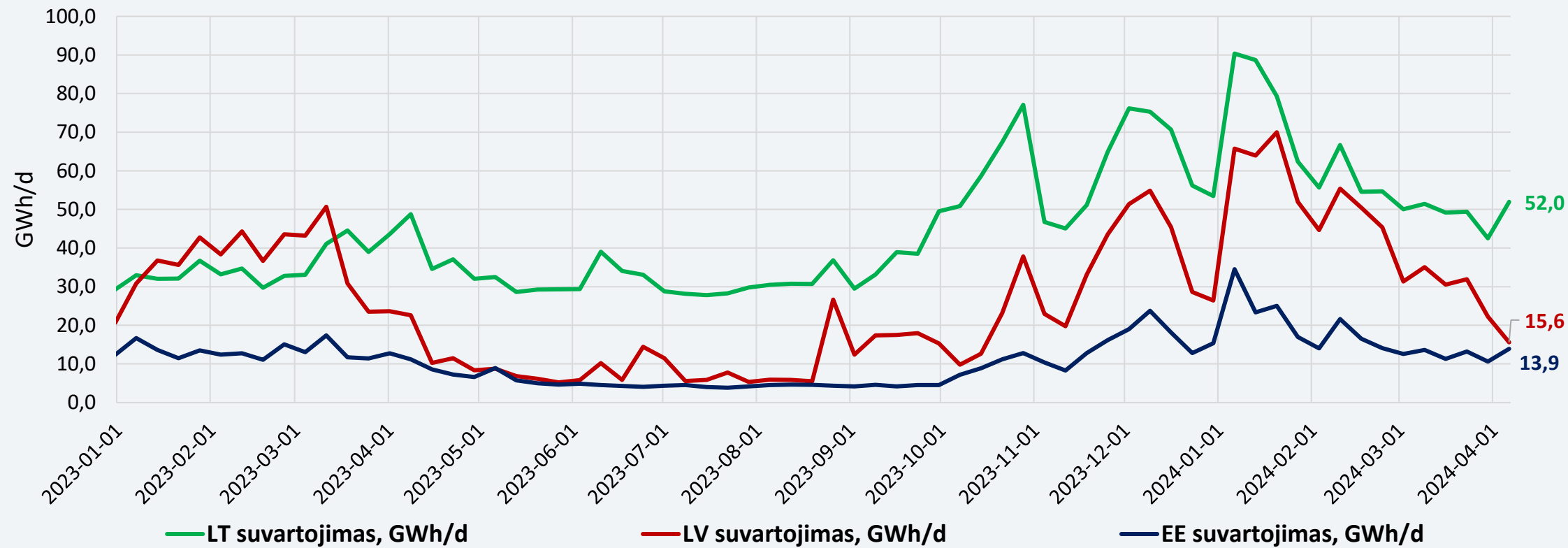
Gamtinių dujų tiekimas ir suvartojimas	<p>Nagrinėjamu laikotarpiu balandžio 1–5 d. Klaipėdos SGD terminalas veikė 90 proc. pajėgumu. Per Klaipėdos terminalą į Lietuvą importuota 547,6 GWh gamtinių dujų (ankstesnę savaitę – 353,6 GWh). Į Latviją išsiųsta 364,6 GWh gamtinių dujų (ankstesnę savaitę – 118,9 GWh), į Lenkiją dujos nebuvo siunčiamos (ankstesnę savaitę – 19 GWh).</p> <p>Lietuvoje suvartota 276,5 GWh gamtinių dujų (ankstesnę savaitę – 215,8 GWh).</p>
Didmeninė gamtinių dujų kaina	<p>Didmeninė vidutinė TTF dujų kaina sumažėjo: nagrinėjamą savaitę TTF dujos buvo 1 proc. pigesnės (26,6 Eur/MWh) nei ankstesnę savaitę, kai kainos siekė 26,9 Eur/MWh.</p>
Ateities sandoriai	<p>Pagal gamtinių dujų kainų ateities sandorius, gamtinių dujų kainos ateinantiems metams ir toliau prognozuojamos 27–33 Eur/MWh lygyje.</p>
Saugyklų užpildymas	<p>Gamtinių dujų saugyklose prasidėjo pildymo sezonas: dujų kiekis Europos saugyklose šiuo metu siekia apie 59,9 proc. (praėjusią savaitę buvo 58,7 proc.), prieš metus saugyklų užpildymas siekė 55,5 procento.</p> <p>Inčukalnio dujų saugykloje užpildymo lygis šiuo metu sudaro apie 46,8 proc., prieš savaitę buvo 46 proc., prieš metus – 33,5 procento.</p>

GAMTINIŲ DUJŲ SRAUTAI LIETUVOJE



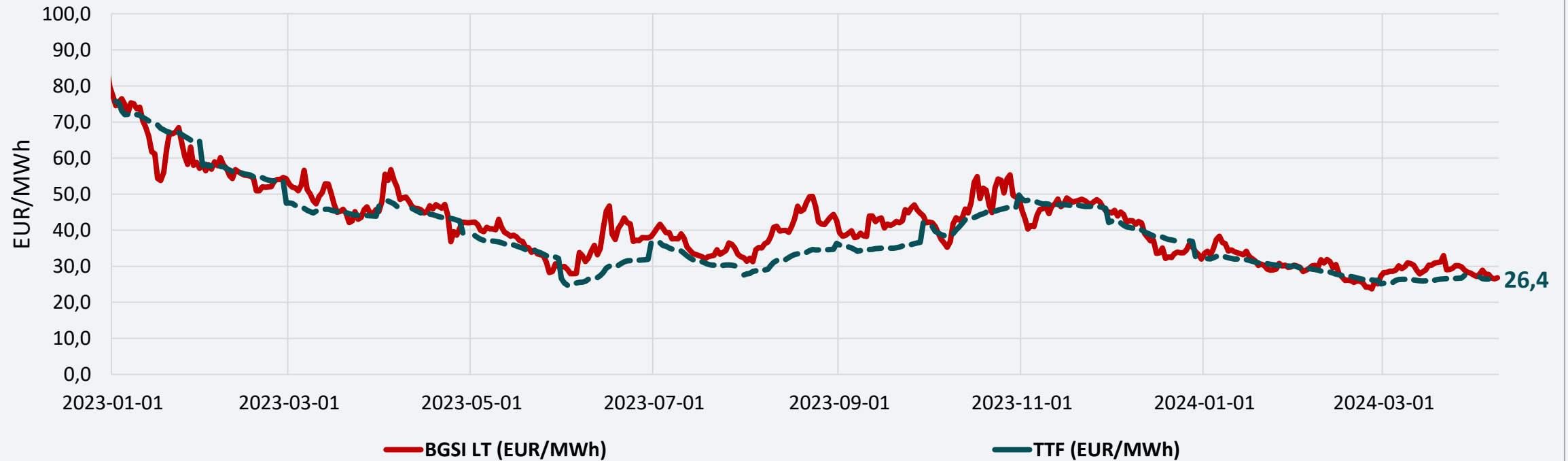
Nagrinėjamu laikotarpiu Klaipėdos SGD terminalas veikė 90 proc. pajėgumu.

DUJŲ SUVARTOJIMAS BALTIJOS VALSTYBĖSE



Lietuvoje gamtinių dujų suvartojimas 2024 m. balandžio 1–5 d., palyginti su kovo 25–29 d., padidėjo 28,1 procento.

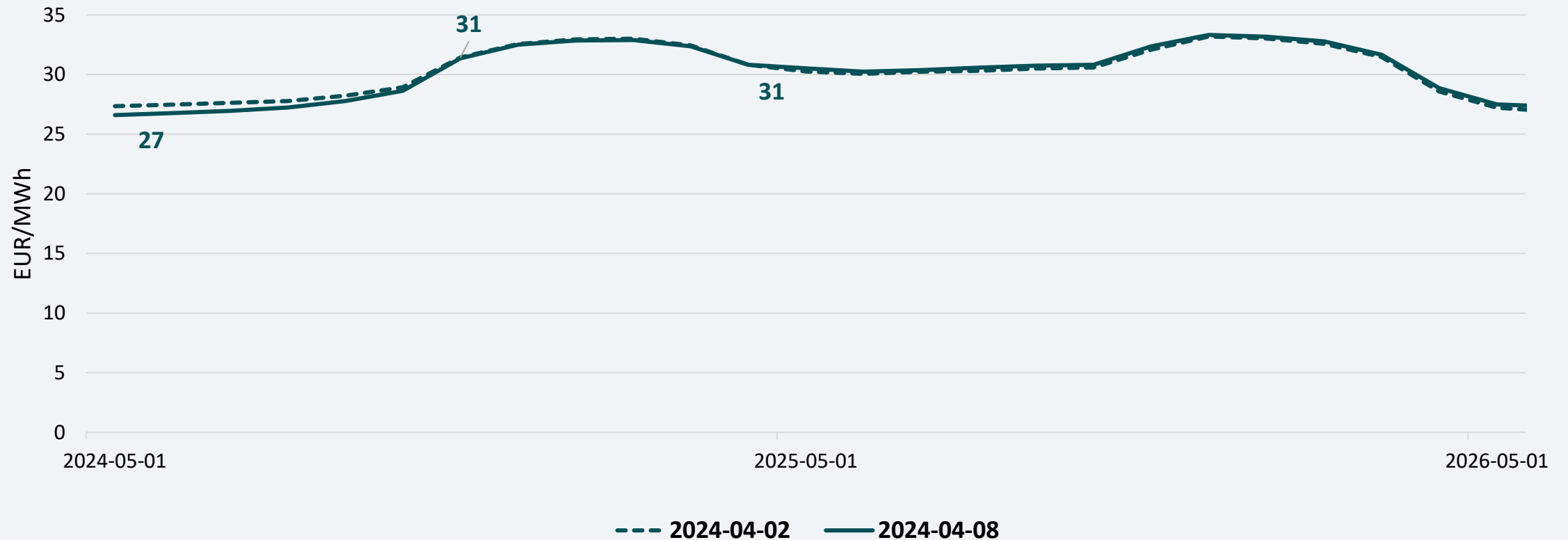
DIDMENINĖS GAMTINIŲ DUJŲ KAINOS



* - TTF biržoje neprekiuojama savaitgaliais ir švenčių dienomis

TTF prekybos taške dujų kainų vidurkis 2024 m. balandžio 2–5 d. sumažėjo 1 proc. – iki 26,6 Eur/MWh.
Ankstesnę savaitę (2024 m. kovo 25–29 d.) buvo 26,9 Eur/MWh.

GAMTINIŲ DUJŲ KAINŲ ATEITIES SANDORIAI



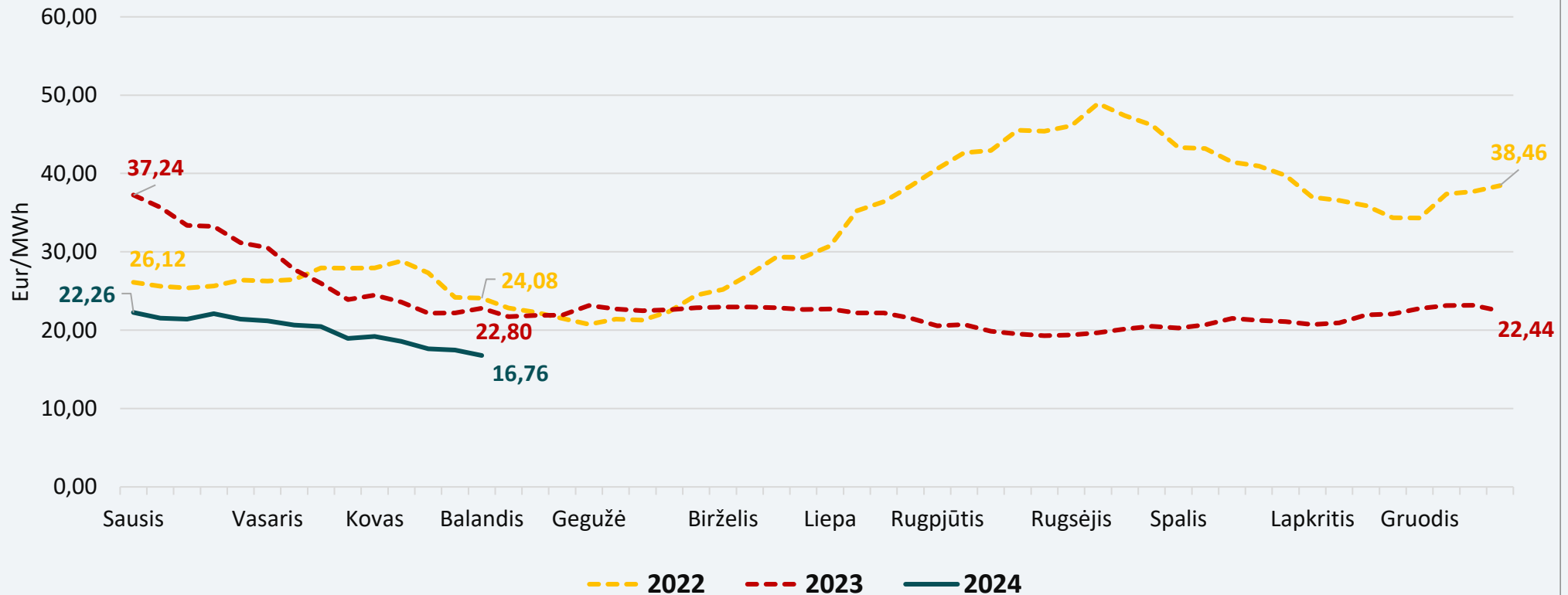
Pagal gamtinių dujų kainų ateities sandorius, gamtinių dujų kainos ateinantiems metams ir toliau prognozuojamos 27–33 Eur/MWh lygyje.

BIOKURO SEKTORIUS

BIOKURO SEKTORIUS

Biokuro kainos nagrinėjama savaitę Lietuvoje buvo 4 proc. mažesnės nei ankstesnę savaitę ir siekė 16,76 Eur/MWh. Pernai tuo pačiu metu biokuras Lietuvoje kainavo 22,80 Eur/MWh.

Biokuro kainos

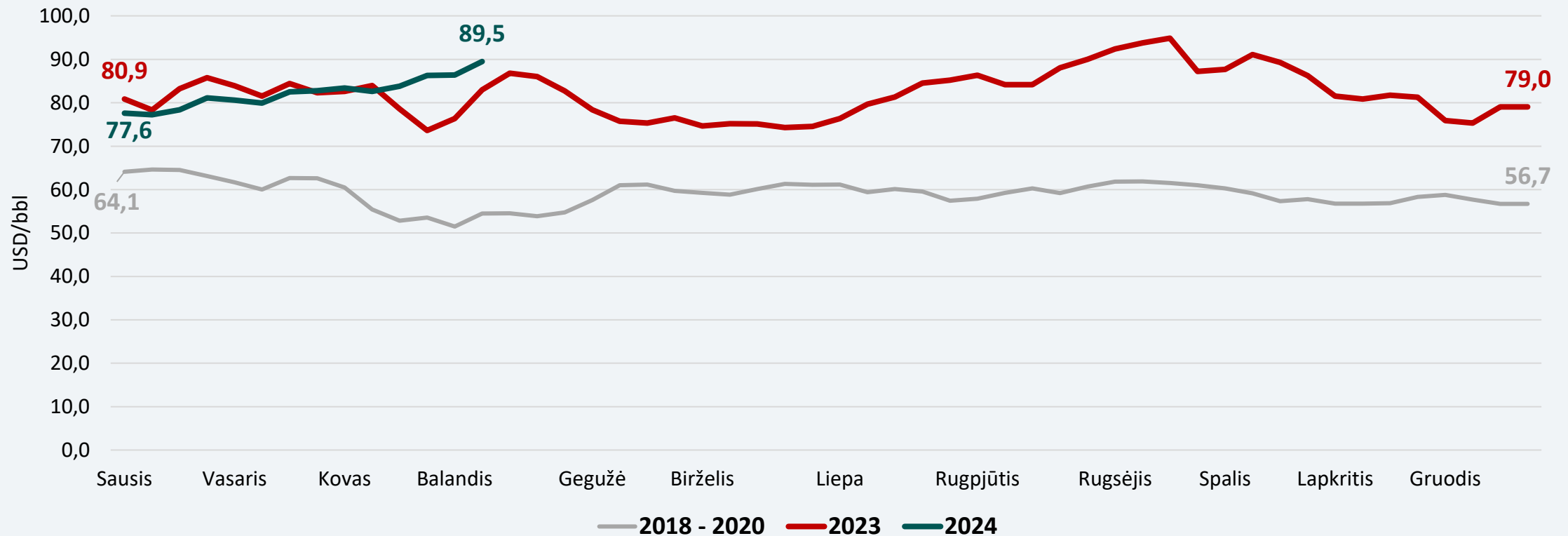


NAFTOS SEKTORIUS

NAFTOS IR DEGALŲ SEKTORIUS

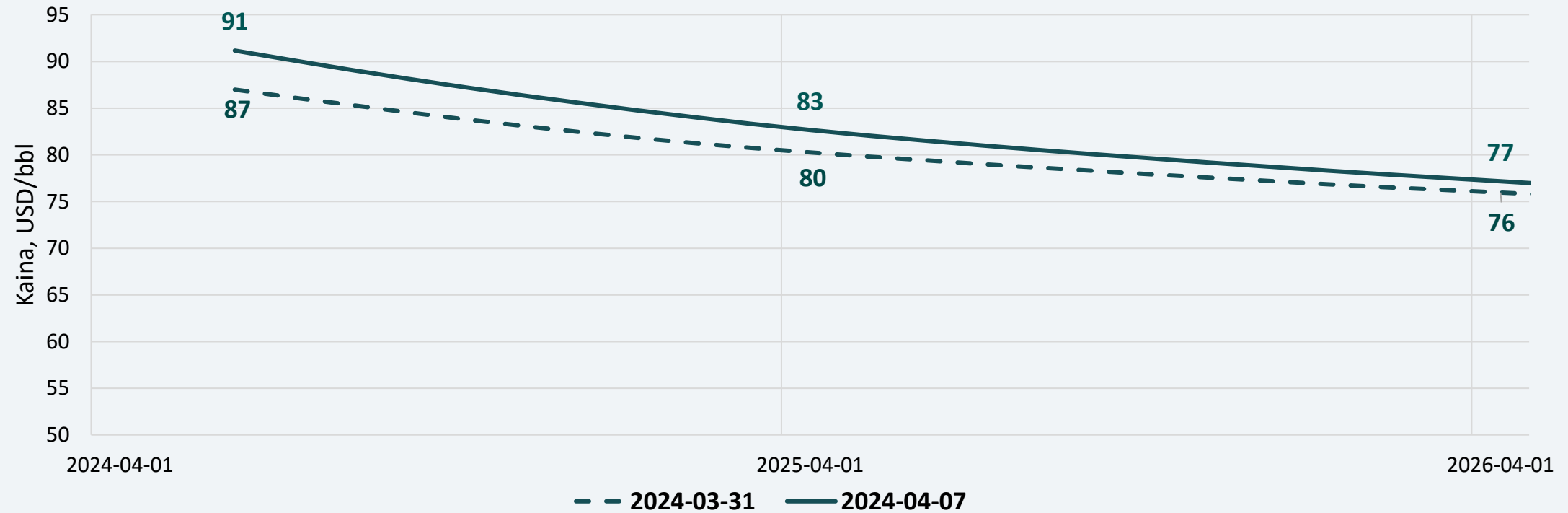
Naftos kainos	Vidutinė nagrinėjamos savaitės Brent naftos kaina siekė 89,5 USD/bbl ir tai 3,6 proc. didesnė kaina nei ankstesnę savaitę, kai ji buvo 86,4 USD/bbl.
Ateities sandoriai	Stebint naujausius Brent naftos ateities sandorius, artimiausių metų kainos numatomos 1–4 USD/bbl didesnės nei buvo manoma prieš savaitę.
Degalų kainos	<p>Nagrinėjamu laikotarpiu benzino vidutinės kainos lyginamose Baltijos šalyse ir kaimynėse valstybėse padidėjo 0,4–4 procentais.</p> <p>Dyzelino vidutinės kainos mažėjo Lietuvoje ir Latvijoje (atitinkamai 1,2 proc. ir 0,5 proc.), o Estijoje, Lenkijoje ir Vokietijoje padidėjo 0,3–0,8 procento.</p> <p>Tarp Baltijos šalių degalai yra pigiausi Lietuvoje. Benzinas Lietuvoje ir toliau yra pigesnis už dyzeliną, šis skirtumas sumažėjo iki 0,01 Eur/l. Palyginti su Euro zonos valstybių degalų kainų vidurkiiais, Lietuvoje benzino vidutinė kaina yra 17 proc. mažesnė, o dyzelino – 10,3 proc. mažesnė.</p> <p>Vidutinės benzino kainos šiuo metu tik Lietuvoje yra 0,7 proc. mažesnės nei buvo prieš metus (prieš 12 mėn.). Kitose lyginamose valstybėse benzino vidutinės kainos yra 2,6–7,3 proc. didesnės. Dyzelino vidutinės kainos šiuo metu visose lyginamose valstybėse yra 1,1–9,3 proc. didesnės nei buvo prieš metus (prieš 12 mėn.).</p> <p>Per 2024 m. pirmąjį ketvirtį benzino pardavimo kaštai sumažėjo iki 0,10 Eur/l, o dyzelino padidėjo iki 0,12 Eur/l.</p> <p>2023 m. pirmąjį ketvirtį benzino vidutiniai pardavimo kaštai sudarė 0,09 Eur/l, dyzelino – 0,14 Eur/l. Antrąjį ketvirtį benzino ir dyzelino vidutiniai pardavimo kaštai buvo vienodi – po 0,10 Eur/l. Trečiąjį ketvirtį benzino vidutiniai pardavimo kaštai išliko tokie pat – 0,10 Eur/l, o dyzelino – sumažėjo iki 0,07 Eur/l. Per 2023 m. ketvirtąjį ketvirtį pardavimo kaštai padidėjo: benzino jie sudaro 0,15 Eur/l, dyzelino – 0,11 Eur/l.</p>

NAFTOS SAVAITĖS VIDUTINĖ KAINA



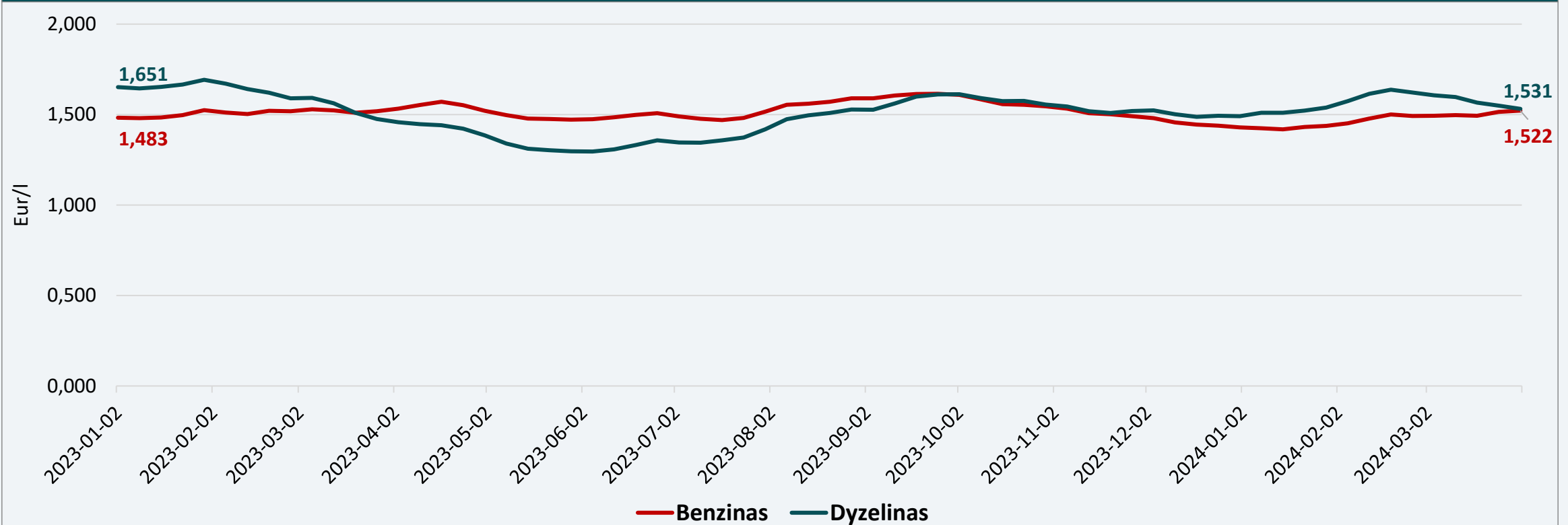
Vidutinė nagrinėjamos savaitės Brent naftos kaina siekė 89,5 USD/bbl ir tai 3,6 proc. didesnė kaina nei ankstesnę savaitę, kai ji buvo 86,4 USD/bbl.

NAFTOS KAINŲ ATEITIES SANDORIAI



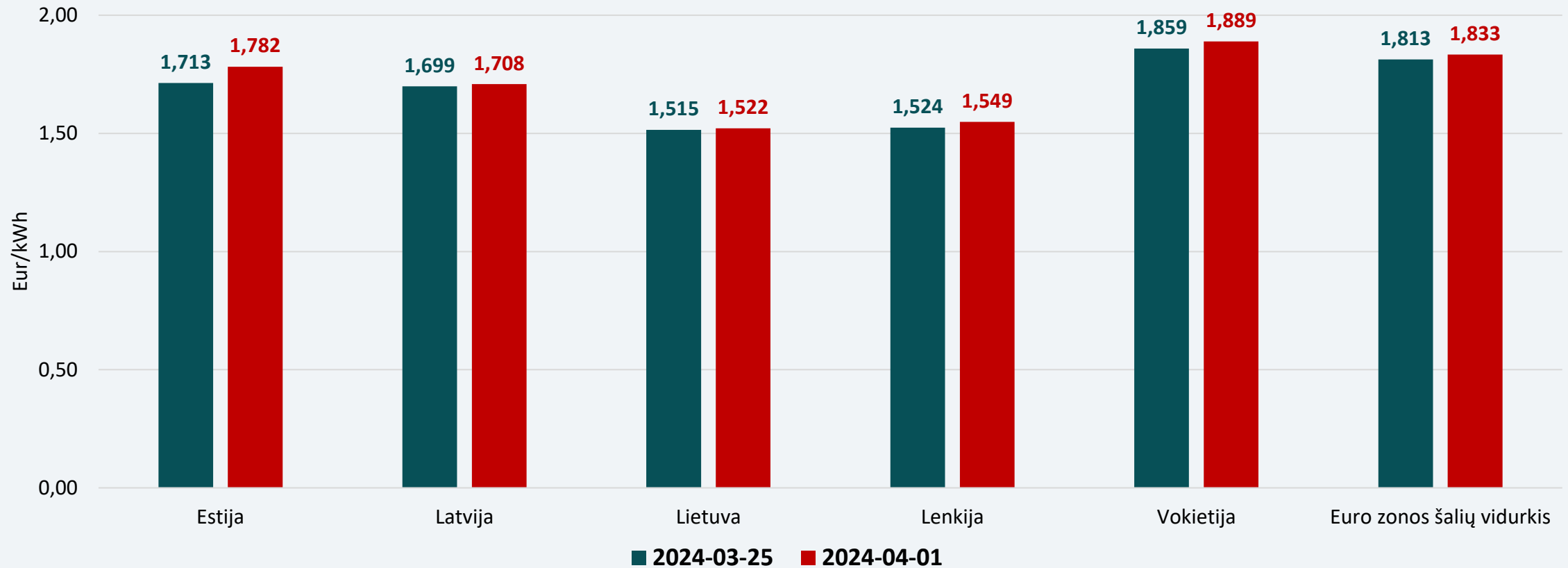
Stebint naujausius Brent naftos ateities sandorius, artimiausių metų kainos numatomos 1–4 USD/bbl didesnės nei buvo manoma prieš savaitę.

VIDUTINĖS DEGALŲ KAINOS LIETUVOJE



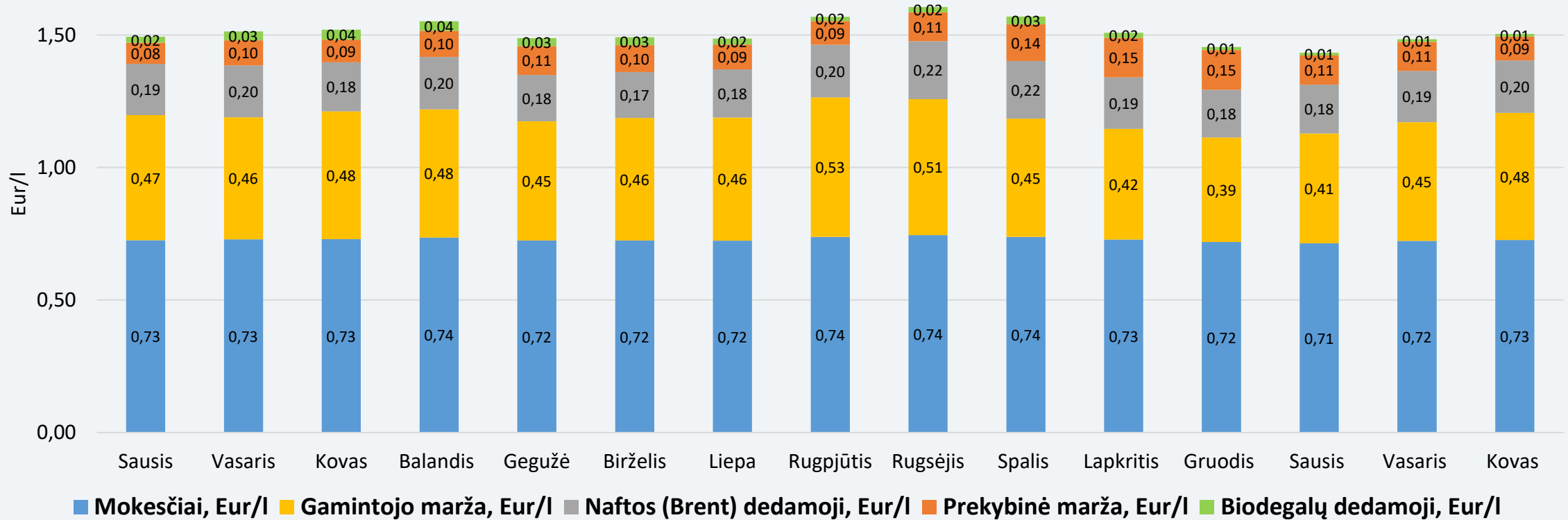
Baltijos šalyse pigiausi degalai ir toliau išlieka Lietuvoje. Skirtumas tarp benzino ir dyzelino kainų per savaitę sumažėjo nuo 0,034 Eur/l iki 0,009 Eur/l.

VIDUTINĖS BENZINO A95 KAINOS REGIONE



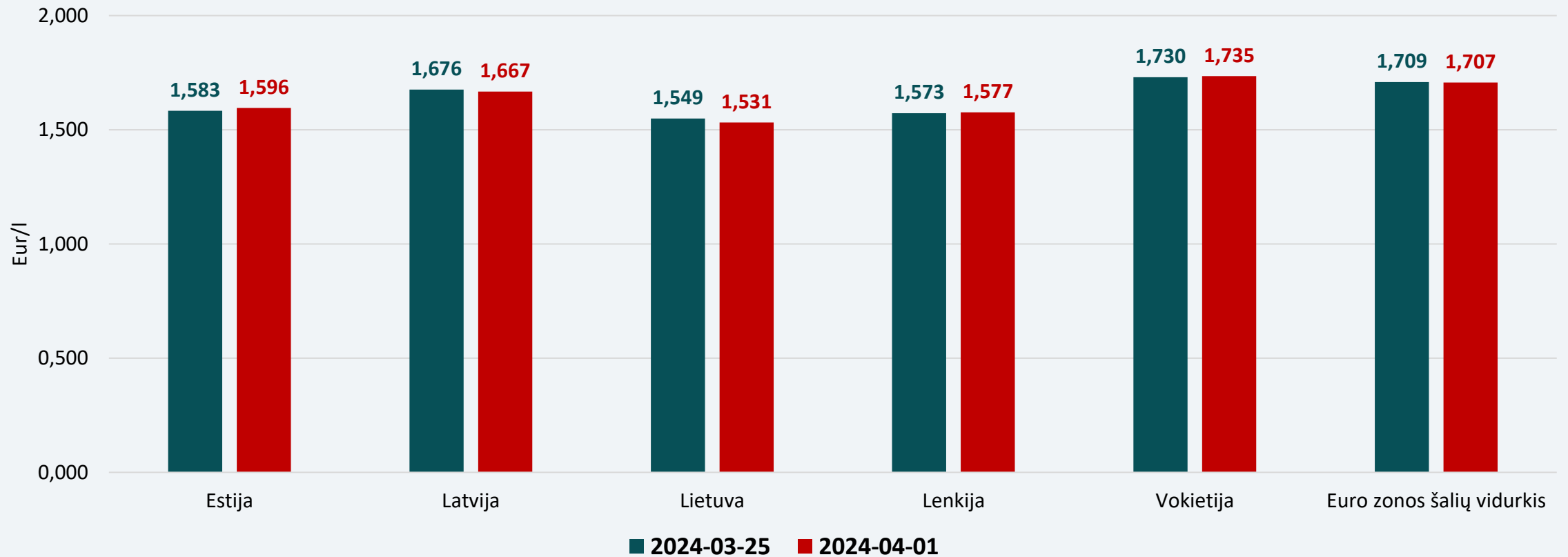
Nagrinėjamu laikotarpiu benzino vidutinės kainos visose lyginamose valstybėse padidėjo 0,4–4 procentais. Vidutinė benzino kaina Lietuvoje yra 17 proc. mažesnė už euro zonos šalių benzino kainų vidurkį (1,833 Eur/l).

BENZINO VIDUTINĖS KAINOS DEDAMOSIOS LIETUVOJE



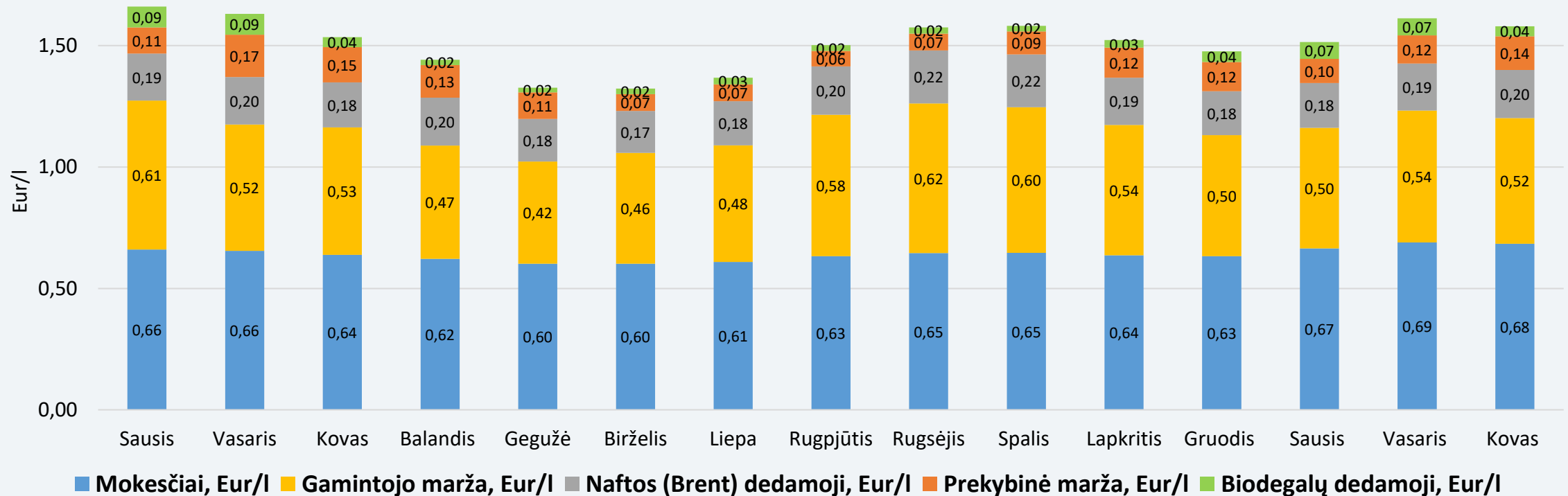
Pastaba. Benzino bazinės (didmeninės) kainos (be mokesčių ir biodalies) išskaidymas į konkrečią dieną buvusią naftos dedamąją ir gamintojo maržą, kurią sudaro gamybos kaštai bei kitos sąnaudos, susijusios su degalų realizavimu mažmenininkams (Eur/l), yra preliminaros ir rodo bendras tendencijas (atitinkančios ir pasaulines).

VIDUTINĖS DYZELINO KAINOS REGIONE



Nagrinėjamu laikotarpiu dyzelino vidutinės kainos mažėjo Lietuvoje ir Latvijoje (atitinkamai 1,2 proc. ir 0,5 proc.), o Estijoje, Lenkijoje ir Vokietijoje padidėjo 0,3–0,8 procento. Vidutinė dyzelino kaina Lietuvoje yra 10,3 proc. mažesnė už euro zonos šalių dyzelino kainų vidurkį (1,707 Eur/l).

DYZELINO VIDUTINĖS KAINOS DEDAMOSIOS LIETUVOJE



Pastaba. Dyzelino bazinės (didmeninės) kainos (be mokesčių ir biodalies) išskaidymas į konkrečią dieną buvusią naftos dedamąją ir gamintojo maržą, kurią sudaro gamybos kaštai bei kitos sąnaudos, susijusios su degalų realizavimu mažmenininkams (Eur/l), yra preliminaros ir rodo bendras tendencijas (atitinkančios ir pasaulines).

